今月の主な動き

■人口（21年９月１日現在）

８月の概況

推計人口　2,966,798人（対前月　△86人）

（男　1,476,370人，女　1,490,428人）

〈内訳〉　自然動態　△12人

（出生　2,100人，死亡　2,112人）

社会動態　△74人

（転入　8,138人，転出　8,212人）

世帯数　**1,087,735**世帯（対前月　567世帯）

人　口

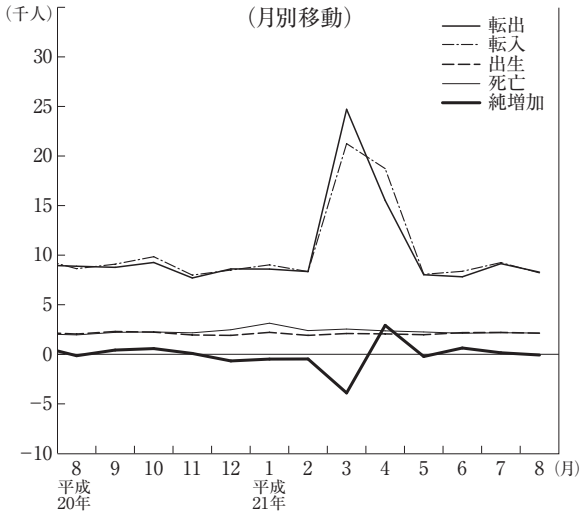

■賃金・労働時間・雇用（21年７月）

現金給与総額　**309,058円**（△5.8％）

きまって支給する給与　241,791円（△4.0％）

特別に支払われた給与　67,267円

総実労働時間　　**148.2時間**（△ 5.3％）

所定内労働時間　138.7時間（△ 4.4％）

所定外労働時間　　9.5時間（△16.4％）

※　事業所規模５人以上，（　）内は前年同月比。

賃金・労働時間・雇用

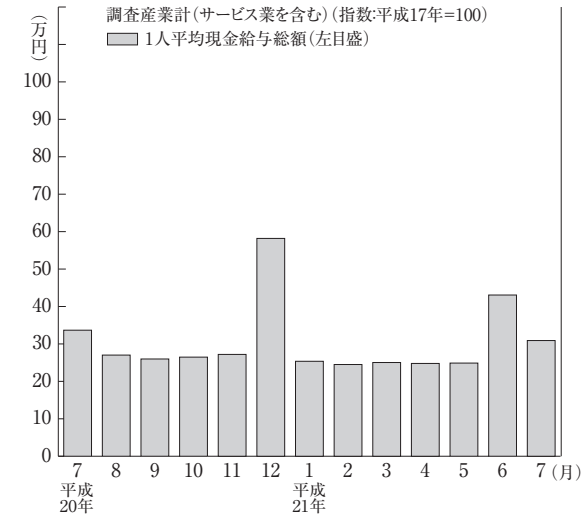

■鉱工業指数（21年７月）（季調済，H17年＝100）

生産　**77.6**（前月比　2.5％，前年同月比　△25.0％）

上昇…鉄鋼業，食料品・たばこ工業，電子部品・デバイス工業等

低下…化学工業等，一般機械工業等

出荷　**77.7**（前月比　0.9％，前年同月比　△25.8％）

上昇…食料品・たばこ工業，電子部品・デバイス工業，鉄鋼業等

低下…化学工業，一般機械工業等

在庫　**113.7**（前月比　△2.6％，前年同月比　1.0％）

上昇…鉄鋼業，非鉄金属工業

低下…一般機械工業，化学工業,窯業・土石製品工業等

鉱工業指数〈生産・出荷・在庫〉

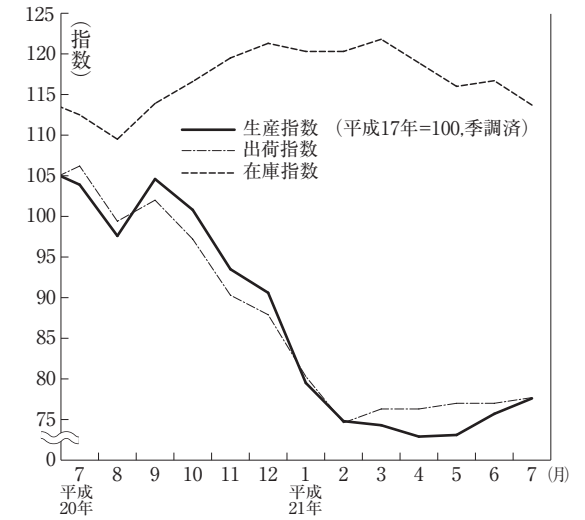

■消費者物価指数（21年８月）（県平均，H17＝100）

総合　**100.5**（前月比　0.5％，前年同月比　△2.6％）

上昇した項目…生鮮果物，生鮮野菜，教養娯楽サービスなど

下落した項目…シャッツ・セーター・下着類，理美容用品など

生鮮食品を除く総合　**100.1**（前月比　△0.1％，前年同月比　△2.7％）

消費者物価指数

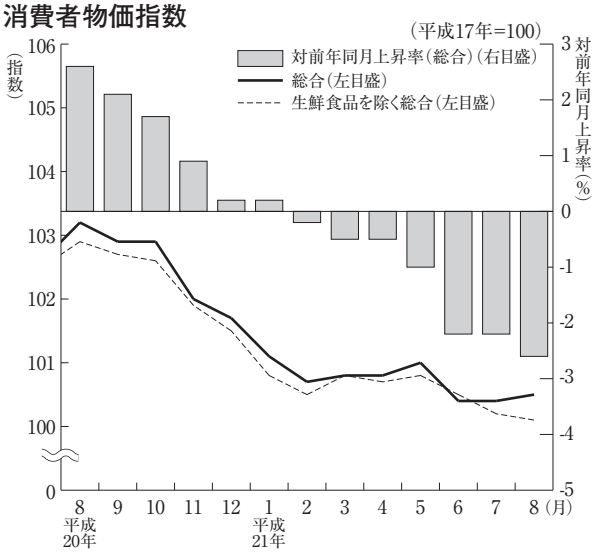

■費目別指数

（平成17年=100）

区　分	指数	上昇率（%） 対前月	上昇率（%） 対前年同月	区　分	指数	上昇率（%） 対前月	上昇率（%） 対前年同月
総　合	100.5	0.5	△2.6	保健医療	101.8	△0.1	△0.6
食　料	104.8	1.7	△0.6	交通・通信	97.1	0.1	△8.4
住　居	99.4	0.0	△0.6	教　育	104.9	0.0	1.7
光熱・水道	105.8	△0.4	△7.4	教養娯楽	96.3	1.6	△3.0
家具・家事用品	92.1	△1.0	△4.1	諸雑費	101.1	△0.6	△0.3
被服及び履物	96.8	△1.6	△2.7	生鮮食品を除く総合	100.1	△0.1	△2.7

■景気動向指数（21年７月）

茨城県景気動向指数（CI）（平成17年=100）

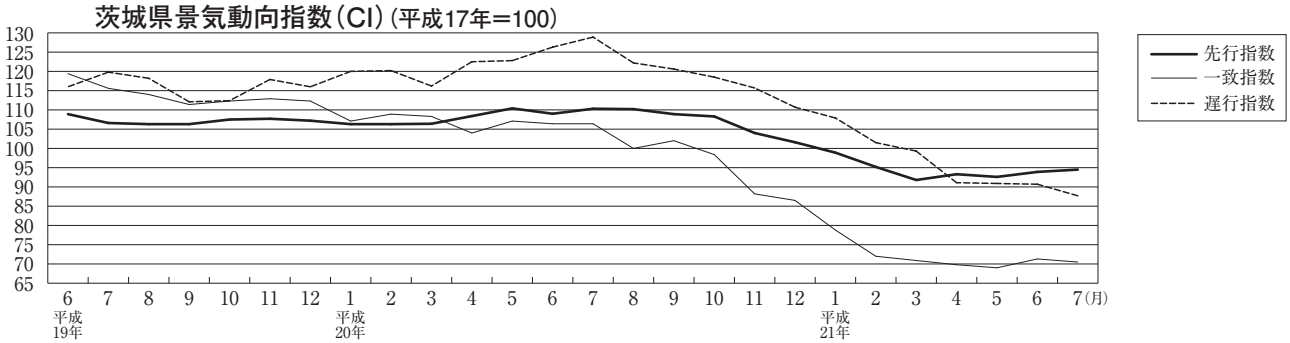

≪CI（コンポジット・インデックス）≫

先行指数　94.5　　対前月比　0.7％上昇　　対前年同月比　14.4％低下

一致指数　70.5　　対前月比　0.1％低下　　対前年同月比　32.6％低下

遅行指数　87.7　　対前月比　3.3％低下　　対前年同月比　29.5％低下

平成21年７月のCI（平成17年＝100）は，先行指数94.5，一致指数70.5，遅行指数87.7となりました。この結果，前月に比べ，先行指数が0.7％上昇，一致指数が0.1％低下，遅行指数が3.3％低下しました。一方，対前年同月比でみてみると，先行指数が14.4％低下，一致指数が32.6％低下，遅行指数が29.5％低下しました。

茨城県景気動向指数（CI一致指数，３か月移動平均グラフ）

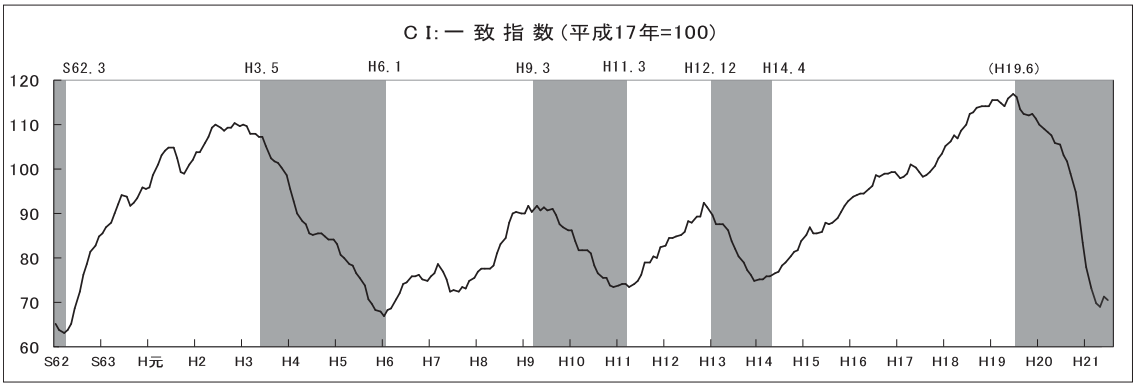

≪DI（ディフュージョン・インデックス）≫

先行指数　50.0％　12か月ぶり50％となりました。

一致指数　42.9％　19か月連続50％を下回りました。

遅行指数　57.1％　11か月ぶり50％を上回りました。