

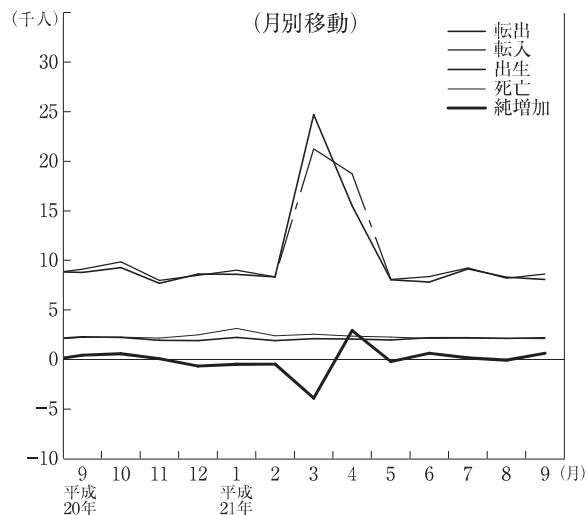
今月の主な動き

■人口 (21年10月1日現在)

9月の概況

推計人口 2,967,404人 (対前月 606人)
 (男 1,476,702人, 女 1,490,702人)
 〈内訳〉 自然動態 83人
 (出生 2,165人, 死亡 2,082人)
 社会動態 523人
 (転入 8,531人, 転出 8,008人)
 世帯数 1,088,732世帯 (対前月 997世帯)

人 口



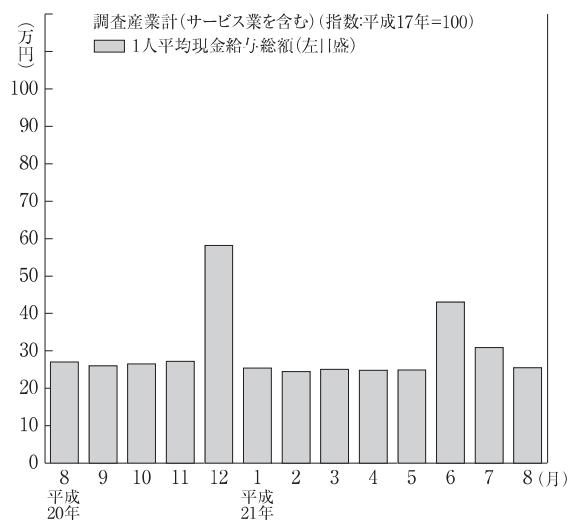
■賃金・労働時間・雇用 (21年8月)

現金給与総額 254,668円 (△3.1%)
 きまって支給する給与 243,457円 (△3.5%)
 特別に支払われた給与 11,211円

総実労働時間 138.6時間 (△ 5.4%)
 所定内労働時間 129.7時間 (△ 4.6%)
 所定外労働時間 8.9時間 (△16.5%)

※ 事業所規模5人以上, ()内は前年同月比。

賃金・労働時間・雇用



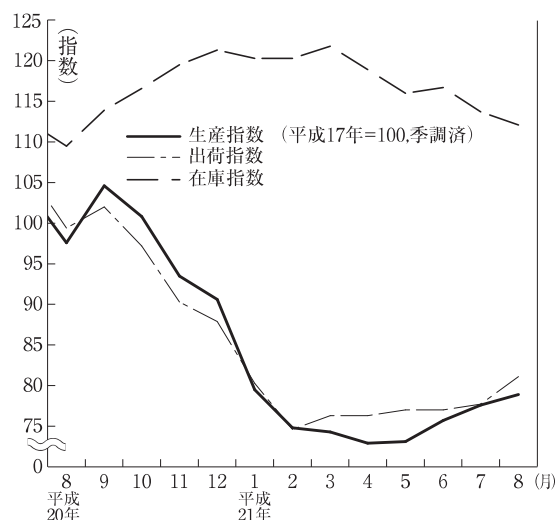
■鉱工業指数 (21年8月) (季調済, H17年=100)

生産 78.9 (前月比 1.7%, 前年同月比(原指数) △19.5%)
 上昇…化学工業, 鉄鋼業, 一般機械工業等
 低下…食料品・たばこ工業, プラスチック製品工業等

出荷 81.1 (前月比 4.4%, 前年同月比(原指数) △18.8%)
 上昇…一般機械工業, 化学工業, 電気機械工業等
 低下…食料品・たばこ工業, プラスチック製品工業等

在庫 112.1 (前月比 △0.7%, 前年同月比(原指数) 2.9%)
 上昇…鉄鋼業, 化学工業等
 低下…一般機械工業, 食料品・たばこ工業, 電気機械工業等

鉱工業指数〈生産・出荷・在庫〉

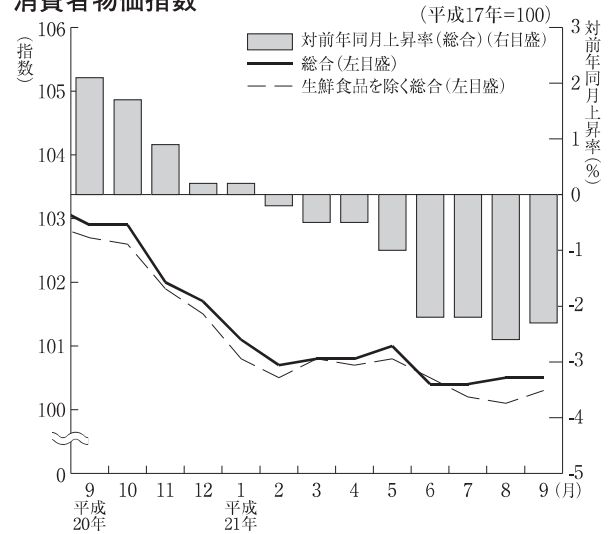


●今月の主な動き ●

■消費者物価指数 (21年9月) (県平均, H17=100)

総合 100.5 (前月比 0.0%, 前年同月比 △2.3%)
 上昇した項目…衣料, 家賃, シャツ・セーター・下着類など
 下落した項目…教養娯楽サービス, 生鮮魚介など
 生鮮食品を除く総合 100.3 (前月比 0.2%, 前年同月比 △2.3%)

消費者物価指数



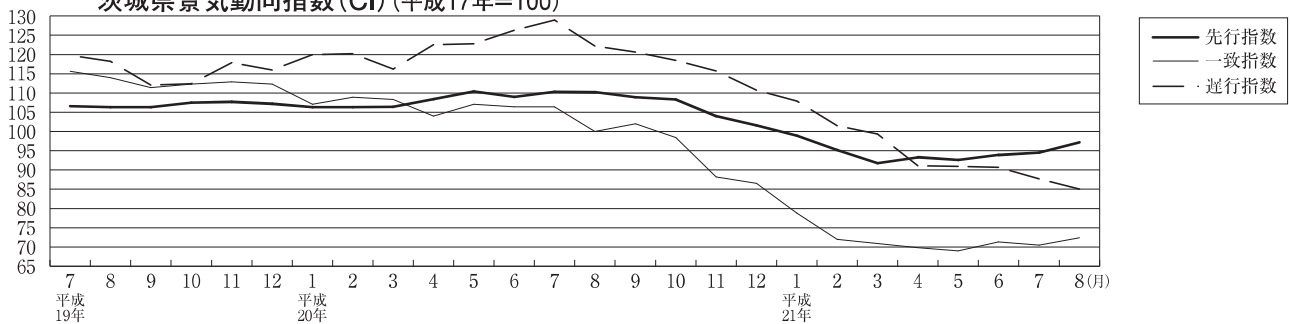
■費目別指数

区分	指数	上昇率(%)		区分	指数	上昇率(%)	
		対前月	対前年同月			対前月	対前年同月
総合	100.5	0.0	△2.3	保健医療	101.7	△0.1	△0.8
食料	103.9	△0.9	△1.2	交通・通信	97.0	△0.1	△6.9
住居	99.8	0.4	△0.2	教育	104.9	0.0	1.7
光熱・水道	105.4	△0.4	△7.4	教養娯楽	95.2	△1.1	△3.0
家具・家事用品	92.1	0.0	△4.2	諸雑費	101.6	0.5	0.2
被服及び履物	101.5	4.9	△2.8	生鮮食品を除く総合	100.3	0.2	△2.3

(平成17年=100)

■景気動向指数 (21年8月)

茨城県景気動向指数(CI) (平成17年=100)

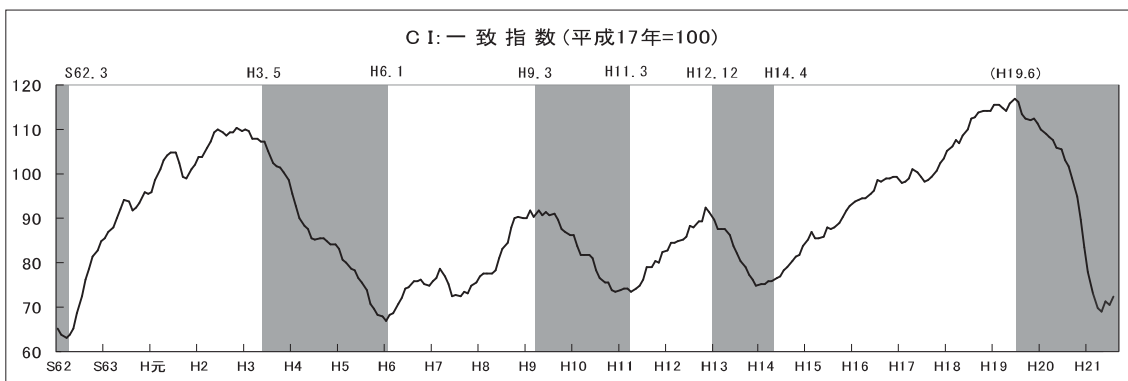


《CI (コンポジット・インデックス)》

先行指数 97.2 対前月比 2.8%上昇 対前年同月比 11.8%低下
 一致指数 72.4 対前月比 1.9%上昇 対前年同月比 27.2%低下
 遅行指数 85.0 対前月比 3.1%低下 対前年同月比 29.2%低下

平成21年8月のCI (平成17年=100) は、先行指数97.2、一致指数72.4、遅行指数85.0となりました。この結果、前月に比べ、先行指数が2.8%上昇、一致指数が2.7%上昇、遅行指数が3.1%低下しました。一方、対前年同月比でみると、先行指数が11.8%低下、一致指数が27.2%低下、遅行指数が29.2%低下しました。

茨城県景気動向指数 (CI一致指数, 3か月移動平均グラフ)



《DI (ディフュージョン・インデックス)》

先行指数 100.0% 18か月ぶり50%を上回りました。
 一致指数 85.7% 20か月ぶり50%を上回りました。
 遅行指数 28.6% 2か月ぶり50%を下回りました。