

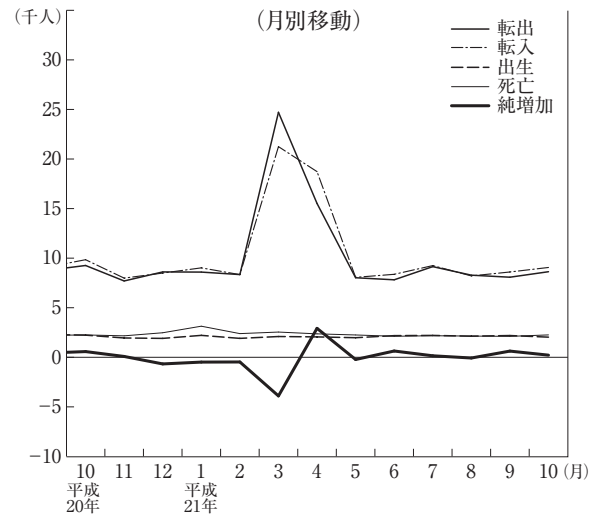
今月の主な動き

■人口 (21年11月1日現在)

10月の概況

推計人口 2,967,604人 (対前月 200人)
 (男 1,476,856人, 女 1,490,748人)
 〈内訳〉 自然動態 △226人
 (出生 2,003人, 死亡 2,229人)
 社会動態 426人
 (転入 8,984人, 転出 8,558人)
 世帯数 1,089,755世帯 (対前月 1,023世帯)

人 口



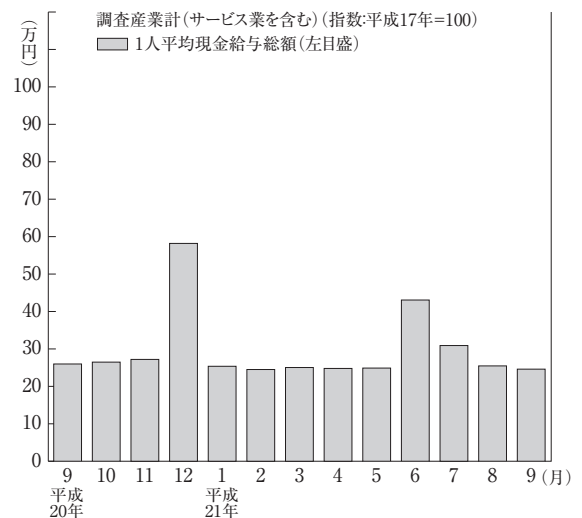
■賃金・労働時間・雇用 (21年9月)

現金給与総額 246,002円 (△2.5%)
 きまって支給する給与 243,301円 (△2.5%)
 特別に支払われた給与 2,701円

総実労働時間 142.4時間 (△ 4.8%)
 所定内労働時間 133.1時間 (△ 4.1%)
 所定外労働時間 9.3時間 (△13.2%)

※ 事業所規模5人以上, ()内は前年同月比。

賃金・労働時間・雇用



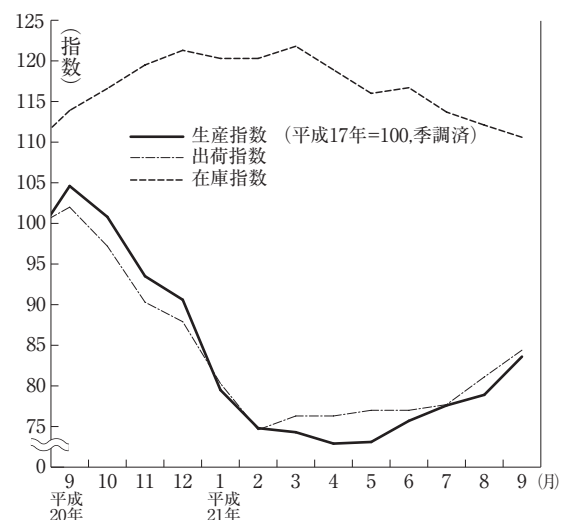
■鉱工業指数 (21年9月) (季調済, H17年=100)

生産 83.6 (前月比 6.0%, 前年同月比(原指数) △21.1%)
 上昇…化学工業, 一般機械工業, 食料品・たばこ工業等
 低下…精密機械工業, 石油・石炭製品工業

出荷 84.4 (前月比 4.1%, 前年同月比(原指数) △18.9%)
 上昇…一般機械工業, 鉄鋼業, 食料品・たばこ工業等
 低下…石油・石炭製品工業, 電気機械工業等

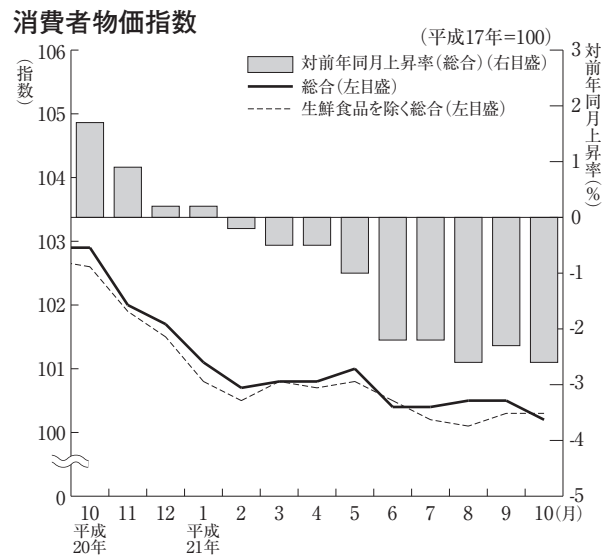
在庫 110.6 (前月比 △2.0%, 前年同月比(原指数) △3.2%)
 上昇…非鉄金属工業, 食料品・たばこ工業等
 低下…一般機械工業, 鉄鋼業, 化学工業等

鉱工業指数〈生産・出荷・在庫〉



● 今月の主な動き  今月の主な動き ●

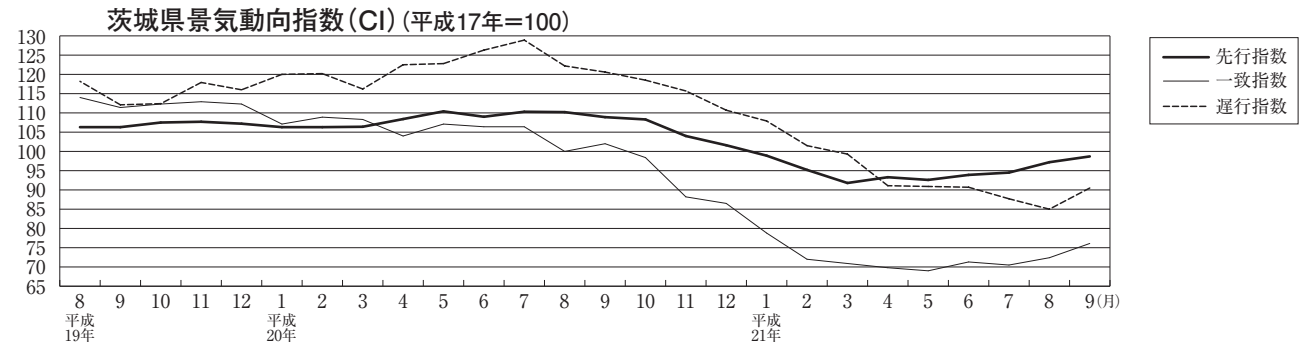
■ 消費者物価指数 (21年10月) (県平均, H17=100)
 総合 100.2 (前月比 △0.3%, 前年同月比 △2.6%)
 上昇した項目…室内装備品, 衣料, 他の被服など
 下落した項目…生鮮野菜, 生鮮果物, 寝具類など
 生鮮食品を除く総合 100.3 (前月比 0.0%, 前年同月比 △2.2%)



■ 費目別指数 (平成17年=100)

区分	指数	上昇率(%)		区分	指数	上昇率(%)	
		対前月	対前年同月			対前月	対前年同月
総合	100.2	△0.3	△2.6	保健医療	101.5	△0.2	△0.9
食料	102.5	△1.3	△2.9	交通・通信	96.9	△0.1	△5.5
住居	99.9	0.1	△0.1	教育	104.9	0.0	1.7
光熱・水道	105.0	0.2	△6.7	教養娯楽	95.0	△0.2	△3.1
家具・家事用品	91.9	△0.2	△4.9	諸雑費	101.7	0.1	△0.2
被服及び履物	103.0	1.5	△3.2	生鮮食品を除く総合	100.3	0.0	△2.2

■ 景気動向指数 (21年9月)

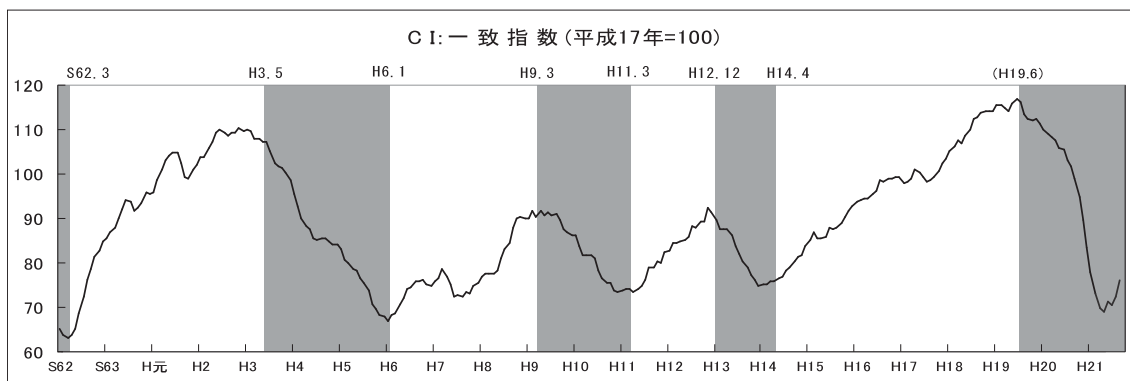


《CI (コンポジット・インデックス)》

先行指数 98.7 対前月比 1.6%上昇 対前年同月比 9.6%低下
 一致指数 76.1 対前月比 5.1%上昇 対前年同月比 24.6%低下
 遅行指数 90.5 対前月比 6.4%上昇 対前年同月比 24.7%低下

平成21年9月のCI (平成17年=100) は、先行指数98.7、一致指数76.1、遅行指数90.5となりました。この結果、前月に比べ、先行指数が1.6%上昇、一致指数が5.1%上昇、遅行指数が6.4%上昇しました。一方、対前年同月比でみると、先行指数が9.6%低下、一致指数が24.6%低下、遅行指数が24.7%低下しました。

茨城県景気動向指数 (CI—一致指数, 3か月移動平均グラフ)



《DI (ディフュージョン・インデックス)》

先行指数 87.5% 2か月連続50%を上回りました。
 一致指数 71.4% 2か月連続50%を上回りました。
 遅行指数 57.1% 2か月ぶり50%を上回りました。