

■月間の主な動き

月間の主な動き

■人口 (22年9月1日現在)

8月の概況

推計人口 2,964,141人 (対前月 182人)
(男 1,475,189人, 女 1,488,952人)

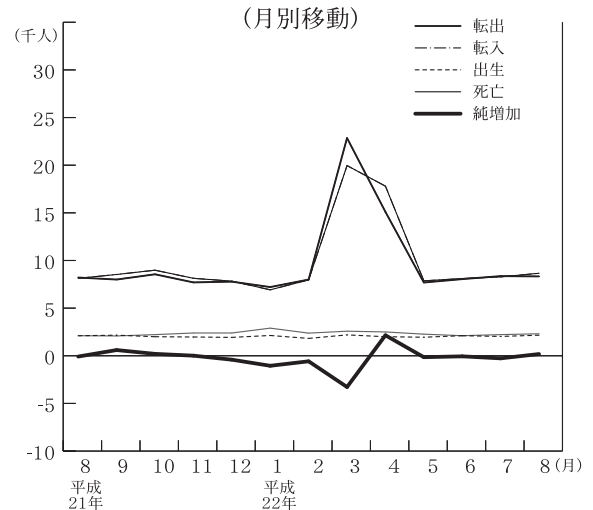
〈内訳〉 自然動態 △147人
(出生 2,168人 死亡 2,315人)

社会動態 329人
(転入 8,660人, 転出 8,331人)

世帯数 1,099,993世帯 (対前月 990世帯)

※平成22年10月以降の人口と世帯については、平成22年国勢調査の速報値が公表される平成23年2月頃公表予定

人口



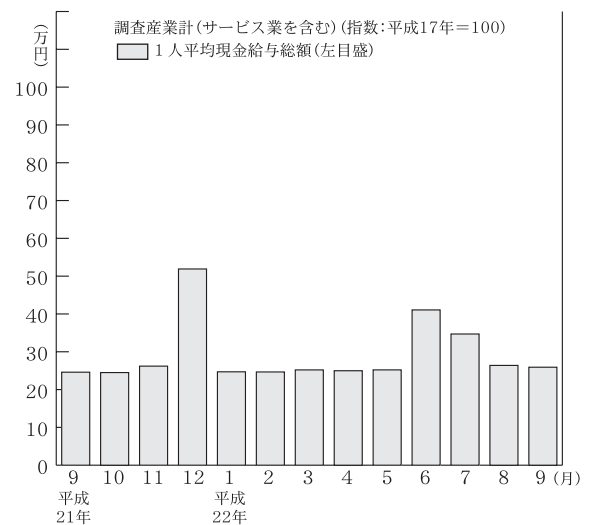
■賃金・労働時間・雇用 (22年9月)

現金給与総額 252,322円
(対前年同月比 (名目賃金指数) 2.5%)
きまって支給する給与 248,149円
(対前年同月比 (名目賃金指数) 2.0%)
特別に支払われた給与 4,173円

総実労働時間 145.8時間
(対前年同月比 (労働時間指数) 2.4%)
所定内労働時間 134.7時間
(対前年同月比 (労働時間指数) 1.2%)
所定外労働時間 11.1時間
(対前年同月比 (労働時間指数) 19.4%)

※ 事業所規模 5人以上

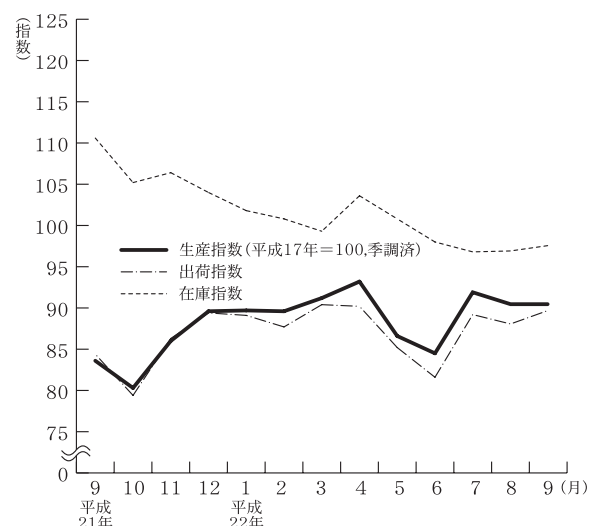
賃金・労働時間・雇用



■鉱工業指数 (22年9月) (季調済, H17年=100)

生産 90.4 (前月比(季調済)0.0%, 前年同月比(原指数)13.3%)
上昇…一般機械工業, 窯業・土石製品工業等
低下…電気機械工業, プラスチック製品工業等
出荷 89.9 (前月比(季調済)1.8%, 前年同月比(原指数)12.1%)
上昇…一般機械工業, 石油・石炭製品工業, 食料品・たばこ工業等
低下…電気機械工業, 非鉄金属工業等
在庫 97.6 (前月比(季調済)0.6%, 前年同月比(原指数)△12.0%)
上昇…鉄鋼業, 食料品・たばこ工業, 非鉄金属工業等
低下…一般機械工業, 化学工業等

鉱工業指数 (生産・出荷・在庫)



■ 月間の主な動き ■ 月間の主な動き ■

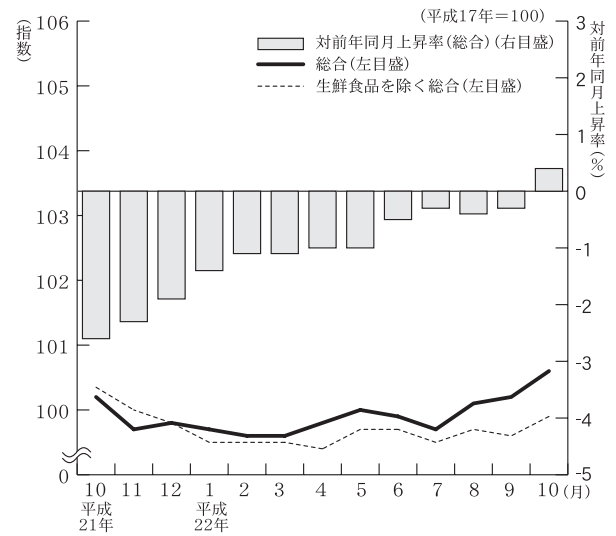
■ 消費者物価指数 (22年10月) (県平均, H17=100)

総合 100.6 (前月比 0.4%, 前年同月比 0.4%)
 前月比で上昇した項目 … たばこ (国産品), 他の諸雑費 (損害保険料), 生鮮野菜 (レタス) など
 前月比で下落した項目 … 生鮮魚介 (さんま), 教養娯楽用耐久財 (薄型テレビ), 医薬品・健康保持用摂取品 (感冒薬) など
 前年同月比で上昇した項目 … たばこ (国産品), 生鮮野菜 (レタス), 生鮮果物 (かき)
 前年同月比で下落した項目 … 教養娯楽用耐久財 (薄型テレビ), 授業料等 (公立高校授業料), 家庭用耐久財 (電気カーペット)
 生鮮食品を除く総合 99.9 (前月比 0.3%, 前年同月比△0.4%)

■ 費目別指数 (H17=100)

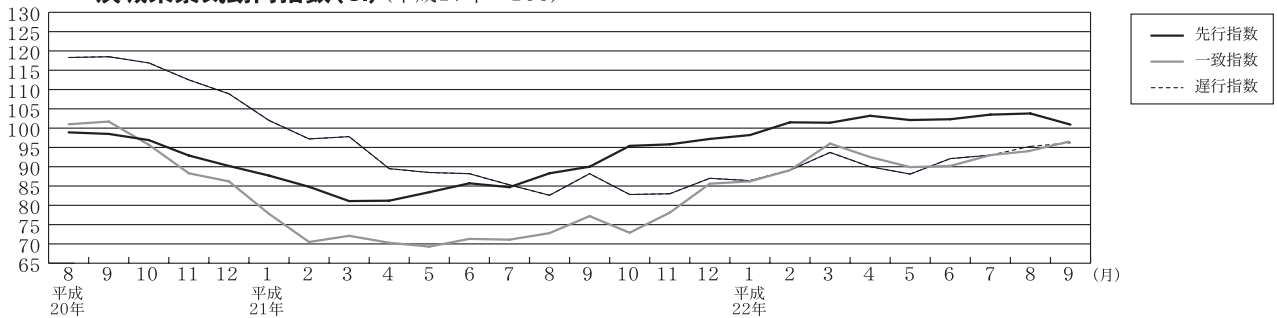
区分	指数	上昇率 (%)		区分	指数	上昇率 (%)	
		対前月	対前年同月			対前月	対前年同月
総合	100.6	0.4	0.4	保健医療	100.4	△0.1	△1.0
食料	104.9	0.4	2.4	交通通信	96.5	△0.1	△0.4
住居	100.5	△0.2	0.6	教育	90.5	0.0	△13.7
光熱・水道	109.8	△0.1	3.9	教養娯楽	94.6	0.0	△0.4
家具・家事用品	89.1	0.2	△3.1	諸雑費	107.6	6.7	5.8
被服及び履物	100.2	△0.4	△2.7	生鮮食品を除く総合	99.9	0.3	△0.4

消費者物価指数



■ 景気動向指数 (22年9月)

茨城県景気動向指数 (CI) (平成17年=100)

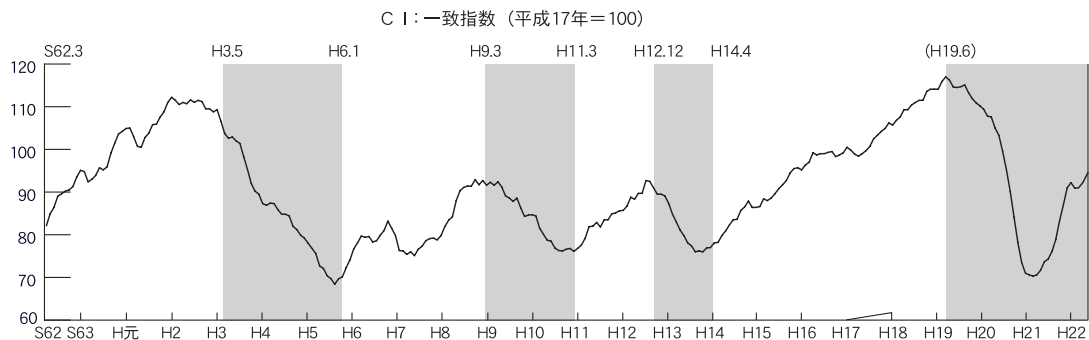


《CI (コンポジット・インデックス)》

先行指数 100.9 対前月比 2.7%低下 対前年同月比 13.1%上昇
 一致指数 96.8 対前月比 2.6%上昇 対前年同月比 29.5%上昇
 遅行指数 91.4 対前月比 1.3%上昇 対前年同月比 6.9%上昇

先行指数は前月比で2.7%低下し、4か月ぶりの低下となりました。一方、前年同月比では13.1%上昇しました。先行指数の移動平均値をみると、3か月後方移動平均は102.7となり3か月ぶりに低下し、7か月後方移動平均は102.7となり14か月ぶりに低下しました。一致指数は前月比で2.6%上昇し、4か月連続の上昇となりました。一方、前年同月比では29.5%上昇しました。一致指数の移動平均値をみると、3か月後方移動平均は94.7となり3か月連続で上昇し、7か月後方移動平均は93.0となり13か月連続で上昇しました。遅行指数は前月比で1.3%上昇し、2か月ぶりの上昇となりました。一方、前年同月比では6.9%上昇しました。遅行指数の移動平均値をみると、3か月後方移動平均は91.5となり9か月ぶりに低下し、7か月後方移動平均は90.9となり8か月連続で上昇しました。

茨城県景気動向指数 (CI一致指数, 3か月後方移動平均グラフ)



《景気動向指数 (DI)》

先行指数 28.6% 3か月ぶり50%を下回りました。
 一致指数 85.7% 2か月連続50%を上回りました。
 遅行指数 57.1% 13か月連続50%を上回りました。