月間の主な動き

■人口（23年７月1日現在）

６月の概況

推計人口　　2,956,362人（対前月　134人）
（男　―人，女　―人）
〈内訳〉　自然動態　△313人
（出生　2,040人，死亡　2,353人）
社会動態　447人
（転入　8,167人，転出　7,720人）
世帯数　　1,094,724世帯（対前月　1,205世帯）

※　平成22年国勢調査速報値に基づく推計のため，確定値及び男女別の人口は平成23年10月以降に公表予定。

人　口

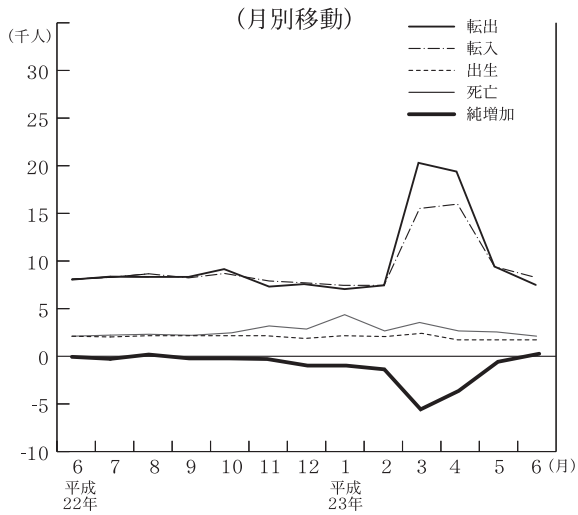

■賃金・労働時間・雇用（23年５月）

現金給与総額　260,940円
（対前年同月比（名目賃金指数）6.0％）
きまって支給する給与　254,718円
（対前年同月比（名目賃金指数）4.9％）
特別に支払われた給与　6,222円

総実労働時間　　143.1時間
（対前年同月比（労働時間指数）4.1％）
所定内労働時間　131.5時間
（対前年同月比（労働時間指数）2.8％）
所定外労働時間　　11.6時間
（対前年同月比（労働時間指数）20.8％）

※　事業所規模５人以上

賃金・労働時間・雇用

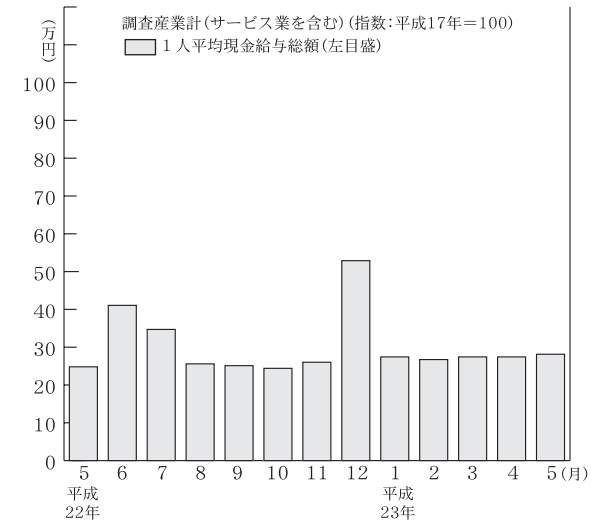

■鉱工業指数（23年５月）（季調済，H17年＝100）

生産　85.5（前月比(季調済) 30.7％，前年同月比(原指数) 0.3％）
上昇…化学工業，一般機械工業，鉄鋼業，プラスチック製品工業等
低下…電気機械工業等

出荷　74.5（前月比(季調済) 16.4％，前年同月比(原指数) △11.1％）
上昇…一般機械工業，化学工業，非鉄金属工業，鉄鋼業等
低下…食料品・たばこ工業，電気機械工業等

在庫　99.0（前月比(季調済) 11.2％，前年同月比(原指数) 1.2％）
上昇…鉄鋼業，化学工業，非鉄金属工業，食料品・たばこ工業等
低下…石油・石炭製品工業

鉱工業指数〈生産・出荷・在庫〉

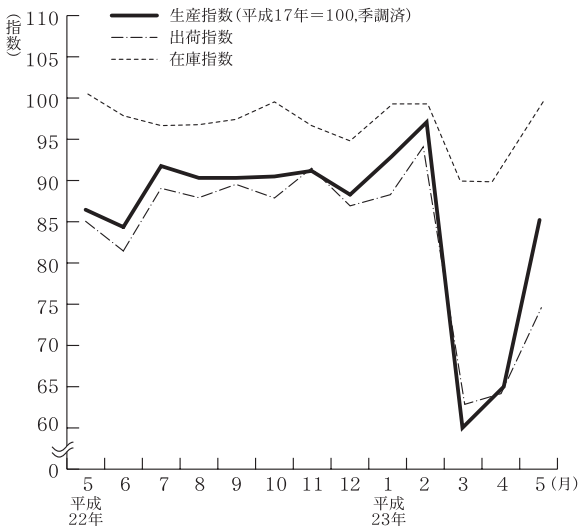

■消費者物価指数（23年６月）（県平均，H17＝100）

総合　99.9（前月比　0.0％，前年同月比　0.0％）

前月比で上昇した項目 … 上下水道料（水道料），生鮮野菜（れんこん），教養娯楽用耐久財（薄型テレビ）など

前月比で下落した項目 … 寝具類（布団），調理食品（調理パスタ），肉類（豚肉（もも肉））など

前年同月比で上昇した項目 … たばこ（国産品），他の光熱（灯油），他の諸雑費（傷害保険料）など

前年同月比で下落した項目 … 教養娯楽用耐久財（デスクトップ型パソコン），室内装備品（カーテン），生鮮野菜（えだまめ）

生鮮食品を除く総合　99.9（前月比△0.1%，前年同月比0.2%）

■費目別指数

（H17＝100）

区　分	指数	上昇率（%） 対前月	上昇率（%） 対前年同月	区　分	指数	上昇率（%） 対前月	上昇率（%） 対前年同月
総　合	99.9	0.0	0.0	保健医療	100.6	△0.1	△0.2
食　料	101.8	△0.2	△1.3	交通通信	98.4	△0.7	1.0
住　居	99.1	0.0	△1.4	教　育	90.4	0.0	△0.2
光熱・水道	113.3	1.5	4.0	教養娯楽	93.8	0.3	0.0
家具・家事用品	87.9	△0.4	△2.2	諸雑費	107.7	△0.1	6.7
被服及び履物	99.6	△0.1	△2.1	生鮮食品を除く総合	99.9	△0.1	0.2

消費者物価指数

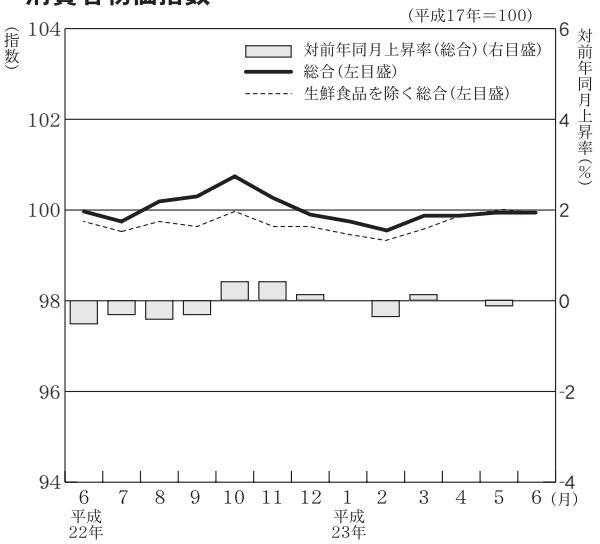

■景気動向指数（23年５月）

茨城県景気動向指数（CI）（平成17年＝100）

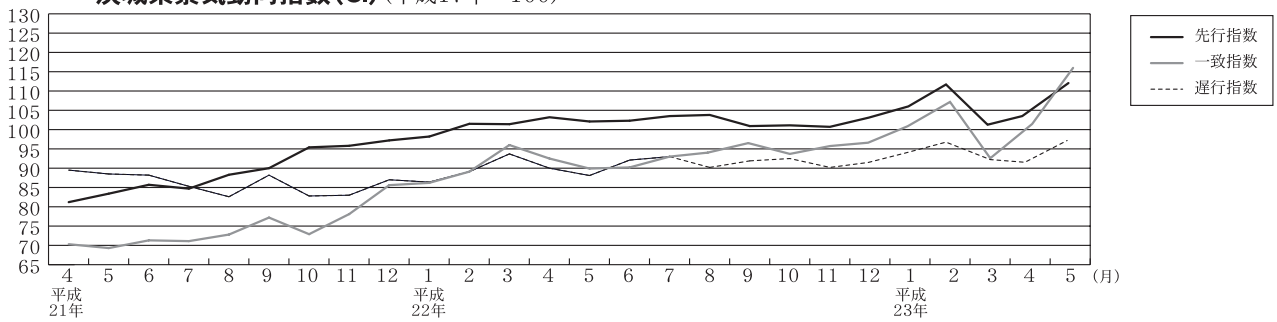

≪CI（コンポジット・インデックス≫

先行指数 112.2　　対前月比　8.4％上昇　　対前年同月比 12.8％上昇

一致指数 115.9　　対前月比 13.8％上昇　　対前年同月比 29.7％上昇

遅行指数　97.2　　対前月比　5.9％上昇　　対前年同月比 12.5％上昇

先行指数は前月比で8.4％上昇し，２か月連続の上昇となりました。一方，前年同月比では12.8％上昇しました。先行指数の移動平均値をみると，３か月後方移動平均は105.1となり３か月ぶりに上昇し，７か月後方移動平均は104.9となり２か月連続で上昇しました。

一致指数は前月比で13.8％上昇し，２か月連続の上昇となりました。一方，前年同月比では29.7％上昇しました。一致指数の移動平均値をみると，３か月後方移動平均は103.8となり２か月連続で上昇し，７か月後方移動平均は101.5となり19か月連続で上昇しました。

遅行指数は前月比で5.9％上昇し，２か月連続の上昇となりました。一方，前年同月比では12.5％上昇しました。遅行指数の移動平均値をみると，３か月後方移動平均は93.5となり２か月ぶりに上昇し，７か月後方移動平均は92.4となり６か月連続で上昇しました。

茨城県景気動向指数（CI一致指数，３か月後方移動平均グラフ）

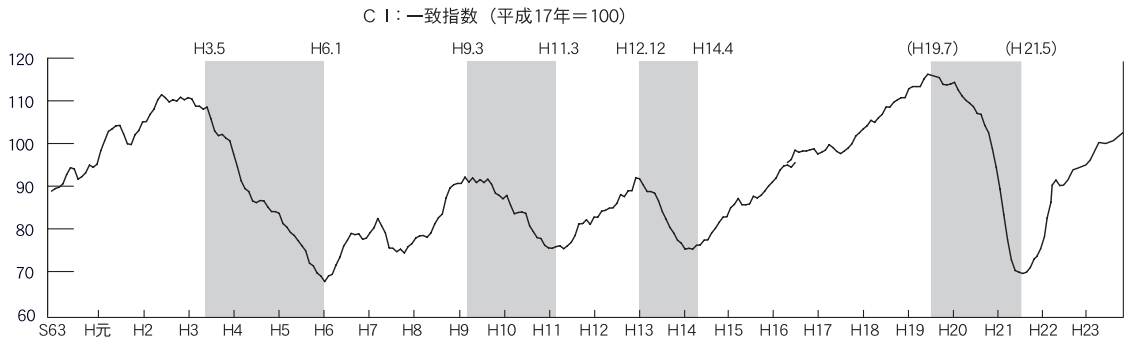

≪景気動向指数（DI）≫

先行指数　28.6％　　３か月連続50％を下回りました。

一致指数　28.6％　　３か月連続50％を下回りました。

遅行指数　28.6％　　３か月連続50％を下回りました。