月間の主な動き

■人口（23年11月1日現在）

10月の概況

推計人口　2,955,908人（対前月　△946人）
（男　1,473,315人，女　1,482,593人）
〈内訳〉　自然動態　△382人
（出生　1,994人，死亡　2,376人）
社会動態　△564人
（転入　7,916人，転出　8,480人）
世帯数　1,097,247世帯（対前月　309世帯）

※　平成22年国勢調査結果（確報値）に基づく推計。

人　口

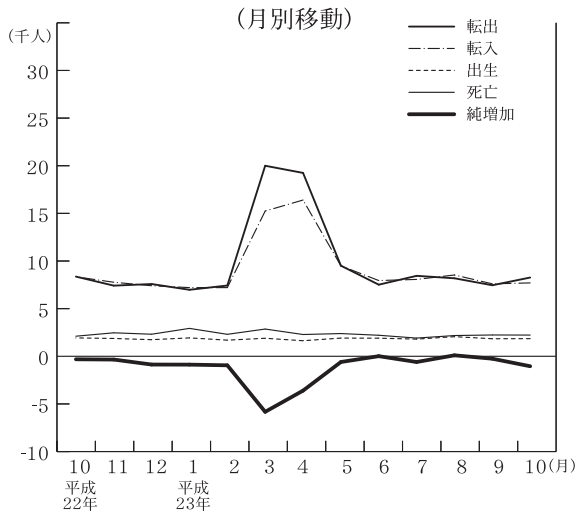

■賃金・労働時間・雇用（23年９月）

現金給与総額　259,886円
（対前年同月比（名目賃金指数）3.0％）
きまって支給する給与　255,671円
（対前年同月比（名目賃金指数）3.0％）
特別に支払われた給与　4,215円

総実労働時間　150.0時間
（対前年同月比（労働時間指数）2.9％）
所定内労働時間　138.0時間
（対前年同月比（労働時間指数）2.5％）
所定外労働時間　12.0時間
（対前年同月比（労働時間指数）8.1％）

※　事業所規模５人以上

賃金・労働時間・雇用

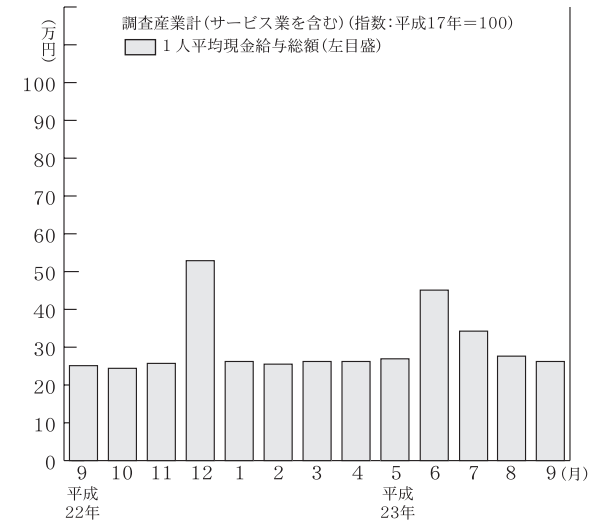

■鉱工業指数（23年９月）（季調済，H17年＝100）

生産　87.2（前月比(季調済)△2.4％，前年同月比(原指数)△1.9％）
上昇…印刷業（その他工業），電気機械工業等
低下…化学工業，鉄鋼業，食料品・たばこ工業等

出荷　85.9（前月比(季調済)△1.5％，前年同月比(原指数)△3.3％）
上昇…印刷業（その他工業），食料品・たばこ工業，一般機械工業等
低下…化学工業，鉄鋼業，輸送機械工業等

在庫　111.7（前月比(季調済)1.3％，前年同月比(原指数)18.0％）
上昇…鉄鋼業，化学工業，石油・石炭製品工業等
低下…非鉄金属工業，電気機械工業等

鉱工業指数〈生産・出荷・在庫〉

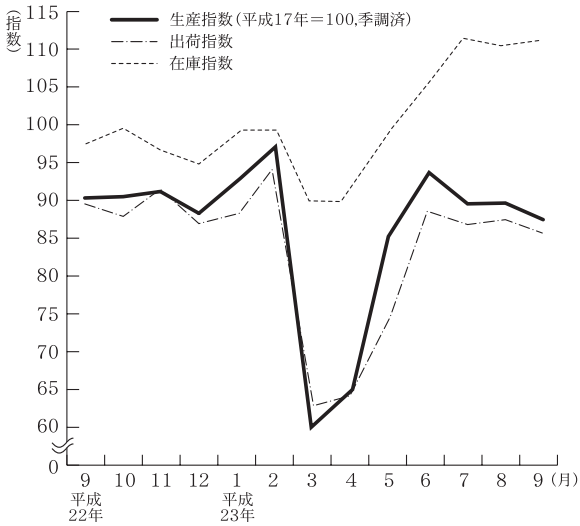

■消費者物価指数（23年10月）（県平均，H22＝100）

総合　99.5（前月比　△0.1％，前年同月比　△0.7％）

前月比で上昇した項目 … 生鮮野菜（はくさい），生鮮果物（ぶどう（巨峰）），寝具類（毛布）など

前月比で下落した項目 … 教養娯楽用耐久財（携帯型オーディオプレーヤー），生鮮魚介（さんま），灯油など

前年同月比で上昇した項目 … 灯油，シャツ・セーター・下着類（ブラウス（長袖）），電気代など

前年同月比で下落した項目 … 教養娯楽用耐久財（デスクトップ型パソコン），生鮮果物（グレープフルーツ），室内装備品（カーテン）

生鮮食品を除く総合　99.5（前月比△0.2%，前年同月比△0.6%）

■費目別指数

（H22＝100）

区　分	指数	上昇率（%） 対前月	上昇率（%） 対前年同月	区　分	指数	上昇率（%） 対前月	上昇率（%） 対前年同月
総合	99.5	△0.1	△0.7	保健医療	99.1	△0.4	△0.8
食料	99.7	0.2	△1.1	交通通信	100.5	△0.5	1.2
住居	98.0	△0.1	△1.9	教育	97.5	0.0	△0.5
光熱・水道	105.9	0.4	5.0	教養娯楽	95.2	△0.7	△4.8
家具・家事用品	96.3	0.2	△2.4	諸雑費	104.2	△0.1	△0.1
被服及び履物	103.6	△0.4	3.6	生鮮食品を除く総合	99.5	△0.2	△0.6

※平成23年8月分から平成22年基準に改定

消費者物価指数

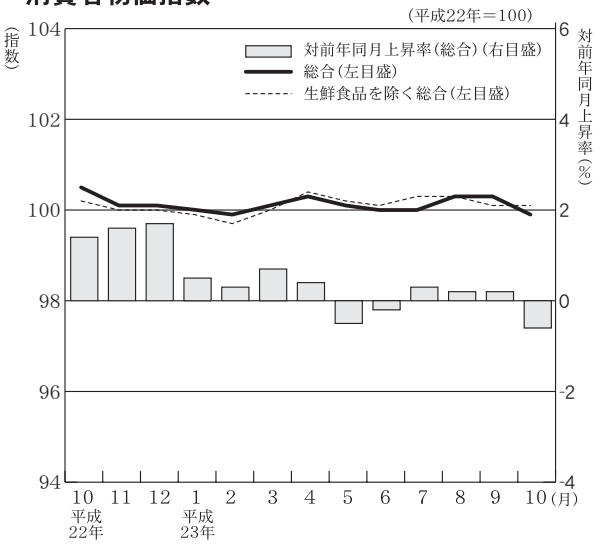

■景気動向指数（23年９月）

茨城県景気動向指数（CI）（平成17年＝100）

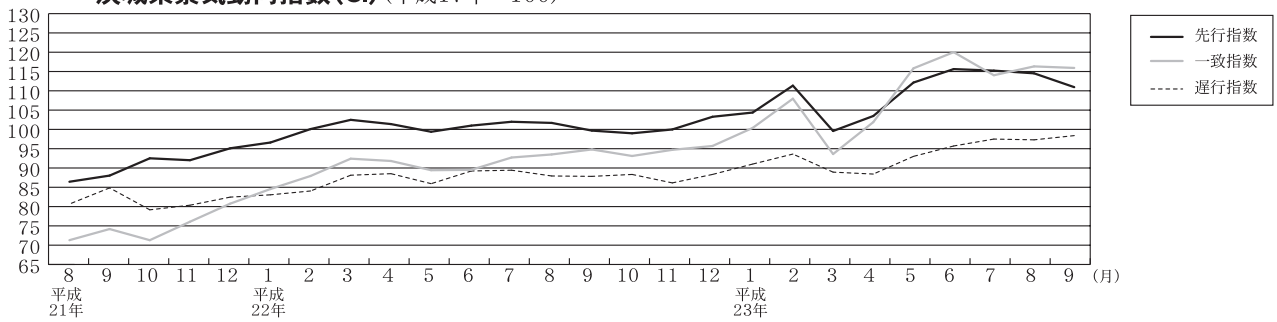

≪CI（コンポジット・インデックス≫

先行指数 111.0　対前月比 3.1％低下　対前年同月比 11.3％上昇

一致指数 116.0　対前月比 0.3％低下　対前年同月比 22.4％上昇

遅行指数　98.4　対前月比 1.2％上昇　対前年同月比 12.1％上昇

先行指数は前月比で3.1％低下し，３か月連続の低下となりました。一方，前年同月比では11.3％上昇しました。先行指数の移動平均値をみると，３か月後方移動平均は113.6となり５か月ぶりに低下し，７か月後方移動平均は110.3となり６か月ぶりに低下しました。

一致指数は前月比で0.3％低下し，２か月ぶりの低下となりました。一方，前年同月比では22.4％上昇しました。一致指数の移動平均値をみると，３か月後方移動平均は115.5となり６か月ぶりに低下し，７か月後方移動平均は111.1となり23か月連続で上昇しました。

遅行指数は前月比で1.2％上昇し，２か月ぶりの上昇となりました。一方，前年同月比では12.1％上昇しました。遅行指数の移動平均値をみると，３か月後方移動平均は97.7となり４か月連続で上昇し，７か月後方移動平均は94.2となり10か月連続で上昇しました。

茨城県景気動向指数（CI一致指数，３か月後方移動平均グラフ）

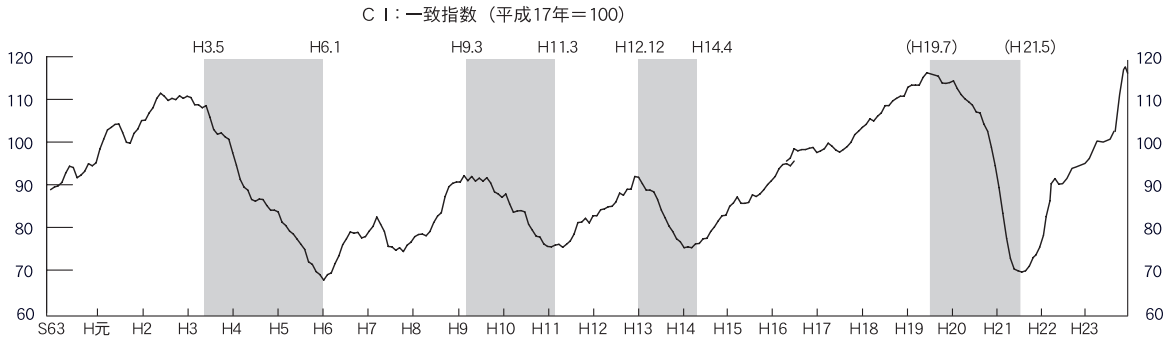

≪景気動向指数（DI）≫

先行指数　28.6％　４か月ぶりに50％を下回りました。

一致指数　28.6％　４か月ぶりに50％を下回りました。

遅行指数　64.3％　４か月連続で50％を上回りました。