

# ■月間の主な動き

## 月間の主な動き

### ■人口（24年1月1日現在）

#### 12月の概況

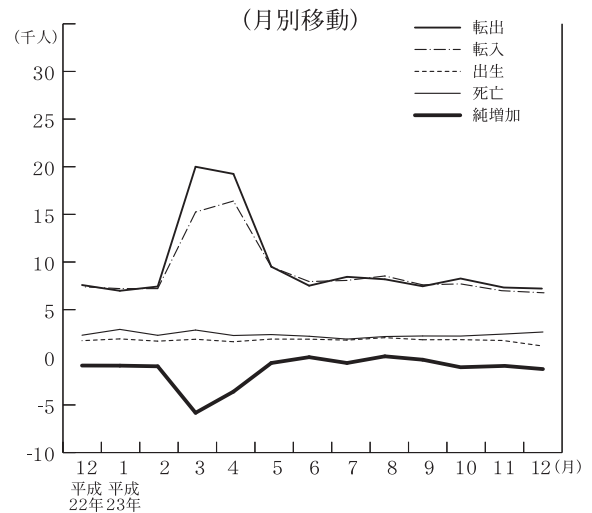
推計人口 2,954,126人（対前月 Δ1,109人）  
 （男 1,472,415人，女 1,481,711人）

（内訳）自然動態 Δ959人  
 （出生 1,637人，死亡 2,596人）

社会動態 Δ150人  
 （転入 7,387人，転出 7,537人）

世帯数 1,097,955世帯（対前月 320世帯）

### 人口



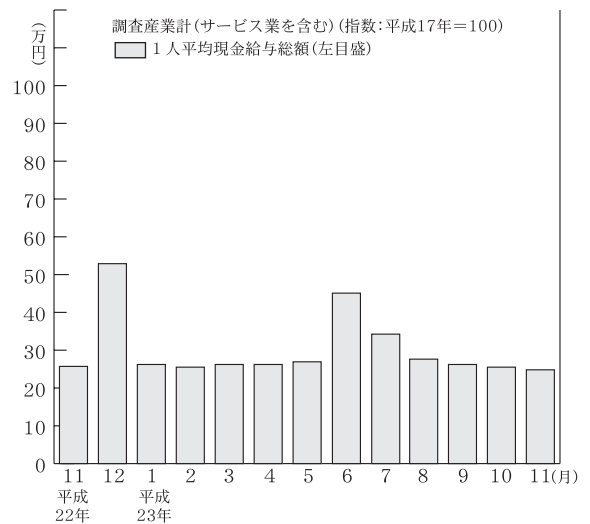
### ■賃金・労働時間・雇用（23年11月）

現金給与総額 272,440円  
 （対前年同月比（名目賃金指数）4.2%）  
 きまって支給する給与 256,278円  
 （対前年同月比（名目賃金指数）2.9%）  
 特別に支払われた給与 16,162円

総実労働時間 152.9時間  
 （対前年同月比（労働時間指数）3.7%）  
 所定内労働時間 140.4時間  
 （対前年同月比（労働時間指数）2.9%）  
 所定外労働時間 12.5時間  
 （対前年同月比（労働時間指数）13.6%）

※ 事業所規模 5人以上

### 賃金・労働時間・雇用



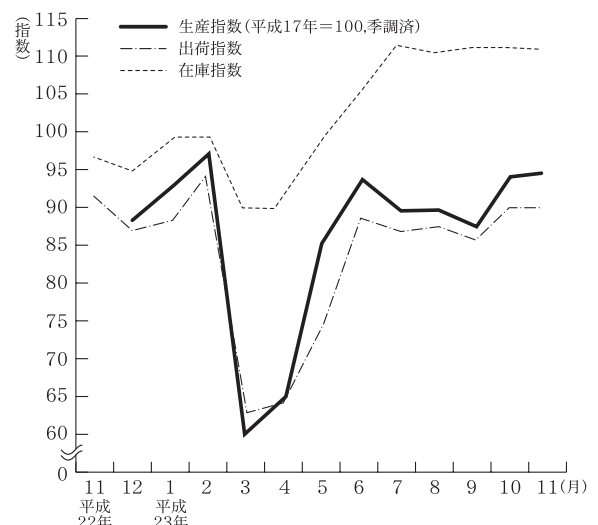
### ■鉱工業指数（23年11月）（季調済，H17年=100）

生産 94.3（前月比（季調済）1.1%，前年同月比（原指数）4.1%）  
 上昇…電気機械工業，一般機械工業，化学工業等  
 低下…鉄鋼業，輸送機械工業等

出荷 90.0（前月比（季調済）Δ0.3%，前年同月比（原指数）Δ0.5%）  
 上昇…電気機械工業，化学工業，プラスチック製品工業等  
 低下…輸送機械工業，石油・石炭製品工業，鉄鋼業等

在庫 111.6（前月比（季調済）Δ0.1%，前年同月比（原指数）19.6%）  
 上昇…一般機械工業，石油・石炭製品工業，食料品・たばこ工業等  
 低下…金属製品工業，化学工業，非鉄金属工業等

### 鉱工業指数（生産・出荷・在庫）

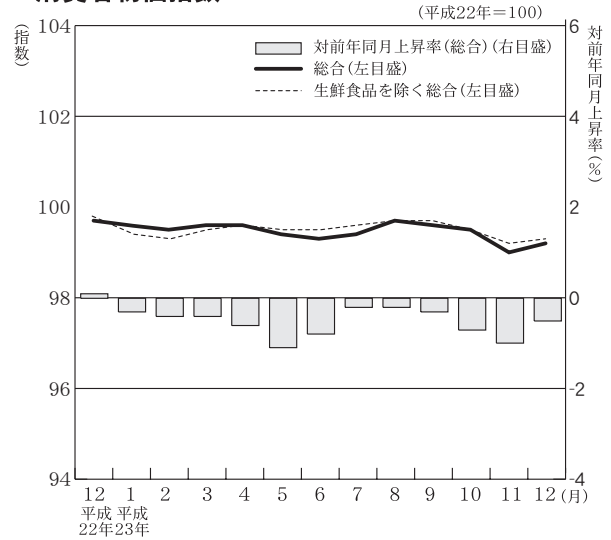


# ■ 月間の主な動き

## ■ 消費者物価指数 (23年12月) (県平均, H22=100)

総合 99.2 (前月比 0.2%, 前年同月比 Δ0.5%)  
 前月比で上昇した項目 … 生鮮魚介 (いか), 生鮮果物 (かき), 灯油など  
 前月比で下落した項目 … 教養娯楽耐久財 (テレビ), 家事用消耗品 (キッチンペーパー), 室内装備品 (照明器具) など  
 前年同月比で上昇した項目 … 灯油, 寝具類 (布団), 電気代など  
 前年同月比で下落した項目 … 教養娯楽用耐久財 (パソコン (デスクトップ型)), 家庭用耐久財 (電気洗濯機 (洗濯乾燥機)), 生鮮野菜 (キャベツ)  
 生鮮食品を除く総合 99.3 (前月比0.1%, 前年同月比Δ0.4%)

## 消費者物価指数



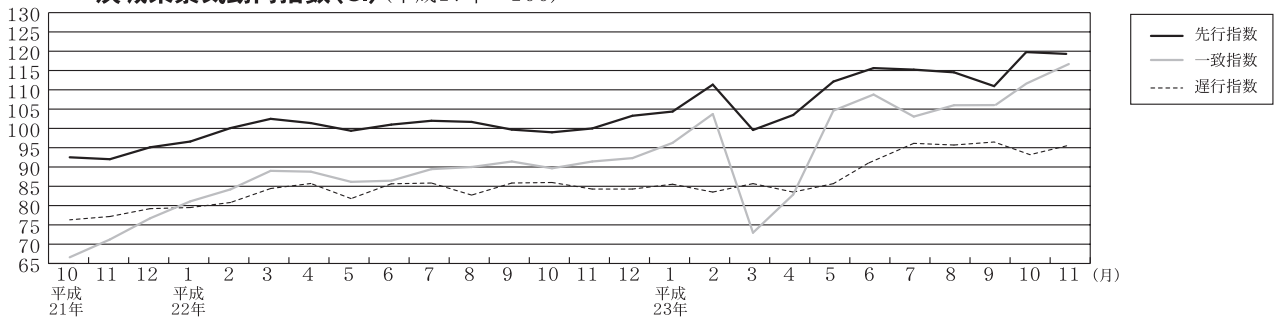
## ■ 費目別指数

(H22=100)

区分	指数	上昇率 (%)		区分	指数	上昇率 (%)	
		対前月	対前年同月			対前月	対前年同月
総合	99.2	0.2	Δ0.5	保健医療	99.0	Δ0.2	Δ0.4
食料	98.9	0.6	Δ0.7	交通通信	100.7	0.2	0.9
住居	98.0	0.0	Δ1.6	教育	97.5	0.0	Δ0.5
光熱・水道	106.6	0.2	6.1	教養娯楽	93.5	0.2	Δ4.6
家具・家事用品	95.6	0.0	Δ3.6	諸雑費	104.4	0.0	Δ0.1
被服及び履物	104.0	0.1	3.4	生鮮食品を除く総合	99.3	0.1	Δ0.4

## ■ 景気動向指数 (23年11月)

### 茨城県景気動向指数 (CI) (平成17年=100)

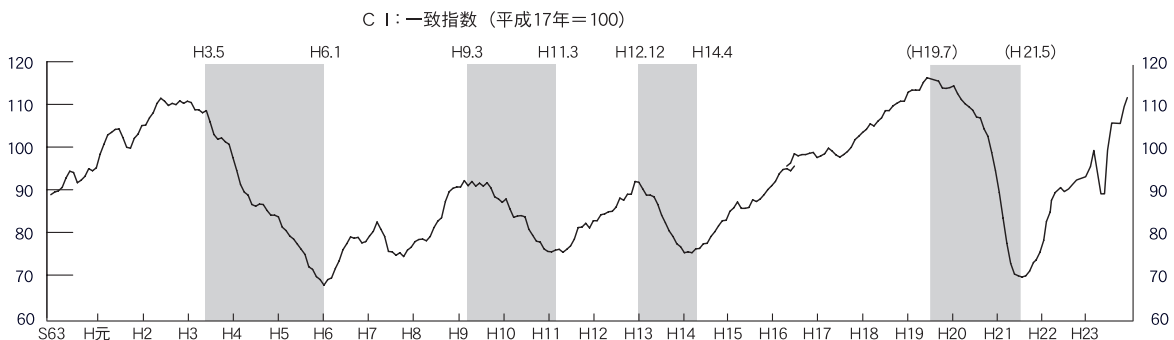


### 《CI (コンポジット・インデックス)》

先行指数 118.9 対前月比 0.2%低下 対前年同月比 23.1%上昇  
 一致指数 116.8 対前月比 4.2%上昇 対前年同月比 28.1%上昇  
 遅行指数 95.2 対前月比 2.0%上昇 対前年同月比 14.3%上昇

先行指数は前月比で0.2%低下し、2か月ぶりの低下となりました。一方、前年同月比では23.1%上昇しました。先行指数の移動平均値をみると、3か月後方移動平均は116.3となり2か月連続で上昇し、7か月後方移動平均は115.1となり8か月連続で上昇しました。  
 一致指数は前月比で4.2%上昇し、2か月連続の上昇となりました。一方、前年同月比では28.1%上昇しました。一致指数の移動平均値をみると、3か月後方移動平均は111.4となり2か月連続で上昇し、7か月後方移動平均は108.0となり7か月連続で上昇しました。  
 遅行指数は前月比で2.0%上昇し、2か月ぶりの上昇となりました。一方、前年同月比では14.3%上昇しました。遅行指数の移動平均値をみると、3か月後方移動平均は95.1となり2か月連続で低下し、7か月後方移動平均は94.4となり12か月連続で上昇しました。

### 茨城県景気動向指数 (CI一致指数, 3か月後方移動平均グラフ)



### 《景気動向指数 (DI)》

先行指数 71.4% 3か月ぶりに50%を上回りました。  
 一致指数 100.0% 2か月連続で50%を上回りました。  
 遅行指数 57.1% 2か月ぶりに50%を上回りました。