

■ 月間の主な動き ■

■ 人口 (24年 3月1日現在)

2月の概況

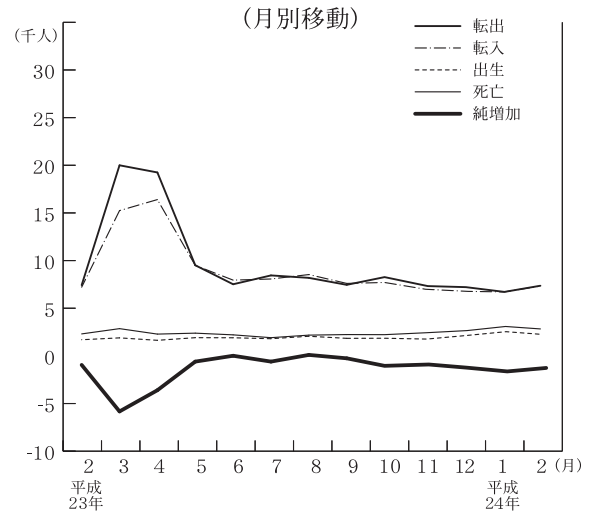
推計人口 2,951,551人 (対前月 Δ1,199人)
 (男 1,471,212人, 女 1,480,339人)

(内訳) 自然動態 Δ987人
 (出生 1,865人, 死亡 2,852人)

社会動態 Δ212人
 (転入 8,006人, 転出 8,218人)

世帯数 1,098,761世帯 (対前月 384世帯)

人 口



■ 賃金・労働時間・雇用 (23年12月)

現金給与総額 548,306円
 (対前年同月比 (名目賃金指数) 5.0%)

きまって支給する給与 258,391円
 (対前年同月比 (名目賃金指数) 3.4%)

特別に支払われた給与 289,915円

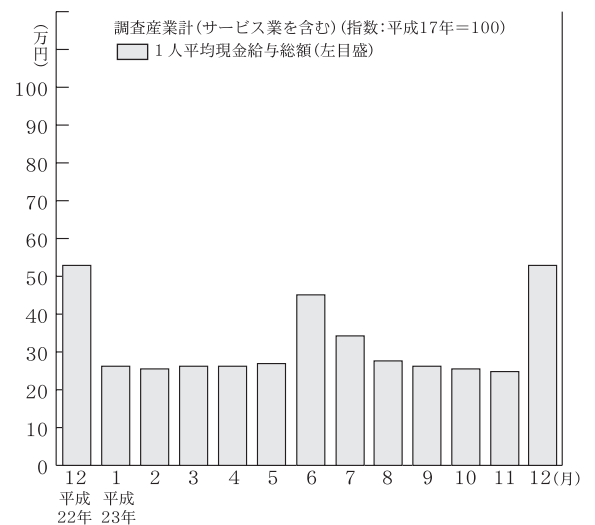
総実労働時間 150.9時間
 (対前年同月比 (労働時間指数) 3.9%)

所定内労働時間 138.8時間
 (対前年同月比 (労働時間指数) 3.0%)

所定外労働時間 12.1時間
 (対前年同月比 (労働時間指数) 13.1%)

※ 事業所規模 5人以上

賃金・労働時間・雇用



■ 鉱工業指数 (24年 1月) (季調済, H17年=100)

生産 96.7 (前月比(季調済) 4.2%, 前年同月比(原指数) 2.8%)
 上昇…電気機械工業, 鉄鋼業, 金属製品工業,
 一般機械工業等

低下…電子部品・デバイス工業, 化学工業等

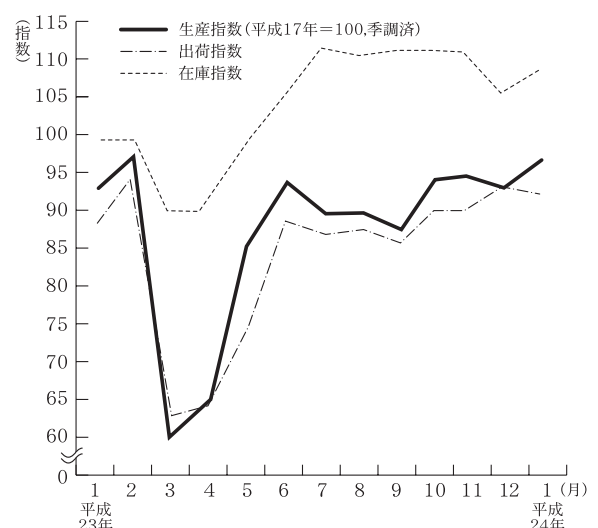
出荷 92.0 (前月比(季調済) Δ1.3%, 前年同月比(原指数) 3.2%)
 上昇…電気機械工業, 輸送機械工業,
 食料品・たばこ工業等

低下…一般機械工業, 非鉄金属工業,
 石油・石炭製品工業等

在庫 109.1 (前月比(季調済) 3.0%, 前年同月比(原指数) 9.8%)
 上昇…一般機械工業, 窯業・土石製品工業,
 電気機械工業等

低下…食料品・たばこ工業, 石油・石炭製品工業等

鉱工業指数 (生産・出荷・在庫)

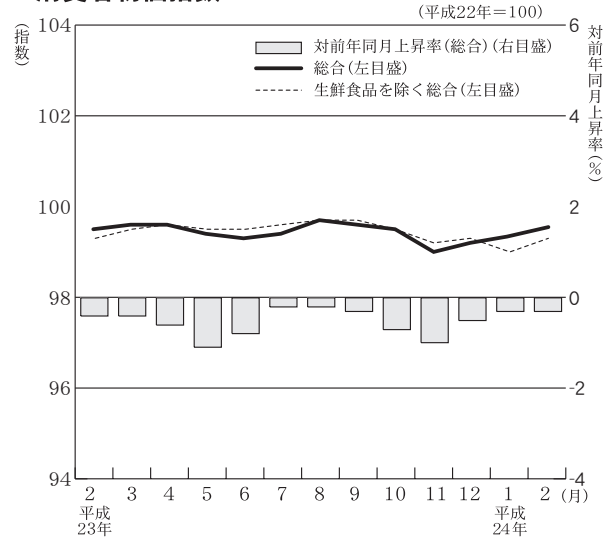


■ 月間の主な動き ■ 月間の主な動き ■

■ 消費者物価指数 (24年 2月) (県平均, H22=100)

総合 99.5 (前月比 0.2%, 前年同月比 0.0%)
 前月比で上昇した項目 … 教養娯楽用耐久財 (テレビ), 生鮮果物 (みかん), 生鮮野菜 (だいこん) など
 前月比で下落した項目 … 生鮮魚介 (いわし), シャツ・セーター・下着類 (婦人Tシャツ (長袖)), 衣料 (婦人スラックス (冬物)) など
 前年同月比で上昇した項目 … 寝具類 (布団), 電気代, 他の被服類 (ネクタイ) など
 前年同月比で下落した項目 … 室内装備品 (カーペット), 教養娯楽サービス (ゴルフプレー料金), 家庭用耐久財 (電気洗濯機 (洗濯乾燥機))
 生鮮食品を除く総合 99.2 (前月比0.2%, 前年同月比Δ0.1%)

消費者物価指数



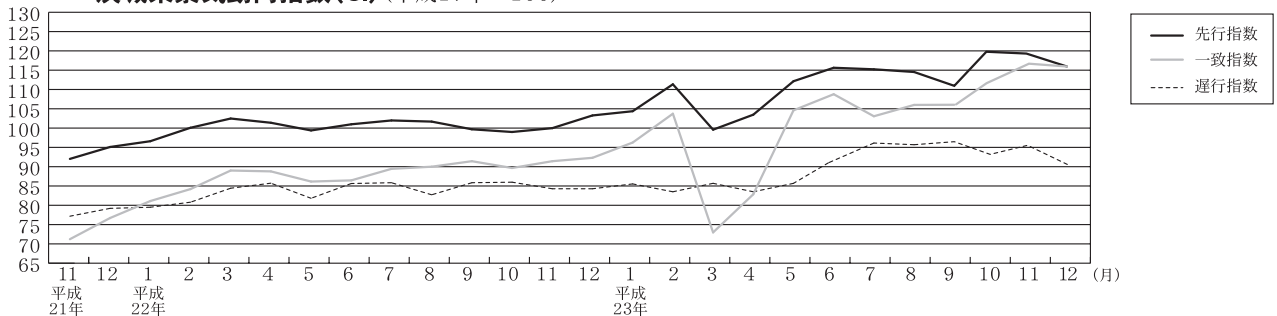
■ 費目別指数

(H22=100)

区分	指数	上昇率 (%)		区分	指数	上昇率 (%)	
		対前月	対前年同月			対前月	対前年同月
総合	99.5	0.2	0.0	保健医療	98.7	Δ0.5	Δ0.9
食料	100.5	0.1	0.5	交通通信	101.0	0.1	0.5
住居	97.8	0.0	Δ1.2	教育	97.5	0.0	Δ0.5
光熱・水道	106.5	0.1	5.7	教養娯楽	93.9	2.2	Δ3.1
家具・家事用品	97.7	Δ0.4	Δ0.7	諸雑費	104.3	Δ0.1	Δ0.3
被服及び履物	98.7	Δ1.5	3.5	生鮮食品を除く総合	99.2	0.2	Δ0.1

■ 景気動向指数 (23年 12月)

茨城県景気動向指数 (CI) (平成17年=100)

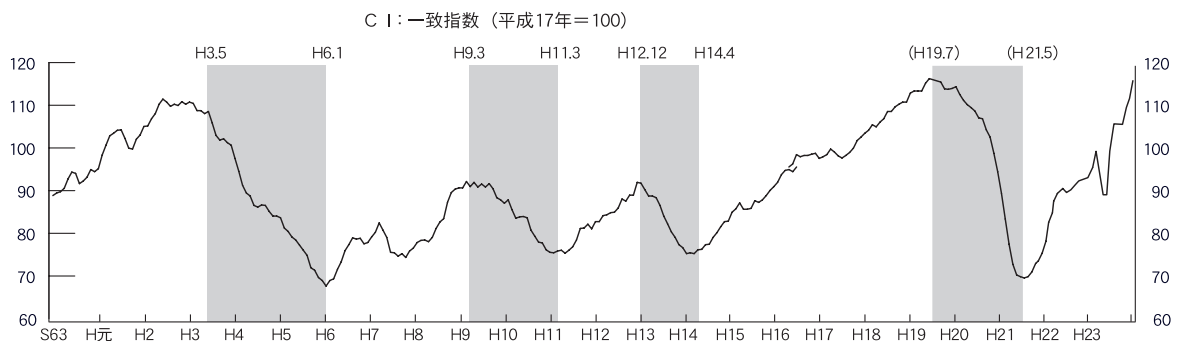


《CI (コンポジット・インデックス)》

先行指数 116.5 対前月比 2.0%低下 対前年同月比 16.4%上昇
 一致指数 116.0 対前月比 0.7%低下 対前年同月比 25.9%上昇
 遅行指数 90.7 対前月比 4.8%低下 対前年同月比 6.0%上昇

先行指数は前月比で2.0%低下し、2か月連続の低下となりました。一方、前年同月比では16.4%上昇しました。先行指数の移動平均値をみると、3か月後方移動平均は118.1となり3か月連続で上昇し、7か月後方移動平均は115.9となり9か月連続で上昇しました。
 一致指数は前月比で0.7%低下し、3か月ぶりの低下となりました。一方、前年同月比では25.9%上昇しました。一致指数の移動平均値をみると、3か月後方移動平均は115.0となり3か月連続で上昇し、7か月後方移動平均は109.6となり8か月連続で上昇しました。
 遅行指数は前月比で4.8%低下し、2か月ぶりの低下となりました。一方、前年同月比では6.0%上昇しました。遅行指数の移動平均値をみると、3か月後方移動平均は93.1となり3か月連続で低下し、7か月後方移動平均は94.4となり13か月ぶりに低下しました。

茨城県景気動向指数 (CI一致指数, 3か月後方移動平均グラフ)



《景気動向指数 (DI)》

先行指数 71.4% 2か月連続で50%を上回りました。
 一致指数 100.0% 3か月連続で50%を上回りました。
 遅行指数 28.6% 2か月ぶりに50%を下回りました。