月間の主な動き

■人口（27年４月１日現在）

３月の概況

推計人口　2,911,036人（対前月　△5,088人）

（男　1,451,536人，女　1,459,500人）

〈内訳〉　自然動態　△904人

（出生　1,829人，死亡　2,733人）

社会動態　△4,104人

（転入　19,347人，転出　23,451人）

世帯数　1,130,278世帯（対前月　1,330世帯）

人　口

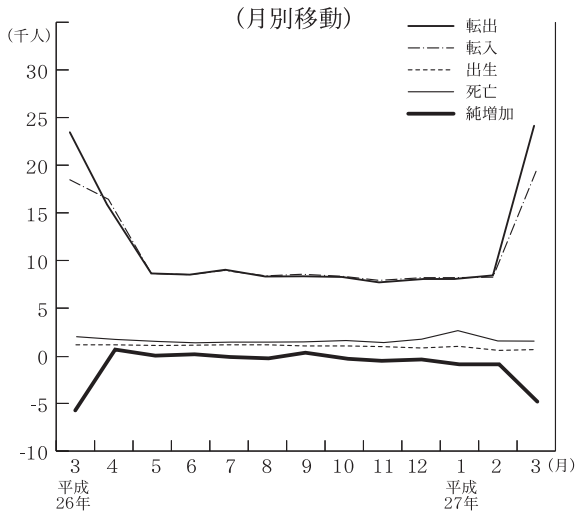

■賃金・労働時間・雇用（27年３月）

現金給与総額　268,494円

（対前年同月比（名目賃金指数）0.6％）

きまって支給する給与　258,192円

（対前年同月比（名目賃金指数）1.2％）

特別に支払われた給与　10,302円

総実労働時間　149.0時間

（対前年同月比（労働時間指数）△0.2％）

所定内労働時間　136.9時間

（対前年同月比（労働時間指数）2.1％）

所定外労働時間　12.1時間

（対前年同月比（労働時間指数）△21.6％）

※　事業所規模５人以上。

賃金・労働時間・雇用

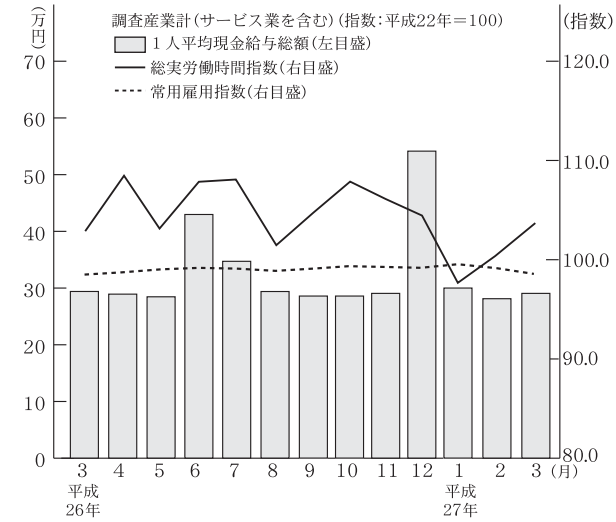

■鉱工業指数（27年４月）（季調済，H22年＝100）

生産　114.5（前月比(季調済) 1.4%，前年同月比(原指数) 3.7%）

上昇…電気機械工業，食料品・たばこ工業等

低下…化学工業，はん用・生産用・業務用機械工業等

出荷　112.5（前月比(季調済) 5.1%，前年同月比(原指数) 4.2%）

上昇…はん用・生産用・業務用機械工業，電気機械工業等

低下…非鉄金属工業，情報通信機械工業等

在庫　122.8（前月比(季調済) △2.1%，前年同月比(原指数) 6.7%）

上昇…プラスチック製品工業，電気機械工業等

低下…はん用・生産用・業務用機械工業，鉄鋼業等

鉱工業指数〈生産・出荷・在庫〉

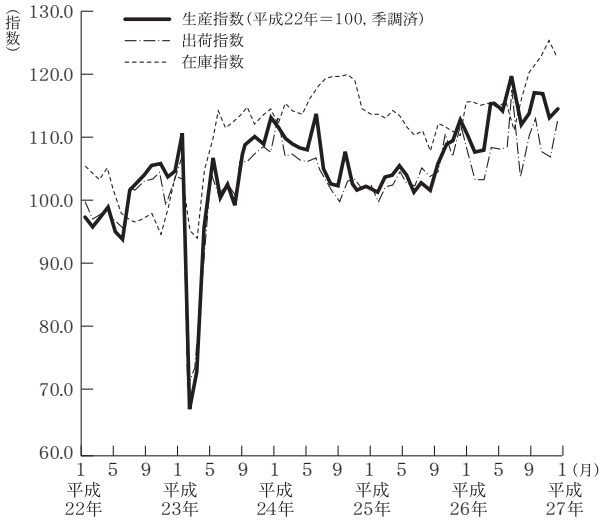

■消費者物価指数（27年４月）（水戸市，H22＝100）

総合　105.4（前月比　0.4%，前年同月比　1.2%）

前月比で上昇した項目…　ｼｬﾂ・ｾｰﾀｰ・下着類(ﾗﾝｼﾞｪﾘｰ)，他の光熱(灯油)，医薬品・健康保持用摂取品(目薬)，乳卵類(鶏卵)，衣料(女児ｽｶｰﾄ)など

前月比で下落した項目…　油脂・調味料(酢)，履物類(運動靴(大人用))，他の諸雑費(介護料(訪問介護料))，教養娯楽用耐久財(電子辞書)，酒類(ﾁｭｰﾊｲ)など

前年同月比で上昇した項目…　肉類(牛肉(ﾛｰｽ))，室内装備品(ｶｰﾃﾝ)，ｼｬﾂ・ｾｰﾀｰ・下着類(ﾂﾎﾟｰﾂｼｬﾂ(半袖))，生鮮野菜(ﾄﾏﾄ)，家庭用耐久財(ﾙｰﾑｴｱｺﾝ)など

前年同月比で下落した項目…　他の光熱(灯油)，自動車等関係費(ｶﾞｿﾘﾝ)，穀類(あんパン)，酒類(ﾜｲﾝ(輸入品))，他の諸雑費(介護料(訪問介護費))

生鮮食品を除く総合　105.3（前月比0.4%，前年同月比1.0%）

消費者物価指数

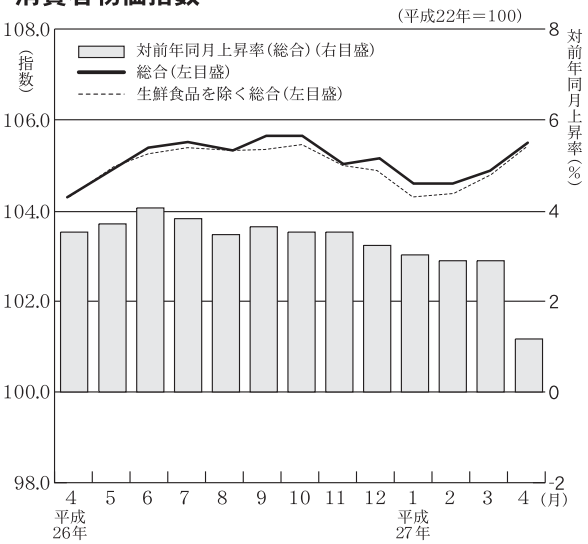

■費目別指数（H22＝100）

区　分	指数	上昇率（%） 対前月	上昇率（%） 対前年同月	区　分	指数	上昇率（%） 対前月	上昇率（%） 対前年同月
総合	105.4	0.4	1.2	保健医療	100.3	1.2	0.2
食料	108.6	0.3	4.0	交通通信	105.0	△0.2	△2.6
住居	101.2	0.1	0.4	教育	102.5	2.5	2.5
光熱・水道	125.6	△0.1	3.8	教養娯楽	95.9	△0.3	△0.1
家具・家事用品	100.4	0.7	5.0	諸雑費	110.5	△0.3	△0.9
被服及び履物	107.5	5.2	2.4	生鮮食品を除く総合	105.3	0.4	1.0

■景気動向指数（27年４月）（平成22年＝100）

≪CI（コンポジット・インデックス）≫

先行指数 141.9　　前月に比べて，1.2%上昇しました。
一致指数 124.1　　前月に比べて，0.3%上昇しました。
遅行指数 138.8　　前月に比べて，3.1%低下しました。

先行指数は前月比1.2%と，４か月ぶりに上昇しました。先行指数の移動平均値をみると，３か月後方移動平均は140.9となり２か月ぶりに上昇し，７か月後方移動平均は140.9となり５か月連続の上昇となりました。

一致指数は前月比0.3%と，３か月ぶりに上昇しました。一致指数の移動平均値をみると，３か月後方移動平均は124.3となり６か月連続で低下し，７か月後方移動平均は127.2となり３か月連続で低下しました。

遅行指数は前月比△3.1%と，２か月ぶりに低下しました。遅行指数の移動平均値をみると，３か月後方移動平均は140.1となり６か月ぶりに低下し，７か月後方移動平均は139.1となり２か月連続で上昇しました。

茨城県景気動向指数（CI一致指数，３か月後方移動平均グラフ）

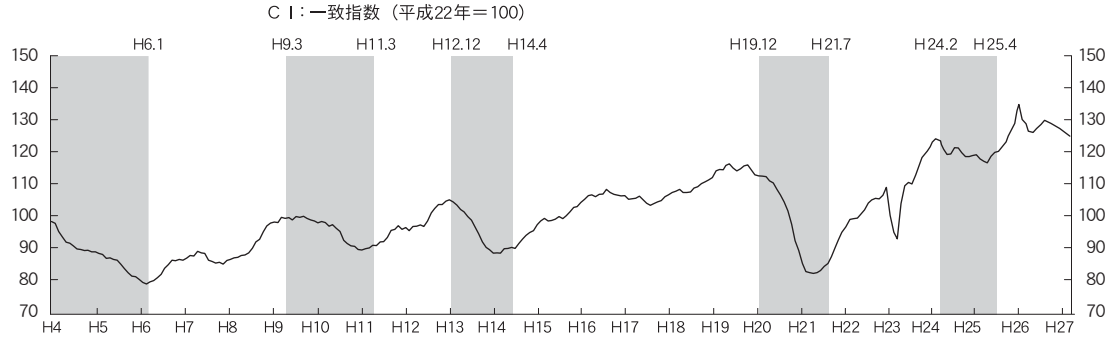

※グラフ中の　は景気後退期を示す。

≪DI（ディフュージョン・インデックス）≫

先行指数　42.9%　４か月連続で50%を下回りました。
一致指数　28.6%　６か月連続で50%を下回りました。
遅行指数　42.9%　２か月連続で50%を下回りました。

■ガソリン，灯油価格（27年４月）
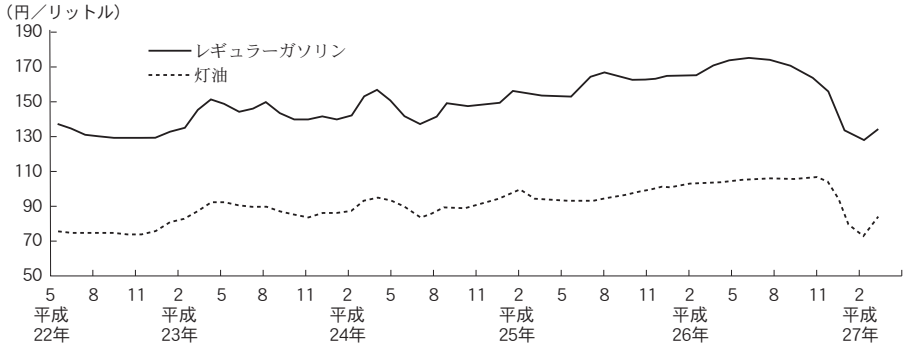
石油等水戸市平均価格