

# ■月間の主な動き

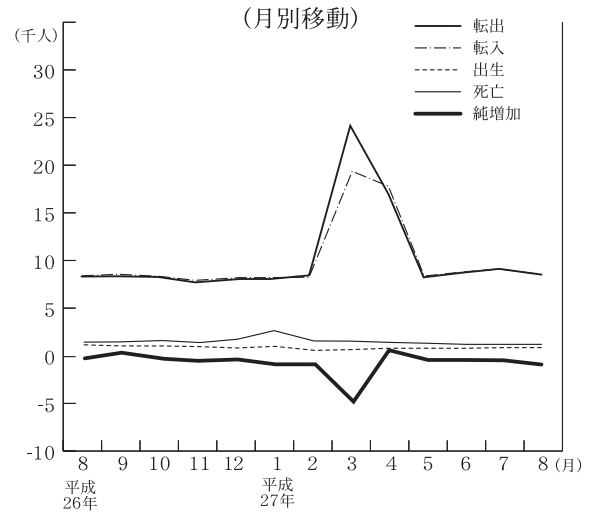
## 月間の主な動き

### ■人口（27年9月1日現在）

#### 8月の概況

推計人口 2,909,974人（対前月 △812人）  
 （男 1,451,616人，女 1,458,358人）  
 〈内訳〉 自然動態 △568人  
 （出生 1,887人，死亡 2,455人）  
 社会動態 △244人  
 （転入 8,185人，転出 8,429人）  
 世帯数 1,136,990世帯（対前月 +493世帯）

### 人口



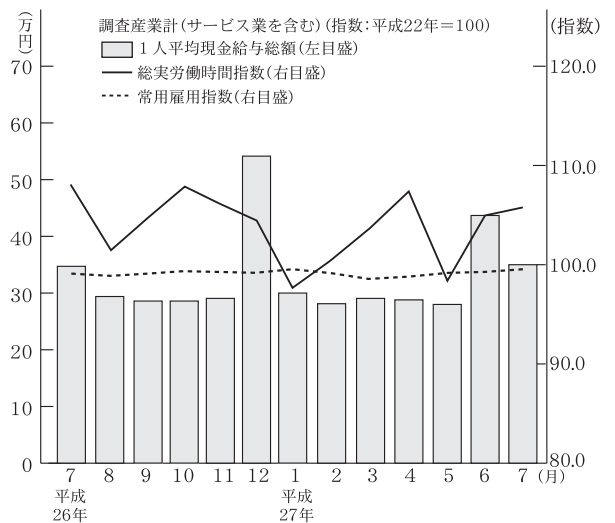
### ■賃金・労働時間・雇用（27年7月）

現金給与総額 355,761円  
 （対前年同月比（名目賃金指数）5.1%）  
 きまって支給する給与 257,483円  
 （対前年同月比（名目賃金指数）1.6%）  
 特別に支払われた給与 98,278円

総実労働時間 152.6時間  
 （対前年同月比（労働時間指数）△2.3%）  
 所定内労働時間 141.2時間  
 （対前年同月比（労働時間指数）△0.6%）  
 所定外労働時間 11.4時間  
 （対前年同月比（労働時間指数）△20.0%）

※ 事業所規模5人以上。

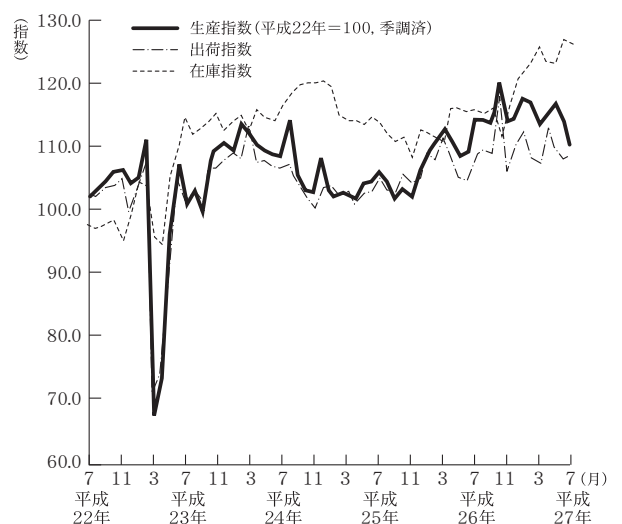
### 賃金・労働時間・雇用



### ■鉱工業指数（27年7月）（季調済，H22年=100）

生産 109.5（前月比（季調済）△3.7%，前年同月比（原指数）△3.9%）  
 上昇…石油・石炭製品工業，電気機械工業等  
 低下…化学工業，食料品・たばこ工業等  
 出荷 107.7（前月比（季調済）+0.1%，前年同月比（原指数）△0.4%）  
 上昇…非鉄金属工業，電気機械工業，鉄鋼業等  
 低下…食料品・たばこ工業，化学工業，金属製品工業等  
 在庫 125.9（前月比（季調済）△0.3%，前年同月比（原指数）+9.4%）  
 上昇…石油・石炭製品工業，化学工業，金属製品工業等  
 低下…非鉄金属工業，鉄鋼業，窯業・土石製品工業等

### 鉱工業指数（生産・出荷・在庫）



# ■月間の主な動き

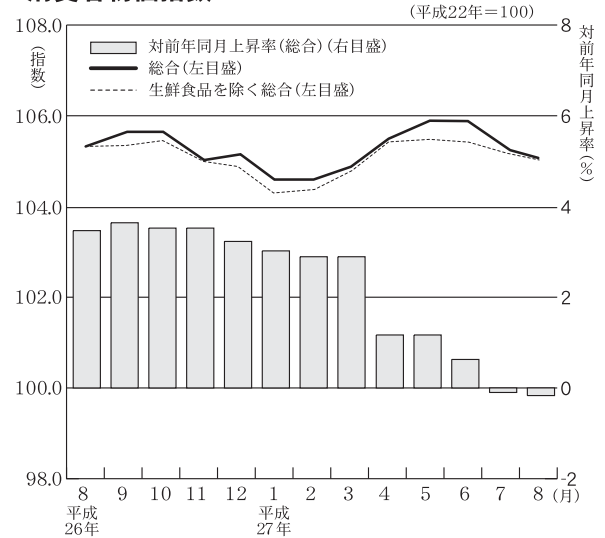
## ■消費者物価指数 (27年 8月) (水戸市, H22=100)

総合 104.9 (前月比  $\Delta 0.3\%$ , 前年同月比  $\Delta 0.2\%$ )  
 前月比で上昇した項目… 教養娯楽用耐久財(テレビ), 教養娯楽サービス(宿泊料(一泊二食, 平日)), 履物類(運動靴(大人用)), 保健医療用品・器具(コンタクトレンズ用剤)など  
 前月比で下落した項目… 他の被服類(ネクタイ), 生鮮果物(もも), 調理食品(調理パスタ), 飲料(ミネラルウォーター)など  
 前年同月比で上昇した項目… シャツ・セーター・下着類(婦人Tシャツ(半袖)), 室内装飾品(カーテン), 家庭用耐久財(電子レンジ), 乳卵類(チーズ(輸入品))など  
 前年同月比で下落した項目… 他の光熱(灯油), 電気代, 自動車等関係費(ガソリン), ガス代, 穀類(うるち米(コシヒカリ以外))など  
 生鮮食品を除く総合 104.8 (前月比  $\Delta 0.2\%$ , 前年同月比  $\Delta 0.2\%$ )

## ■費目別指数 (H22=100)

区 分	指数	上昇率 (%)		区 分	指数	上昇率 (%)	
		対前月	対前年同月			対前月	対前年同月
総合	104.9	$\Delta 0.3$	$\Delta 0.2$	保健医療	100.5	0.4	1.4
食料	107.4	$\Delta 0.9$	1.4	交通通信	105.1	$\Delta 0.7$	$\Delta 3.5$
住居	100.6	$\Delta 0.1$	$\Delta 0.4$	教育	102.5	0.0	2.5
光熱・水道	118.1	$\Delta 1.8$	$\Delta 7.1$	教養娯楽	100.9	1.9	1.9
家具・家事用品	100.4	0.2	5.9	諸雑費	109.6	$\Delta 0.1$	$\Delta 1.3$
被服及び履物	103.9	$\Delta 0.8$	5.5	生鮮食品を除く総合	104.8	$\Delta 0.2$	$\Delta 0.2$

## 消費者物価指数



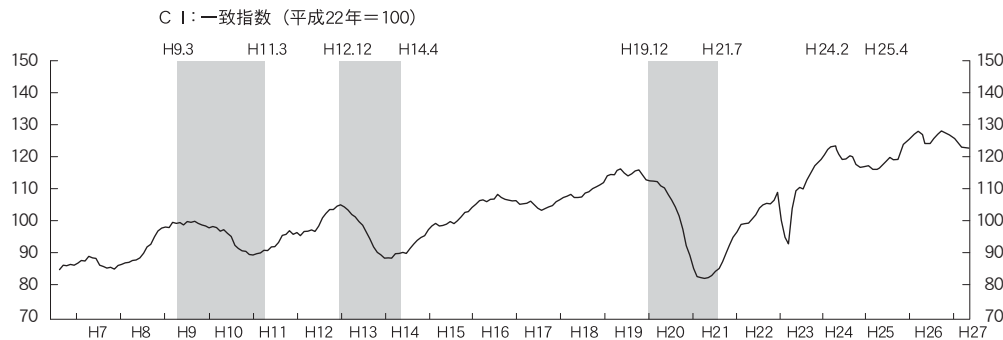
## ■景気動向指数 (27年 7月) (平成22年=100)

### 《CI (コンポジット・インデックス)》

先行指数 137.6 前月に比べて, 3.7%低下しました。  
 一致指数 124.4 前月に比べて, 2.5%上昇しました。  
 遅行指数 141.4 前月に比べて, 5.0%上昇しました。

先行指数は前月比 $\Delta 3.7\%$ と, 2か月ぶりに低下しました。先行指数の移動平均値をみると, 3か月後方移動平均は140.6となり4か月ぶりに減少し, 7か月後方移動平均は140.8となり2か月ぶりに減少しました。  
 一致指数は前月比 $2.5\%$ と, 3か月ぶりに上昇しました。一致指数の移動平均値をみると, 3か月後方移動平均は122.9で2か月連続の横ばいとなり, 7か月後方移動平均は124.6となり6か月連続で低下しました。  
 遅行指数は前月比 $5.0\%$ と, 2か月ぶりに上昇しました。遅行指数の移動平均値をみると, 3か月後方移動平均は138.7となり2か月ぶりに上昇し, 7か月後方移動平均は139.3となり2か月ぶりに上昇しました。

### 茨城県景気動向指数 (CI一致指数, 3か月後方移動平均グラフ)



※グラフ中の■は景気後退期を示す。

### 《DI (ディフュージョン・インデックス)》

先行指数 57.1% 3か月連続で50%を上回りました。  
 一致指数 42.9% 2か月ぶりに50%を上回りました。  
 遅行指数 57.1% 2か月ぶりに50%を上回りました。

## ■ガソリン, 灯油価格 (27年 7月)

### 石油等水戸市平均価格

