

■月間の主な動き

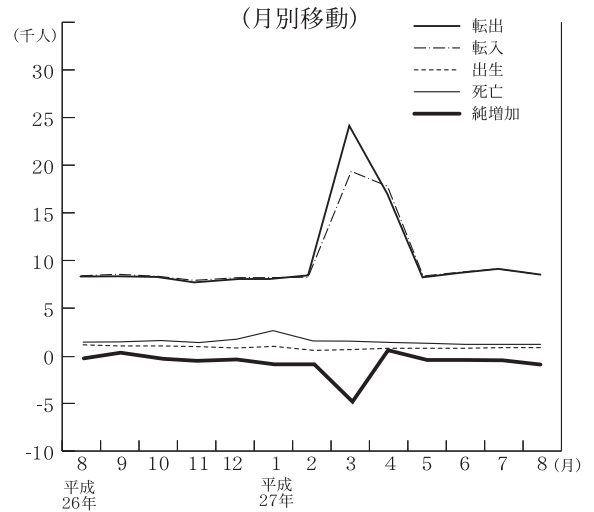
月間の主な動き

■人口（27年9月1日現在）

8月の概況

推計人口 2,909,974人（対前月 △812人）
 （男 1,451,616人，女 1,458,358人）
 〈内訳〉 自然動態 △568人
 （出生 1,887人，死亡 2,455人）
 社会動態 △244人
 （転入 8,185人，転出 8,429人）
 世帯数 1,136,990世帯（対前月 +493世帯）

人 口



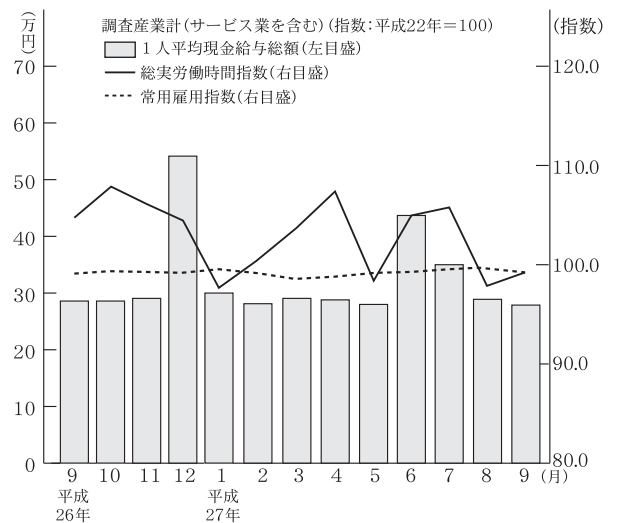
■賃金・労働時間・雇用（27年9月）

現金給与総額 262,115円
 （対前年同月比（名目賃金指数）1.8%）
 きまって支給する給与 257,858円
 （対前年同月比（名目賃金指数）1.3%）
 特別に支払われた給与 4,257円

総実労働時間 144.3時間
 （対前年同月比（労働時間指数）△5.0%）
 所定内労働時間 133.2時間
 （対前年同月比（労働時間指数）△2.7%）
 所定外労働時間 11.1時間
 （対前年同月比（労働時間指数）△26.9%）

※ 事業所規模 5人以上。

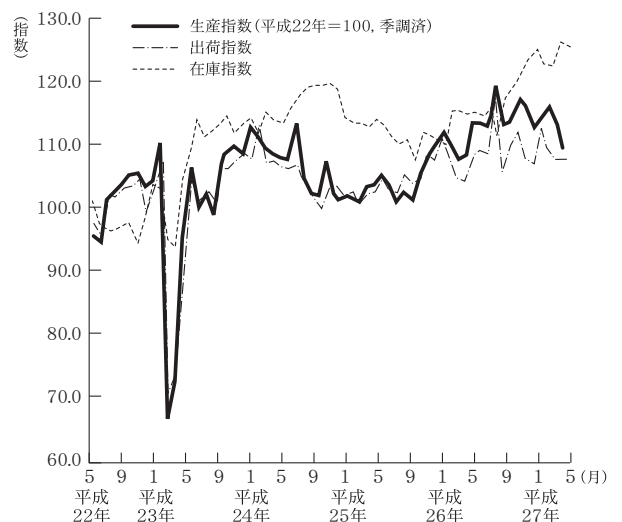
賃金・労働時間・雇用



■鉱工業指数（27年9月）（季調済，H22年=100）

生産 100.7（前月比(季調済)△0.4%，前年同月比(原指数)△12.2%）
 上昇…化学工業，電気機械工業等
 低下…はん用・生産用・業務用機械工業，食料品・たばこ工業等
 出荷 101.6（前月比(季調済)△2.6%，前年同月比(原指数)△6.7%）
 上昇…化学工業，鉄鋼業等
 低下…はん用・生産用・業務用機械工業，非鉄金属工業等
 在庫 123.4（前月比(季調済)△1.1%，前年同月比(原指数)+6.5%）
 上昇…はん用・生産用・業務用機械工業，化学工業等
 低下…鉄鋼業，石油・石炭製品工業等

鉱工業指数(生産・出荷・在庫)



■ 月間の主な動き ■ 月間の主な動き ■

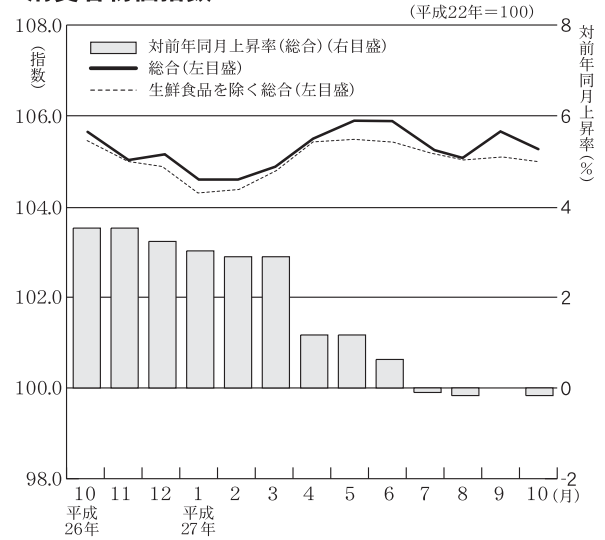
■ 消費者物価指数 (27年10月) (水戸市, H22=100)

総合 105.2 (前月比 $\Delta 0.3\%$, 前年同月比 $\Delta 0.2\%$)
 前月比で上昇した項目… 調理食品(サラダ), 菓子類(ケーキ, 身の回り用品(ハンドバッグ), 寝具類(布団), 穀類(うるち米(コシヒカリ))など
 前月比で下落した項目… 生鮮果物(みかん), 生鮮魚介(さんま), 家庭用耐久財(ルームエアコン), 設備修繕・維持(火災・地震保険料(非耐火構造)), 教養娯楽用耐久財(カメラ)など
 前年同月比で上昇した項目… 生鮮野菜(キャベツ), 肉類(豚肉(もも肉)), 教養娯楽用耐久財(テレビ), シャツ・セーター・下着類(スポーツシャツ(長袖)), 家庭用耐久財(整理だんす)など
 前年同月比で下落した項目… 他の光熱(灯油), 電気代, ガス代, 自動車等関係費(ガソリン), 寝具類(ベッド)
 生鮮食品を除く総合 104.8 (前月比 0.0% , 前年同月比 $\Delta 0.5\%$)

■ 費目別指数 (H22=100)

区分	指数	上昇率 (%)		区分	指数	上昇率 (%)	
		対前月	対前年同月			対前月	対前年同月
総合	105.2	$\Delta 0.3$	$\Delta 0.2$	保健医療	100.2	$\Delta 0.1$	0.6
食料	110.3	$\Delta 0.1$	3.3	交通通信	103.6	$\Delta 0.3$	$\Delta 4.0$
住居	100.5	$\Delta 0.4$	$\Delta 0.6$	教育	102.5	0.0	2.5
光熱・水道	114.9	$\Delta 0.3$	$\Delta 9.0$	教養娯楽	99.3	$\Delta 0.6$	2.2
家具・家事用品	99.6	$\Delta 1.8$	2.7	諸雑費	109.8	0.2	$\Delta 1.1$
被服及び履物	110.1	0.7	1.3	生鮮食品を除く総合	104.8	0.0	$\Delta 0.5$

消費者物価指数



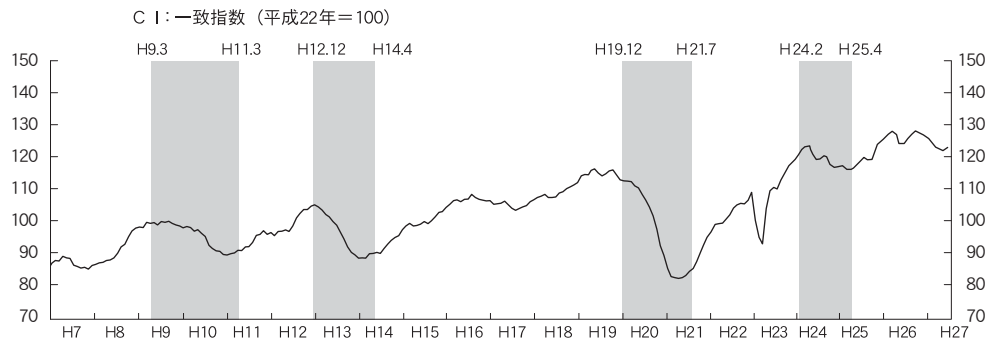
■ 景気動向指数 (27年10月) (平成22年=100)

《CI (コンポジット・インデックス)》

先行指数 139.2 前月に比べて, 3.8%上昇しました。
 一致指数 116.4 前月に比べて, 2.0%上昇しました。
 遅行指数 127.2 前月に比べて, 2.0%低下しました。

先行指数は前月比+3.8%と, 4か月ぶりに上昇しました。先行指数の移動平均値をみると, 3か月後方移動平均は136.6となり4か月ぶりに上昇し, 7か月後方移動平均は139.2となり4か月連続で低下しました。
 一致指数は前月比+2.0%と, 3か月ぶりに上昇しました。一致指数の移動平均値をみると, 3か月後方移動平均は117.0となり3か月連続で低下し, 7か月後方移動平均は120.9となり9か月連続で低下しました。
 遅行指数は前月比-2.0%と, 3か月連続で低下しました。遅行指数の移動平均値をみると, 3か月後方移動平均は129.4となり3か月連続で低下し, 7か月後方移動平均は134.7となり3か月連続で低下しました。

茨城県景気動向指数 (CI-一致指数, 3か月後方移動平均グラフ)



※グラフ中の■は景気後退期を示す。

《DI (ディフュージョン・インデックス)》

先行指数 57.1% 3か月ぶりに50%を上回りました。
 一致指数 14.3% 2か月連続で50%を下回りました。
 遅行指数 14.3% 2か月ぶりに50%を下回りました。

■ ガソリン, 灯油価格 (27年9月)

石油等水戸市平均価格

