月間の主な動き

■人口（28年５月１日現在）

１月の概況

推計人口　　**2,909,594人**（対前月　＋801人）

（男　1,449,895人，女　1,459,699人）

〈内訳〉　自然動態　△803人

（出生　1,650人，死亡　2,453人）

社会動態　＋1,604人

（転入　15,400人，転出　13,796人）

世帯数　　**1,131,828**世帯（対前月　＋3,768世帯）

※平成27年国勢調査結果（速報値）を基礎に推計したものです。

後日公表される平成27年国勢調査（確定値）に基づき、再計算を行います。

人　口

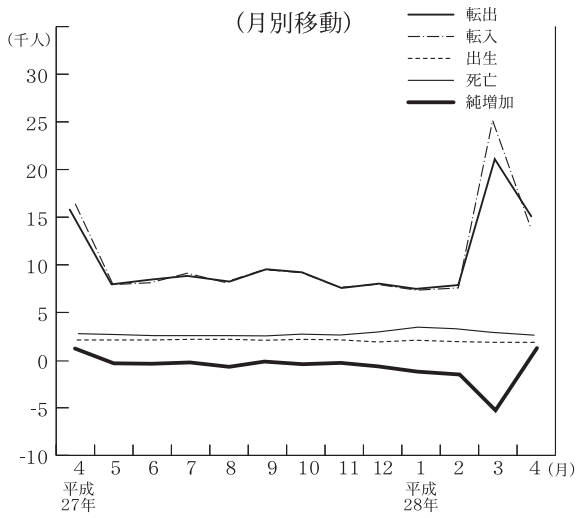

■賃金・労働時間・雇用（28年３月）

現金給与総額　**275,037円**

（対前年同月比（名目賃金指数）＋2.4％）

きまって支給する給与　259,760円

（対前年同月比（名目賃金指数）＋0.7％）

特別に支払われた給与　15,277円

総実労働時間　　**149.5時間**

（対前年同月比（労働時間指数）＋0.3％）

所定内労働時間　138.2時間

（対前年同月比（労働時間指数）＋1.0％）

所定外労働時間　　11.3時間

（対前年同月比（労働時間指数）△6.6％）

※　事業所規模５人以上。

賃金・労働時間・雇用

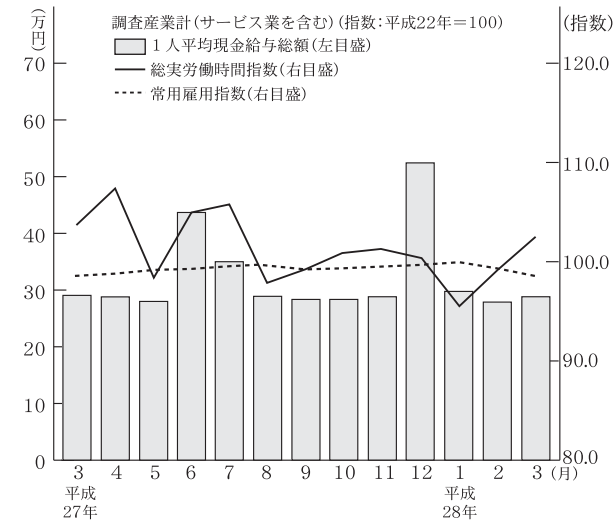

■鉱工業指数（28年３月）（季調済，H22年＝100）

生産　**103.8**（前月比(季調済)＋4.1％，前年同月比(原指数)△7.3％）

上昇…はん用・生産用・業務用機械工業，化学工業等

低下…鉄鋼業，電子部品・デバイス工業等

出荷　**105.1**（前月比(季調済)△1.3％，前年同月比(原指数)△1.6％）

上昇…化学工業，食料品・たばこ工業等

低下…鉄鋼業，はん用・生産用・業務用機械工業等

在庫　**127.3**（前月比(季調済)＋1.3％，前年同月比(原指数)＋2.6％）

上昇…はん用・生産用・業務用機械工業，化学工業等

低下…非鉄金属工業，鉄鋼業等

鉱工業指数〈生産・出荷・在庫〉

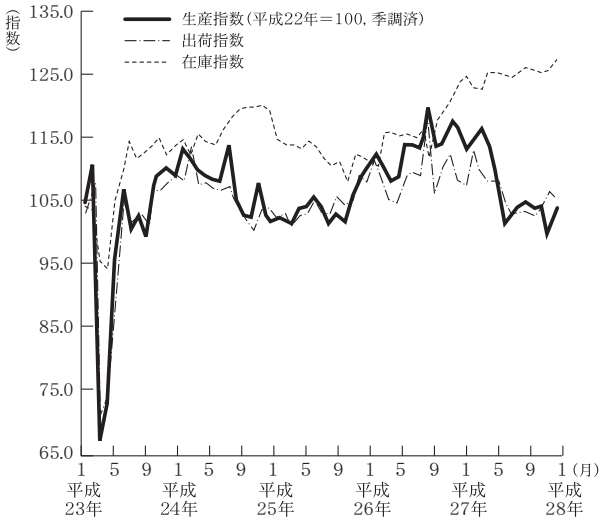

■消費者物価指数（28年４月）（水戸市，H22＝100）

総合　104.7（前月比 0.5％，前年同月比 △0.7％）

前月比で上昇した項目…　家庭用耐久財(ルームエアコン)，シャツ・セーター・下着類(ブラジャー)，他の光熱(灯油)，肉類(牛肉(ロース))，寝具類(敷布)など

前月比で下落した項目…　生鮮果物(オレンジ(輸入品))，電気代，医薬品・健康保持用摂取品(感冒薬(解熱鎮痛剤))，室内装備品(照明器具)，飲料(茶飲料)など

前年同月比で上昇した項目…　寝具類(敷布)，肉類(牛肉(ロース))，衣料(婦人スーツ(春夏物))，油脂・調味料(ソース)，教養娯楽耐久財(テレビ)など

前年同月比で下落した項目…　他の光熱(灯油)，電気代，ガス代，室内装備品(照明器具)，自動車等関係費(ガソリン)

生鮮食品を除く総合　104.6（前月比0.6%，前年同月比△0.6%）

消費者物価指数

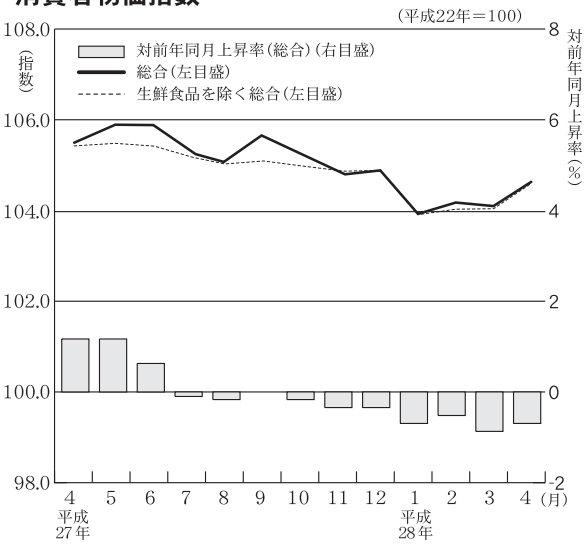

■費目別指数（H22＝100）

区　分	指数	上昇率（%） 対前月	上昇率（%） 対前年同月	区　分	指数	上昇率（%） 対前月	上昇率（%） 対前年同月
総合	104.7	0.5	△0.7	保健医療	100.8	0.3	0.5
食料	109.4	0.4	0.7	交通通信	101.9	0.7	△2.9
住居	100.5	0.0	△0.7	教育	104.4	1.9	1.9
光熱・水道	112.0	△0.3	△10.9	教養娯楽	98.6	0.2	2.9
家具・家事用品	101.1	2.6	0.8	諸雑費	110.5	0.5	0.1
被服及び履物	111.1	2.8	3.4	生鮮食品を除く総合	104.6	0.6	△0.6

■景気動向指数（28年３月）（平成22年＝100）

≪CI（コンポジット・インデックス）≫

先行指数 133.4　　前月に比べて，4.2％上昇しました。
一致指数 124.0　　前月に比べて，3.4％上昇しました。
遅行指数 121.2　　前月に比べて，1.7％低下しました。

先行指数は前月比＋4.2％と，５か月ぶりに上昇しました。先行指数の移動平均値をみると，３か月後方移動平均は130.7となり５か月ぶりに上昇し，７か月後方移動平均は132.9となり９か月連続で低下しました。

一致指数は前月比＋3.4％と，２か月ぶりに上昇しました。一致指数の移動平均値をみると，３か月後方移動平均は122.0となり４か月連続で上昇し，７か月後方移動平均は119.4となり２か月ぶりに上昇しました。

遅行指数は前月比△1.7％と，３か月連続で低下しました。遅行指数の移動平均値をみると，３か月後方移動平均は123.0となり３か月連続で低下し，７か月後方移動平均は127.0となり８か月連続で低下しました。

茨城県景気動向指数（CI一致指数，３か月後方移動平均グラフ）

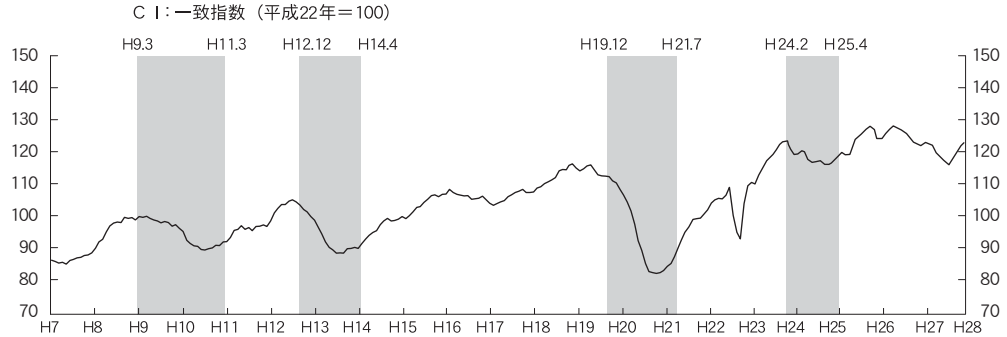

※グラフ中の　　は景気後退期を示す。

≪DI（ディフュージョン・インデックス）≫

先行指数　57.1％　５か月ぶりに50％を上回りました。
一致指数　57.1％　４か月連続で50％を上回りました。
遅行指数　0.0％　２か月連続で50％を下回りました。

■ガソリン，灯油価格（28年４月）
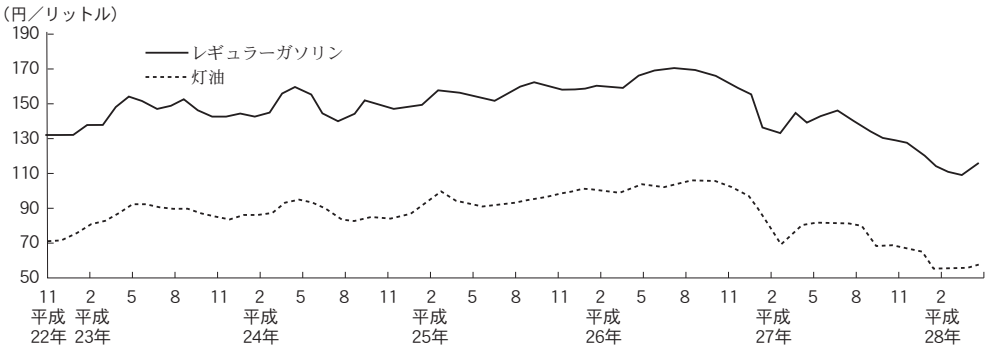
石油等水戸市平均価格