月間の主な動き

■人口（29年５月１日現在）

４月の概況

推計人口　　2,897,644人（対前月　＋579人）

（男　1,445,545人，女　1,459,099人）

〈内訳〉　自然動態　△847人

（出生　1,609人，死亡　2,456人）

社会動態　＋1,426人

（転入　16,032人，転出　14,606人）

世帯数　　1,144,623世帯（対前月　＋4,113世帯）

※　平成27年国勢調査結果（確定値）を基礎とし推計したものです。

人　口

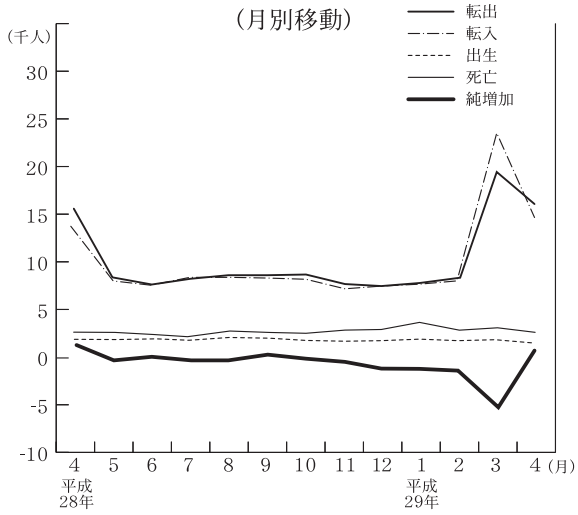

■賃金・労働時間・雇用（29年３月）

現金給与総額　281,454円

（対前年同月比（名目賃金指数）＋2.3％）

きまって支給する給与　265,200円

（対前年同月比（名目賃金指数）＋2.1％）

特別に支払われた給与　16,254円

総実労働時間　　147.8時間

（対前年同月比（労働時間指数）△1.2％）

所定内労働時間　135.1時間

（対前年同月比（労働時間指数）△2.3％）

所定外労働時間　　12.7時間

（対前年同月比（労働時間指数）＋12.2％）

※　事業所規模５人以上。

賃金・労働時間・雇用

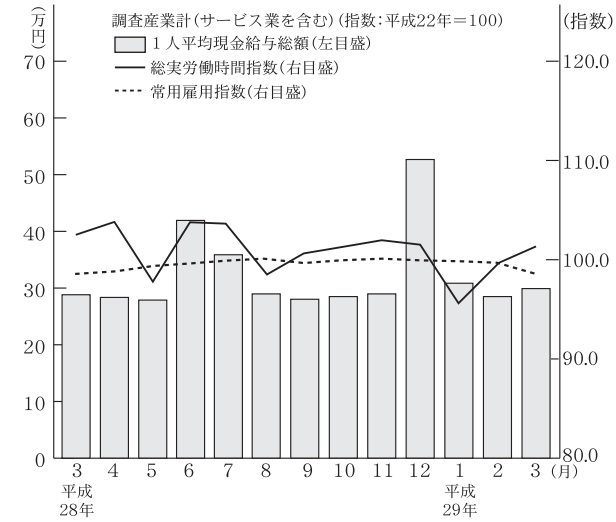

■鉱工業指数（29年４月）（季調済，H22年＝100）

生産　106.3（前月比（季調済）－0.9％，前年同月比（原指数）＋2.3％）

上昇…電気機械工業，はん用・生産用・業務用機械工業等

低下…化学工業，食料品・たばこ工業等

出荷　106.0（前月比(季調済）＋0.2％，前年同月比（原指数）－1.6％）

上昇…鉄鋼業，電気機械工業等

低下…化学工業，はん用・生産用・業務用機械工業等

在庫　125.6（前月比（季調済）－2.2％，前年同月比（原指数）－0.2％）

上昇…窯業・土木製品工業，プラスチック製品工業等

低下…非鉄金属工業，鉄鋼業等

鉱工業指数〈生産・出荷・在庫〉

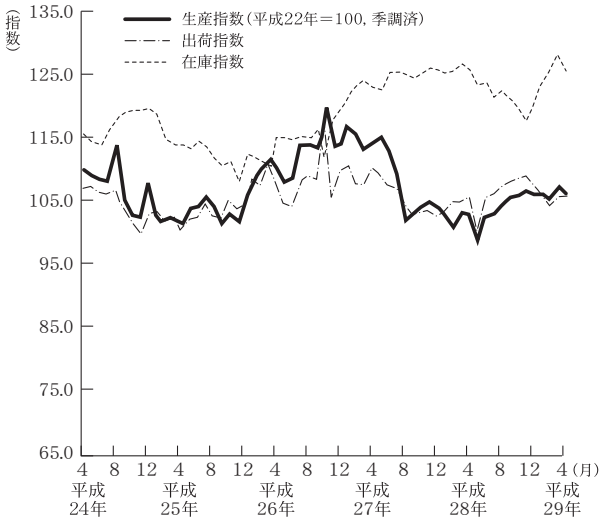

■消費者物価指数（29年４月）（水戸市，H27＝100）

総合　100.1（前月比 ＋0.5％，前年同月比 ＋0.5％）

前月比で上昇した項目…　シャツ・セーター・下着類(男子用パンツ)，家庭用耐久財(ルームエアコン)，他の被服(男子用靴下)，調理食品(サラダ)，生鮮魚介(いか)など

前月比で下落した項目…　家事雑貨(タオル)，生鮮果物(りんご(ふじ))，肉類(豚肉(バラ))，保健医療用品・器具(紙おむつ(乳幼児用))，穀類(干しうどん)など

前年同月比で上昇した項目…　他の光熱(灯油)，生鮮果物(オレンジ)，自動車等関係費(ガソリン)，菓子類(せんべい)，被服関連サービス(洗濯代(ワイシャツ))など

前年同月比で下落した項目…　通信(携帯電話機)，教養娯楽用耐久財(ビデオカメラ)，ガス代，乳卵類(チーズ(輸入品))，家庭用耐久財(整理だんす)

生鮮食品を除く総合　100.1（前月比＋0.5%，前年同月比＋0.4%）

消費者物価指数

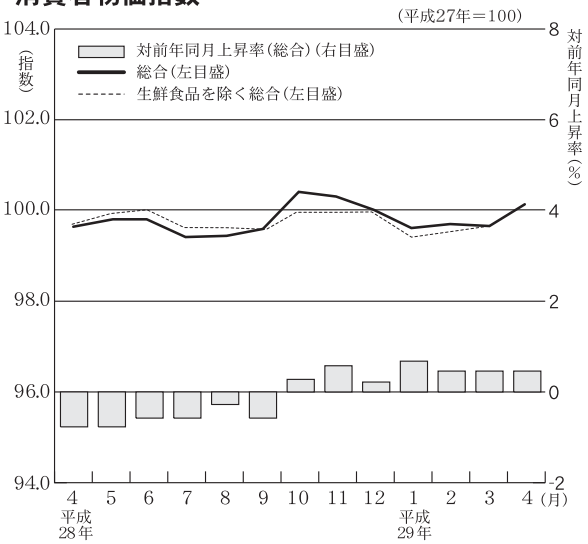

■費目別指数（H27＝100）

区　分	指数	上昇率（%） 対前月	上昇率（%） 対前年同月	区　分	指数	上昇率（%） 対前月	上昇率（%） 対前年同月
総合	100.1	0.5	0.5	保健医療	101.6	△0.1	0.7
食料	101.2	7.0	0.7	交通通信	99.0	0.4	1.5
住居	99.7	△0.1	0.1	教育	102.7	0.2	0.5
光熱・水道	93.5	0.9	0.3	教養娯楽	100.9	0.3	△0.2
家具・家事用品	100.5	0.6	△1.1	諸雑費	100.9	0.1	0.3
被服及び履物	103.5	3.3	△0.5	生鮮食品を除く総合	100.1	0.5	0.4

■ガソリン，灯油価格（29年４月）

石油等水戸市平均価格

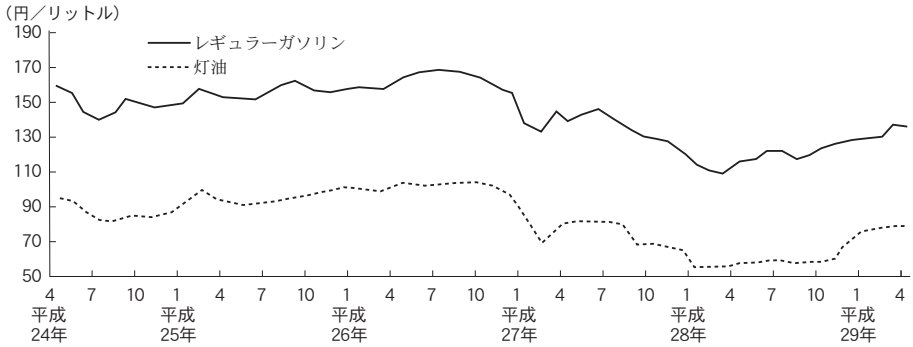

■景気動向指数（29年３月）（平成22年＝100）

≪CI（コンポジット・インデックス）≫

先行指数 137.0　　前月に比べて，1.0％上昇しました。
一致指数 131.8　　前月に比べて，1.1％低下しました。
遅行指数 127.6　　前月に比べて，1.2％上昇しました。

先行指数は前月比＋1.0％と，２か月連続で上昇しました。先行指数の移動平均値をみると，３か月後方移動平均は135.9となり４か月ぶりに低下し，７か月後方移動平均は135.2となり前月と保合いとなりました。

一致指数は前月比－1.1％と，７か月ぶりに低下しました。一致指数の移動平均値をみると，３か月後方移動平均は131.9となり９か月連続で上昇し，７か月後方移動平均は128.1となり７か月連続で上昇しました。

遅行指数は前月比＋1.2％と，２か月ぶりに上昇しました。遅行指数の移動平均値をみると，３か月後方移動平均は127.9となり６か月ぶりに低下し，７か月後方移動平均は127.2となり７か月連続で上昇しました。

茨城県景気動向指数（CI一致指数，３か月後方移動平均グラフ）

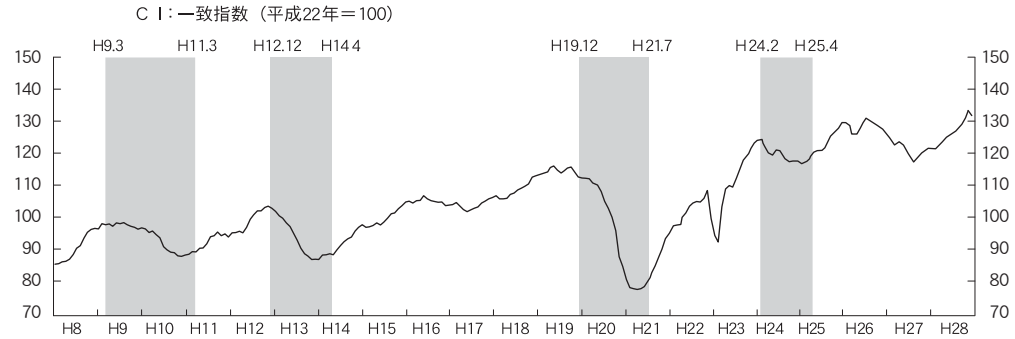

※グラフ中の　　は景気後退期を示す。

≪DI（ディフュージョン・インデックス）≫

先行指数　42.9　４か月ぶりに50を下回りました。
一致指数　71.4　６か月連続で50を上回りました。
遅行指数　42.9　７か月ぶりに50を下回りました。