月間の主な動き

■人口（30年４月１日現在）

３月の概況

推計人口　　**2,885,625人**（対前月　△6,511人）

（男　1,440,045人，女　1,445,580人）

〈内訳〉　自然動態　△1,206人

（出生　1,705人，死亡　2,911人）

社会動態　△5,305人

（転入　18,041人，転出　23,346人）

世帯数　　**1,153,158**世帯（対前月　＋702世帯）

※　平成27年国勢調査結果（確定値）を基礎とし推計したものです。

人　口

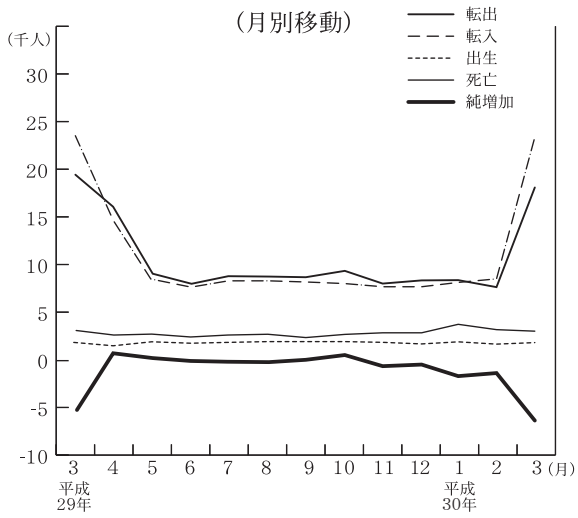

■賃金・労働時間・雇用（30年２月）

現金給与総額　**269,278円**

（対前年同月比（名目賃金指数）＋1.9％）

きまって支給する給与　266,778円

（対前年同月比（名目賃金指数）＋1.8％）

特別に支払われた給与　2,500円

総実労働時間　　**143.3時間**

（対前年同月比（労働時間指数）△0.9％）

所定内労働時間　129.8時間

（対前年同月比（労働時間指数）△1.8％）

所定外労働時間　　13.5時間

（対前年同月比（労働時間指数）＋8.8％）

※　事業所規模５人以上。

賃金・労働時間・雇用

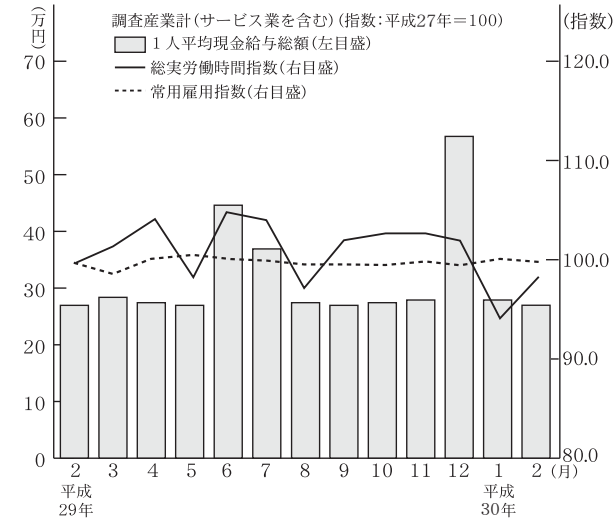

■鉱工業指数（30年２月）（季調済，H22年＝100）

生産　**111.7**（前月比（季調済）＋3.3％，前年同月比（原指数）＋5.3％）

上昇…はん用・生産用・業務用機械工業,非鉄金属工業等

低下…化学工業，食料品・たばこ工業等

出荷　**105.3**（前月比(季調済）＋0.1％，前年同月比（原指数）＋1.0％）

上昇…化学工業，窯業・土石製品工業等

低下…はん用・生産用・業務用機械工業，鉄鋼業等

在庫　**119.3**（前月比（季調済）＋5.6％，前年同月比（原指数）△4.6％）

上昇…鉄鋼業，はん用・生産用・業務用機械工業等

低下…食料品・たばこ工業等，その他工業等

鉱工業指数〈生産・出荷・在庫〉

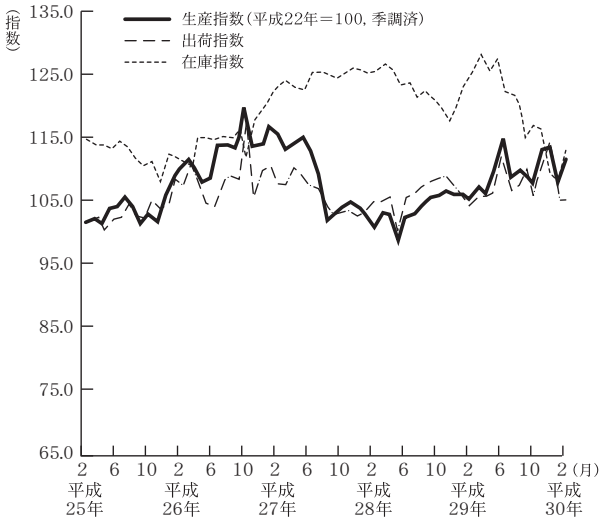

■消費者物価指数（30年３月）（水戸市，H27＝100）

総合　101.0（前月比 △0.5％，前年同月比 ＋1.5％）

前月比で上昇した項目…　シャツ・セーター類(ワイシャツ((長袖)), 洋服(婦人用上着), 身の回り用品(ハンドバッグ(輸入品除く)), 他の被服(マフラー), 交通(航空運賃(東京~福岡))など

前月比で下落した項目…　生鮮野菜(ほうれん草), 生鮮果物(しらぬひ), 油脂・調味料(食用油), 家庭用耐久財(ルームエアコン), 寝具類(毛布)など

前年同月比で上昇した項目…　生鮮野菜(はくさい), シャツ・セーター類(婦人用セーター(長袖又は七分袖)), 他の光熱(灯油), 生鮮魚介(しらす干し), 生鮮果物(オレンジ)など

前年同月比で下落した項目…　家庭用耐久財(電気掃除機), 油脂・調味料(つゆ・たれ(めんつゆ)), 洋服(婦人用スラックス(ブルージーンズ)), 肉類(牛肉(ロース)), 教養娯楽用耐久財(パーソナルコンピュータ)など

生鮮食品を除く総合　100.7（前月比△0.1%，前年同月比＋1.1%）

消費者物価指数

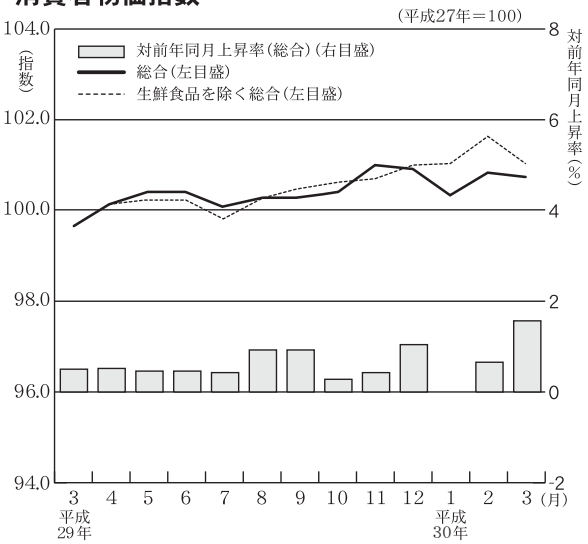

■費目別指数（H27＝100）

区　分	指数	上昇率（%） 対前月	上昇率（%） 対前年同月	区　分	指数	上昇率（%） 対前月	上昇率（%） 対前年同月
総合	101.0	△0.5	1.5	保健医療	103.3	△0.3	1.6
食料	103.6	△2.1	3.1	交通通信	100.1	△0.3	1.6
住居	99.2	△0.1	△0.6	教育	102.5	0.0	0.1
光熱・水道	96.3	0.4	4.0	教養娯楽	101.6	△0.1	0.9
家具・家事用品	98.1	△1.1	△1.8	諸雑費	101.4	0.4	0.7
被服及び履物	102.4	2.2	2.2	生鮮食品を除く総合	100.7	△0.1	1.1

■景気動向指数（30年２月）（平成22年＝100）

≪CI（コンポジット・インデックス）≫

当月の指数

	ＣＩ値	前月比(%)	変化方向
先行指数	141.3	3.1	２か月ぶり上昇
一致指数	135.1	1.2	２か月ぶり上昇
遅行指数	131.0	4.8	２か月連続上昇

ＣＩ一致指数の後方移動平均値

	ＣＩ値	前月比(%)	変化方向
３か月	135.8	－0.1	４か月ぶり低下
７か月	134.5	0.1	２か月ぶり上昇

図　CIの推移

(平成22年=100　灰色:景気後退期)