

昭和29年内における

この調査は本県農村における物価賃金の変動を毎月指定町村について調査し、農村経済の実態をは握するために行っている。

この調査方法は先づ、全県下の町村中から10分の1の町村を抽出選定し、該当町村の調査担当者が聞取調査の方法に

1. 農家生産物の販売価格（単位円）

月	品目別 単 位	粳米	糯米	大麦	小麦	裸麦	小麦粉	とうもろこし	あわ	そば粉	大豆	あづき	いんげん豆	落花生	胡麻	なたね	甘藷	馬鈴薯	肉牛	肉豚
		1升	〃	〃	〃	〃	〃	〃	〃	1貫	1升	〃	〃	〃	〃	〃	1貫	〃	生体1貫	〃
1	月	137	146	62	52	57	189	—	96	202	88	111	118	140	144	73	36	62	633	736
2	月	140	143	62	47	59	195	52	108	212	91	115	112	141	147	73	40	64	599	731
3	月	142	145	62	54	60	190	52	88	202	94	119	—	138	142	77	40	76	608	734
4	月	155	153	66	52	65	203	45	95	225	94	129	122	157	159	76	45	76	565	601
5	月	154	153	64	50	61	201	51	84	182	90	133	124	159	168	70	47	75	615	628
6	月	154	153	63	49	63	201	45	88	227	87	141	117	155	153	72	51	61	574	644
7	月	147	147	61	49	61	191	45	77	228	86	137	127	151	145	68	45	56	570	604
8	月	140	138	60	49	62	193	43	79	228	87	159	129	158	149	70	47	48	597	628
9	月	122	126	55	48	58	191	42	85	229	88	160	124	162	149	77	50	54	618	682
10	月	109	115	55	46	57	189	43	82	234	86	149	115	162	141	78	41	48	646	708
11	月	104	113	55	45	58	197	45	78	220	80	147	108	149	145	81	38	50	671	703
12	月	108	122	56	46	58	199	44	77	227	82	157	128	159	154	81	40	52	649	695
平	均	134	146	60	48	59	194	46	86	218	88	138	120	152	149	75	43	60	612	724

2. 農家購入品の購入価格（単位円）

月	品目別 単 位	硫安	硝安	石灰窒素	過石	硫酸加里	塩化加里	菜種粕	魚粕	消石灰	ふすま	米糠	麦糠	役牛	役馬
		1貫	〃	〃	〃	〃	〃	〃	〃	〃	〃	〃	〃	〃	1頭
1	月	92	123	86	55	111	88	98	198	17	87	82	59	55, 144	39, 351
2	月	91	137	89	56	121	89	99	195	16	87	84	58	57, 385	38, 708
3	月	91	137	91	55	113	88	101	191	18	90	87	57	56, 326	39, 578
4	月	91	123	87	55	108	89	109	194	16	92	86	66	58, 642	36, 792
5	月	93	129	88	55	122	95	112	194	17	96	88	66	56, 261	39, 669
6	月	92	123	85	55	120	94	109	190	15	95	90	70	56, 642	39, 361
7	月	91	115	87	59	123	96	107	197	16	95	92	66	57, 296	39, 862
8	月	91	110	82	58	121	95	107	197	15	94	81	68	54, 553	37, 688
9	月	92	118	83	58	121	97	111	195	18	96	83	52	54, 767	37, 467
10	月	90	105	82	50	129	90	111	200	15	92	81	58	54, 546	40, 360
11	月	90	108	87	56	122	91	115	192	18	95	82	59	53, 314	32, 874
12	月	90	104	82	56	120	91	117	191	16	99	87	65	54, 974	37, 959
平	均	91	119	86	56	119	92	108	194	16	93	85	65	55, 820	38, 305

農村物価賃金の動き

調査課県勢調査係

よつて、毎月15日現在で調査を行うものである。調査品目については年間を通じ、農村において比較的多く販売、購入するものを選定した。

この結果概要は次のとおりである。

肉鶏	牛乳	鶏卵	稲わら	縄	吠	苧	俵	薪	木炭	だいこん	かぶ	にんじん	ごぼう	さといも	ねぎ	たまねぎ	キヤベツ	ほうれんそう
＼	1升	1ケ	1ノ	1ノ	1枚	〃	〃	1束	4ノ	1ノ	〃	〃	〃	〃	〃	〃	〃	〃
506	61	11	14	65	50	65	60	44	442	30	25	69	103	61	72	—	—	62
535	63	11	14	62	52	67	60	45	453	30	24	72	109	66	74	—	—	60
544	66	9	15	58	53	65	58	43	440	28	26	74	108	63	67	—	—	58
548	70	9	13	54	50	64	59	43	433	29	—	77	111	62	68	77	70	57
577	67	9	14	60	51	65	56	44	443	39	39	79	127	64	71	102	54	71
538	65	9	13	52	46	67	57	43	420	35	39	73	118	51	72	74	45	69
548	66	10	16	49	47	68	58	43	438	29	41	73	110	48	53	74	39	—
533	67	10	13	50	49	63	61	41	410	26	39	68	104	—	60	73	47	—
588	67	11	15	52	47	66	61	40	414	20	—	74	89	—	74	96	50	76
577	65	14	13	53	49	64	62	41	427	23	—	76	80	—	63	102	50	69
520	62	11	13	54	49	61	63	41	424	19	28	70	83	66	70	121	—	—
577	59	10	12	54	52	62	61	42	428	19	24	74	87	72	68	143	—	—
543	65	10	14	55	49	65	60	42	431	27	31	73	102	61	68	96	51	65

仔豚	仔兎	初生雛	石油	硫酸銅	硫酸ニコチン	除虫菊末	砒酸鉛	石灰硫黄合剤	DDT	ウスブ	2-4-D	生石灰	くわ	かま
1頭	〃	1羽	1升	500g	〃	〃	〃	18c	500g	〃	50g	4ノ	1丁	〃
3,485	76	93	58	87	627	237	132	665	173	348	138	326	713	112
3,546	67	90	57	79	653	254	133	656	166	375	130	333	699	113
3,700	65	83	57	82	700	204	139	643	193	401	136	349	696	107
3,079	67	84	56	81	625	198	141	705	171	408	138	330	768	116
2,961	63	100	54	87	695	204	141	706	186	392	137	350	775	116
3,041	65	89	55	92	706	224	139	690	191	397	140	351	719	114
2,960	61	91	50	84	726	223	142	668	206	418	135	335	719	115
3,103	69	88	49	92	647	191	138	635	180	443	135	333	718	116
3,315	66	84	52	91	730	204	136	668	173	413	136	325	711	114
3,270	76	85	48	82	748	245	138	641	198	429	127	339	723	115
3,560	65	114	46	87	672	232	143	633	207	413	127	347	766	111
3,540	65	98	47	90	772	209	144	626	254	399	129	270	751	114
3,296	67	91	52	86	691	218	138	661	191	403	134	332	729	113

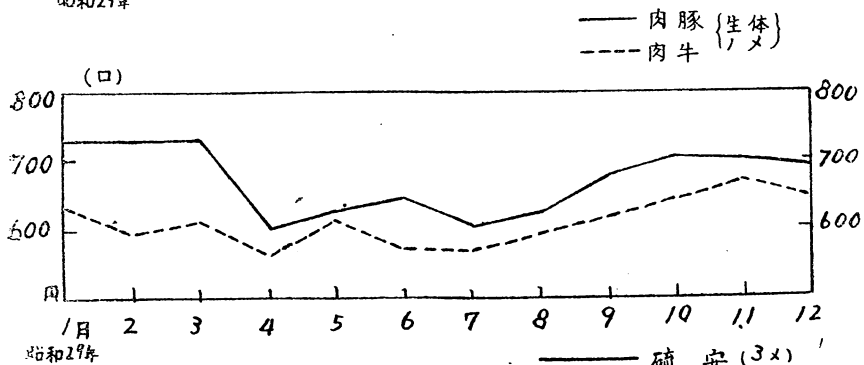
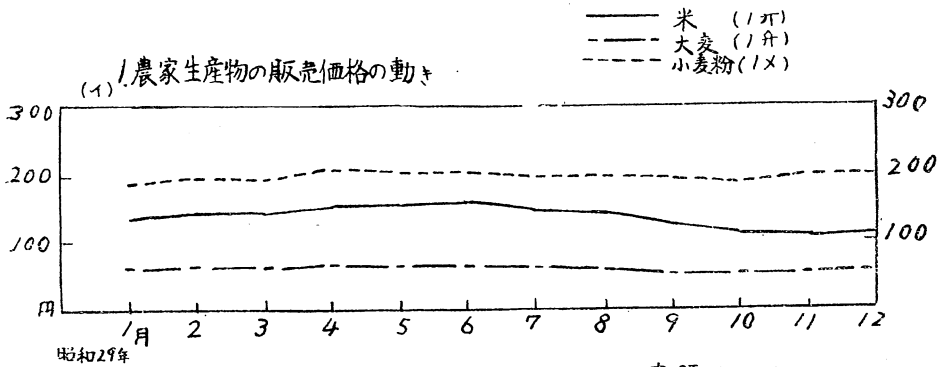
2. 農家購入品の購入価格 (単位円)

(続 き)

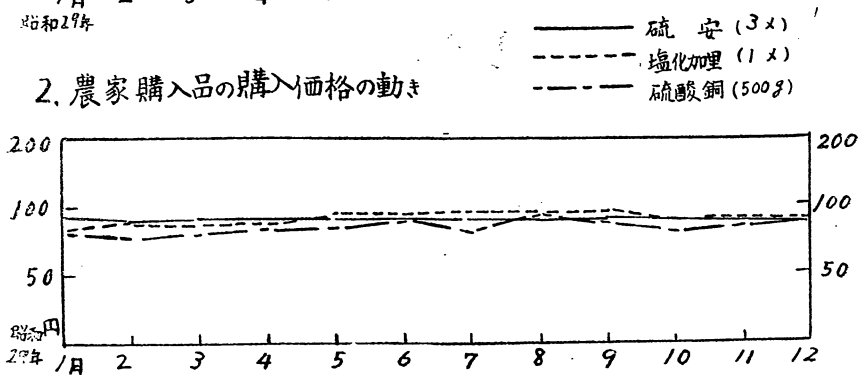
すき	噴霧器	水田除草機	人力脱穀機	動力脱穀機	電動機	釘	針金	トタン	角材	板	紺木綿	作業衣上下	地下足袋	ゴム靴
1台	〃	〃	〃	〃	〃	100匁	〃	1枚	1石	1坪	1反	1着	1足	〃
3,935	3,934	736	5,658	17,856	16,700	32	36	343	4,231	486	498	884	273	707
3,872	3,875	661	5,774	17,313	17,188	32	35	350	4,150	495	495	932	280	714
3,986	3,673	635	5,876	17,631	16,483	32	35	351	4,553	481	502	892	279	688
3,676	4,429	695	5,873	17,336	17,826	31	36	323	3,843	503	542	957	270	692
3,742	4,093	683	5,986	17,022	18,249	31	35	326	3,740	511	537	932	264	743
3,881	3,956	735	5,622	17,470	17,650	29	36	321	3,759	458	548	973	272	736
3,530	4,126	738	5,316	17,326	16,456	31	34	303	3,804	455	501	884	269	685
3,637	4,102	728	5,540	17,360	16,627	29	34	298	3,641	442	489	874	269	671
4,025	4,744	724	6,273	18,008	17,924	33	37	321	3,755	454	445	860	271	684
3,838	4,241	718	5,408	16,894	16,543	29	37	334	3,760	439	467	841	272	643
3,879	3,737	733	5,373	16,957	17,791	30	35	290	3,935	441	481	764	270	641
3,776	3,789	691	5,631	17,521	17,950	29	37	282	3,807	438	483	767	269	654
3,815	4,058	706	5,694	17,391	17,287	31	36	311	3,914	466	499	880	272	688

3. 農村賃金及び農業用料金 (単位円)

種別	男				女				伐木	木材運搬	糶摺賃 支一俵当	牛糶賃 米1反	馬糶賃 荒起1反	耕賃 整地一日	賃借料 一日当	馬賃 一日当	賃借料 一日
	賄なし	一食付	二食付	三食付	賄なし	一食付	二食付	三食付									
1月	298	235	247	205	254	230	194	164	314	402	48	435	463	490			
2月	289	242	208	218	237	191	159	177	318	417	49	436	408	433			
3月	281	248	197	222	233	196	158	162	327	380	47	445	424	482			
4月	306	256	232	191	256	208	220	149	338	447	52	442	333	482			
5月	316	280	245	217	263	225	198	173	370	406	49	427	359	410			
6月	385	335	313	226	335	292	259	253	387	462	46	477	419	472			
7月	341	289	253	236	286	239	210	234	370	451	43	450	396	457			
8月	322	288	247	217	273	236	189	182	375	463	42	436	369	406			
9月	311	271	236	237	251	210	176	165	341	421	50	503	375	425			
10月	334	285	266	251	289	244	200	171	352	390	47	500	367	528			
11月	347	312	273	245	300	268	226	197	338	385	46	608	342	402			
12月	326	280	231	224	274	227	187	182	334	367	50	467	347	438			
平均	321	281	245	224	271	230	198	183	347	415	47	468	383	452			



2. 農家購入品の購入価格の動き



3. 農業用労働賃金の動き (期なし)

