

生産動態調査

織維部門

(昭和33年8月度分)

(統計課商工統計係)

概況

織物

綿織物は稍好調に向い、前月に比べて、生産高14%、引渡高13%とそれぞれ増加し、在庫は13%の減少をみた。

絹織物は春夏物と、秋冬物の端境期で不調だった前月に比べては良くなり、生産高11%、引渡高20%増、在庫高9%減となった。しかし、前年同期までに比べては著しい不調が続けている。

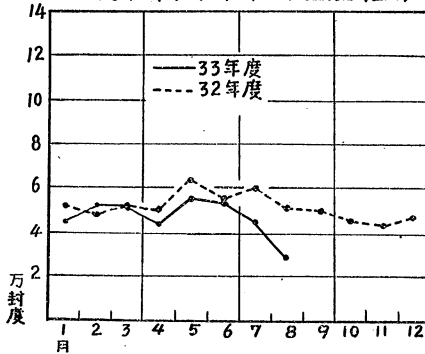
メリヤス製品

メリヤス製品は前月まで好調が続けていたが、当月は前月に比べて、生産高7%減、引渡高26%減、月末在庫高19%増となり、不調だった。

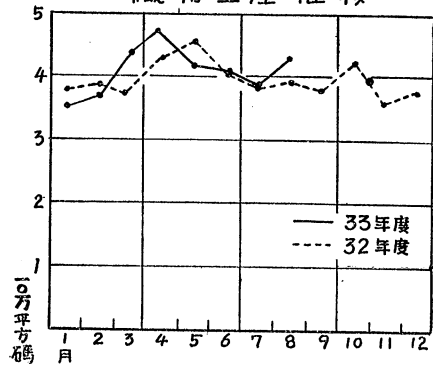
その他

縫製品は生産、引渡高とも学校服、作業服が大巾に増加しており、月末在庫高は作業服、乳児および子供服が増加している。乳児および子供服と中衣、はだ着は特に不振であった。

特紡綿系和紡系生産推移



織物生産推移



(1) 対象工場数

業種	特紡和紡系	綿織物	絹織物	メリヤス製品	雑織維製品	縫製品	製綿
対象	4	17	2	9	3	14	11
操業	4	17	2	9	2	14	11
休止	—	—	—	—	1	—	—

(2) 生産および出荷状況

部門別	品目別	単位	生産高		引渡高		月末在庫高	
			当月度	前月100対比	当月度	前月100対比	当月度	前月100対比
紡	計	封度	29,750	66	38,762	67	950	10
	綿糸	〃	—	—	—	—	—	—
績	落綿	糸	8,900	97	9,000	100	700	87
	ビスコフ	糸	16,100	105	17,900	73	—	—
績	特紡綿	糸	4,750	100	4,500	90	250	—
	和紡	糸	—	—	7,362	82	—	—
織	織物計	平方碼	424,607	111	451,224	116	231,557	90
	綿織物	〃	335,479	114	354,730	113	118,774	87
織	絹織物	〃	22,473	111	27,542	307	54,131	91
	絹紡織物	〃	4,005	121	3,702	110	5,185	106
物	和紡織物	〃	28,734	93	26,093	98	40,265	107
	特紡織物	〃	—	—	—	—	—	—
物	スフ織物	〃	—	—	—	—	—	—
	人絹織物	〃	—	—	—	—	—	—
物	合成纖維織物	〃	33,916	96	39,157	110	13,202	72
	メリヤス生地	封度	5,085	215	4,104	129	1,814	217
メリヤス製品	製品計	打	12,021	93	17,576	74	10,862	119
	肌着	〃	2,001	110	1,000	53	1,430	333
メリヤス製品	外衣	〃	244	72	244	72	—	—
	手袋	〃	8,565	92	15,825	75	4,964	100
メリヤス製品	靴下	〃	1,211	76	507	91	4,468	119
	計	封度	810	90	1,298	74	1,861	84
雑織維製品	漁網	〃	400	95	564	70	858	85
	漁具	糸	410	85	734	76	1,003	84
織	学校服	着	1,064	351	1,237	306	1,325	107
	作業服	〃	7,192	3,651	2,987	972	4,482	1,618
製	制服	〃	7,251	101	7,251	101	—	—
	乳児および子供服	〃	1,101	81	691	38	1,672	145
品	既成服	〃	2,019	104	2,333	79	1,518	104
	中衣、肌衣	点	34,333	83	25,572	49	46,344	123
製	中入綿	封度	42,744	27	38,991	263	20,070	123
	ふとん綿	〃	178,263	236	181,140	253	47,733	94

★本表は、生産動態統計調査規則に定められている織維工場を調査対象としたものであるが、特紡糸、和紡糸以外の紡績工場および抽出調査工場は含まれていない。

機 械 部 門

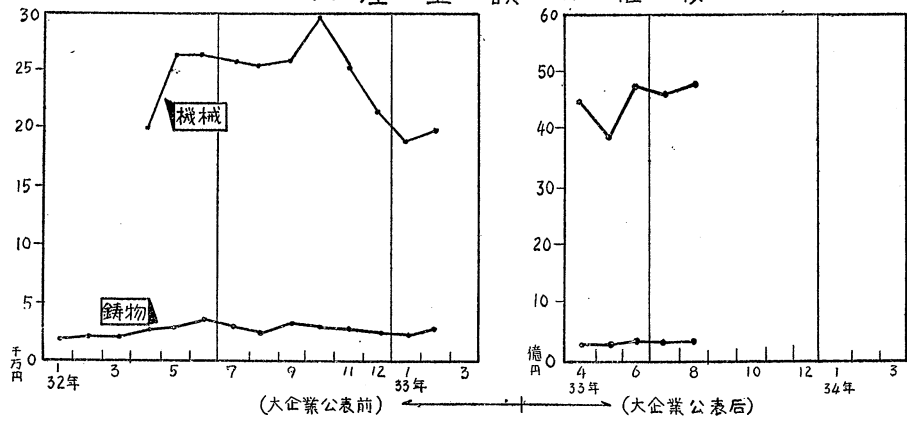
(昭和33年8月度分)

概 況

機械工業 生産量、生産額ともに前月と大差はないが、輸送用機械器具製造業については前月の生産台数29台にたいし455千台と飛躍しているのが特筆される。

以下生産額の前月との差の大きいものを抜萃して見れば次の通りである。生産額の増加せるもの F334構築用金属製品製造業 (520%) F35その他 (183%) F347一般産業用機械装置製造業 (60%) 生産額の減少せるもの F34 その他 (47%) F357電気計測器製造業 (30%)
 なお従業員は272人の減となっている。

生産金額の推移



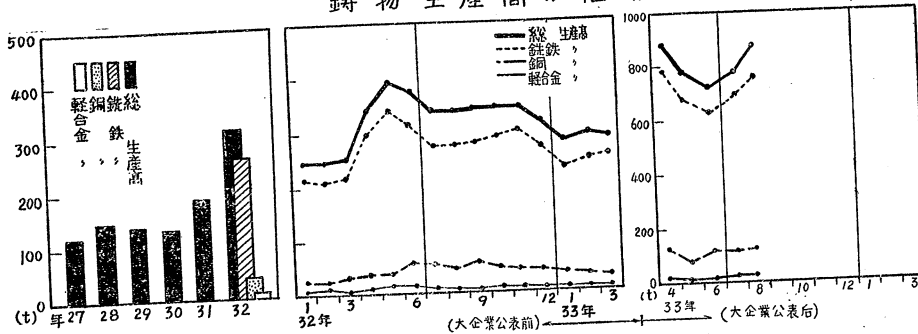
機 械 工 業 (数量=kg、金額=千円)

機 械 工 業 (数量=kg、金額=千円)											
33 金属製品製造業		洋食器、刃物、 332 手工具、一般金 物製造業		334 構築用金属 製品製造業		339 その他の金属 製品製造業		33 そ の 他		34 機械製造業	
数量	金額	数量	金額	数量	金額	数量	金額	数量	金額	数量	金額
38,777	8,915	10,105	5,545	27,000	2,160	1,672	1,210	—	—	2,851,421	1,389,029
										321,789個 341基	
341 ボイラー原動機 製造業		342 農業用機械製 造業		344 金属加工機械製 造業		346 特殊産業用機 械製造業		347 一般産業用機 械装置製造業		349 その他の機械、機 械部分品製造業	
数量	金額	数量	金額	数量	金額	数量	金額	数量	金額	数量	金額
1,618,538	962,333	16,500	4,660	9,531個 166,455	56,775	24,589	9,944	1,015, 739	333,264	312,258個 341基	11,003
34 そ の 他		35 電気機械器具製造業		351 発電用、送電用、配電用産 業用電気機械器具製造業		352 民生用電気機器 具製造業		354 通信機械器具、同関 連機械器具製造業			
数量	金額	数量	金額	数量	金額	数量	金額	数量	金額	数量	金額
9,600	11,050	107,804台 352,161個	3,188,473	68,440台 214,233個	2,399,927	36,903台 108,591個	612,920	2,228台 5,613個	85,221		
357 電気計測器製 業造		35 そ の 他		36 輸送用機械器具製 造業		361 自動車、同付属品 製造業		363 自転車、リヤカー 同部分品製造業		369 その他の輸送用 機械器具製造業	
数量	金額	数量	金額	数量	金額	数量	金額	数量	金額	数量	金額
213台 23,724個	73,955	20台	16,450	455,557台 5,975個	135,426	455,514台	19,562	5,975個	444	43台	115,420
36 そ の 他		37 計量器、測定器、測量機械 理光学機械、光学機械、時計製造業		機械工業総数		対象事 業所数		51		金額 対比	
数量	金額	数量	金額	数量	金額	数量	金額	数量	金額	前月	108.5
—	—	3,098個 1台	4,194	2,890,198 683,023個 563,362台 341基	4,726,037	—	—	23,103	—	前年 同月	—

※ 本表は下記の定義にもとづいたものである。
 1. 分類方法は日本標準分類製造業Fによる。 2. 調査内容は生産動態統計調査規則機械品目表中にある工場従業員20名以上(超硬工具自動車工業10名作業員5名以上)を有するものを対象とした。

鑄物工業 生産量、生産額ともに前月に比較し、いくぶん増加（20%以内）の傾向にあるが、その他銅、アルミニウム鑄物生産がわずかに少なくなっている。

鑄物生産高の推移



鑄物工業 (重量=kg、金額=千円)

品目	鑄物総数		銑鉄鑄物		銅鑄物						アルミニウム鑄物			
	重量	金額	重量	金額	銅		青銅		黄銅		その他銅			
					重量	金額	重量	金額	重量	金額	重量	金額	重量	金額
産業機械用具	194,780	18,125	187,602	14,685	2,402	1,240	1,616	638	294	106	809	349	2,057	1,107
繊維器具	—	—	—	—	—	—	—	—	—	—	—	—	—	—
鉄道・車輛用	86,293	18,083	58,664	5,427	551	280	25,332	11,455	547	193	29	10	1,170	718
電気・通信用	448,505	59,456	390,360	33,589	28,874	13,916	25,875	10,110	—	—	—	—	3,396	1,841
農器具用	108	49	—	—	—	—	—	—	—	—	—	—	108	49
漁具用	—	—	—	—	—	—	—	—	—	—	—	—	—	—
港湾・船舶用	108,539	13,028	99,934	8,794	6,770	3,446	651	236	608	218	72	34	504	300
日用品用	4,712	294	4,712	294	—	—	—	—	—	—	—	—	—	—
鑄型・鑄型用	2,324	83	2,324	83	—	—	—	—	—	—	—	—	—	—
定盤用	13,471	4,308	—	—	—	—	4,394	1,467	9,077	2,841	—	—	—	—
コック用	6,867	5,053	—	—	—	—	6,856	5,047	11	6	—	—	—	—
軸受メタル用	—	—	—	—	—	—	—	—	—	—	—	—	—	—
管継手用	—	—	—	—	—	—	175	102	—	—	—	—	—	—
建築用	175	102	—	—	—	—	—	—	—	—	—	—	—	—
精密機器用	254	109	—	—	—	—	—	—	—	—	—	—	254	109
自動車用	1,400	457	—	—	—	—	—	—	—	—	—	—	1,400	457
その他の機械器具用	14,103	973	13,736	843	—	—	367	130	—	—	—	—	—	—
その他	2,229	234	2,215	227	—	—	12	6	—	—	—	—	—	2
計	883,760	120,354	759,547	63,942	38,597	18,882	65,278	29,191	10,537	3,364	910	393	8,891	4,582
対比前月	111.5	114.8	109.9	112.5	122.2	119.5	119.8	114.7	193.1	202.0	98.2	85.1	99.9	100.5
対象事業所数	29		20		13						9			
事業所当該人員	17,606		17,409		17,195						17,030			

※本表は下記の定義にもとずいたものである。
 1. 従業員が銑鉄鑄物は10名以上銅合金鑄物、軽合金鑄物は5名以上を有するものを対象とした。
 2. 鑄物総数欄中対象事業所数および事業所当該人員は実数である。

雑 貨 部 門

(昭和33年度8月分)

概 況

草 靴

今月の生産数量は327足で前月に比べると100%と同様であった。

漆 器

今月は生産数量2,053個であり15%の減であった。これを前年同月に比べると123%となり23%の増になっている。

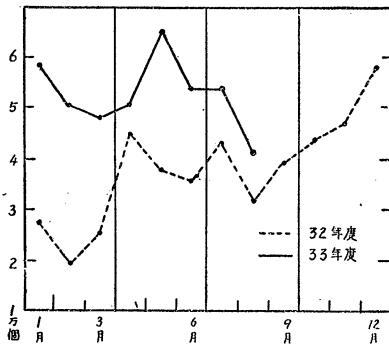
建築用コンクリートブロック

今月の生産数量は41,634個であり、前月に比べると24%の減であった。

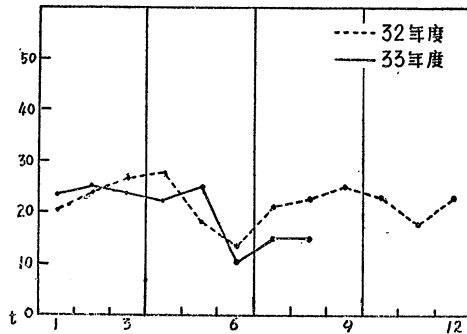
陶 磁 器

今月の生産数量は156,569キログラムで前月に比べると7%の増になっている。

建築用コンクリートブロックの推移



陶磁器製品の推移



業種	区 製品名	単 位	生産数量			出荷数量			月末在 庫数量	事業 所数 (操業)	
			数量	前月対比 %	金額 (千円)	数量	前月対比 %	金額 (千円)			
革靴	総数	足	327	100	883	300	95	835	505	5(5)	
	男子総革靴	〃	251	103	719	216	87	647	243		
	婦人総革靴	〃	76	90	174	84	121	188	262		
	その他靴	〃	—	—	—	—	—	—	—		
漆器	総数	個	2,053	85	1,004	1,993	82	985	123	11(7)	
	食器類	〃	—	—	—	—	—	—	—		
	容器類	〃	475	107	62	465	104	58	10		
	食卓子、膳盆類	〃	1,378	77	936	1,325	74	921	110		
その他	〃	200	200	6	200	200	6	3			
建築用 コンクリート ブロック	総数	個	41,634	76	1,275	49,769	87	1,701	54,727	5(5)	
	A種	基本型	〃	1,062	26	26	2,939	87	109		2,609
		異型	〃	—	—	—	180	150	5		1,380
	B種	基本型	〃	1,560	74	40	2,360	149	84		168
		異型	〃	780	—	22	1,180	157	47		0
	C種	基本型	〃	18,713	77	611	23,254	103	883		23,948
		異型	〃	4,531	126	165	2,908	59	102		9,486
帳壁用ブロック	〃	14,988	78	411	16,948	70	471	17,136			
陶磁器	総数	珽	156,569	107	20,123	169,043	114	20,196	56,138	15(4)	
	電気用品	特別高圧用碍子	〃	30,420	105	10,815	30,420	105	10,815		—
		高圧用碍子	〃	—	—	—	—	—	—		—
		低圧用碍子	〃	—	—	—	—	—	—		—
		その他	〃	4,927	99	8,302	4,847	96	8,279		80
	家庭用品	〃	88,190	104	669	92,810	115	698	49,518		
	衛生用品	〃	32,000	133	275	40,000	133	323	3,100		
	がん具	〃	1,032	53	62	966	215	81	3,340		
その他	〃	—	—	—	—	—	—	100			

※ 革靴、陶磁器は5人以上の事業所、漆器、コンクリートブロックは全事業所である。