

市 町 村 別 昼 間 人 口

市 町 村 別	昭 和 40 年 国勢調査人口	流 動 人 口		△ 印 は 流 出 超 過	昼 間 人 口
		他県および県内 の他市町村へ出	県内の他市町村 から入		
県 計	2,056,154	184,599	137,058	△47,541	2,008,613
市 計	932,336	76,195	101,567	25,372	957,708
水 戸 市	154,983	7,779	31,832	24,053	179,036
日 立 市	179,703	6,121	16,581	10,460	190,163
土 浦 市	78,971	9,179	13,080	3,901	82,872
古 河 市	50,202	8,567	1,958	△ 6,609	43,593
石 岡 市	36,789	4,121	5,425	1,304	38,093
下 館 市	51,717	3,156	5,905	2,749	54,466
結 城 市	38,078	2,547	1,646	△ 901	37,177
竜ヶ崎 市	34,917	4,212	2,815	△ 1,397	33,520
那珂湊 市	33,620	3,364	2,088	△ 1,276	32,344
下 妻 市	28,260	1,449	2,835	1,386	29,646
水海道 市	36,584	2,581	2,591	10	36,594
常陸太田 市	36,974	5,164	3,011	△ 2,153	34,821
勝 田 市	52,625	6,800	7,976	1,176	53,801
高 萩 市	32,497	3,577	1,878	△ 1,699	30,798
北 茨 城 市	55,334	4,664	538	△ 4,126	51,208
笠 間 市	31,082	2,914	1,408	△ 1,506	29,576
郡 計	1,123,818	108,404	35,491	△72,913	1,050,905
東茨城郡 計	128,687	14,326	2,933	△11,393	117,294
常 澄 村	9,393	1,538	195	△ 1,343	8,050
茨 城 町	29,439	2,584	494	△ 2,090	27,349
小 川 町	15,447	926	441	△ 485	14,962
美 野 里 町	14,381	1,507	406	△ 1,101	13,280
内 原 町	12,695	2,378	166	△ 2,212	10,483
常 北 町	11,154	1,208	535	△ 673	10,481
桂 村	7,938	818	99	△ 719	7,219
御 前 山 村	6,425	502	74	△ 428	5,997
大 洗 町	21,815	2,865	523	△ 2,342	19,473
西茨城郡 計	58,685	7,126	1,815	△ 5,311	53,374
友 部 町	19,714	3,145	1,008	△ 2,137	17,577
岩 間 町	13,719	1,835	217	△ 1,618	12,101
七 会 村	3,469	230	24	△ 206	3,263
岩 瀬 町	21,783	1,916	566	△ 1,350	20,433

(続)

市町村別	昭和40年 国勢調査人口	流 動 人 口			昼間人口
		他県および県内 の他市町村へ出	県内の他市町村 から入	△印は流出超過	
那珂郡計	103,571	13,864	4,162	△ 9,702	93,869
東海村	16,565	2,222	1,369	△ 853	15,712
那珂町	30,006	5,754	844	△ 4,910	25,096
瓜連町	6,832	1,340	164	△ 1,176	5,656
大宮町	23,635	2,627	1,319	△ 1,308	22,327
山方町	11,805	1,284	135	△ 1,149	10,656
美和村	7,515	386	62	△ 324	7,191
藤川村	7,213	251	269	18	7,231
久慈郡計	67,875	4,247	1,132	△ 3,115	64,760
金砂郷村	13,554	2,073	117	△ 1,956	11,598
水府村	10,580	1,210	86	△ 1,124	9,456
里美村	6,980	275	74	△ 201	6,779
大子町	36,761	689	855	166	36,927
多賀郡計	10,346	2,198	179	△ 2,019	8,327
十王町	10,346	2,198	179	△ 2,019	8,327
鹿島郡計	113,010	4,744	3,460	△ 1,284	111,726
旭村	10,759	631	103	△ 528	10,231
鉾田町	26,939	524	1,907	1,383	28,322
大野村	9,331	422	45	△ 377	8,954
大野村	9,779	420	81	△ 339	9,440
鹿島町	16,305	522	876	354	16,659
神栖村	15,820	686	218	△ 468	15,352
波崎町	24,077	1,539	230	△ 1,309	22,768
行方郡計	68,169	3,433	2,572	△ 861	67,308
麻生町	18,852	671	817	146	18,998
牛堀町	6,466	649	178	△ 471	5,995
潮来町	17,111	654	1,001	347	17,458
北浦村	11,611	536	123	△ 413	11,198
玉造町	14,129	923	453	△ 470	13,659
稲敷郡計	110,082	12,226	4,294	△ 7,932	102,150
江戸崎町	12,266	664	1,361	697	12,963
美浦村	8,411	993	83	△ 910	7,501
阿見町	23,390	3,461	1,175	△ 2,286	21,104
牛久町	17,203	2,794	1,118	△ 1,676	15,527
荃崎村	6,253	891	65	△ 826	5,427
新利根村	8,943	808	60	△ 748	8,195
河内村	12,158	1,258	193	△ 1,065	11,093
桜川村	8,178	485	78	△ 407	7,771
東村	13,280	872	161	△ 711	12,569

(続)

市町村別	昭和40年 国勢調査人口	流 動 人 口			昼 間 人 口
		他県および県内 の他市町村へ出	県内の他市町村 から入	△印は流出 超過を示す	
<b>新治郡計</b>	<b>79,312</b>	<b>8,000</b>	<b>1,563</b>	<b>△ 6,437</b>	<b>72,875</b>
出島村	16,861	1,621	92	△ 1,527	15,332
玉里村	5,080	818	411	△ 407	4,673
八郷町	28,741	1,641	401	△ 1,240	27,501
千代田村	11,451	1,661	344	△ 1,317	10,134
新治村	8,240	1,019	151	△ 868	7,372
桜村	8,939	1,240	164	△ 1,076	7,863
<b>筑波郡計</b>	<b>84,937</b>	<b>8,087</b>	<b>3,434</b>	<b>△ 4,653</b>	<b>80,284</b>
谷田部町	20,093	1,690	953	△ 737	19,356
伊奈村	11,241	1,492	604	△ 888	10,353
谷和原村	10,062	1,652	179	△ 1,473	8,589
豊里町	10,497	796	511	△ 285	10,212
筑波町	22,091	1,785	999	△ 786	21,305
大穂町	10,953	672	188	△ 484	10,469
<b>真壁郡計</b>	<b>73,394</b>	<b>7,076</b>	<b>1,539</b>	<b>△ 5,537</b>	<b>67,857</b>
関城町	14,368	1,441	277	△ 1,164	13,204
明野町	16,682	1,765	88	△ 1,677	15,005
真壁町	20,806	1,202	906	△ 296	20,510
大和村	7,522	853	91	△ 762	6,760
協和村	14,016	1,815	177	△ 1,638	12,378
<b>結城郡計</b>	<b>49,080</b>	<b>3,739</b>	<b>782</b>	<b>△ 2,957</b>	<b>46,123</b>
八千代村	22,687	1,464	153	△ 1,311	21,376
千代川村	7,912	868	181	△ 687	7,225
石下町	18,481	1,407	448	△ 959	17,522
<b>猿島郡計</b>	<b>117,272</b>	<b>7,335</b>	<b>3,416</b>	<b>△ 3,919</b>	<b>113,353</b>
総和村	21,023	2,331	1,258	△ 1,073	19,950
五霞村	8,668	876	52	△ 824	7,844
三和村	18,380	1,155	298	△ 857	17,523
猿島町	14,053	785	137	△ 648	13,405
岩井町	33,459	1,482	839	△ 643	32,816
境町	21,689	706	832	126	21,815
<b>北相馬郡計</b>	<b>59,398</b>	<b>12,003</b>	<b>4,210</b>	<b>△ 7,793</b>	<b>51,605</b>
守谷町	11,475	1,884	243	△ 1,641	9,834
取手町	26,179	6,073	3,305	△ 2,768	23,411
藤代町	13,002	2,524	606	△ 1,918	11,084
利根町	8,742	1,522	56	△ 1,466	7,276

〔注〕 流動人口のうち、他市町村から入には、県外からの流入者は含まない。

県外・県内他市町村への流出人口

市町村別	総数			就業者		
	計	男	女	小計		
				計	男	女
計	184,599	127,291	57,308	124,278	95,569	28,709
計	76,195	55,969	20,226	56,489	44,713	11,776
戸市	7,779	6,133	1,646	6,583	5,433	1,150
立市	6,121	4,498	1,623	3,404	2,816	588
浦市	9,179	6,950	2,229	7,317	5,779	1,538
河市	8,567	6,829	1,738	7,145	5,906	1,239
岡市	4,121	2,934	1,187	2,926	2,305	621
館市	3,156	2,177	979	2,099	1,598	501
城市	2,547	1,857	690	1,899	1,454	445
ヶ崎市	4,212	3,062	1,150	3,355	2,535	820
河湊市	3,364	2,572	792	2,596	2,142	454
妻市	1,449	1,103	346	1,067	835	232
蒜道市	2,581	1,950	631	2,045	1,575	470
太田市	5,164	3,757	1,407	4,145	3,249	896
田市	6,800	4,267	2,533	4,053	3,014	1,039
萩市	3,577	2,561	1,016	2,796	2,156	640
茨城市	4,664	3,264	1,400	3,216	2,477	739
間市	2,914	2,055	859	1,843	1,439	404
計	108,404	71,322	37,082	67,789	50,856	16,933
茨城郡計	14,326	9,177	5,149	8,451	6,337	2,114
澄村	1,538	972	566	957	689	268
坂町	2,584	1,594	990	1,310	1,000	310
小川町	926	604	322	500	383	117
美野里町	1,507	889	618	883	618	265
内原町	2,378	1,552	826	1,574	1,157	417
堂北町	1,208	814	394	803	616	187
能村	818	516	302	436	332	104
前山村	502	304	198	189	152	37
大洗町	2,865	1,932	933	1,799	1,390	409
西茨城郡計	7,126	4,928	2,198	4,368	3,530	838
友部町	3,145	2,163	982	1,998	1,594	404
岩間町	1,835	1,267	568	1,182	936	246
七会村	230	152	78	106	86	20
岩瀬町	1,916	1,346	570	1,082	914	168

(続)

就業者								
24才以下			25才～34才			35才～44才		
計	男	女	計	男	女	計	男	女
45,291	26,035	19,256	34,484	29,671	4,813	25,052	22,169	2,883
18,726	11,126	7,600	16,725	14,474	2,251	11,807	10,594	1,213
1,635	1,096	539	2,223	1,866	357	1,567	1,382	185
911	587	324	1,025	883	142	814	736	78
2,182	1,214	968	2,113	1,808	305	1,596	1,435	161
1,922	1,131	791	2,482	2,230	252	1,630	1,517	113
862	499	363	900	771	129	674	596	78
779	417	362	540	462	78	415	376	39
768	446	322	505	436	69	377	342	35
1,319	697	622	900	784	116	582	538	44
925	609	316	735	666	69	555	520	35
367	227	140	286	241	45	223	190	33
842	496	346	513	461	52	359	316	43
1,709	1,007	702	1,148	1,027	121	738	690	48
1,271	670	601	1,394	1,136	258	760	646	114
1,103	688	415	740	642	98	532	449	83
1,409	901	508	771	675	96	577	494	83
722	441	281	450	386	64	408	367	41
26,565	14,909	11,656	17,759	15,197	2,562	13,245	11,575	1,670
3,333	1,899	1,434	2,212	1,865	347	1,662	1,435	227
445	243	202	236	229	34	154	131	23
599	359	240	329	291	38	238	218	20
210	135	75	120	102	18	102	85	17
375	183	192	237	200	37	159	134	25
613	353	260	440	352	88	286	239	47
299	169	130	184	165	19	188	162	26
168	91	77	102	90	12	94	82	12
49	26	23	63	57	6	49	42	7
575	340	235	501	406	95	392	342	50
1,460	924	536	1,178	1,027	151	987	894	93
656	406	250	552	478	74	439	389	50
391	228	163	320	280	40	292	267	25
39	26	13	22	19	3	33	30	3
374	264	110	284	250	34	223	208	15

(続)

就業者						通学者		
45才 ~ 59才			60才以上					
計	男	女	計	男	女	計	男	女
7,110	15,452	1,658	2,341	2,242	99	60,321	31,722	28,599
3,065	7,396	669	1,166	1,123	43	19,706	11,256	8,450
997	934	63	161	155	6	1,196	700	496
565	522	43	89	88	1	2,717	1,682	1,025
1,233	1,137	96	193	185	8	1,862	1,171	691
974	900	74	137	128	9	1,422	923	499
424	375	49	66	64	2	1,195	629	566
308	288	20	57	55	2	1,057	579	478
201	187	14	48	43	5	648	403	245
497	459	38	57	57	—	857	527	330
337	307	30	44	40	4	768	430	338
171	157	14	20	20	—	382	268	114
302	274	28	29	28	1	536	375	161
493	468	25	57	57	—	1,109	508	511
566	503	63	62	59	3	2,747	1,253	1,494
356	312	44	65	65	—	781	405	376
412	360	52	47	47	—	1,448	787	661
229	213	16	34	32	2	1,071	616	455
9,045	8,056	989	1,175	1,119	56	40,615	20,466	20,149
1,113	1,012	101	131	126	5	5,875	2,840	3,035
103	94	9	19	19	—	581	283	298
123	113	10	21	19	2	1,274	594	680
61	55	6	7	6	1	426	221	205
102	91	11	10	10	—	624	271	353
220	199	21	15	14	1	804	395	409
117	105	12	15	15	—	405	198	207
68	65	3	4	4	—	382	184	198
26	25	1	2	2	—	313	152	161
293	265	28	33	37	1	1,066	542	524
652	596	56	91	89	2	2,758	1,398	1,360
304	276	28	47	45	2	1,147	569	578
156	138	18	23	23	—	653	331	322
9	8	1	3	3	—	124	66	58
183	174	9	18	18	—	834	432	402

(続)

市 町 村 別	総 数			就 業 者		
	計	男	女	小 計		
				計	男	女
那 珂 郡 計	13,864	9,198	4,666	9,011	6,766	2,245
東 海 村	2,222	1,440	782	1,445	1,073	372
那 珂 町	5,754	3,846	1,908	3,953	2,966	987
瓜 連 町	1,340	869	471	890	635	255
大 宮 町	2,627	1,775	852	1,706	1,283	423
山 方 町	1,284	844	440	702	548	154
美 和 村	386	241	145	142	117	25
緒 川 村	251	183	68	173	144	29
久 慈 郡 計	4,247	2,880	1,367	2,566	2,034	532
金 砂 郷 村	2,073	1,354	728	1,262	968	294
水 府 村	1,210	854	356	759	623	136
里 美 村	275	197	78	174	147	27
大 子 町	689	484	205	371	296	75
多 賀 郡 計	2,198	1,417	781	1,674	1,165	509
十 王 町	2,198	1,417	781	1,674	1,165	509
鹿 島 郡 計	4,744	2,980	1,764	2,453	1,902	551
旭 村	631	353	278	238	172	66
銚 田 町	524	410	114	358	303	55
大 洋 村	422	233	189	156	110	46
大 野 村	420	253	167	148	115	33
鹿 島 町	522	365	157	391	301	90
神 栖 村	686	344	342	159	108	51
波 崎 町	1,539	1,022	517	1,003	793	210
行 方 郡 計	3,433	2,158	1,275	1,784	1,299	485
麻 生 町	671	456	215	464	351	113
牛 堀 町	649	393	256	334	239	95
潮 来 町	654	499	155	333	269	64
北 浦 村	536	289	247	150	115	35
玉 造 町	923	521	402	503	325	178
稻 敷 郡 計	12,226	7,939	4,287	7,581	5,687	1,894
江 戸 崎 町	664	450	214	470	361	109
美 浦 村	993	602	391	531	388	143
阿 見 町	3,461	2,320	1,141	2,302	1,736	566
牛 久 町	2,794	1,977	817	1,911	1,528	383
茎 崎 村	891	594	297	600	446	154
新 利 根 村	808	494	314	502	357	145
河 内 村	1,258	758	500	716	487	229
桜 川 村	485	270	215	229	154	75
東 村	872	474	398	320	230	90

(続)

就			業			者		
24 才 以 下			25 才 ~ 34 才			35 才 ~ 44 才		
計	男	女	計	男	女	計	男	女
<b>3,531</b>	<b>1,920</b>	<b>1,611</b>	<b>2,359</b>	<b>1,999</b>	<b>360</b>	<b>1,784</b>	<b>1,612</b>	<b>172</b>
569	300	269	424	355	69	250	231	19
<b>1,588</b>	861	727	<b>1,021</b>	878	143	765	691	74
333	171	162	226	176	50	184	157	27
705	397	308	441	367	74	328	300	28
261	150	111	163	145	18	165	145	16
35	16	19	38	36	2	40	39	1
40	25	15	46	42	4	52	45	7
<b>1,000</b>	<b>597</b>	<b>403</b>	<b>644</b>	<b>582</b>	<b>62</b>	<b>588</b>	<b>545</b>	<b>43</b>
544	313	231	297	272	25	252	231	21
263	156	107	221	199	22	187	182	5
55	67	18	43	38	5	54	50	4
138	91	47	83	73	10	95	82	13
<b>632</b>	<b>386</b>	<b>246</b>	<b>419</b>	<b>349</b>	<b>70</b>	<b>336</b>	<b>219</b>	<b>117</b>
632	386	246	419	349	70	336	219	117
<b>843</b>	<b>495</b>	<b>348</b>	<b>703</b>	<b>615</b>	<b>88</b>	<b>556</b>	<b>477</b>	<b>79</b>
128	78	50	51	45	6	31	25	6
85	63	22	97	84	13	108	93	15
50	21	29	40	34	6	38	29	9
51	30	21	40	32	8	31	27	4
120	70	50	132	109	23	99	84	15
43	19	24	40	37	3	49	35	14
366	214	152	303	274	29	200	184	16
<b>582</b>	<b>298</b>	<b>284</b>	<b>507</b>	<b>423</b>	<b>84</b>	<b>395</b>	<b>318</b>	<b>77</b>
140	86	54	129	106	23	106	84	22
114	64	50	104	82	22	73	57	16
72	38	34	101	83	18	88	79	9
58	31	27	29	28	1	35	30	5
198	79	119	144	124	20	93	68	25
<b>2,661</b>	<b>1,460</b>	<b>1,201</b>	<b>2,151</b>	<b>1,802</b>	<b>349</b>	<b>1,557</b>	<b>1,340</b>	<b>217</b>
149	83	66	129	111	18	110	93	17
206	108	98	140	115	25	103	90	13
763	397	366	703	602	101	515	451	64
597	373	224	574	481	93	390	351	39
271	164	107	139	122	17	91	72	19
170	82	88	148	118	30	103	88	15
321	169	152	163	130	33	130	101	29
80	32	48	52	44	8	55	41	14
104	52	52	103	79	24	60	53	7



(続)

就 業 者						通 学 者		
45 才 ~ 59 才			60 才 以 上			計	男	女
計	男	女	計	男	女			
<b>1,214</b>	<b>1,118</b>	<b>96</b>	<b>123</b>	<b>117</b>	<b>6</b>	<b>4,853</b>	<b>2,432</b>	<b>2,421</b>
171	158	13	31	29	2	777	367	410
534	495	39	45	41	4	1,801	880	921
135	119	16	12	12	—	450	234	216
215	202	13	17	17	—	921	492	429
101	92	9	12	12	—	582	296	286
25	22	3	4	4	—	244	124	120
33	30	3	2	2	—	78	39	39
<b>310</b>	<b>286</b>	<b>24</b>	<b>24</b>	<b>24</b>	<b>—</b>	<b>1,681</b>	<b>846</b>	<b>835</b>
155	138	17	14	14	—	811	377	434
85	83	2	3	3	—	451	231	220
20	20	—	2	2	—	101	50	51
50	45	5	5	5	—	318	188	130
<b>256</b>	<b>185</b>	<b>71</b>	<b>31</b>	<b>26</b>	<b>5</b>	<b>524</b>	<b>252</b>	<b>272</b>
256	185	71	31	26	5	524	252	272
<b>320</b>	<b>286</b>	<b>34</b>	<b>31</b>	<b>29</b>	<b>2</b>	<b>2,291</b>	<b>1,078</b>	<b>1,213</b>
26	22	4	2	2	—	393	181	212
65	60	5	3	3	—	166	107	59
26	24	2	2	2	—	266	123	143
24	24	—	2	2	—	272	138	134
37	35	2	3	3	—	131	64	67
21	13	8	6	4	2	527	236	291
121	108	13	13	13	—	536	229	307
<b>262</b>	<b>222</b>	<b>40</b>	<b>38</b>	<b>38</b>	<b>—</b>	<b>1,649</b>	<b>859</b>	<b>790</b>
74	60	14	15	15	—	207	105	102
39	32	7	4	4	—	315	154	161
65	62	3	7	7	—	321	230	91
23	21	2	5	5	—	386	174	212
61	47	14	7	7	—	420	196	224
<b>1,059</b>	<b>939</b>	<b>120</b>	<b>153</b>	<b>146</b>	<b>7</b>	<b>4,645</b>	<b>2,252</b>	<b>2,393</b>
71	63	8	11	11	—	194	89	105
71	64	7	11	11	—	462	214	248
286	255	31	35	31	4	1,159	584	575
306	280	26	44	43	1	883	449	434
87	77	10	12	11	1	291	148	143
71	59	12	10	10	—	306	137	169
81	67	14	21	20	1	542	271	271
39	34	5	3	3	—	256	116	140
47	40	7	6	6	—	552	244	308

(編)

町 村 別	總 数			就 業 者		
	計	男	女	小 計		
				計	男	女
新 潟 郡 計	8,000	5,050	2,950	4,732	3,362	1,370
鳥 村	1,621	1,011	610	826	569	257
里 村	818	530	288	456	336	120
八 郷 町	1,641	1,062	579	1,020	737	283
千 代 田 村	1,661	1,044	617	1,099	781	318
新 治 村	1,019	620	399	577	484	173
新 治 村	1,240	783	457	754	535	219
波 郡 計	8,087	5,104	2,983	4,866	3,486	1,380
田 部 町	1,690	1,114	576	1,169	844	325
奈 村	1,492	901	591	849	581	268
和 原 村	1,652	1,049	603	955	702	253
里 町	796	514	282	538	384	154
波 町	1,785	1,146	639	1,054	759	295
七 穂 町	672	380	292	301	216	85
壁 郡 計	7,076	4,445	2,631	4,285	3,050	1,235
城 町	1,441	910	531	928	665	263
野 町	1,765	1,064	701	1,075	728	347
壁 町	1,202	759	443	761	531	230
和 村	853	541	312	403	303	100
和 町	1,815	1,171	644	1,118	823	295
城 郡 計	3,739	2,363	1,376	1,994	1,504	490
千 代 村	1,464	881	583	740	527	213
千 代 川 村	868	562	306	552	420	132
石 下 町	1,407	920	487	702	557	145
島 郡 計	7,335	5,123	2,212	5,105	3,930	1,175
和 村	2,331	1,608	723	1,491	1,152	339
霞 村	876	616	260	615	480	135
三 和 村	1,155	732	423	729	522	207
島 町	785	517	268	490	361	129
井 町	1,482	1,074	408	1,155	886	269
岩 井 町	706	576	130	625	529	96
北 馬 郡 計	12,003	8,560	3,443	8,919	6,804	2,115
守 谷 町	1,884	1,342	542	1,321	1,026	295
取 手 町	6,073	4,570	1,503	4,872	3,792	1,080
藤 代 町	2,524	1,660	864	1,733	1,272	461
根 町	1,552	988	534	993	714	279

(続)

就 業 者								
24 才 以 下			25 才 ~ 34 才			35 才 ~ 44 才		
計	男	女	計	男	女	計	男	女
<b>2,320</b>	<b>1,276</b>	<b>1,044</b>	<b>1,047</b>	<b>907</b>	<b>140</b>	<b>752</b>	<b>646</b>	<b>106</b>
464	246	218	163	147	16	109	98	11
172	92	80	96	83	13	105	91	14
509	284	225	247	223	24	148	127	21
479	250	229	284	243	41	193	167	26
367	234	133	83	63	20	69	55	14
329	170	159	174	148	26	128	108	20
<b>2,100</b>	<b>1,177</b>	<b>923</b>	<b>1,157</b>	<b>960</b>	<b>197</b>	<b>889</b>	<b>749</b>	<b>140</b>
429	265	164	285	226	59	236	182	54
463	244	219	183	159	24	114	100	14
414	253	161	217	182	35	169	147	22
222	125	97	142	116	26	107	86	21
438	214	224	254	216	38	216	195	21
134	76	58	76	61	15	47	39	8
<b>1,886</b>	<b>950</b>	<b>936</b>	<b>1,049</b>	<b>902</b>	<b>147</b>	<b>758</b>	<b>657</b>	<b>101</b>
434	219	215	238	217	21	155	134	21
518	251	267	254	217	37	167	140	27
311	135	176	173	140	33	152	136	16
153	81	72	113	97	16	76	68	8
470	264	206	271	231	40	208	179	29
<b>810</b>	<b>446</b>	<b>364</b>	<b>465</b>	<b>406</b>	<b>59</b>	<b>430</b>	<b>394</b>	<b>36</b>
350	182	168	157	141	16	146	129	17
204	112	92	126	108	18	131	118	13
256	152	104	182	157	25	153	147	6
<b>2,335</b>	<b>1,432</b>	<b>903</b>	<b>1,223</b>	<b>1,081</b>	<b>142</b>	<b>883</b>	<b>805</b>	<b>78</b>
680	407	723	372	324	48	262	249	13
318	216	102	117	100	17	100	93	7
390	216	174	152	133	19	110	103	7
222	125	97	94	87	7	114	94	20
493	304	189	290	255	35	201	176	25
232	164	68	198	182	16	96	90	6
<b>3,072</b>	<b>1,649</b>	<b>1,423</b>	<b>2,645</b>	<b>2,279</b>	<b>366</b>	<b>1,668</b>	<b>1,484</b>	<b>184</b>
532	309	223	331	293	38	238	221	17
1,370	731	639	1,642	1,408	234	962	846	116
726	383	343	452	387	65	299	267	32
444	226	218	220	191	29	169	150	19

(統)

就 業 者						通 学 者		
5 才 ~ 59 才			60 才 以 上			計	男	女
計	男	女	計	男	女			
541	467	74	72	66	6	3,268	1,688	1,580
78	68	10	12	10	2	795	442	353
78	65	13	5	5	—	362	194	168
108	96	12	8	7	1	621	325	296
121	101	20	22	20	2	562	263	299
49	44	5	9	8	1	442	216	226
107	93	14	16	16	—	486	248	238
636	520	116	84	80	4	3,221	1,618	1,603
195	150	45	24	21	3	521	270	251
76	66	10	13	12	1	643	320	323
135	100	35	20	20	—	697	347	350
61	51	10	6	6	—	258	130	128
130	118	12	16	16	—	731	387	344
39	35	4	5	5	—	371	164	207
524	480	44	68	61	7	2,791	1,395	1,396
90	85	5	11	10	1	513	245	268
117	105	12	19	15	4	690	336	354
108	104	4	17	16	1	441	228	213
56	52	4	5	5	—	450	238	212
153	134	19	16	15	1	697	348	349
258	229	29	31	29	2	1,745	859	886
76	65	11	11	10	1	724	354	370
81	73	8	10	9	1	316	142	174
101	91	10	10	10	—	705	363	342
573	524	49	91	88	3	2,230	1,193	1,037
141	138	3	36	34	2	840	456	384
71	62	9	9	9	—	261	136	125
68	62	6	9	8	1	426	210	216
52	47	5	8	8	—	295	156	139
157	137	20	14	14	—	327	188	139
84	78	6	15	15	—	81	47	34
1,327	1,192	135	207	200	7	3,084	1,756	1,328
193	177	16	27	26	1	563	316	247
766	679	87	132	128	4	1,201	778	423
234	214	20	22	21	1	791	388	403
134	122	12	26	25	1	529	274	255

### 市町村別農業生産性の地域差

土地 生産性 (反) 労働 生産性	2.6~3.0 万円未満	3.0~3.5万円	3.5~4.0万円	4.0~4.5万円	4.5~5.0 万円	5.0~5.5 万円	5.5~6.0 万円	計
	30 ~ 32 万円未満	—	—	—	東 村 1	—	常澄村 1	
28 ~ 30 万円	—	—	伊奈村 1	河内村 1	—	—	—	2
26 ~ 28 万円	—	—	—	—	波崎町 1	—	—	1
24 ~ 26 万円	—	—	竜ヶ崎市 1	下館市, 真壁町 新利根村 3	小川町 1	—	—	5
22 ~ 24 万円	—	藤代町 1	美野里町 北浦村 出島村 谷和原村 大和村 5	岩瀬町 瀨来里 玉治村 新野町 5	—	—	—	10
20 ~ 22 万円	—	石岡市, 牛久町 茎崎村, 八郷町 利根町 5	土浦市, 桜川村 下妻市, 桜村, 茨城町, 谷田部 町, 友部町, 協 和町, 江戸崎町 9	八千代町, 神栖 村, 筑波町, 関 城町, 麻生町, 総和村, 牛堀町 7	—	金砂郷 村 1	—	16
18 ~ 20 万円	—	内原村, 旭村, 銚田町, 大洋村 千代田村 5	勝田市[平均] 玉造町, 笠間市 豊里町, 瓜連町 大穂町, 大野村 石下町, 鹿島町 美浦村, 阿見町 11	常北町 七会村 猿島町 3	桂 村 1	緒川村 1	御前山村 1	16
16 ~ 18 万円	—	水戸市, 那珂町 結城市, 千代川 村, 岩間町, 五 霞村, 東海村, 三和村, 取手町 9	常陸太田市 水海道市 境 町 3	大洗町 大宮町 岩井町 3	—	—	—	6
14 ~ 16 万円	—	那珂湊市 北茨城市 守谷町 3	大子町 1	—	水府村 美和村 2	—	—	6
12 ~ 14 万円	日立市 十王町 2	古河市 里美村 2	—	山方町 1	—	—	—	5
10 ~ 12 万円	高萩市 1	—	—	—	—	—	—	1
計	3	25	31	24	5	3	1	102

(注) 1 この表は1965年中間農業センサス結果から加工整理したものです。

2 農業生産性は、市町村別農産物販売額から農業所得を推計し、経営耕地面積、農業基幹的従事者数から算出したものです。  
(農林省茨城統計調査事務所)

# 毎月勤労統計調査結果速報

産業別、常用労働者の1人平均出勤日数および実労働時間数

(昭和41年1月分)

業 別	出 勤 日 数			所定内労働時間数			所定外労働時間数			総実労働時間数		
	男子	女子	総数	男子	女子	総数	男子	女子	総数	男子	女子	総数
数 (サービス業を除く)	21.7	21.1	21.5	165.8	163.7	165.2	18.6	9.5	16.0	184.4	173.2	181.2
業	22.7	23.8	22.8	162.8	163.6	162.9	39.2	15.4	37.4	202.0	179.0	200.3
設 業	21.9	22.1	22.7	171.7	156.6	169.5	10.6	11.7	10.7	182.3	168.3	180.2
造 業	20.9	20.5	21.9	162.7	162.9	162.8	15.6	7.4	13.1	178.3	170.3	175.9
品 製 造 業	21.6	20.0	20.7	163.0	143.2	155.1	15.7	6.0	11.9	178.7	149.2	167.0
維 工 業	22.0	20.2	21.0	175.7	157.9	162.0	7.9	0.9	2.5	183.6	158.8	164.5
・その他の繊維製品製造	21.7	20.9	20.6	171.3	153.2	156.8	4.0	0.3	1.1	175.3	153.5	157.9
・木製品製造業	21.2	20.7	21.1	169.5	163.4	167.7	12.5	5.7	10.5	182.3	169.1	178.2
・紙・紙加工品製造業	23.7	22.9	21.1	172.3	182.7	173.7	20.0	3.4	17.8	192.3	186.1	191.5
・印刷・同関連産業	23.4	21.7	23.6	177.2	169.2	175.1	11.5	2.8	9.1	188.7	172.0	184.2
学 工 業	21.1	21.1	23.0	164.4	166.0	164.9	14.4	4.2	11.4	178.8	170.2	176.3
ゴ ム 製 品 製 造 業	21.0	20.6	21.1	167.8	163.9	165.6	9.9	1.0	4.9	177.7	164.9	170.5
業 ・ 土 石 製 品 製 造 業	22.0	20.9	20.8	169.2	162.6	168.2	14.2	5.9	12.9	183.4	168.5	181.1
鋼 業	20.3	19.1	21.8	156.9	149.4	156.3	20.6	3.5	19.3	177.5	152.9	175.6
鉄 金 属 製 造 業	21.4	20.7	20.2	160.7	160.2	160.6	17.4	3.1	15.7	178.1	163.3	176.3
金 属 製 品 製 造 業	21.5	20.4	21.3	163.5	163.2	163.4	16.5	6.3	13.1	180.0	167.1	176.5
機 械 製 造 業	20.1	19.4	21.2	161.0	156.1	159.8	8.3	1.7	6.7	169.3	157.8	166.5
電 気 機 械 器 具 製 造 業	20.4	20.6	20.5	160.8	163.4	161.6	15.0	7.9	12.8	175.8	171.3	174.4
輸 送 用 機 械 器 具 製 造 業	19.9	20.1	19.9	155.6	156.6	155.8	13.9	3.7	12.0	169.5	160.3	167.8
計 測 器 ・ 測 量 機 械 ・ 医 療 機 械 ・ 電 子 機 械 ・ 光 学 機 械 ・ 時 計 製 造 業	22.2	20.7	21.5	174.9	163.8	169.9	29.7	38.1	33.5	204.6	201.9	203.4
そ の 他 の 製 造 業 (武器、たばこ製造業を含む)	20.7	19.6	20.2	162.8	156.0	159.8	20.8	2.5	12.6	183.6	158.5	172.4
売 業, 小 売 業	23.0	23.3	23.1	177.6	179.7	178.3	20.2	11.4	17.0	197.8	191.1	195.3
融, 保 険 業	23.2	23.8	23.5	165.0	173.8	169.7	3.8	1.9	2.8	168.8	175.7	172.5
動 産 業	22.3	20.9	22.1	156.2	146.4	154.5	8.2	9.1	8.3	164.4	155.5	162.8
輸 通 信 業	23.4	21.9	23.0	174.9	156.7	170.3	24.9	22.6	24.4	199.8	179.3	194.7
電 気, ガ ス, 水 道 業	22.1	19.1	21.8	153.8	141.4	152.7	15.4	4.5	14.4	169.2	145.9	167.1
理 業	22.5	22.3	22.4	172.7	176.7	173.2	9.1	9.1	9.1	181.8	185.8	182.3
療 保 健 業	21.3	21.4	21.4	163.3	159.6	163.4	11.9	13.0	12.5	180.2	172.6	175.9

産業別、常用労働者の1人平均月間現金給与額

(昭和41年1月分)

(単位円)

産 業 別	きまつて支給する給与			特別に支払われた 給 与			現金給与総額			日雇労働者 の1人1日 均現金給与
	男 子	女 子	総 数	男 子	女 子	総 数	男 子	女 子	総 数	
総 数 (サービス業を除く)	31,261	15,999	26,895	7,641	2,997	6,313	38,902	18,996	33,207	592
鉱 業	35,626	12,336	33,821	—	—	—	35,626	12,336	33,821	530
建 設 業	29,003	15,522	27,021	730	3,501	1,137	29,733	19,023	28,158	665
製 造 業	28,807	14,114	24,288	11,965	4,091	9,543	40,772	18,205	33,831	624
食 料 品 製 造 業	25,859	13,112	20,745	282	310	293	26,141	13,422	21,038	496
織 維 工 業	30,725	13,532	17,461	—	—	—	30,725	13,532	17,461	646
衣服・その他の繊維製品製造業	27,047	12,646	15,462	2,719	263	743	29,766	12,909	16,205	421
木 材 ・ 木 製 品 製 造 業	24,764	12,419	21,129	—	—	—	24,764	12,419	21,129	750
パルプ・紙・紙加工品製造業	34,610	14,075	31,875	612	2,014	799	35,222	16,089	32,674	676
出版・印刷・同関連産業	29,878	17,220	26,455	—	—	—	29,878	17,220	26,455	—
化 学 工 業	28,865	16,504	25,192	200	120	144	29,065	16,624	25,336	—
ゴ ム 製 品 製 造 業	20,469	11,696	15,569	—	—	—	20,469	11,696	15,569	—
窯業・土石製品製造業	31,486	16,078	29,094	4,669	3,129	4,430	36,155	19,207	33,524	—
鉄 鋼 業	35,407	16,333	33,959	—	—	—	35,407	16,333	33,959	—
非 鉄 金 属 製 造 業	31,005	15,689	39,098	40,749	15,334	37,548	71,754	31,023	66,682	—
金 属 製 品 製 造 業	21,885	12,411	19,329	333	142	281	22,218	12,554	19,610	—
機 械 製 造 業	24,551	14,011	21,974	2,899	2,648	2,837	27,450	16,659	24,811	—
電 気 機 械 器 具 製 造 業	29,062	14,021	24,502	89	161	111	29,151	14,182	24,613	—
輸 送 用 機 械 器 具 製 造 業	27,056	13,434	24,487	—	—	—	27,056	13,434	24,487	—
計量器・測定器・測量機械・医療機械・ 理化学機械・光学機械・時計製造業	26,173	16,234	21,735	—	—	—	26,173	16,234	21,735	—
そ の 他 の 製 造 業 (武器,たばこ製造業を含む)	29,762	14,644	22,981	—	—	—	29,762	14,644	22,981	—
卸 売 業, 小 売 業	33,389	16,200	27,159	177	10	117	33,566	16,210	27,276	—
金 融, 保 険 業	33,300	23,219	27,937	—	—	—	33,300	23,219	27,937	—
不 動 産 業	25,000	10,818	22,563	—	—	—	25,000	10,818	22,563	—
運 輸 通 信 業	38,014	22,714	34,133	913	641	844	28,927	23,355	4,977	—
電 気, ガ ス, 水 道 業	40,711	18,423	38,591	—	—	—	40,711	18,423	38,591	—
修 理 業	26,233	14,847	24,865	—	—	—	26,233	14,847	24,865	—
医 療 保 健 業	52,475	28,550	38,892	—	—	—	52,475	28,550	38,892	—

産業別 常用労働者の月末推計労働者数  
(昭和41年1月分)

業 別	前月末推計労働者数			本月中の増加推計労働者数			本月中の減少推計労働者数			本月末推計労働者数			日雇労働者等の月間推計延人員
	男子	女子	総数	男子	女子	総数	男子	女子	総数	男子	女子	総数	
数(人を除く)	122,227	49,453	171,680	2,402	975	3,377	2,338	1,914	4,252	122,291	48,514	170,805	42,552
業	9,526	813	10,339	546	12	558	232	9	241	9,840	816	10,656	10,245
設 業	7,107	1,262	8,369	668	49	717	382	74	456	7,393	1,237	8,630	4,271
造 業	76,377	34,201	110,578	875	712	1,587	1,447	1,515	2,962	75,805	33,398	109,203	12,229
品製造業	3,057	2,203	5,260	25	60	85	110	427	537	2,972	1,836	4,808	754
業				4	20	24	25	89	114	709	2,394	3,103	294
業	730	2,463	3,193	20	40	60	31	52	83	537	2,226	2,763	57
業	548	2,238	2,786	34	37	71	24	4	28	2,029	861	2,890	359
業	2,019	828	2,847										
業	1,907	294	2,201	25	10	35	12	10	22	1,920	294	2,214	2,758
業													
業	691	254	945	—	—	—	12	0	12	679	254	933	—
業	1,578	671	2,249	22	11	33	27	21	48	1,573	661	2,234	—
業	181	231	412	1	0	1	1	4	5	181	227	408	—
業	5,136	973	6,109	259	4	263	108	34	142	5,287	943	6,230	272
業	2,424	199	2,623	10	—	10	53	4	57	2,381	195	2,576	—
業	6,864	978	7,842	7	2	9	42	10	52	6,829	970	7,799	—
業	1,584	565	2,149	1	36	37	40	10	50	1,545	591	2,136	—
業	5,377	1,757	7,134	22	22	44	65	71	136	5,334	1,708	7,042	2,354
業	33,275	14,482	47,757	315	360	675	567	480	1,047	33,023	14,362	47,385	2,140
業	4,246	991	5,237	18	26	44	84	49	133	4,180	968	5,148	420
業	2,808	2,276	5,084	37	50	87	88	112	200	2,757	2,214	4,971	1,494
業	3,062	2,496	5,558	51	29	80	152	123	275	2,961	2,402	5,363	79
業	5,888	3,360	9,248	69	5	74	171	89	260	5,786	3,276	9,062	3,031
業	2,778	3,131	5,909	48	111	159	31	36	67	2,795	3,206	6,001	—
業	53	11	64	—	—	—	—	—	—	53	11	64	—
業	18,951	6,509	25,460	184	80	264	71	179	250	19,064	6,410	25,474	12,776
業	1,547	166	1,713	12	6	18	4	12	16	1,555	160	1,715	—
業	478	65	543	2	—	2	6	—	6	474	65	539	—
業	1,835	2,421	4,256	5	21	26	9	48	57	1,831	2,394	4,225	—



# 茨 城 県 鋳 工

(昭和 40 年 12 月)

## 概 況

12月の鋳工業生産指数は212.7で、前月比5.8%の増前年同月比35.3%の増となつたが、季節修正を加えると11月の217.1に比べ12月216.6で(一)0.2%の減となつている。また、公益事業を加えた産業総合では212.3で、前月比5.8%の増前年同月比35.3%の増となつている。

### 産業別にみると

(1) 製造業指数 224.4

前月比5.7%増前年同月比37.5%の増となつている。前年同月に比べて「電気機械」が138.5%と大幅な増加を示したのが目立ち、ヒューム管などの「その他の工業」も51.0%と大きく増加している。

(2) 鋳業指数 122.2

前月比6.8%増前年同月比10.1%の増となつている。

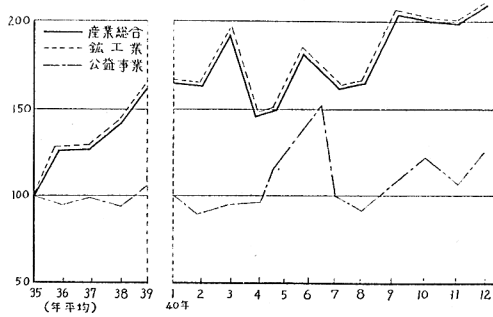
(3) 公益事業指数 142.4

前月比32.3%増前年同月比46.2%の増となつているが、これは原子力発電のためである。

年 月	分 類	産 業 総 合	公 益 事 業	鋳 工 業	鋳 業	
					鋳 業	石炭鋳業
	ウ エ イ ト	100.00	0.60	99.40	11.42	70.50
	昭和35年 平均	100.0	100.0	100.0	100.0	100.0
	// 36 //	126.5	96.9	126.6	102.9	101.5
	// 37 //	126.1	97.2	126.3	103.5	99.1
	// 38 //	140.8	84.1	141.2	105.8	101.5
	// 39 //	163.5	104.1	164.0	110.0	105.1
	// 39年 12 月	156.9	97.4	157.2	111.0	103.4
	// 40 // 11 月	200.4	107.6	201.0	114.4	115.2
	// 40 // 12 月	212.3	142.4	212.7	122.2	122.2
年 月	分 類	製				
		輸 送 用 機 械	精 密 機 械	窯 業	化 学 工 業	石 油 石 炭 製 業
	ウ エ イ ト	2.38	0.83	4.95	2.58	0.29
	昭和35年 平均	100.0	100.0	100.0	100.0	100.0
	// 36 //	193.6	155.5	100.3	107.0	98.5
	// 37 //	215.1	653.3	98.8	90.8	98.5
	// 38 //	266.7	1,064.8	100.7	94.3	77.1
	// 39 //	318.0	1,260.0	120.7	97.2	77.1
	// 39年 12 月	351.5	1,496.3	140.9	92.3	77.1
	// 40 // 11 月	305.6	1,289.2	140.6	79.0	77.1
	// 40 // 12 月	294.2	1,486.1	148.9	96.6	77.1

# 業 生 産 指 数

35年=100



金属鉱業		非金属鉱業		製 造 業			鉄 鋼 業	非鉄金属工業	一般機械	電 気 機 械
25.69	3.39	88.58	2.92	17.21	10.47	27.99				
100.0	100.0	100.0	100.0	100.0	100.0	100.0				
103.8	120.1	129.7	128.5	140.2	155.8	143.8				
112.6	124.8	129.3	128.5	107.9	145.7	141.7				
113.9	139.5	145.7	133.8	138.8	169.2	145.1				
113.9	185.2	170.9	169.3	200.0	158.5	181.2				
120.2	194.6	163.2	185.8	176.4	124.5	140.6				
106.7	155.2	212.2	142.9	203.4	100.5	346.6				
115.8	157.6	224.4	202.0	210.0	144.9	335.4				
業										
皮革工業	紙及パルプ	繊維工業	製 材	食料品工業	たばこ工業	その他の工業				
0.14	1.43	2.31	3.96	10.44	7.13	4.98				
100.0	100.0	100.0	100.0	100.0	100.0	100.0				
117.9	120.5	142.3	106.8	105.9	81.8	130.2				
172.1	149.7	165.2	112.6	119.0	74.0	114.2				
220.3	162.2	176.7	108.0	122.7	72.0	162.2				
255.8	175.4	144.7	128.2	126.2	56.9	169.6				
265.7	176.3	174.6	134.6	98.1	39.0	221.5				
177.1	173.8	194.9	131.3	82.9	32.7	300.1				
276.7	197.8	188.8	148.1	110.8	32.9	334.4				

# 水戸市の消費者物価の概況 (昭和41年1月)

1月の水戸市の消費者物価指数は総合で137.9となり、前月の134.0に比較して2.9%の上昇となつた。これは前月まで低落していた野菜が品薄のため77.4%と反騰したこと、消費者米価の改訂により穀類が6.1%と上昇したのが主であり、加えて果物(3.4%)光熱(0.3%)なども上昇したためであるが、一方乳卵(-3.7%)、乾物(-3.1%)、教養娯楽(-0.9%)などは下落している。

また、野菜、魚、果物など生鮮食料品を除いた指数では0.7%の上昇となつている。

水戸市の消費者物価指数 昭和35年=100

	総合	食料	穀類	その他の食料	住居	光熱	被服	雑費
昭和40年1月	130.9	134.1	126.5	137.1	126.1	105.2	136.1	128.9
〃 〃 12月	134.0	132.7	130.0	133.7	135.9	105.9	143.6	138.7
〃 41年1月	137.9	140.3	137.9	141.3	135.8	106.2	142.8	138.5
対前月比(%)	2.9	5.7	6.1	5.7	-0.1	0.3	-0.6	-0.1
前年同月比(%)	5.4	4.6	9.0	3.1	7.7	1.0	4.9	7.5

これを費目別にみると

食料指数は140.3となり、前月の132.7と比べ5.7%の上昇となつた。これは米価の値上がりと野菜が品薄のためマメツ、にんじん、ごぼう、などを除いて全般に値上がりしたこと、果物で、みかんがかなり上がったためである。反面乾物では横ばいを続けてきた干しのり、こんぶなど、調味料で砂糖、果物でりんご(国産)が値下りしている。

住居指数は135.8と前月の135.9に比べ0.1%の微落となつた。

光熱指数は106.2と前月の105.9に比べ0.3%と微騰したが、これは一部で木炭、れん炭、などの上昇があつたためである。

被服指数は142.8となり前月の143.6と比べ0.6%の下落となつたが、これは一部で背広冬服、男子冬オーバー子冬オーバーなどに季節的な値下りがあつたためであるが、婦人白たびなどは値上がりした。

雑費指数は138.5となり前月の138.7と比べ0.2%の微落となつた。

消費者物価指数 (大分類別)

昭和35年=100

年 月	総合	食料	住居	光熱	被服	雑費
昭和35年平均	100.0	100.0	100.0	100.0	100.0	100.0
36年 〃	105.7	106.6	110.7	99.5	102.6	104.0
37年 〃	111.2	110.5	118.4	103.4	113.1	110.0
38年 〃	119.5	121.1	119.4	104.1	120.8	115.7
39年 〃	124.0	126.7	121.9	104.4	125.8	122.0
40年 〃	136.6	141.2	131.8	105.2	139.4	133.7
昭和40年1月	130.9	134.1	126.1	105.2	136.1	128.9
〃 2月	132.1	136.3	126.1	105.2	135.9	128.7
〃 3月	134.2	139.6	128.2	105.1	136.4	129.0
〃 4月	137.1	143.0	131.2	104.3	136.2	130.0
〃 5月	138.0	143.5	131.8	105.1	140.5	130.0
〃 6月	139.7	146.6	133.1	105.1	138.8	130.0
〃 7月	138.7	144.9	133.0	105.1	138.9	130.0
〃 8月	136.7	141.1	133.0	105.1	138.9	130.0
〃 9月	142.5	151.1	133.4	105.3	141.3	130.0
〃 10月	140.5	145.9	134.6	105.3	142.6	130.0
〃 11月	135.5	135.7	135.6	105.5	144.0	130.0
〃 12月	134.0	132.7	135.9	105.9	143.6	130.0
昭和41年1月	137.9	140.3	135.8	106.2	142.8	130.0

### ● 開く受験する子の無表情 ●

の花香は海、周囲はまだ冬の気配だが、2月の声と冬眠から覚めた万物の躍動がはじまる。世の中不況に関わらず自然は春を表現して人心を楽しませる。したし、受験の子を持つ親にとつても、子供でもこの頃が、迫る試験日に梅どころではないと思ふ。

### ● 引力の法則ジェット機落つことし ●

4日、航空界史上最大の惨事羽田沖にボーイング707機133人の犠牲者を、さらに3月4日羽田航空機ダグラスDC8型着陸に失敗炎上し、つづく5日英旅客機BOAC707機富士に衝突死者124人を出すと、またまた重大事故が相ついで起つた。年々増加する利用者に対し今後このような悲惨な事故のないよう関係者の細心の注意を喚ぶ。わが国の航空利用者の伸長率は、昭和30年と比べて、運輸省調べによる昭和38年航空路線の旅客は397万にあり、前年(270万人)に比し34%も増加している。

### ● 国鉄が示すお手本値上また ●

7日から国鉄運賃の大巾な値上、また、東上ブームを巻き起しそうな気配。本戸~東京間で35%も値上り、その急を名称だけは急行と改めて急行券を発売してもうけようというもの、何んだか不安な感じがする。

### ● 狭くなる国土9千8百万 ●

行なわれた国勢調査の確定人口がこのほど公表されたが、日本の人口は9827万人で、前回に比し486万(5.2%)増加して、人口では世界で7番という大国に。そして東京都の人口はその10分の1に当る1,000万人を突破、東京から阪神地区にかけて人口が集中するようになった人口分布状態を示している。

### ● 喰うための背広野良着に替えて着る ●

5年中間農業センサスによる農家数、農家人口などについて前回(1960年)と比べてみると、農家数において3.9%減少しているが、農家人口では10.5%、さらには農業従事者は27.5%と大きな減少率を示している。社会の波風に押し流され農業の型態は大きく変わろうと

している。百姓では喰つていけない(生産性、所得格差など)と若い人達も野良着を脱いで現金収入を求めて他の産業に転換していくようである。

### ● 農業の行方気になる兼業化 ●

瑞穂の国といわれたわが国の産業形態が大きく変わっていく、特に農家の変動が著しい。農家が近代的な文化生活、いわゆる人並に喰つていくために所得の多い他産業に移つていく兼業化が目立つて多くなっている。中にはこんな例もある、農家のムコ取りの場合、その娘さんが農業をやつてはムコさんに来手がないと、猫の手でも借りたいような大農家でも娘さんをムコ取りの手段としてサラリーマンにしているとか、農業センサスからみた専業農家は69,419戸で前回に比し38.7%減少しているのに反し農業が主の兼業農家は28.3%の増加し、他の業が主の兼業(第2種)が25.2%とそれぞれ大きく増加し兼業化が目立つ。

### ● 牛鍋に入っている運命の牛の数 ●


これも昨年の農業センサスから、私達の考えでは畜産振興対策などで牛の飼養頭数がどんどん増えているかと思つていたが、ここに表われた数字によると乳牛は23,538頭で前回(1960年)に比し28.6%増加しているのに反し役肉牛は40,281頭で46.3%の減少を示し、牛全体として30.5%減と大きく後退していることになる。

### ● 斜陽化のお馬車を恋しがり ●

昔から馬ほど人間生活に深いつながりを持つている動物はなかつたろう。武将が戦場を馳せ、荷物を運び、大戦中にも動員されて戦場に数々の話題を残したこの馬も機械の発達によつて著しく減少し、現在では路上でその姿を見ることも出来なく、将来は動物園に保護されるようになってしまふかもしれない。農業センサスに表われた馬は僅かに3,635頭で、5年前にくらべ13,148頭(77.9%)も減つてしまつた。時代の移り変りに滅びゆくものの宿命を寂しく感じられる。

### ● エンジンの響き田んぼに畑にも ●

牛馬の減少と対照的に農作業の機械化が急激に進んでいる。センサスの結果による動力耕うん機は98,143台あり、前回(14,789台)にくらべ5年間に83,354台(564.0%)と驚くほど増加し農業近代化の傾向が顕著に表われている。



田中二三四

⑰

# 統計の交差点


## 市町村統計主管課長会議

去る2月18日午前10時から水戸市田見小路国保会館で県内各市町村の統計主管課長会議が開かれた。

企画開発部長の挨拶に引きつづいて下記の議案について審議午後5時終了した。

### 記

- 1 県統計課からの総括説明
- 2 40年度統計調査事業の執行状況について
- 3 41年度統計調査事業について
- 4 その他の事項について



## 全国統計主管課長会議

行政管理庁主催による第60回全国統計主管課長会議が去る2月8日総理府講堂で開かれた。定刻行政管理庁長官の挨拶に始まり、後藤基準局長の挨拶、琉球政府統計調査課長、統計基準局職員の紹介があり議事に入る、まづ統計基準局企画課長の総括的な説明があり、下記の議題について議事が進められた。

- 1 昭和41年度統計専任職員の配置定数について
- 1 昭和41年度統計専任職員委託費について
- 1 昭和41年度地方統計職員業務研修について

以上で主なる議案の審議は終り、午後各省庁関係の説明があり閉会した。

## 関東甲信静ブロック統計主管課長会議

標記の会議が去る3月4日千葉県庁会議室で下記の議題について協議が行なわれた。

### 記

- 1 各都県における昭和41年度県単統計事業計画の概要について

## 2 各種統計調査実施上の諸問題について

### 労働力調査特別調査ブロック会議

昭和41年3月9日午前9時、千葉県庁第一会議室で打合わせ会議が、去る2月15、16の両日、神奈川県鎌倉市で開かれた。本県からも関係者が出席したが、主たる審事項は、昭和41年3月に行なわれるこの調査の調査方法や問題点などで総理府統計局よりの指示説明と各都県の資料に基づく意見交換発表など

### 経済指数講習会と第12回統計図表指導者講習会開かれる

統計関係者の経済指数に対する基礎知識の修得と図表指導者の養成を目的に全国統計協会連合会主催の講習会が日を前後して、東京都内赤坂公会堂で開催された。

経済指数講習会は、3月8、9の両日、図表指導者講習会は3月10、11日の2日間下記講師と日程で行なわれた。

#### 経済指数講習会

3月8日(火)	経済指数の基礎	一橋大学教授 伊太知良大輔
10.05~12.00		
13.00~16.00	生産指数	通産大臣官房 統計部解任課長 深田正
3月9日(水)		
10.00~12.00	経済指数の数理論	行政管理庁 基準局 水谷正
13.00~16.00	物価指数	総理府統計局 統計課長補佐 山田正

#### 統計図表指導者講習会

3月10日(木)	統計図表作成上の基本について	総理府統計局 計課長補佐 小野正
10.05~16.00		
3月11日(金)	色彩・形態の基礎	千葉大学教授 森正
10.00~12.00		
	討論会(講師を囲んで)	

東京教育大教授	美濃部 亮
千葉大教授	森 桂一
総理府統計局	小野 正
東京芸大助教授	末田 雅一
国会・行管統基局長	後藤 正

## 県統計協会理事会

理事会は去る2月4日(水)午前10時から、水戸市水府荘において開催された。主たる議題は下記のと

記

昭和40年度事業の中間報告  
昭和41年度事業計画の概要について

### 県統計協会総会開かれる

昭和40年度茨城県統計協会の総会が、来る4月8日午前10時30分から水戸市水府荘で開かれます。議案が審議されます。

記

昭和39年度歳入歳出決算の承認について  
昭和41年度事業計画について  
昭和41年度歳入歳出予算について

### 笠間市統計協会

笠間市統計調査員研修大会は、去る2月28日午前10時から市立井筒屋旅館で全市の調査員が参集盛大に行なわれ、市長、議長のあいさつと表彰、昭和39年度の決算の承認、年度予算の審議などあり予定どおり終了した。本大会で永年勤続で県統計協会総裁表彰をうけられた市大橋の森進氏ほか2名が表彰された。

### 下館市統計調査員研修大会

下館市統計調査員研修大会は、去る2月15日市内の統計調査員多数出席のもとに盛大に開かれた。この席上永年勤続などで功績のあつた統計調査員に対して、飯泉宗三氏が表彰された。

### 第9回日立市統計調査員大会

日立市統計調査員大会が晴天にめぐまれた去る3月4日、日立市民会館で調査員多数参加して開かれた。大会は式次第に従って開会、市長あいさつ、表彰と予定どおり進み、議事として昭和39年度決算、41年度予算などについて審議され、宣言、万才三唱で開会となり、終つて県企画開発部

次長牧野秀一氏の、みてきたヨーロッパと題しての講演があり、聴衆を感銘させた。

なお本日の大会で表彰の栄に浴した方々は県統計協会総裁賞をうけられた同市成沢町の綿引菊寿氏ほか13名である。



### 統計協会からの出版物

県統計協会では、統計の普及広報の一環として、県統計課編集のものを増刷、希望者に頒布しております。近く刊行のものは下記のとおりです。

記

昭和40年版県勢要図 定価80円 54cm×77cm  
5月配布予定  
昭和40年版県勢要覧 定価250円 P152 発売中  
昭和39年版県統計書 定価1,400円 P320 5月配布予定  
何れも送料実費

希望者は……県統計課内 茨城県統計協会へお申し込み下さい。

### 編集室から

ご愛読をいただいている、前田香径先生著の人物郷土史も長くなりますので一応このへんで話題をかえ、県内のかくれた名所旧蹟めぐりを先生独特の筆致で書いていただくことになりました。直接読者の皆様の郷土と結びつくものもあり興味のあるものと思います。ひきつづいてご愛読をお願いいたします。

### 県統計課職員動き

新		旧
鹿島開発第二課 (鹿島臨海工業地帯開発組合派遣主幹)	主事 高野 登 (昭和41年2月1日付)	労働統計係
県議会出向	主事補 渡辺 洋子 (昭和41年3月15日付)	広報資料係
茨城県職員研修所講師(兼)	田中文司 (昭和41年3月1日付)	広報資料係長
〃 (〃)	宇留野 真一郎 (〃)	企画係長
行政管理庁主催 昭和40年度 統計職員養成所第6回専科修了	主事 関 操 (昭和41年3月5日付)	経済統計係

# 近 着 統 計 資 料 案 内

図 書 名	調査年 刊行年	発 行 者	図 書 名	調査年 刊行年	発 行 者
<b>総 記</b>			<b>各都道府県</b>		
日本統計月報	41年2月	総理府統計局	統計資料目録	40年	富山
統計局報	"	"	学校教育統計書	40年度	埼玉
統計情報	41年1月	行政管理庁	大阪市勢要覧	40年版	大阪
統計	41年2月	総理府統計局	京都府のすがた	41年版	京都
			ポケット統計表	"	東馬
<b>産業・経済</b>			県民所得推計報告書	39年	群馬
貯蓄動向調査報告	39年	総理府統計局	法人企業経済調査結果概要	"	"
鉄道車両等生産動態統計	40年上	運輸省	県勢要覧	40年	"
小売物価統計調査年報	39年	総理府統計局	香川県の工業	39年	香川
法人企業統計年報	39年	大蔵省証券局	工業統計調査結果表	"	徳島
通産統計	41年2月	通産省	工業統計対象名簿	"	"
"	" 3月	"	県民所得推計結果概要	"	千代田
化学工業統計月報	" 1月	"	兵庫県統計書	"	兵庫
機械統計月報	"	"	熊本県統計年鑑	"	熊本
繊維維	"	"	富山県民所得白書	"	富山
百貨店販売統計月報	41年1月	"	郷土のあゆみ	40年	栃木
ゴム統計速報	41年2月	"	国勢調査結果速報	"	東京
食糧管理月報	41年2月	食糧庁	学校基本調査結果報告書	40年度	新潟
"	" 3月	"	福井県工業統計表	39年	福井
消費者物価指数(速報)	41年1月	総理府統計局	個人経済力調査報告	39年	東京
生産、出荷、倉庫統計速報	"	通産省	熊本県の経済構造	40年	熊本
紙パルプ統計速報	"	"			
<b>社会・労働</b>			<b>茨城県</b>		
労働力調査報告	40年1月	総理府統計局	そ う わ	41年版	総和
賃金構造基本統計調査報告	"	労働大臣官房労働統計調査部	波崎町10年のあしあと	41年2月	波崎
" (1)	"	"	市町村財政実態資料	39年度	茨城県地方
" (2)	"	"	農業のうごき	41年刊	茨城県農林省茨城調査事務所
" (3)	"	"	茨城の米	"	"
" (4)	"	"	農業経営について農家の考	"	"
法人企業の実態		国税庁	経営ダイジェスト	40年12月	茨城県経営
府県間転出転入者数		総理府統計局	県下における賃銀調査結果	40年8月	"
旅客地域流動調査	38年	運輸省	市町村公営企業財政実態資料	39年度	茨城県地方
貨物地域流動調査	"	"	職業安定行政統計年報	39年	茨城県職業安
賃銀、労働時間、雇用の動き	40年	労働大臣官房統計調査部	日 立	40年	日立
労働統計調査月報	41年2月	"	労働市場月報	40年12月	茨城県職業安
労働経済指標	40年12月	"	県内の商業	39年	茨城県統計
国民健康保険事業月報	41年5月	厚生省保険局			
家計調査報告	41年2月	総理府統計局			

# 名勝史蹟巡ぐり余聞

## (1) 滅びゆくものへの郷愁

前 田 香 徑



資源は他県にくらべて、それほど貧弱だとはいえない。我が田に水を引くわけではないが、古くは反をはじめ、霞ヶ浦沿岸の水郷地帯、袋田四重入慈の自然、日本三公園の一つ水戸偕楽園とあるいは北茨城の五浦海岸と附近の溪谷など多岐にわたる名勝地ははかり多いためである。その名勝地も最近では近代的な施設が遅ればせながら次々に出てくる。観光客は年ごとに増加してゆくのはたのしみである。名勝史蹟に富む郷土の山河に無限の愛着をもつ私自身も身近な景勝地や史蹟に対してあまり知識を蓄えていないのである。

昨年だつたか、北は花園溪谷から、南は筑波の足尾の山並みまであるき、はじめて接する郷土のすばらしさに感嘆を惜しまなかつたが、しかも歴史、史蹟や天然記念物が時代の推移とともにたゞ減りゆくのは残念である。それはやむをえないことかもしれない。

○

水戸市の西端加倉井町の山林一帯で工事ができることになつて、工事は目下進捗中でここに昔から日蓮上人の浴した霊泉と伝えられる「霊泉」がある。その近辺の山林中には古墳が散在し、土器からたくさんの古代土器が発掘される。古墳は数あるが県市の文化財委員の合同調査の結果、そこそこ以上も前に集らくのあつたことが立証された。そのまま保存されることにきまつたが、それは古墳管理者側の理解ある処置によるものである。

○

「府中」石岡市は応神天皇の時代に、国造をおき、あつたところ、国分寺跡その他の史蹟が多く、ま

た古来銘酒の産地として知られている。「親は諸白、子は清水」の伝説もさることながら、水のよいのは「府中六井」の古蹟の存することによつても考えられる。前年その六井の一つが六号国道拡張工事の障害になるので取除くことになつた。そのことは幸い石岡史蹟保存会の有志のほねおりの結果、建設事務所も予定コースを多少変更したように聞いたが、時代の流れは県下各地にこうした問題がますます多くなることを覚悟しなければなるまい。

現に水戸市河和田町の古城跡附近に市道建設の計画があつて、城跡の一角が崩されることになつた。この城跡は中世江戸氏の一門、春秋上野介の居城だつたといわれているが、その城をめぐるほりの跡は今なお鎌倉末期からのおもかげを残して変形させるには惜しい文化財である。

○

水戸市内の各寺院には有名な志士や学者の墓が多くあるが、先年のこと画家林十江の墓碑が無縁仏として取払われ寺内の無縁塚に積み重ねられてあるのを発見されたことがあつた。子孫の所在が不明になると、こうしたことになる例は他にもあるが特に廃寺の墓地にそれが多し。最近愛刀家4氏の編集になる「水戸金工名作集」が出版されたが徳川時代から明治初期にかけて、名工を多く輩出してすばらしい芸術品を残したこの人たちの墓は殆んど顧りみられず、その中には無縁仏にひとしい墓もある。編集委員の一人袴塚誠氏(水戸一中教諭)は一柳友善一族の墓地を探しあててその研究を発表してくれたが、観光の途中に先人の墓掃除に努めている人はかなり多いのである。有名人の墓碑は観光会がその保存に注意し、案内の立札を建てておいてくれたらよいと思う。