

あなたも統計グラフを作ってみませんか！

ー平成8年度 茨城県統計グラフコンクールー

県では、統計グラフコンクールの作品を募集しています。

このコンクールは、統計教育の一環として昭和25年度から毎年実施され、今回で47回を数えます。毎回、数多くの素晴らしい作品が寄せられ、優秀な成績をあげています。

平成8年度茨城県

統計グラフコンクール募集要領

1 目的

統計思想の普及向上と統計教育の振興、統計の表現技術の研さんに資するため、県内の児童・生徒・学生及び一般県民から統計グラフを募集します。

2 主催

茨城県、茨城県教育委員会、茨城県統計協会

3 後援

茨城新聞社

4 応募資格

第1部 小学校3年生以下の児童

第2部 小学校4年生以上の児童

第3部 中学校の生徒

第4部 高等学校以上の学生、生徒

第5部 一般

パソコン統計グラフの部

小学校の児童以上・一般

5 課題

自由、但し、第1部は児童が観察した結果をグラフにしたものとします。

6 応募の方法

(1) 用紙の大きさ

第1部～第3部

B2判仕上げ寸法 (72.8cm×51.5cm)

第4部・第5部

B1判仕上げ寸法 (103.0cm×72.8cm)

パソコン統計グラフの部

B2判仕上げ寸法 (72.8cm×51.5cm)

(2) 紙質・色彩

各部とも紙質・色彩(単色でも可)は自由ですが、裏面の板張り(パネル仕上げ)、表面のセロハンカバー等は認めません。

(3) 応募点数

制限しませんが、2枚以上にわたる「シリーズもの」は認めません。

(4) 送付先

第1部～第3部

パソコン統計グラフの部(小・中学生)

・中央地区(水戸教育事務所管内)

小川町立上吉影小学校

・県北地区(県北教育事務所管内)

日立市立大みか小学校

・県東地区(鹿行教育事務所管内)

潮来町立延方小学校

・県南地区(県南教育事務所管内)

出島村立下大津小学校

・県西地区(県西教育事務所管内)

水海道市立大生小学校

第4部・第5部

パソコン統計グラフの部(小・中学生以外)

・ 県企画部統計課

(水戸市三の丸1-5-38)

(5) 締切日

平成8年9月2日(月)

※なお、第1部～第3部、パソコン統計グラフの部(小・中学生)については学校を通じて出品することになりますので、各地区に問合せ下さい。

7 応募上の注意

- (1) 応募作品は、自分で創作したものに限りません。
- (2) 応募作品の裏面に、住所、氏名、性別、年齢、職業を明記し、氏名には必ず「ふりがな」をつけること。ただし、小・中学校の児童生徒については、別紙様式により作品裏面右下に添付すること。
- (3) 自己の観察によった場合は、観察記録を必ず別紙として添付すること。
- (4) 他から資料を利用した場合は、その取材資料の出所を作品表面の適宜の位置に明記するとともに、統計表及び取材資料を別紙として添付すること。

(5) 観察記録及び統計表(取材資料の出所を含む)はB5判(25.7cm×18.2cm)の用紙に書き、作品の裏面下に3cmの「のりしろ」で左下のように貼付すること。

(6) パソコン統計グラフについては、使用した機種・ソフト・プリンター名を作品の裏面に明記して下さい。

(7) 応募作品の合作は5名以内に限りません。

8 入選作品の審査

(1) 審査員

学識経験者及び行政機関等の職員

(2) 審査方法

ア 地区審査

第1部～第3部及びパソコン統計グラフの部(小・中学生)の作品について教育事務所単位で審査します。

イ 県審査

地区審査で入選した作品と第4部・第5部及びパソコン統計グラフの部(小・中学生以外)について審査します。

9 入選区分及び賞

入選

ア 知事賞(各部1点)

イ 県議会議長賞(各部1点)

ウ 県教育長賞(1～3部、パソコン統計グラフの部〔小・中学生〕各2点)

エ 茨城新聞社長賞(1～3部、パソコン統計グラフの部〔小・中学生〕各1点)

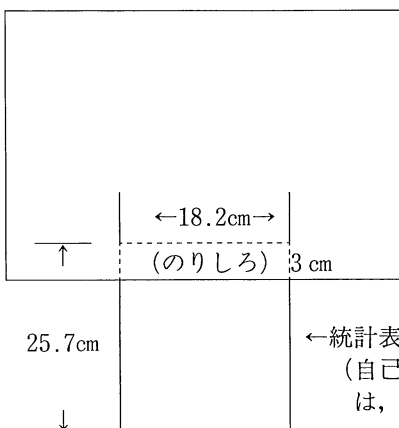
オ 県統計協会総裁賞(各部5点)

カ 県統計協会会長賞(各部10点)

その他

ア 県企画部長賞(県審査会出品作品のうち、入選以外の作品)

(統計グラフ表面)



例：用紙を横長に用いた場合(縦長に用いてもよい)

←統計表及び資料(自己の観察によった場合は、その観察記録)

- イ 統計教育研究部長賞（1～3部各10点）
- ウ 努力賞（上記以外の応募作品）
- エ 優秀校賞（小学校10校，中学校5校）
- オ 奨励校賞（ // 25校， // 5校）

10 入選作品の発表

平成8年9月下旬に公表し，第1部～第3部，パソコン統計グラフの部（小・中学生）については，各地区の統計教育研究部長及び所属学校長に，第4部・第5部及びパソコン統計グラフの部（小・中学生以外）については，本人あて通知します。

11 全国コンクールへの出品

入選作品中，特に優秀と認められる作品を第1部～第3部については，各部8点以内，第4部～パソコン統計グラフの部については，各部

5点以内で全国コンクールへ出品します。

12 表彰，作品展示

入選作品（上記入選のア～カ）は，茨城県統計大会会場に展示し，表彰するとともに，巡回展示会場（県内小中学校会場）等で展示します。

13 応募作品の帰属

応募作品のうち，県審査会審査作品（上記入選のア～カ及びその他のア）の著作権は茨城県に帰属します。

14 応募等の問合せ

茨城県企画部統計課


（☎029-221-8111 内線2652）

（別紙様式）省略

（統計課・普及指導グループ）


第1部（小学校3年生以下の児童）

平成7年度
茨城県
統計グラフコンクール
茨城県知事賞受賞作品



北浦村立津澄小学校 3年 方波見 律子
// 3年 土子 志穂里

第2部 (小学校4年生以上の児童)



旭村立旭南小学校 6年 渡邊 千尋
 // 6年 石崎 亜弥
 // 6年 青山 里絵
 // 6年 柴田 紀子


第3部 (中学校の生徒)



高萩市立松岡中学校 2年 福谷 絵美
 // 2年 鈴木 理恵

第5部 (一般)


(全国コンクール入選)



友部町小原 青木 勇一

パソコン統計グラフの部

(全国コンクール入選)



友部町立北川根小学校 6年 竹内 千紗