

# 3

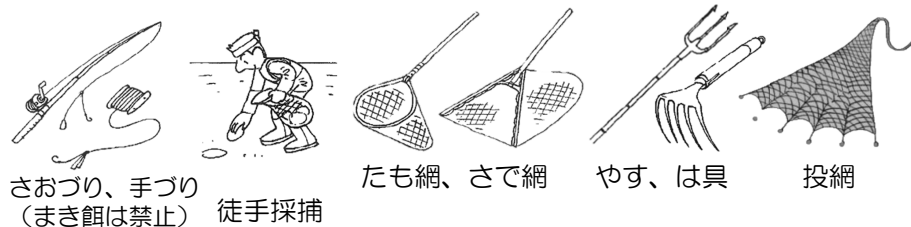
## 遊漁に関する制限と 釣りのマナー

1

### 遊漁に関する制限

- ・ 漁具漁法の制限（規則第38条）

#### 一般の方が行ってよい漁法



#### 使用できない漁具の例

お魚キラー、カニ籠、四手網など

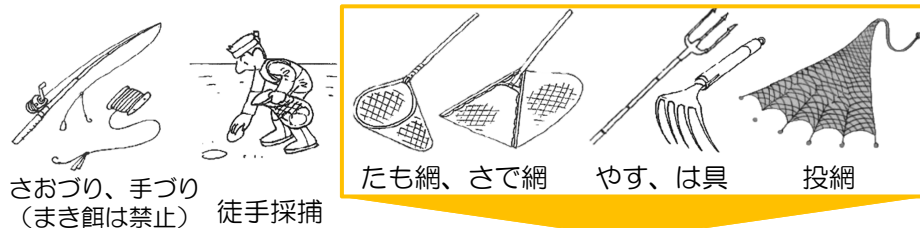
2

画像出典:水産庁HP、全漁連HP

### 遊漁に関する制限

- ・ 漁具漁法の制限（規則第38条）

#### 一般の方が行ってよい漁法



船からは使用できません

#### 使用できない漁具の例

お魚キラー、カニ籠、四手網など

3

画像出典:水産庁HP、全漁連HP

### 遊漁に関する制限

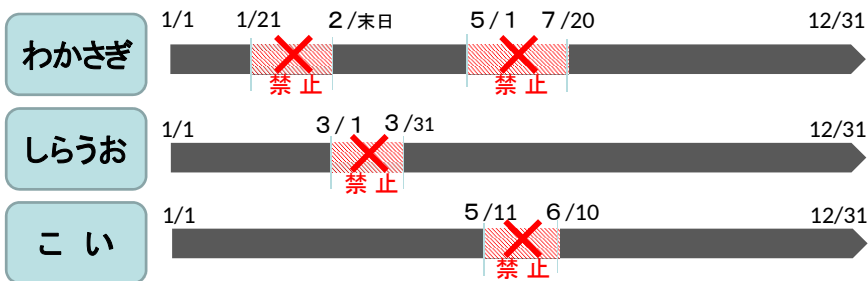
- ・ 移植放流の禁止（外来生物法）  
アメリカナマス、オオタナゴ、ブラックバス、ブルーギルなどを  
生きたまま湖外に持ち出すこと、  
湖内に持ち込むことは禁止



4

# 時期・大きさに関する制限

## ・ 禁止期間（規則第33条）



## ・ 全長制限（規則第34条）

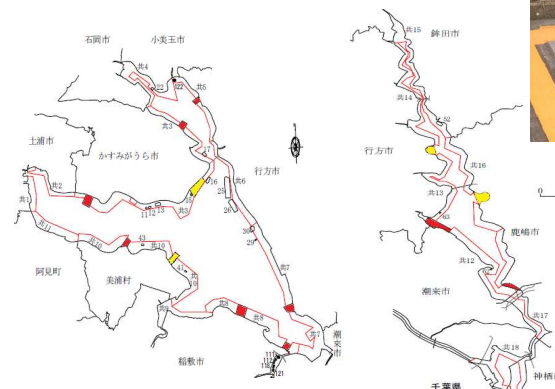
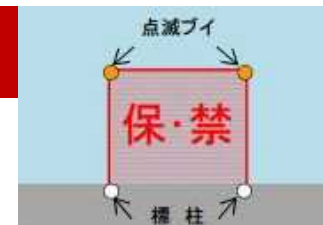
魚種	全長
こい	全長15cm以下
うなぎ	全長23cm以下

×採捕禁止

# 場所に関する制限

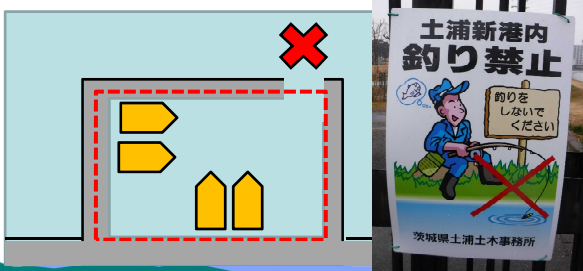
- ・ 保護水面（規則第32条）、
- ・ 禁止区域（規則第37条）

禁止区域 ■ 9か所、保護水面 ■ 4か所では魚などの水産動植物を獲ることは禁止



# 漁具(網など)への注意

- ・ 漁船、漁具のそばでは釣りをしないでください。
- ・ 釣りが禁止されている船溜等では釣りをしないように
- ・ 船の出入り口を塞がないように。



# 漁具(網など)への注意

それでも漁具にルアー、釣り針、糸などが絡まってしまったら…

- ・ できるだけ回収を！（漁師さんのケガの要因に）
- ・ でも…網を切らないでください！
- ・ 回収できなかった場合など、漁具へのトラブルは漁協へ連絡を！



ウナギ筒にルアーが針掛かりした例



霞ヶ浦	霞ヶ浦 漁協 (0299)55-0057
	麻生 漁協 (0299)72-0416
北浦	きたうら広域漁協 (0299)73-3037
	潮来 漁協 (0299)66-2711

## 路上駐車

- 車の隙間から人や釣りざおが急に出てくることもあるので、注意して走行を。
- 船溜まりの出入り口や漁船の前に駐車すると、漁業の妨げになってしまいます。



9

## 駐車場所への配慮



10


船溜まりの入口に駐車してしまうと・・・  
漁師さんのトラックが出入りできません



※釣りや立ち入りが禁止されている船溜まりもあります<sup>11</sup>

## きれいな霞ヶ浦北浦のために

ゴミや釣った魚を捨てないように、お願いします。

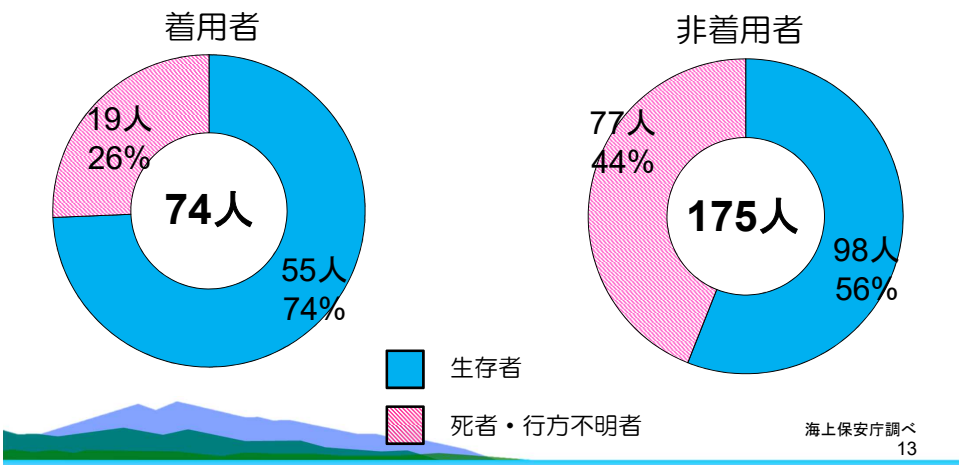


12

# ライフジャケットについて

転落者のうち、ライフジャケット着用者の生存率は約7割。  
非着用者の生存率は6割未満。

釣り中の海中転落者の生存・死亡率（2021年）



# ライフジャケットの適切な着用を

ライフジャケットを着用する際は…

- ・正しく着用する！
- ・定期的にメンテナンス、部品交換を！

転ばぬ先の杖、命を守るライフジャケットの着用をお願いします。