

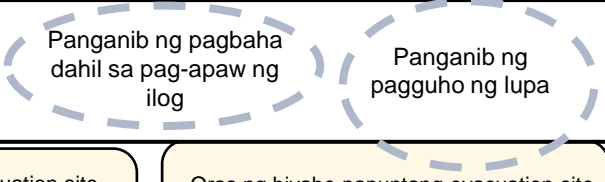
Madalas nang nagaganap ang pagbaha sa loob ng prefecture dahil sa malakas na ulan at bagyo na nagresulta sa mga nasawi. Gamitin ang "My Home Timeline" upang planuhin ang mga dapat gawin kapag may sakuna.

Timeline ng Pamilya

( bahay)

Suriin ang panganib sa iyong tahanan gamit ang Hazard map !

 Bilugan ang tuldok-tuldok . (o pareho)



Destinasyon ng paglikas (silungan, sa kamag-anak, sa kaibigan)

Transportasyon papuntang evacuation site

Oras ng biyahe papuntang evacuation site
m

Kontak info. ng pupuntahang evacuation site (pamilya · kamag-anak)

Kontak ng mga makakasama sa paglikas (kapitbahay, atbp.)

Kapag may banta ng pagbaha, sundin ang update sa panahon at mga abiso ng paglikas ng lokal na pamahalaan!

Weather info para sa pag-iwas sa sakuna (malakas na ulan, pagbaha sa ilog, pagguho ng lupa)

Para hindi ma-late sa paglikas

Level 1 Impormasyon sa maagang babala-
◆ Ihanda ang sarili sa sakuna

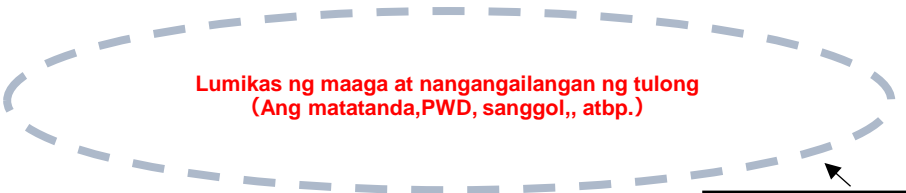
- ◆ Suriin ang impormasyon sa TV o radio. (info tungkol sa bagyo).
- ◆ kumpirmhin muli ang lugar ng paglikas, ruta, at oras ng biyahe.
- ※Huwag lumapit sa ilog, palayan, o bangin
- ◆ Ihanda kung ano ang mga dadalhin (I-check)
- ※Pagsama-samahing ilagay kaagad sa emergency bag.
- ※Suriin kung ano ang kailangan na naayon sa panahon.

Level 2 na babala
◆ Kumpirmahin ang mga pamamaraan sa paglikas (Suriin ang evacuation plan)


- Groseri Inuming tubig Regular na gamot Notebook ng gamot
- Tuwalya Plastic bag Pampalit na damit Panloob na sapatos
- Flashlight Mobile charger Mask Basang Tissue
- Pera Mahalagang bagay (e.g. bankbook, atbp) Atbp.()

◆ Magsuot ng damit na madaling ipalit.

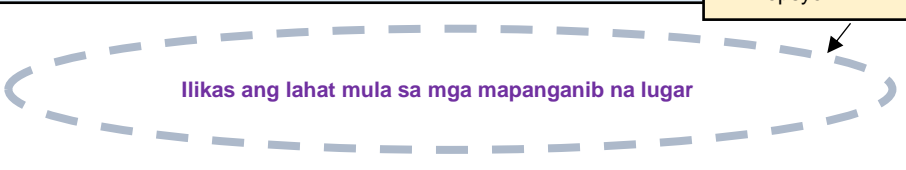
Level 3 Paglikas
<Paglikas ng matatanda, atbp.>
◆ At nangangailangan ng tulong



Oras para matapos ng matatanda ang paglikas

 Bilugan ang tamang opsyon

Level 4 Babala sa panganib-
<Utos sa paglikas>
◆ Lumikas lahat mula sa mapanganib na lugar



Oras ng paglikas ng lahat

Level 5 Delikado!
<Emergency! Tiyakin ang kaligtasan> ◆ Panganib na nagbabanta sa buhay!
Sigraduhing ligtas kaagad

Kapag umabot na ito sa level 5, [nahuli na ang pagtakas] mataas ang panganib !

※Maaaring maglabas ang munisipyo ng [Level 2 na babala] o utos sa paglikas [Level 3]. Kapag may banta ng sakuna, laging i-check ang alerto ng munisipyo

< Paano gamitin >

- Idikit ito sa madaling makita at suriin bago limikas.
- Makilahok sa drills ng munisipyo at i-update ang laman kung may pagbabago.

