



様式第二号の九(第八条の四の六関係)



(第1面)

産業廃棄物処理計画実施状況報告書

令和7年6月6日

茨城県知事  
大井川 和彦 殿

提出者

住 所 茨城県神栖市東和田16番地

鹿島北共同発電株式会社

氏 名 代表取締役社長 中川 誠司

電話番号 0299-96-2097

廃棄物の処理及び清掃に関する法律第12条第10項の規定に基づき、令和4年度の産業廃棄物処理計画の実施状況を報告します。

事業場の名称	鹿島北共同発電株式会社 鹿島北共同発電所
事業場の所在地	茨城県神栖市東和田16番地
事業の種類	電気業
産業廃棄物処理計画における計画期間	令和6年4月1日 から 令和7年3月31日

産業廃棄物処理計画における目標値

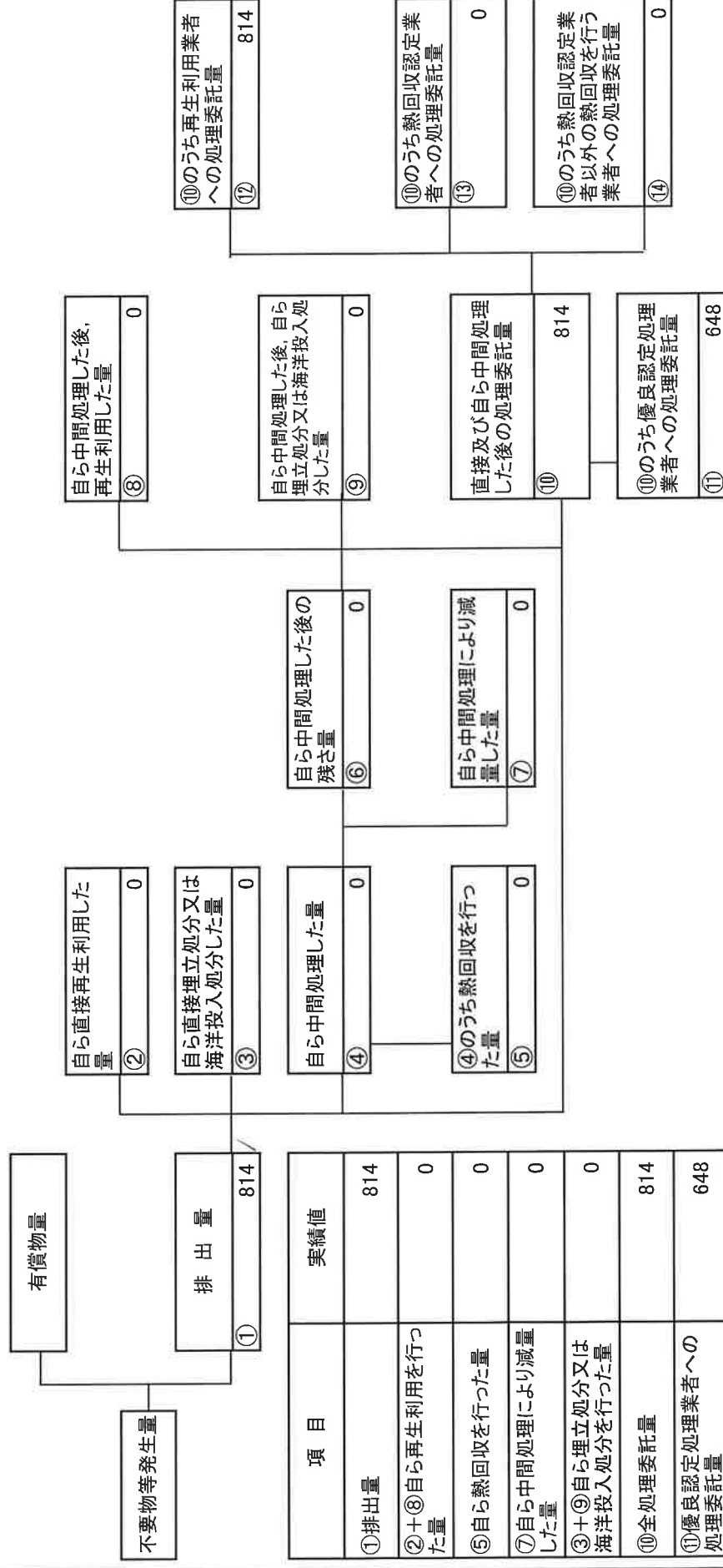
項目	目標値	項目	目標値
排出量	19,556 t	全処理委託量	6,188 t
自ら再生利用を行う産業廃棄物の量	0 t	優良認定処理業者への処理委託量	5,228 t
自ら熱回収を行う産業廃棄物の量	0 t	再生利用業者への処理委託量	6,188 t
自ら中間処理により減量する産業廃棄物の量	14,258 t	認定熱回収業者への処理委託量	0 t
自ら埋立処分又は海洋投入処分を行う産業廃棄物の量	0 t	認定熱回収業者以外の熱回収を行う業者への処理委託量	0 t

※事務処理欄

(日本工業規格 A列4番)

計画の実施状況 (R6年)

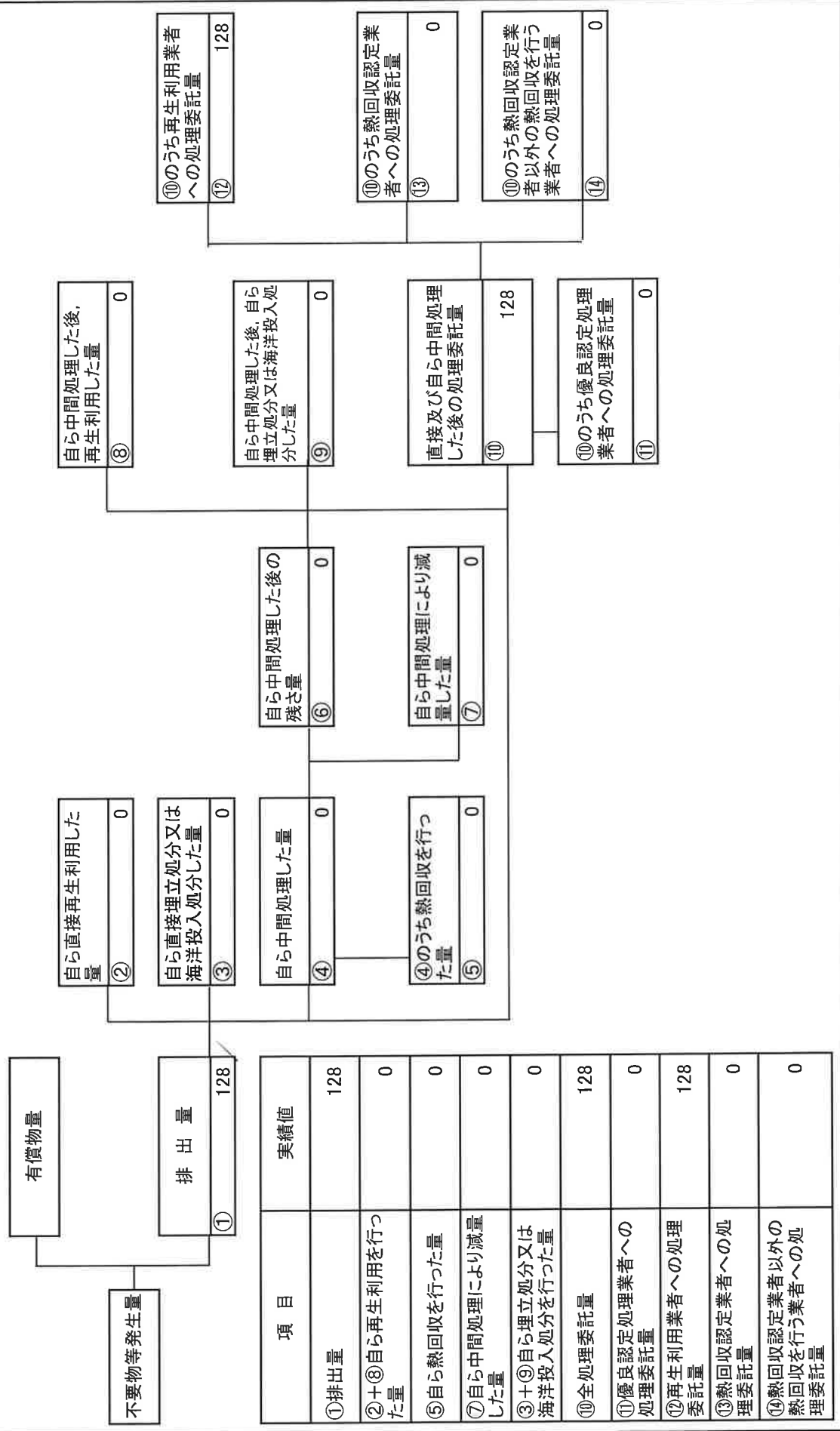
(1/13) (産業廃棄物の種類:汚泥(灰汚泥))



項目	実績値
①排出量	814
②+⑧自ら再生利用を行った量	0
⑤自ら熱回収を行った量	0
⑦自ら中間処理により減量した量	0
③+⑨自ら埋立処分又は海洋投入処分を行った量	0
⑩全処理委託量	814
⑩優良認定処理業者への処理委託量	648
⑩再生利用業者への処理委託量	814
⑩熱回収認定業者への処理委託量	0
⑩熱回収認定業者以外の熱回収を行う業者への処理委託量	0

計画の実施状況(R6年)

(2/13) (産業廃棄物の種類:汚泥(濾過汚泥))



計画の実施状況(R6年)

(3/13) (産業廃棄物の種類:廃油)

有償物量

不要物等発生量

排出量

①

6.6

自ら直接再生利用した量

②

0

自ら直接埋立処分又は海洋投入処分した量

③

0

自ら中間処理した量

④

0

④のうち熱回収を行った量

⑤

0

自ら中間処理により減量した量

⑦

0

③+④自ら埋立処分又は海洋投入処分を行った量

0

⑩全処理委託量

6.6

⑪優良認定処理業者への処理委託量

6.6

⑫再生利用業者への処理委託量

6.6

⑬熱回収認定業者への処理委託量

0

⑭熱回収認定業者以外の熱回収を行う業者への処理委託量

0

自ら中間処理した後、再生利用した量

⑧

0

自ら中間処理した後、自ら埋立処分又は海洋投入処分した量

⑨

0

自ら中間処理した後の残さ量

⑥

0

直接及び自ら中間処理した後の処理委託量

⑩

6.6

⑩のうち優良認定処理業者への処理委託量

⑪

6.6

⑩のうち熱回収認定業者への処理委託量

⑬

0

⑩のうち熱回収認定業者以外の熱回収を行う業者への処理委託量

⑭

0

⑩のうち再生利用業者への処理委託量

⑫

6.6

項目	実績値
①排出量	6.6
②+⑧自ら再生利用を行った量	0
⑤自ら熱回収を行った量	0
⑦自ら中間処理により減量した量	0
③+④自ら埋立処分又は海洋投入処分を行った量	0
⑩全処理委託量	6.6
⑪優良認定処理業者への処理委託量	6.6
⑫再生利用業者への処理委託量	6.6
⑬熱回収認定業者への処理委託量	0
⑭熱回収認定業者以外の熱回収を行う業者への処理委託量	0

計画の実施状況(R6年)

(4/13) (産業廃棄物の種類:ばいじん)

有償物量

他社受託煤

排出量

不要物等発生量

①

877

15,942

✓

②

0

0

0

③

0

0

0

④

16,819

0

0

⑤

0

0

0

⑥

4,811

0

0

⑦

12,008

0

0

⑧

0

0

0

⑨

0

0

0

⑩

4,811

4,811

0

⑪

2,255

2,255

0

⑫

4,811

0

0

⑬

0

0

0

⑭

0

0

0

①排出量

実績値

15,942

①のうち再生利用業者への処理委託量

4,811

②+⑧自ら再生利用を行った量

0

②のうち中間処理した後、再生利用した量

0

⑤自ら熱回収を行った量

0

⑤のうち熱回収を行った量

0

⑦自ら中間処理により減量した量

12,008

⑦のうち熱回収を行った量

0

③+⑨自ら埋立処分又は海洋投入処分を行った量

0

③のうち中間処理した後、自ら埋立処分又は海洋投入処分した量

0

⑩全処理委託量

4,811

⑩のうち熱回収認定業者への処理委託量

0

⑪優良認定処理業者への処理委託量

2,255

⑪のうち優良認定処理業者への処理委託量

2,255

⑫再生利用業者への処理委託量

4,811

⑫のうち熱回収認定業者以外の熱回収を行う業者への処理委託量

0

⑬熱回収認定業者への処理委託量

0

⑬のうち熱回収認定業者への処理委託量

0

⑭熱回収認定業者以外の熱回収を行う業者への処理委託量

0

⑭のうち熱回収認定業者への処理委託量

0

計画の実施状況(R6年)

(5/13) (産業廃棄物の種類:がれき類)

有償物量

不要物等発生量

排出量

①

132

自ら直接再生利用した量

②

0

自ら直接埋立処分又は海洋投入処分した量

③

0

自ら中間処理した量

④

0

自ら中間処理した後、再生利用した量

⑧

0

自ら中間処理した後、埋立処分又は海洋投入処分した量

⑨

0

直接及び自ら中間処理した後の処理委託量

⑩

132

⑩のうち再生利用業者への処理委託量

⑫

132

⑩のうち熱回収認定業者への処理委託量

⑬

0

⑩のうち熱回収認定業者以外の熱回収を行う業者への処理委託量

⑭

0

⑩のうち中間処理した後の残さ量

⑥

0

自ら中間処理により減量した量

⑦

0

④のうち熱回収を行った量

⑤

0

項目	実績値
①排出量	132
②+⑧自ら再生利用を行った量	0
⑤自ら熱回収を行った量	0
⑦自ら中間処理により減量した量	0
③+⑨自ら埋立処分又は海洋投入処分を行った量	0
⑩全処理委託量	132
⑪優良認定処理業者への処理委託量	132
⑫再生利用業者への処理委託量	132
⑬熱回収認定業者への処理委託量	0
⑭熱回収認定業者以外の熱回収を行う業者への処理委託量	0

計画の実施状況(R6年)

(6/13) (産業廃棄物の種類: 廃プラスチック類)

有償物量		
不要物等発生量		
排出量	①	28
実績値		
①排出量		28
②+⑧自ら再生利用を行った量		0
⑤自ら熱回収を行った量		0
⑦自ら中間処理により減量した量		0
③+⑨自ら埋立処分又は海洋投入処分を行った量		0
⑩全処理委託量		28
⑪優良認定処理業者への処理委託量		28
⑫再生利用業者への処理委託量		28
⑬熱回収認定業者への処理委託量		0
⑭熱回収認定業者以外の熱回収を行う業者への処理委託量		0

自ら直接再生利用した量  
② 0

自ら直接埋立処分又は海洋投入処分した量  
③ 0

自ら中間処理した量  
④ 0

④のうち熱回収を行った量  
⑤ 0

自ら中間処理した後の残さ量  
⑥ 0

自ら中間処理により減量した量  
⑦ 0

自ら中間処理した後、再生利用した量  
⑧ 0

自ら中間処理した後、自ら埋立処分又は海洋投入処分した量  
⑨ 0

直接及び自ら中間処理した後の処理委託量  
⑩ 28

⑩のうち優良認定処理業者への処理委託量  
⑪ 28

⑩のうち再生利用業者への処理委託量  
⑫ 28

⑩のうち熱回収認定業者への処理委託量  
⑬ 0

⑩のうち熱回収認定業者以外の熱回収を行う業者への処理委託量  
⑭ 0

計画の実施状況(R6年)

(7/13) (産業廃棄物の種類: 廃石綿等)

有償物量

排出量

不要物等発生量

①0

②0

③0

④0

⑤0

⑥0

⑦0

⑧0

⑨0

⑩0

⑪0

⑫0

⑬0

⑭0

項目	実績値
①排出量	0
②+⑧自ら再生利用を行った量	0
⑤自ら熱回収を行った量	0
⑦自ら中間処理により減量した量	0
③+⑨自ら埋立処分又は海洋投入処分を行った量	0
⑩全処理委託量	0
⑪優良認定処理業者への処理委託量	0
⑫再生利用業者への処理委託量	0
⑬熱回収認定業者への処理委託量	0
⑭熱回収認定業者以外の熱回収を行う業者への処理委託量	0



計画の実施状況(R6年)

(8/13) (産業廃棄物の種類:汚泥(各種汚泥))

有償物量

排出量

373

①

不要物等発生量

0

②

自ラ直接再生利用した量

0

③

自ラ直接埋立処分又は海洋投入処分した量

0

④

自ラ中間処理した量

0

⑤

自ラ中間処理した後の残さ量

0

⑥

自ラ中間処理した後、再生利用した量

0

⑦

自ラ中間処理又は海洋投入処分した量

0

⑧

⑩のうち再生利用業者への処理委託量

373

⑨

⑩のうち熱回収認定業者への処理委託量

0

⑩

⑩のうち熱回収を行う業者への処理委託量

0

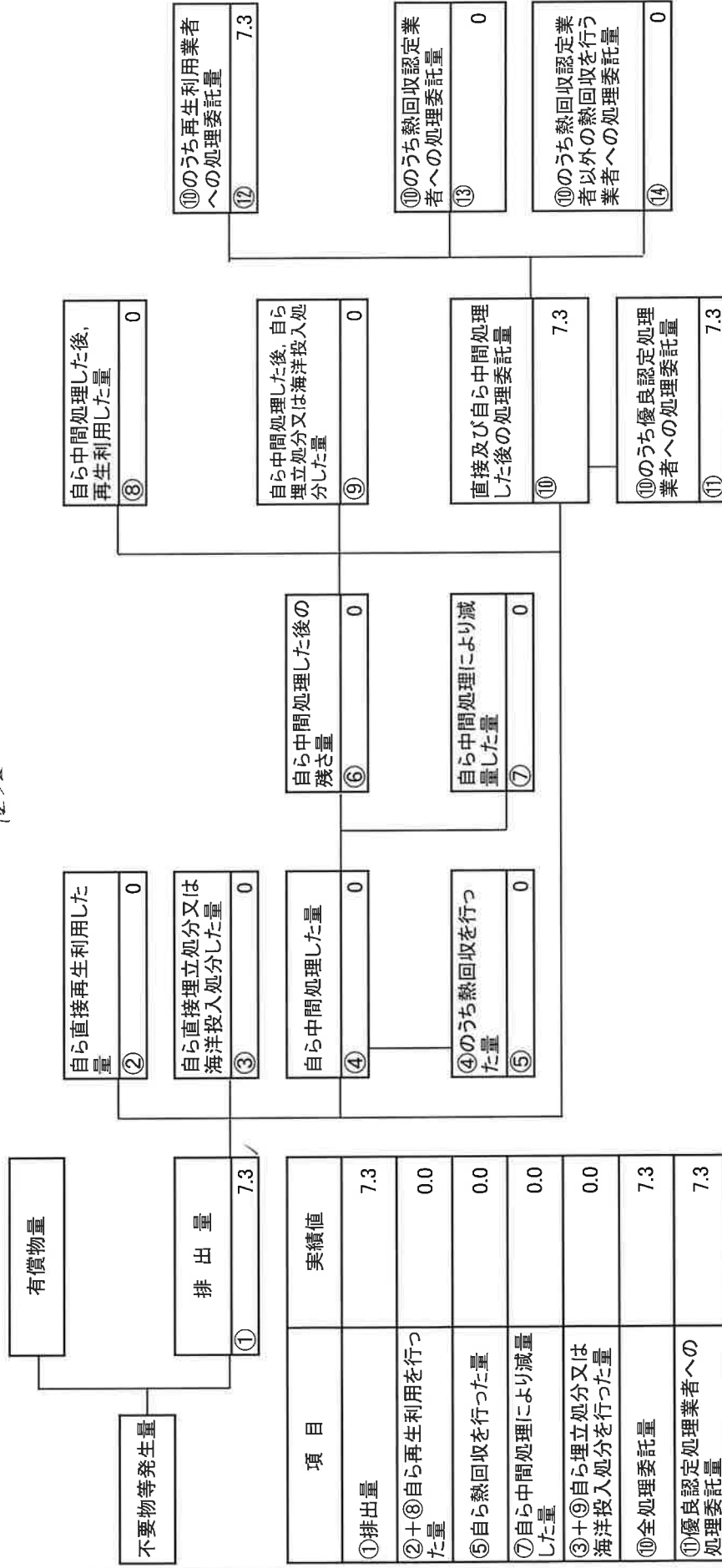
⑪

項目	実績値
①排出量	373
②+③自ラ再生利用を行った量	0
④自ラ熱回収を行った量	0
⑦自ラ中間処理により減量した量	0
③+④自ラ埋立処分又は海洋投入処分を行った量	0
⑩全処理委託量	373
⑪優良認定処理業者への処理委託量	345
⑫再生利用業者への処理委託量	373
⑬熱回収認定業者への処理委託量	0
⑭熱回収認定業者以外の熱回収を行う業者への処理委託量	0

## 計画の実施状況(R6年)

(9/13) (産業廃棄物の種類:廃ウエス等)

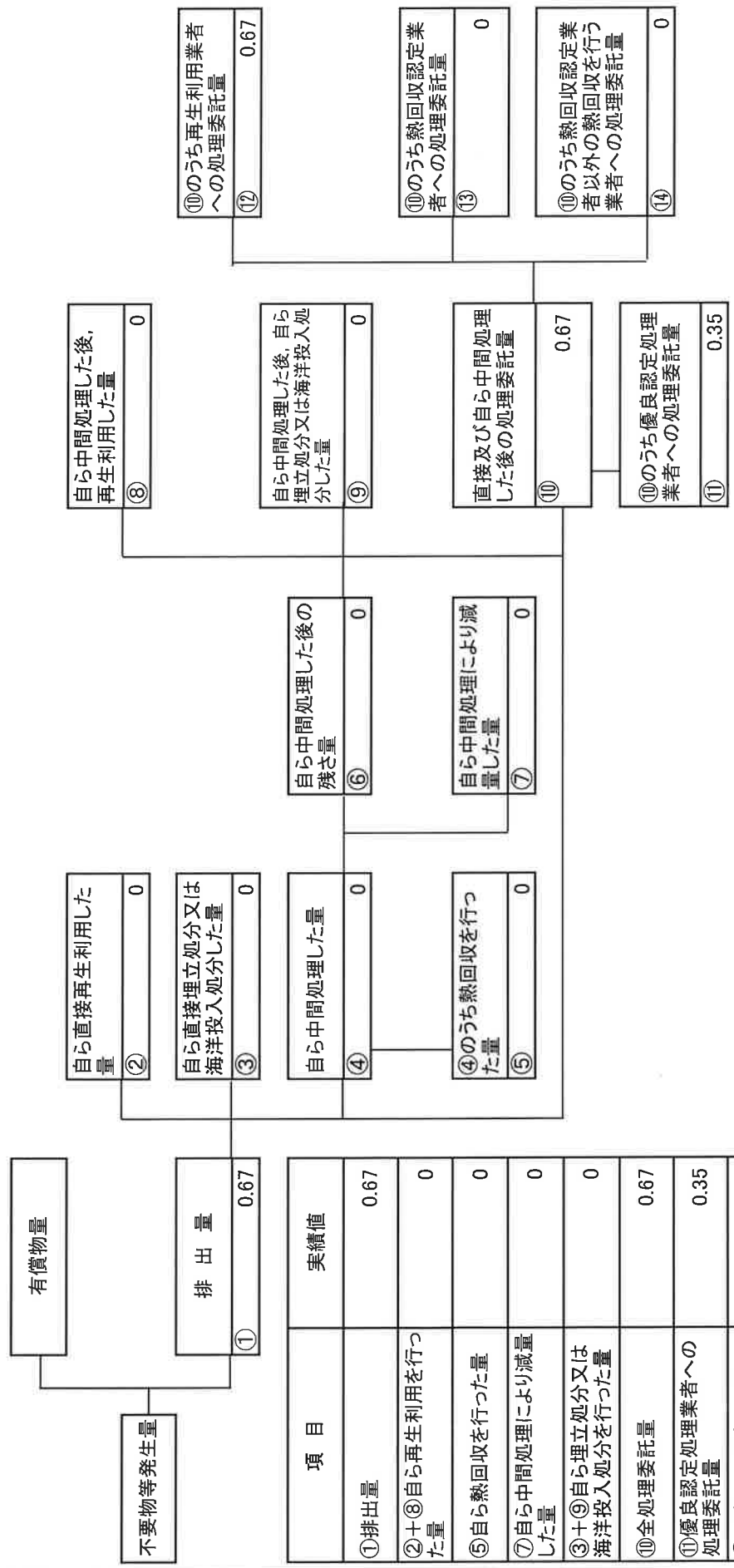
等々



項 目	実績値
①排出量	7.3
②+⑧自ら再生利用を行った量	0.0
⑤自ら熱回収を行った量	0.0
⑦自ら中間処理により減量した量	0.0
③+⑨自ら埋立処分又は海洋投入処分を行った量	0.0
⑩全処理委託量	7.3
⑪優良認定処理業者への処理委託量	7.3
⑫再生利用業者への処理委託量	7.3
⑬熱回収認定業者への処理委託量	0.0
⑭熱回収認定業者以外の熱回収を行う業者への処理委託量	0.0

計画の実施状況(R6年)

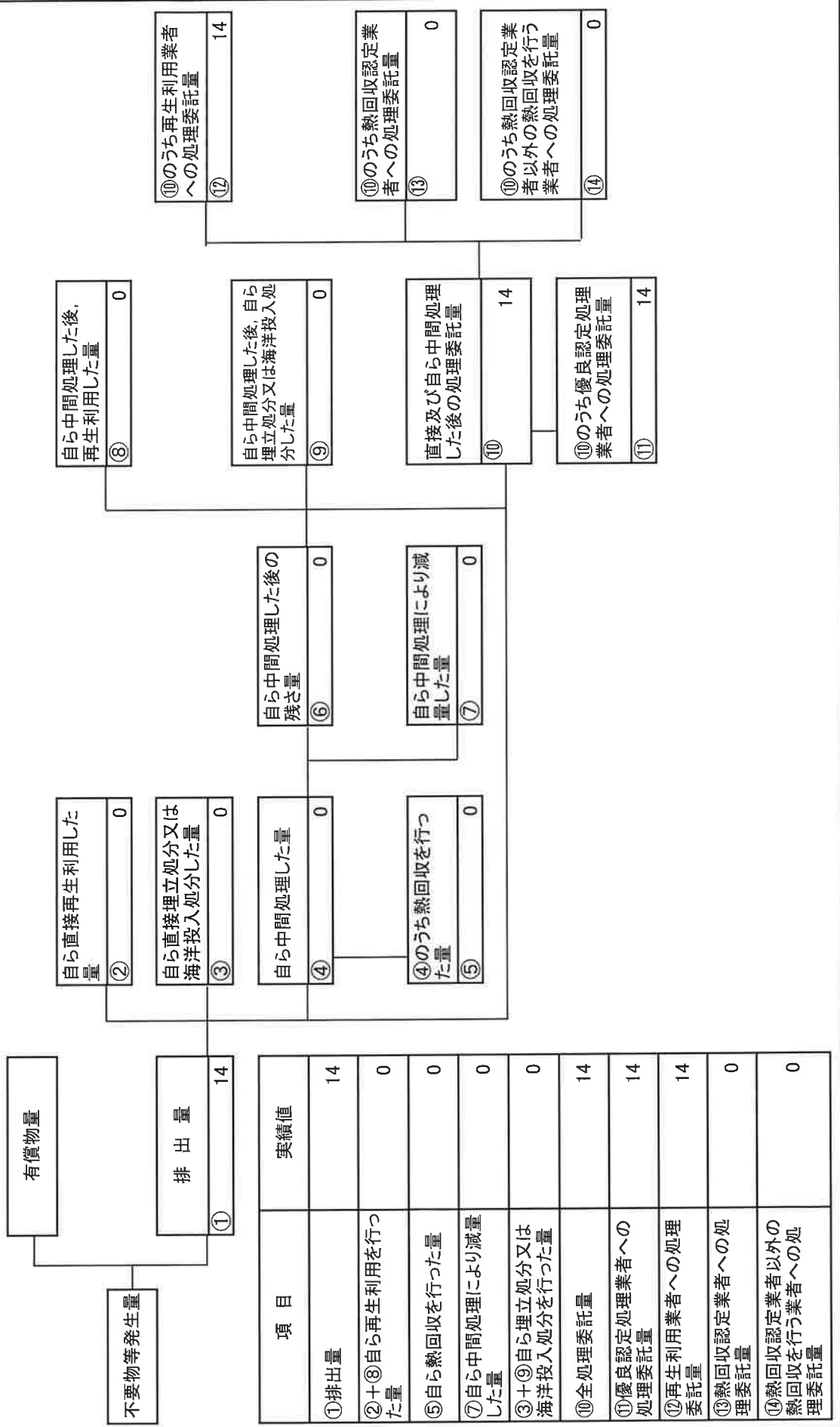
(10/13) (産業廃棄物の種類:ガラスくず類)



項目	実績値
①排出量	0.67
②+③自ら再生利用を行った量	0
⑤自ら熱回収を行った量	0
⑦自ら中間処理により減量した量	0
③+④自ら埋立処分又は海洋投入処分を行った量	0
⑩全処理委託量	0.67
⑩優良認定処理業者への処理委託量	0.35
⑩再生利用業者への処理委託量	0.67
⑩熱回収認定業者への処理委託量	0
⑩熱回収認定業者以外の熱回収を行う業者への処理委託量	0

計画の実施状況(R6年)

(11/13) (産業廃棄物の種類:金属くず類)



計画の実施状況(R6年)

(12/13) (産業廃棄物の種類: 廃PCB等)

有償物量

排出量

① 8.8

不要物等発生量

② 0

③ 0

④ 0

⑤ 0

⑥ 0

⑦ 0

⑧ 0

⑨ 0

⑩ 8.8

⑪ 8.8

⑫ 8.8

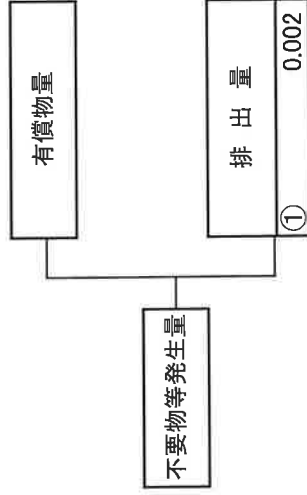
⑬ 0

⑭ 0

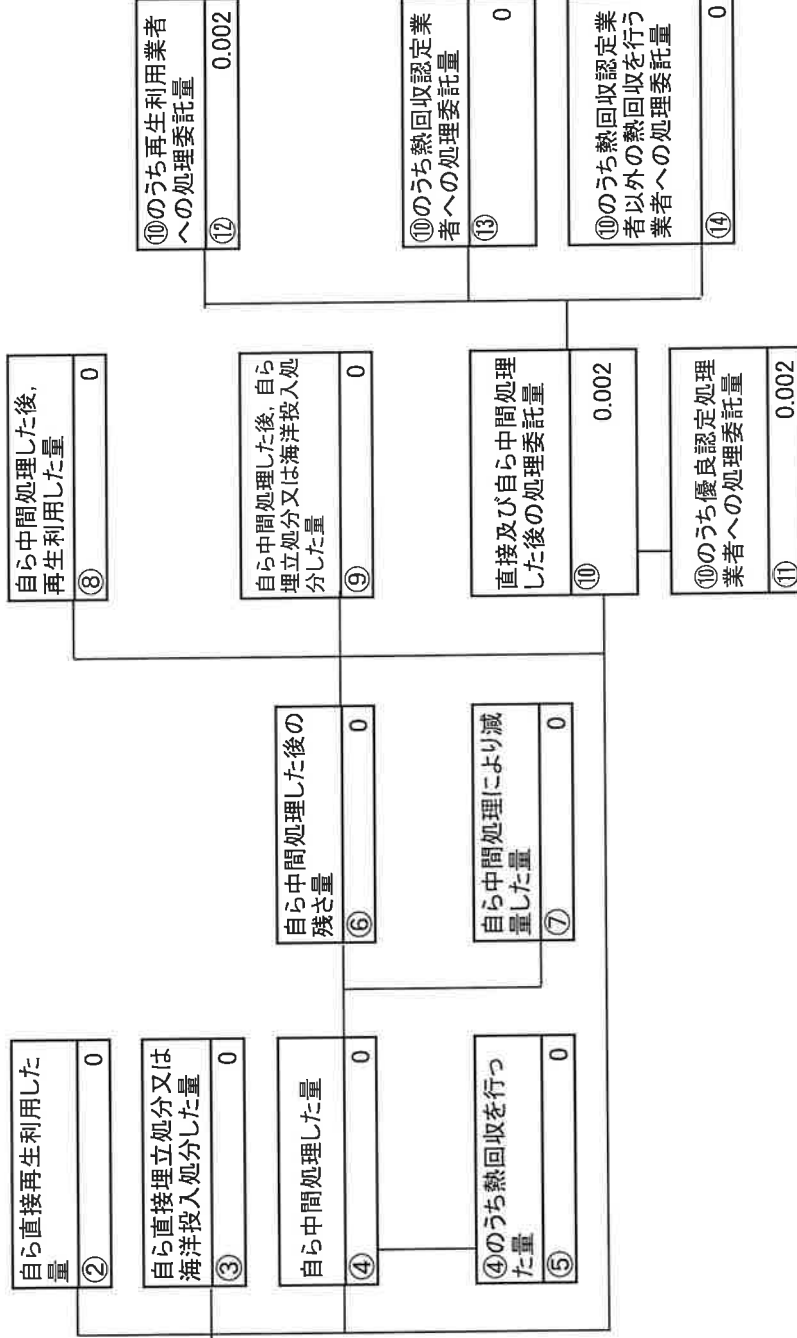
項目	実績値
①排出量	8.8
②+⑧自ら再生利用を行った量	0
⑤自ら熱回収を行った量	0
⑦自ら中間処理により減量した量	0
③+④+⑨自ら埋立処分又は海洋投入処分を行った量	0
⑩全処理委託量	8.8
⑪優良認定処理業者への処理委託量	8.8
⑫再生利用業者への処理委託量	8.8
⑬熱回収認定業者への処理委託量	0
⑭熱回収認定業者以外の熱回収を行う業者への処理委託量	0

計画の実施状況(R6年)

(13/13) (産業廃棄物の種類: 廃酸)



項目	実績値
①排出量	0.002
②+⑧自ら再生利用を行った量	0.00
⑤自ら熱回収を行った量	0.00
⑦自ら中間処理により減量した量	0.00
③+⑨自ら埋立処分又は海洋投入処分を行った量	0.00
⑩全処理委託量	0.002
⑪優良認定処理業者への処理委託量	0.002
⑫再生利用業者への処理委託量	0.002
⑬熱回収認定業者への処理委託量	0.00
⑭熱回収認定業者以外の熱回収を行う業者への処理委託量	0.00



備考

- 1 翌年度の6月30日までに提出すること。
- 2 「事業の種類」の欄には、日本標準産業分類の区分を記入すること。
- 3 「産業廃棄物処理計画における目標値」の欄には、項目ごとに、産業廃棄物処理計画に記載した目標値を記入すること。
- 4 第2面には、前年度の産業廃棄物の処理に関して、①～⑭の欄のそれぞれに、(1)から(14)に掲げる量を記入すること。
  - (1) ①欄 当該事業場において生じた産業廃棄物の量
  - (2) ②欄 (1)の量のうち、中間処理をせず直接自ら再生利用した量
  - (3) ③欄 (1)の量のうち、中間処理をせず直接自ら埋立処分又は海洋投入処分した量
  - (4) ④欄 (1)の量のうち、自ら中間処理をした産業廃棄物の当該中間処理前の量
  - (5) ⑤欄 (4)の量のうち、熱回収を行った量
  - (6) ⑥欄 自ら中間処理をした後の量
  - (7) ⑦欄 (4)の量から(6)の量を差し引いた量
  - (8) ⑧欄 (6)の量のうち、自ら利用し、又は他人に売却した量
  - (9) ⑨欄 (6)の量のうち、自ら埋立処分及び海洋投入処分した量
  - (10) ⑩欄 中間処理及び最終処分を委託した量
  - (11) ⑪欄 (10)の量のうち、優良認定処理業者（廃棄物の処理及び清掃に関する法律施行令第6条の11第2号に該当する者）への処理委託量
  - (12) ⑫欄 (10)の量のうち、処理業者への再生利用委託量
  - (13) ⑬欄 (10)の量のうち、認定熱回収施設設置者（廃棄物の処理及び清掃に関する法律第15条の3の3第1項の認定を受けた者）である処理業者への焼却処理委託量
  - (14) ⑭欄 (10)の量のうち、認定熱回収施設設置者以外の熱回収を行っている処理業者への焼却処理委託量
- 5 第2面の左下の表には、項目ごとに、産業廃棄物処理計画に記載したそれぞれの実績値を記入すること。
- 6 産業廃棄物の種類が2以上あるときは、産業廃棄物の種類ごとに、第2面の例により産業廃棄物処理計画の実施状況を明らかにした書面を作成し、当該書面を添付すること。
- 7 ※欄は記入しないこと。