

## 産業廃棄物処理計画実施状況報告書

令和7年 6月 26日

茨城県知事 殿



提出者

住 所 茨城県水戸市北見町8-8

氏 名 東日本電信電話株式会社 千葉事業部

茨城支店 支店長 松木 裕人

電話番号 028-231-2186

廃棄物の処理及び清掃に関する法律第12条第10項の規定に基づき、令和6年度の産業廃棄物  
処理計画の実施状況を報告します。

事業場の名称	東日本電信電話株式会社 千葉事業部 茨城支店
事業場の所在地	茨城県水戸市北見町8-8 (水戸市を除く茨城県内各事業所)
事業の種類	情報通信業 通信業
産業廃棄物処理計画における計画期間	令和6年4月1日 ~ 令和7年3月31日

## 産業廃棄物処理計画における目標値

項目	目標値	項目	目標値
排出量	2,072.9t	全処理委託量	2,072.9t
自ら再生利用を行う産業廃棄物の量	t	優良認定処理業者への処理委託量	1,998.1t
自ら熱回収を行う産業廃棄物の量	t	再生利用業者への処理委託量	2,072.9t
自ら中間処理により減量する産業廃棄物の量	t	認定熱回収業者への処理委託量	t
自ら埋立処分又は海洋投入処分を行う産業廃棄物の量	t	認定熱回収業者以外の熱回収を行う業者への処理委託量	t

※事務処理欄

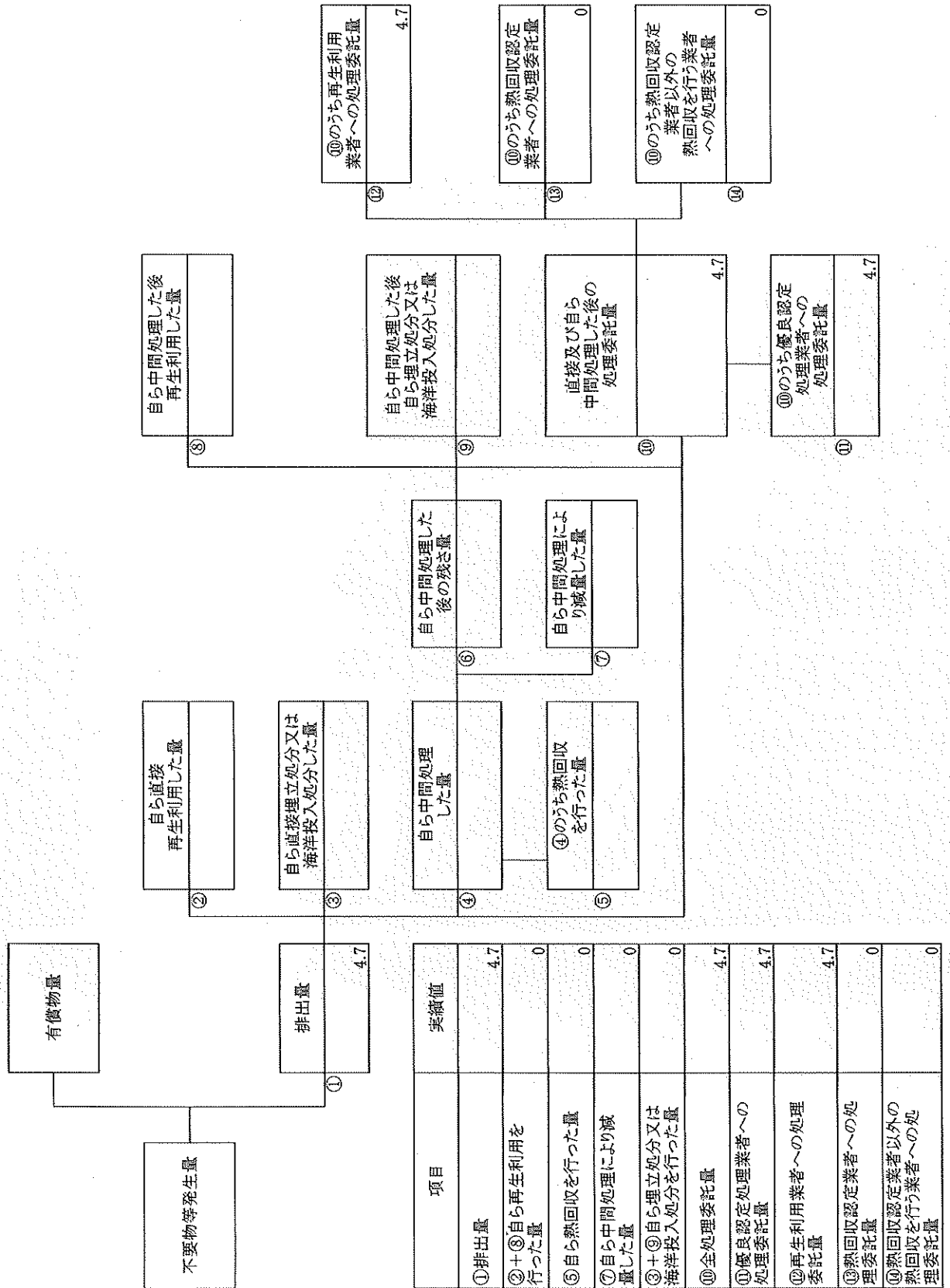
産 業 廃 棄 物 処 理 計 画 実 施 状 況 報 告 書 の 〔 第 2 面 入 力 シ ー ト 〕

※最下行の名称は任意入力です。

名 称	社 会 的 変 更 状 況										注			
	①排出量	②自ら直接発生利用した量	③自己直接発生処分又は委託処分した量	④自ら中間処理した量	⑤④のうち、④のうちに中間処理を行った量	⑥自ら中間処理した量	⑦自ら中間処理した量	⑧自ら中間処理した量	⑨自ら中間処理した量	⑩自ら中間処理した量	⑪自ら中間処理した量	⑫自ら中間処理した量	⑬自ら中間処理した量	⑭自ら中間処理した量
産業廃棄物の種類	①の量のうち、中間処理せず廃棄物の処理を行った量	①の量のうち、中間処理せず廃棄物の処理を行った量	①の量のうち、中間処理せず廃棄物の処理を行った量	①の量のうち、中間処理せず廃棄物の処理を行った量	①の量のうち、中間処理せず廃棄物の処理を行った量	①の量のうち、中間処理せず廃棄物の処理を行った量	①の量のうち、中間処理せず廃棄物の処理を行った量	①の量のうち、中間処理せず廃棄物の処理を行った量	①の量のうち、中間処理せず廃棄物の処理を行った量	①の量のうち、中間処理せず廃棄物の処理を行った量	①の量のうち、中間処理せず廃棄物の処理を行った量	①の量のうち、中間処理せず廃棄物の処理を行った量	①の量のうち、中間処理せず廃棄物の処理を行った量	①の量のうち、中間処理せず廃棄物の処理を行った量
燃え殻														
汚泥	4.7									4.7				
廃油														
廃酸														
廃アルカリ														
廃プラスチック類	5.8									5.8				
ゴムくず														
金属くず	0									0				
ガラス繊維等くず	3.5									3.5				
鉱さい														
がれき類	1588									1588				
石綿含有産業廃棄物														
ばいじん														
紙くず														
木くず														
繊維くず														
動植物性残さ														
動物系固形不燃物														
動物のふん尿														
動物の死体														
政令13号物(上記産業廃棄物の処理物であってこれらに該当しないもの)														
安定型混合廃棄物	41.7									41.7				
廃蛍光灯管類	0.1									0.1				
(水銀使用製品産業廃棄物)														
廃電気機械器具	75.4									75.4				
合計	1719.2	0	0	0	0	0	0	0	0	1719.2	1664.5	1719.2	0	0

## (産業廃棄物の種類: 汚泥)

## 計画の実施状況



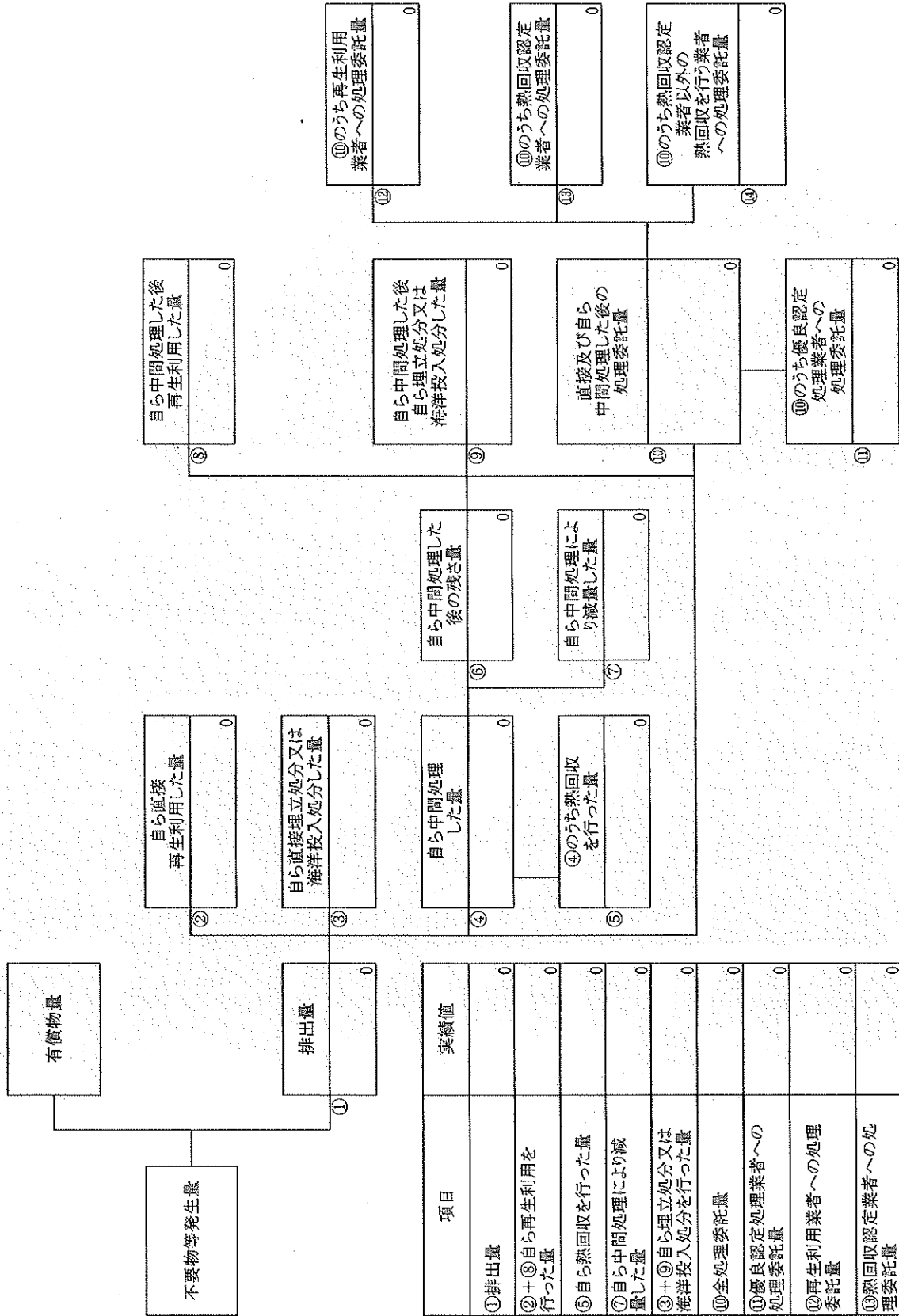
## (産業廃棄物の種類：廃プラスチック類)

## 計画の実施状況

有償物量		自らの中間処理した後の再生利用した量		⑧		⑩のうち再生利用業者への処理委託量	
		0		0		5.8	
排出量		自らの直接再生利用した量		②			
①		0					
		自らの直接埋立処分又は海洋投入処分した量		③			
5.8		0					
		自らの中間処理した量		④			
		0					
		④のうち熱回収を行った量		⑤			
		0					
		自らの中間処理した後の残量		⑥			
		0					
		自らの中間処理により減量した量		⑦			
		0					
		③+④自らの埋立処分又は海洋投入処分を行った量					
0							
		⑩全処理委託量					
5.8							
		⑪優良認定処理業者への処理委託量					
5.8							
		⑫再生利用業者への処理委託量					
5.8							
		⑬熱回収認定業者への処理委託量					
0							
		⑭熱回収認定業者以外の熱回収を行う業者への処理委託量					
0							
		⑩のうち優良認定処理業者への処理委託量		⑪			
5.8							
		直接及び自らの中間処理した後の処理委託量		⑩			
5.8							
		⑩のうち熱回収認定業者以外の熱回収を行う業者への処理委託量		⑬			
0							
		⑩のうち熱回収認定業者への処理委託量		⑭			
0							

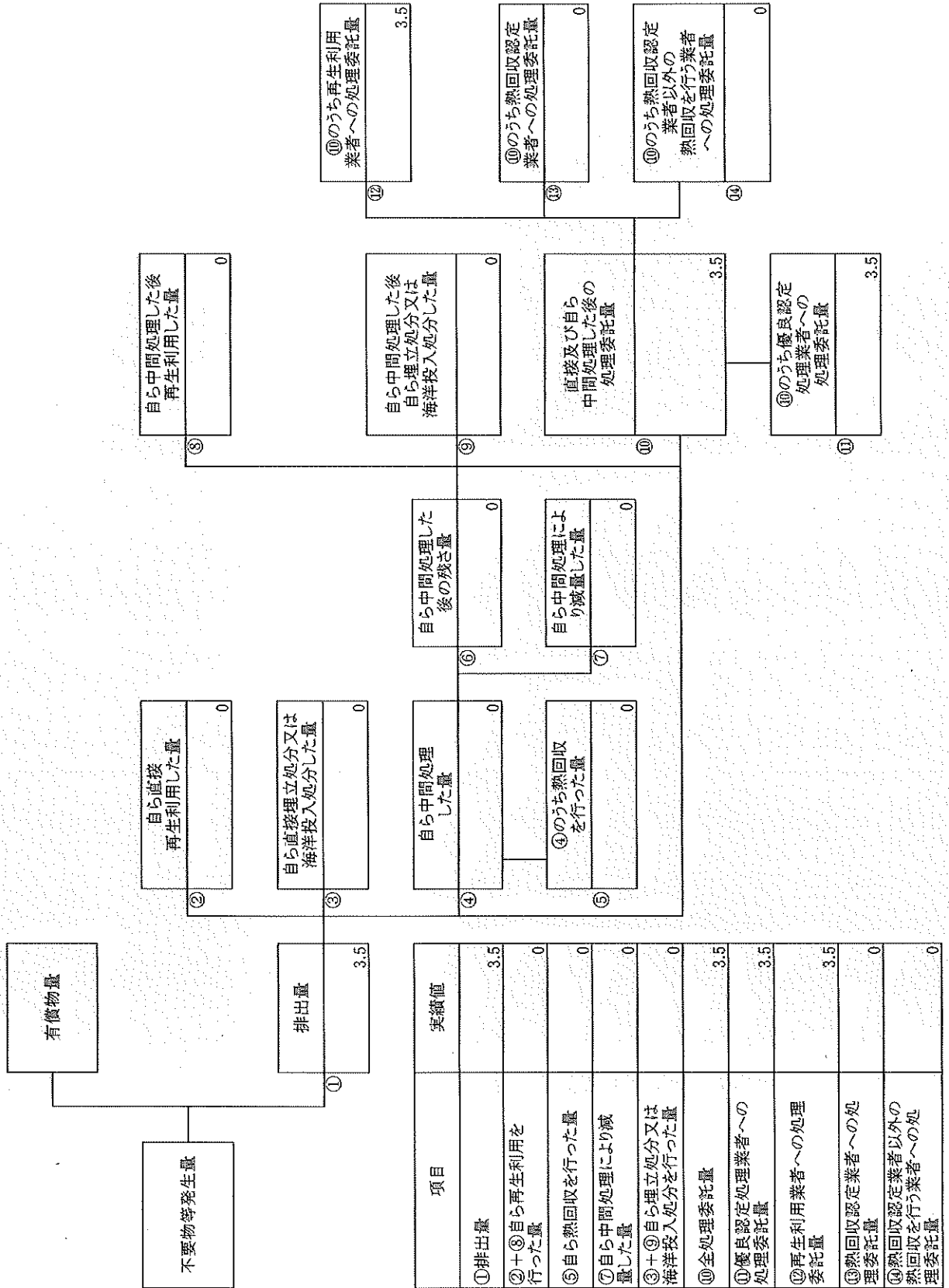
計画の実施状況

(産業廃棄物の種類: 金属くず)



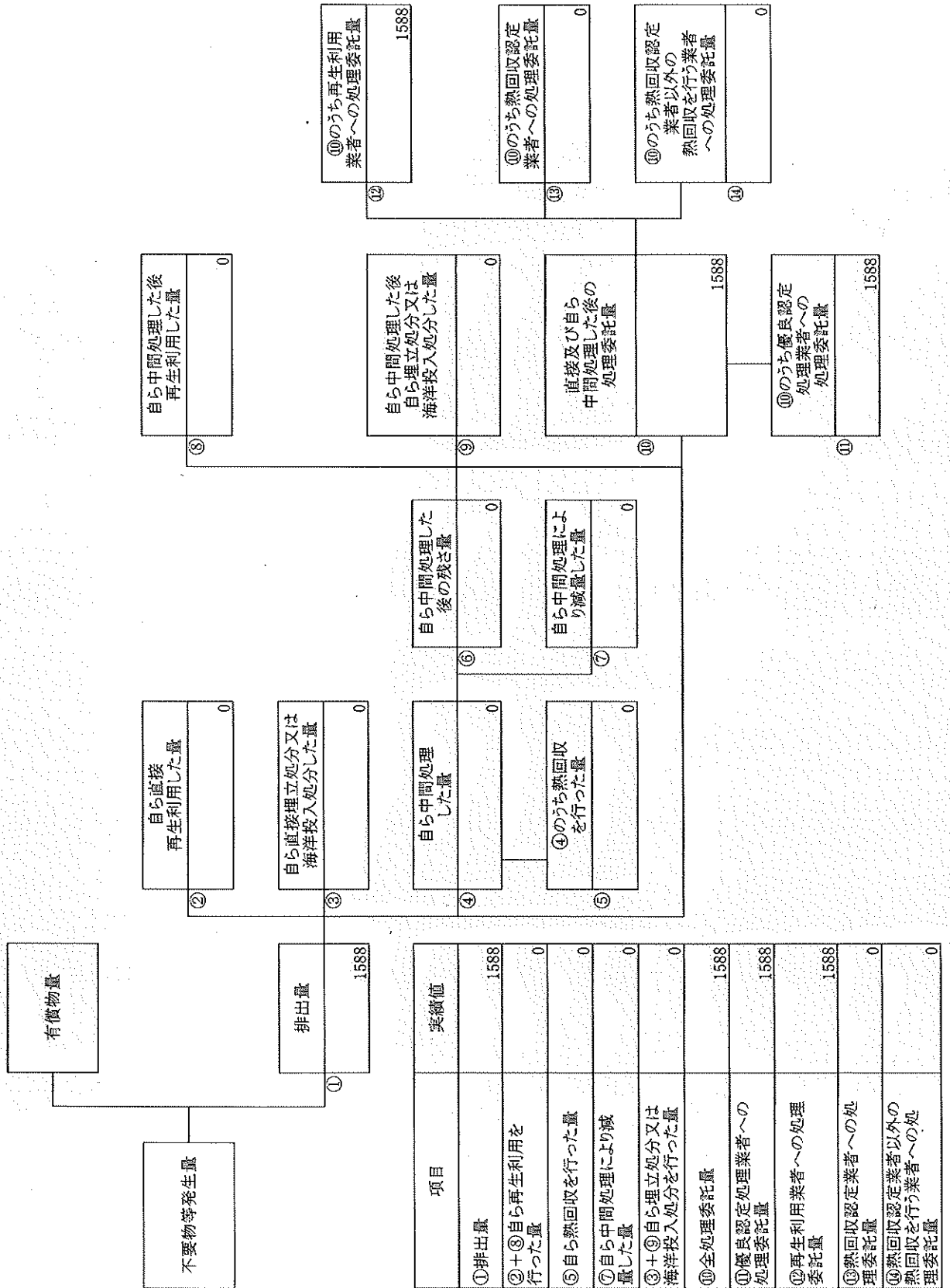
(産業廃棄物の種類: ガラス陶磁器等くず)

計画の実施状況



(産業廃棄物の種類：がれき類)

計画の実施状況



(産業廃棄物の種類：安定型混合廃棄物)

計画の実施状況

有償物量		自ら中間処理した後の再生利用した量		⑩のうち再生利用業者への処理委託量	
排出量		⑧		⑫	
①		0		41.7	
不要物等発生量		⑨		⑬	
②		0		0	
③		0		0	
④		0		0	
⑤		0		0	
⑥		0		0	
⑦		0		0	
⑧		0		0	
⑨		0		0	
⑩		0		0	
⑪		0		0	
⑫		0		0	
⑬		0		0	
⑭		0		0	
⑮		0		0	
⑯		0		0	
⑰		0		0	
⑱		0		0	
⑲		0		0	
⑳		0		0	
㉑		0		0	
㉒		0		0	
㉓		0		0	
㉔		0		0	
㉕		0		0	
㉖		0		0	
㉗		0		0	
㉘		0		0	
㉙		0		0	
㉚		0		0	
㉛		0		0	
㉜		0		0	
㉝		0		0	
㉞		0		0	
㉟		0		0	
㊱		0		0	
㊲		0		0	
㊳		0		0	
㊴		0		0	
㊵		0		0	
㊶		0		0	
㊷		0		0	
㊸		0		0	
㊹		0		0	
㊺		0		0	
㊻		0		0	
㊼		0		0	
㊽		0		0	
㊾		0		0	
㊿		0		0	
㉿		0		0	
㊱		0		0	
㊲		0		0	
㊳		0		0	
㊴		0		0	
㊵		0		0	
㊶		0		0	
㊷		0		0	
㊸		0		0	
㊹		0		0	
㊺		0		0	
㊻		0		0	
㊼		0		0	
㊽		0		0	
㊾		0		0	
㊿		0		0	
㉿		0		0	
㊱		0		0	
㊲		0		0	
㊳		0		0	
㊴		0		0	
㊵		0		0	
㊶		0		0	
㊷		0		0	
㊸		0		0	
㊹		0		0	
㊺		0		0	
㊻		0		0	
㊼		0		0	
㊽		0		0	
㊾		0		0	
㊿		0		0	
㉿		0		0	
㊱		0		0	
㊲		0		0	
㊳		0		0	
㊴		0		0	
㊵		0		0	
㊶		0		0	
㊷		0		0	
㊸		0		0	
㊹		0		0	
㊺		0		0	
㊻		0		0	
㊼		0		0	
㊽		0		0	
㊾		0		0	
㊿		0		0	
㉿		0		0	
㊱		0		0	
㊲		0		0	
㊳		0		0	
㊴		0		0	
㊵		0		0	
㊶		0		0	
㊷		0		0	
㊸		0		0	
㊹		0		0	
㊺		0		0	
㊻		0		0	
㊼		0		0	
㊽		0		0	
㊾		0		0	
㊿		0		0	
㉿		0		0	
㊱		0		0	
㊲		0		0	
㊳		0		0	
㊴		0		0	
㊵		0		0	
㊶		0		0	
㊷		0		0	
㊸		0		0	
㊹		0		0	
㊺		0		0	
㊻		0		0	
㊼		0		0	
㊽		0		0	
㊾		0		0	
㊿		0		0	
㉿		0		0	
㊱		0		0	
㊲		0		0	
㊳		0		0	
㊴		0		0	
㊵		0		0	
㊶		0		0	
㊷		0		0	
㊸		0		0	
㊹		0		0	
㊺		0		0	
㊻		0		0	
㊼		0		0	
㊽		0		0	
㊾		0		0	
㊿		0		0	
㉿		0		0	
㊱		0		0	
㊲		0		0	
㊳		0		0	

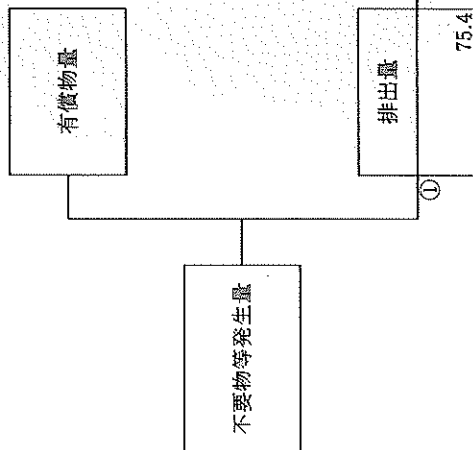


計画の実施状況

(産業廃棄物の種類：廃蛍光ランプ類(水銀使用製品産業廃棄物))

有償物量		不要物等発生量		排出量		実績値	
①		①		①		①	
②		②		②		②	
③		③		③		③	
④		④		④		④	
⑤		⑤		⑤		⑤	
⑥		⑥		⑥		⑥	
⑦		⑦		⑦		⑦	
⑧		⑧		⑧		⑧	
⑨		⑨		⑨		⑨	
⑩		⑩		⑩		⑩	
⑪		⑪		⑪		⑪	
⑫		⑫		⑫		⑫	
⑬		⑬		⑬		⑬	
⑭		⑭		⑭		⑭	
⑮		⑮		⑮		⑮	
⑯		⑯		⑯		⑯	
⑰		⑰		⑰		⑰	
⑱		⑱		⑱		⑱	
⑲		⑲		⑲		⑲	
⑳		⑳		⑳		⑳	
㉑		㉑		㉑		㉑	
㉒		㉒		㉒		㉒	
㉓		㉓		㉓		㉓	
㉔		㉔		㉔		㉔	
㉕		㉕		㉕		㉕	
㉖		㉖		㉖		㉖	
㉗		㉗		㉗		㉗	
㉘		㉘		㉘		㉘	
㉙		㉙		㉙		㉙	
㉚		㉚		㉚		㉚	
㉛		㉛		㉛		㉛	
㉜		㉜		㉜		㉜	
㉝		㉝		㉝		㉝	
㉞		㉞		㉞		㉞	
㉟		㉟		㉟		㉟	
㊱		㊱		㊱		㊱	
㊲		㊲		㊲		㊲	
㊳		㊳		㊳		㊳	
㊴		㊴		㊴		㊴	
㊵		㊵		㊵		㊵	
㊶		㊶		㊶		㊶	
㊷		㊷		㊷		㊷	
㊸		㊸		㊸		㊸	
㊹		㊹		㊹		㊹	
㊺		㊺		㊺		㊺	
㊻		㊻		㊻		㊻	
㊼		㊼		㊼		㊼	
㊽		㊽		㊽		㊽	
㊾		㊾		㊾		㊾	
㊿		㊿		㊿		㊿	

## 計画の実施状況



項目	実績値
①排出量	75.4
②+③自ら再生利用を行った量	0
⑤自ら熱回収を行った量	0
⑦自ら中間処理により減量した量	0
③+⑤自ら埋立処分又は海洋投入処分を行った量	0
⑩全処理委託量	75.4
⑪優良認定処理業者への処理委託量	20.7
⑫再生利用業者への処理委託量	75.4
⑬熱回収認定業者への処理委託量	0
⑭熱回収認定業者以外の熱回収を行う業者への処理委託量	0

⑧	自ら中間処理した後 再生利用した量	0
---	----------------------	---

③	自ら直接埋立処分又は 海洋投入処分した量	0
---	-------------------------	---

④	自ら中間処理した量	⑤	自ら中間処理した後の残量
0		0	

⑤	④のうち熱回収を行った量	0
⑦	自らの中間処理により減量した量	0

自ら中間処理した後は 自ら埋立処分又は 海洋投入処分した量	0
-------------------------------------	---

⑨

直接及び自ら 中間処理した後の 処理委託量	75.4
-----------------------------	------

⑩のうち優良認定 処理業者への 処理委託量	20.7
-----------------------------	------

⑩のうち再生利用業者への処理委託量	75.4
⑫	

⑩のうち熟回収認定業者への処理委託量	0
⑬	

⑬のうち熱回収認定業者以外の熱回収を行う業者への処理委託量

備考

- 1 翌年度の6月30日までに提出すること。
- 2 「事業の種類」の欄には、日本標準産業分類の区分を記入すること。
- 3 「産業廃棄物処理計画における目標値」の欄には、項目ごとに、産業廃棄物処理計画に記載した目標値を記入すること。
- 4 第2面には、前年度の産業廃棄物処理に関して、①～⑭の欄のそれぞれに、(1)から(14)に掲げる量を記入すること。
  - (1) ①欄 当該事業場において生じた産業廃棄物の量
  - (2) ②欄 (1)の量のうち、中間処理をせず直接自ら再生利用した量
  - (3) ③欄 (1)の量のうち、中間処理をせず直接自ら埋立処分又は海洋投入処分した量
  - (4) ④欄 (1)の量のうち、自ら中間処理をした産業廃棄物の当該中間処理前の量
  - (5) ⑤欄 (4)の量のうち、熱回収を行った量
  - (6) ⑥欄 自ら中間処理をした後の量
  - (7) ⑦欄 (4)の量から(6)の量を差し引いた量
  - (8) ⑧欄 (6)の量のうち、自ら利用し、又は他人に売却した量
  - (9) ⑨欄 (6)の量のうち、自ら埋立処分及び海洋投入処分した量
  - (10) ⑩欄 中間処理及び最終処分を委託した量
  - (11) ⑪欄 (10)の量のうち、優良認定処理業者(廃棄物の処理及び清掃に関する法律施行令第6条の11第2号に該当する者)への処理委託量
  - (12) ⑫欄 (10)の量のうち、処理業者への再生利用委託量
  - (13) ⑬欄 (10)の量のうち、認定熱回収施設設置者(廃棄物の処理及び清掃に関する法律第15条の3の3第1項の認定を受けた者)である処理業者への焼却処理委託量
  - (14) ⑭欄 (10)の量のうち、認定熱回収施設設置者以外の熱回収を行っている処理業者への焼却処理委託量
- 5 第2面の左下の表には、項目ごとに、産業廃棄物処理計画に記載したそれぞれの実績値を記入すること。
- 6 産業廃棄物の種類が2以上あるときは、産業廃棄物の種類ごとに、第2面の例により産業廃棄物処理計画の実施状況を明らかにした書面を作成し、当該書面を添付すること。
- 7 ※欄には、何も記入しないこと。

産業廃棄物処理計画書の入力支援システム

附件 7 保令 做年五提

※最下行の名称は任意入力です。

[illegible]