

（第1面）

産業廃棄物処理計画実施状況報告書

令和7年 6月 1日

茨城県知事
大井川 和彦 殿

提出者 茨城県常陸太田市小目町517番地
住 所 株式会社梅原工務店
氏 名 代表取締役社長 梅原 基弘
(法人にあっては、名称及び代表者の氏名)
電話番号 0294(74)2166

廃棄物の処理及び清掃に関する法律第12条第10項の規定に基づき、令和6年度の産業廃棄物処理計画の実施状況を報告します。

事業場の名称	株式会社 梅原工務店
事業場の所在地	茨城県常陸太田市小目町517
事業の種類	06：総合工事業
産業廃棄物処理計画における計画期間	令和6年 4月 1日～令和7年 3月31日

産業廃棄物処理計画における目標値

項目	目標値	項目	目標値
排出量	1,398.61t	全処理委託量	1,398.61t
自ら再生利用を行う産業廃棄物の量	t	優良認定処理業者への処理委託量	6.15t
自ら熱回収を行う産業廃棄物の量	t	再生利用業者への処理委託量	1,392.46t
自ら中間処理により減量する産業廃棄物の量	t	認定熱回収業者への処理委託量	t
自ら埋立処分又は海洋投入処分を行う産業廃棄物の量	t	認定熱回収業者以外の熱回収を行う業者への処理委託量	t

※事務処理欄

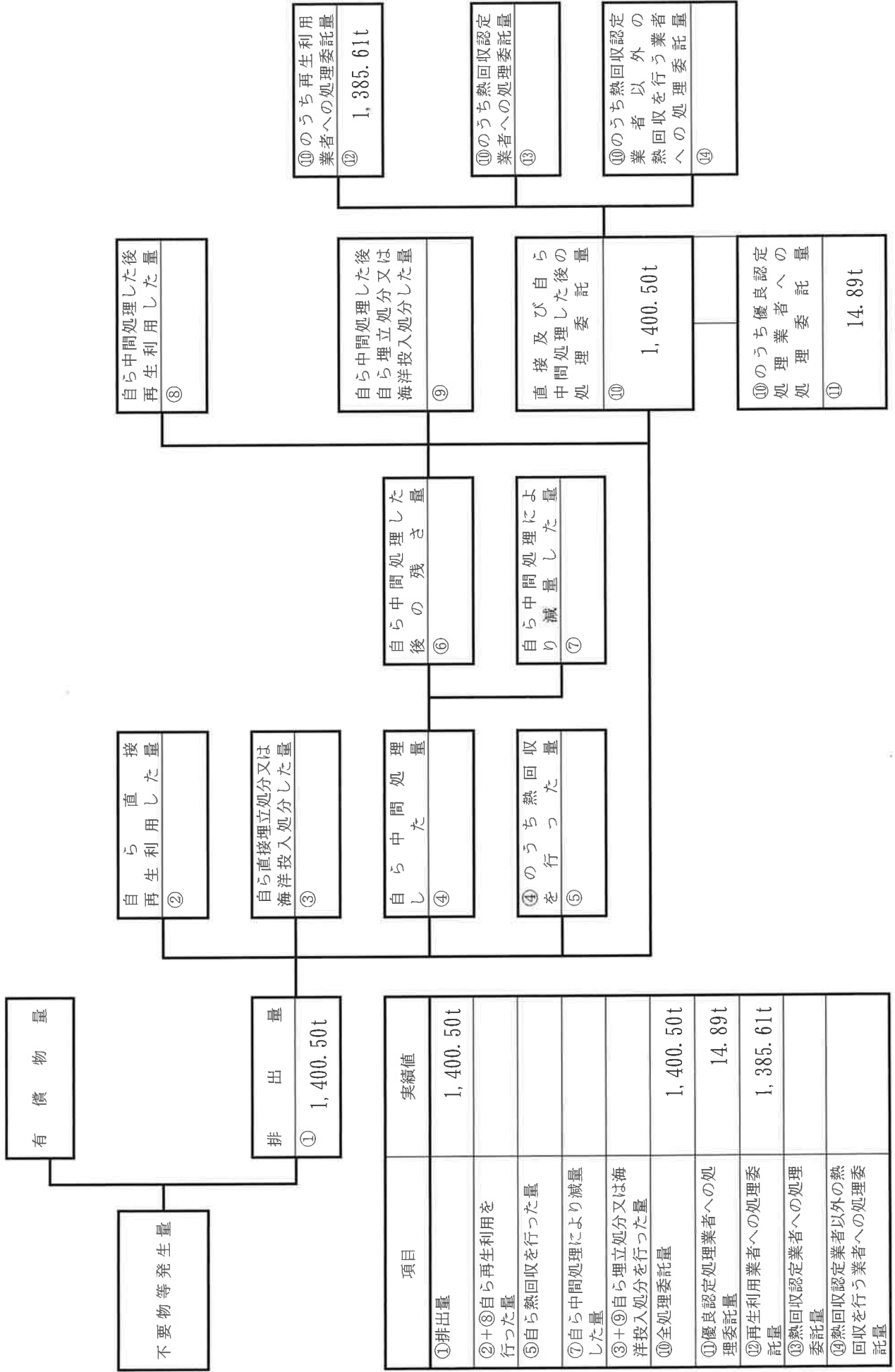
(日本工業規格 A列4番)



比
本

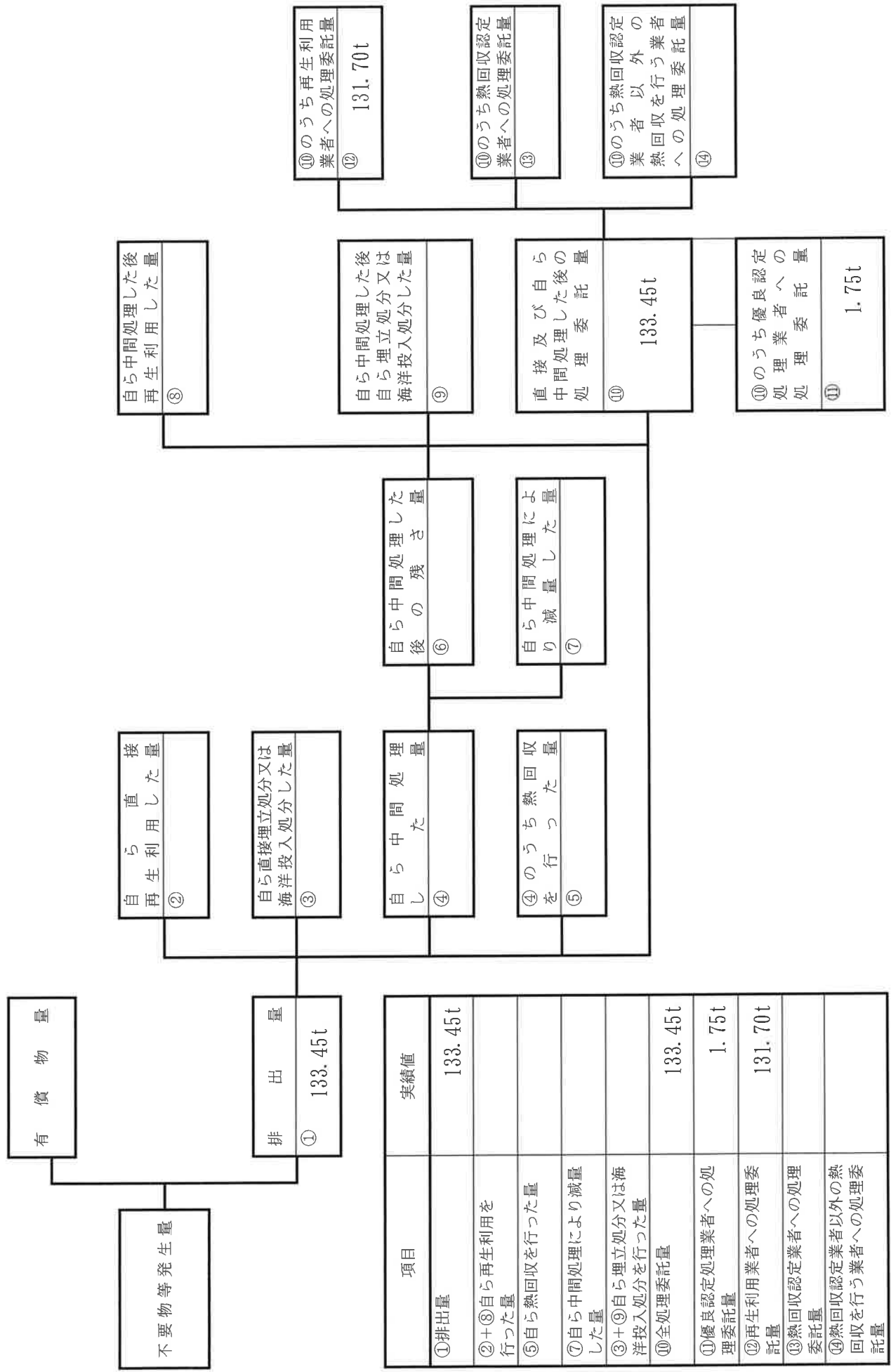
計画の実施状況

(産業廃棄物の種類：総括)



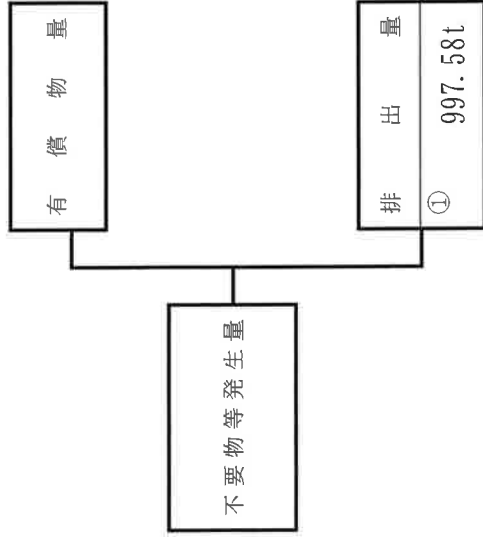
計画の実施状況

(産業廃棄物の種類：コンクリート殻)



計画の実施状況

(産業廃棄物の種類：アスファルト・コンクリート殻)



項目	実績値
①排出量	997.58t
②+⑧自ら再生利用を行った量	
⑤自ら熱回収を行った量	
⑦自ら中間処理により減量した量	
③+⑨自ら埋立処分又は海洋投入処分を行った量	
⑩全処理委託量	997.58t
⑪優良認定処理業者への処理委託量	
⑫再生利用業者への処理委託量	997.58t
⑬熱回収認定業者への処理委託量	
⑭熱回収認定業者以外の熱回収を行う業者への処理委託量	

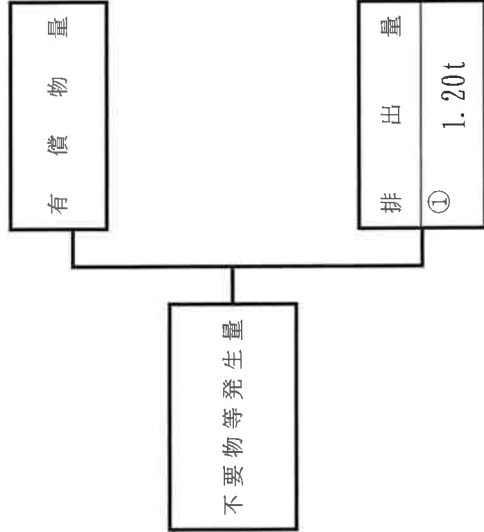
(産業廃棄物の種類：廃プラスチック類)

計画の実施状況		有償物量	
不要物等発生量			
排出量		12.17t	
①			
項目		実績値	
①排出量		12.17t	
②+⑧自ら再生利用を行った量			
⑤自ら熱回収を行った量			
⑦自ら中間処理により減量した量			
③+⑨自ら埋立処分又は海洋投入処分を行った量			
⑩全処理委託量		12.17t	
⑪優良認定処理業者への処理委託量		12.17t	
⑫再生利用業者への処理委託量			
⑬熱回収認定業者への処理委託量			
⑭熱回収認定業者以外の熱回収を行う業者への処理委託量			

自ら再生利用した量		自ら中間処理した後再生利用した量	
②		⑧	
自ら直接埋立処分又は海洋投入処分した量		自ら中間処理した後埋立処分又は海洋投入処分した量	
③		⑨	
自ら中間処理した量		自ら中間処理した後の残さ量	
④		⑥	
④のうち熱回収を行った量		自ら中間処理による減量した量	
⑤		⑦	
⑩		直接及び自ら中間処理した後の処理委託量	
12.17t		⑩	
⑪のうち優良認定処理業者への処理委託量		⑪	
12.17t		12.17t	
⑫のうち再生利用業者への処理委託量		⑫	
⑬のうち熱回収認定業者への処理委託量		⑬	
⑭のうち熱回収認定業者以外の熱回収を行う業者への処理委託量		⑭	

計画の実施状況

(産業廃棄物の種類：建設汚泥)

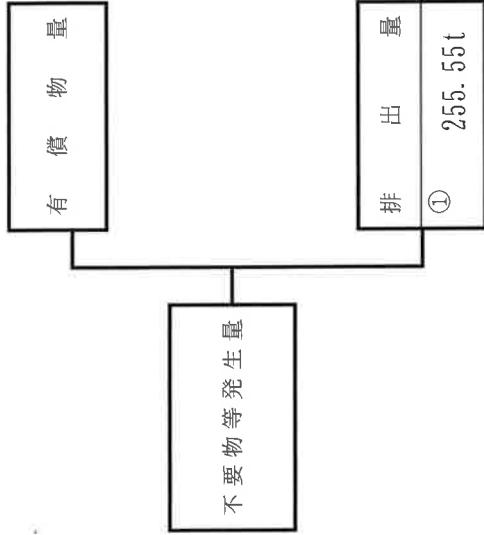


項目	実績値
①排出量	1.20t
②+⑧自ら再生利用を行った量	
⑤自ら熱回収を行った量	
⑦自ら中間処理により減量した量	
③+⑨自ら埋立処分又は海洋投入処分を行った量	
⑩全処理委託量	1.20t
⑪優良認定処理業者への処理委託量	
⑫再生利用業者への処理委託量	1.20t
⑬熱回収認定業者への処理委託量	
⑭熱回収認定業者以外の熱回収を行う業者への処理委託量	

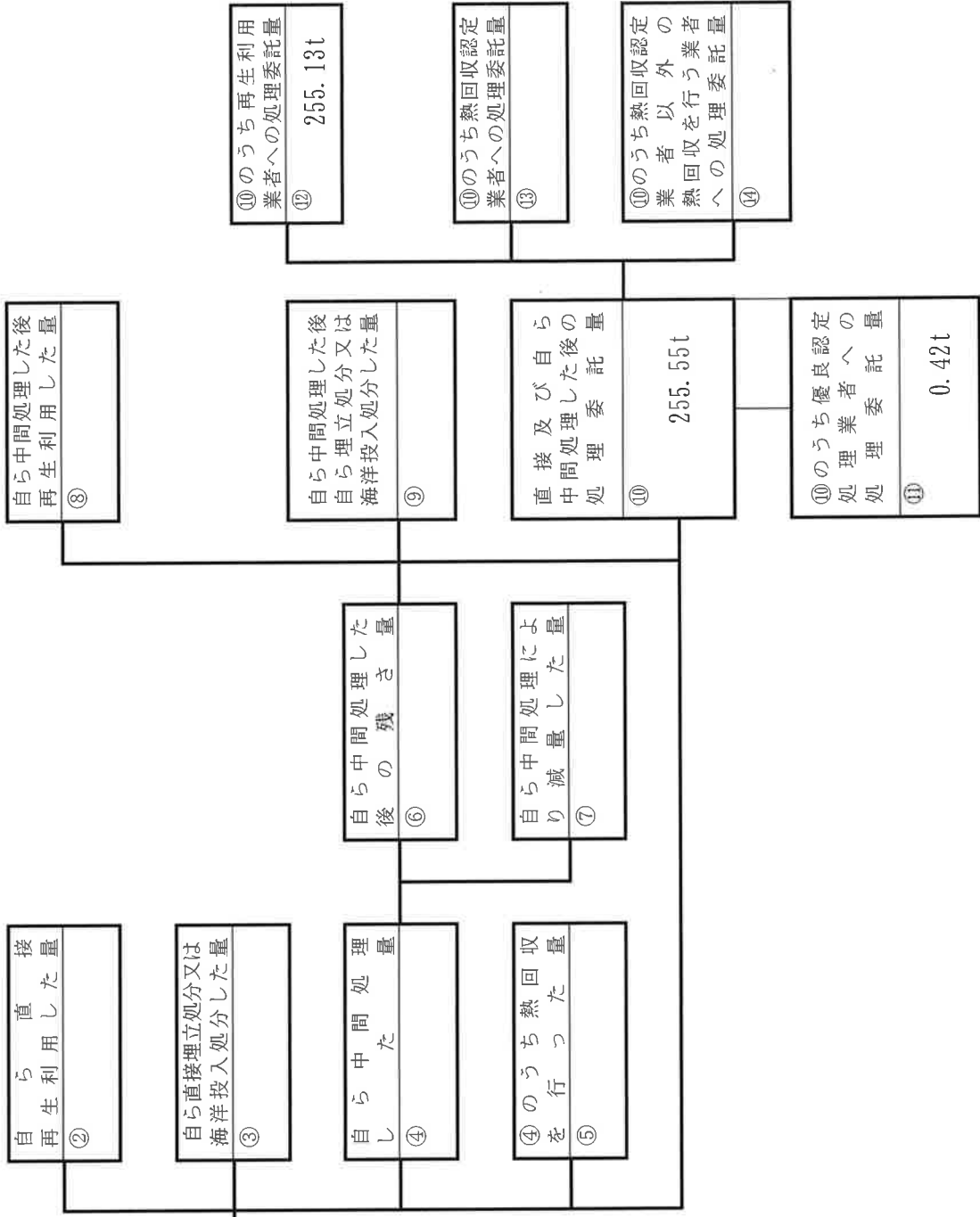
計画の実施状況

(産業廃棄物の種類：木くず)

(第2面)



項目	実績値
①排出量	255.55t
②+③自ら再生利用を行った量	
⑤自ら熱回収を行った量	
⑦自ら中間処理により減量した量	
③+④自ら埋立処分又は海洋投入処分を行った量	
⑩全処理委託量	255.55t
⑪優良認定処理業者への処理委託量	0.42t
⑫再生利用業者への処理委託量	255.13t
⑬熱回収認定業者への処理委託量	
⑭熱回収認定業者以外の熱回収を行う業者への処理委託量	



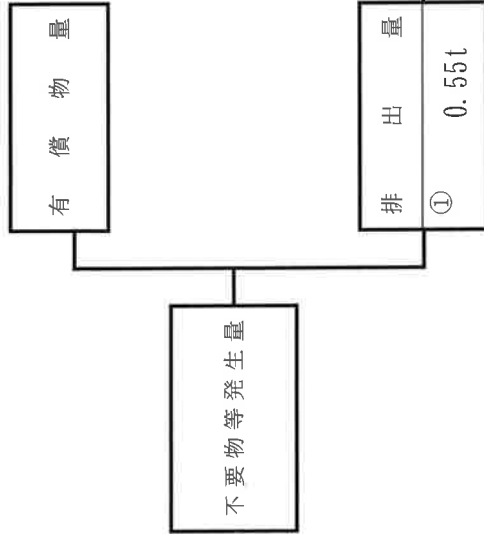
⑩のうち再生利用業者への処理委託量 ⑫	255.13t
⑩のうち熱回収認定業者への処理委託量 ⑬	
⑩のうち熱回収認定業者以外の熱回収を行う業者への処理委託量 ⑭	

⑩のうち優良認定処理業者への処理委託量 ⑪	0.42t
-----------------------	-------

計画の実施状況

(第2面)

(産業廃棄物の種類：混合（管理型含む）)



自ら中間処理した後
再生利用した量
⑧

自ら直接埋立処分又は
海洋投入処分した量
③

自ら中間処理
した量
④

④のうち熱回収
を行った量
⑤

自ら中間処理した
後の残さ量
⑥

自ら中間処理によ
り減量した量
⑦

自ら中間処理した後
自ら埋立処分又は
海洋投入処分した量
⑨

直接及び自ら
中間処理した後の
処理委託量
⑩
0.55t

⑩のうち優良認定
処理業者への
処理委託量
⑪
0.55t

⑩のうち再生利用
業者への処理委託量
⑫

⑩のうち熱回収認定
業者への処理委託量
⑬

⑩のうち熱回収認定
業者以外
の熱回収を行う業者
への処理委託量
⑭

項目	実績値
①排出量	0.55t
②+③自ら再生利用を 行った量	
⑤自ら熱回収を行った量	
⑦自ら中間処理により減量 した量	
③+⑨自ら埋立処分又は海 洋投入処分を行った量	
⑩全処理委託量	0.55t
①優良認定処理業者への処 理委託量	0.55t
⑫再生利用業者への処理委 託量	
⑬熱回収認定業者への処理 委託量	
⑭熱回収認定業者以外の熱 回収を行う業者への処理委 託量	