

特別管理産業廃棄物処理計画実施状況報告書

令和 7 年 4 月 17 日

都道府県知事 大井川 和彦 殿

提出者

住 所 茨城県ひたちなか市堀口751番地

氏 名 ルネサス セミコンダクタ マニュファクチュアリング(株) 那珂工場

那珂工場長 大澤 隆弘

電話番号 029 (272) 3111

廃棄物の処理及び清掃に関する法律第12条の2第11項の規定に基づき、令和6年度の特別管理産業廃棄物処理計画の実施状況を報告します。

事業場の名称	ルネサス セミコンダクタ マニュファクチュアリング(株) 那珂工場
事業場の所在地	茨城県ひたちなか市堀口751番地
事業の種類	2814 集積回路製造業
特別管理産業廃棄物処理計画における計画期間	令和6年4月1日 ～ 令和7年3月31日

特別管理産業廃棄物処理計画における目標値

項目	目標値	項目	目標値
排出量	251.25 t	全処理委託量	251.25 t
自ら再生利用を行う特別管理産業廃棄物の量	0 t	優良認定処理業者への処理委託量	251.25 t
自ら熱回収を行う特別管理産業廃棄物の量	0 t	再生利用業者への処理委託量	250.06 t
自ら中間処理により減量する特別管理産業廃棄物の量	0 t	認定熱回収業者への処理委託量	0 t
自ら埋立処分を行う特別管理産業廃棄物の量	0 t	認定熱回収業者以外の熱回収を行う業者への処理委託量	1.19 t

電子情報処理組織の使用に関する事項

特別管理産業廃棄物排出量 (ポリ塩化ビフェニル廃棄物を除く。)	前々年度 (令和4年度)	480.56 t
	前年度 (令和5年度)	264.48 t

(電子情報処理組織の使用に関して実施した取組)

特別管理産業廃棄物に関して、電子マニフェストを使用して排出を行った。

※事務処理欄

(特別管理産業廃棄物の種類： 全廃棄物)

計画の実施状況

不要物等発生量

有償物量

自ら直接
再生利用した量

②

0

自ら直接埋立処分又は
海洋投入処分した量

③

0

排出量

①

241.55

自ら中間処理した後
再生利用した量

⑧

0

自ら中間処理した後
自ら埋立処分又は
海洋投入処分した量

⑨

0

自ら中間処理した
後の残さ量

⑥

0

自ら中間処理した量

④

0

④のうち熱回収を
行った量

⑤

0

自ら中間処理により
減量の量

⑦

0

項目	実績値
①排出量	241.55
②+⑧自ら再生利用を 行った量	0
⑤自ら熱回収を行った量	0
⑦自ら中間処理により 減量した量	0
③+⑨自ら埋立処分又は 海洋投入処分を行った量	0
⑩全処理委託量	241.55
⑪優良認定処理業者 への処理委託量	241.55
⑫再生利用業者への 処理委託量	239.63
⑬熱回収認定業者への 処理委託量	0
⑭熱回収認定業者以外 の熱回収を行う業者への 処理委託量	1.92

⑩のうち再生利用業者 への処理委託量	⑫
	239.63

⑩のうち熱回収認定業者 への処理委託量	⑬
	0

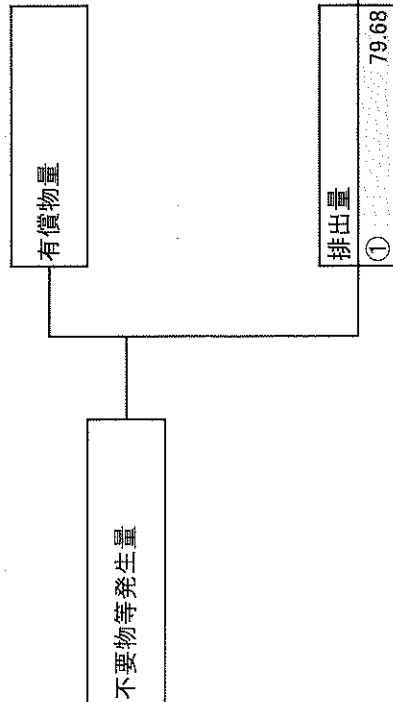
⑩のうち熱回収認定業者 以外の熱回収を行う業者 への処理委託量	⑭
	1.92

直接及び自ら中間処理 した後の処理委託量	⑩
	241.55

⑩のうち優良認定業者 への処理委託量	⑪
	241.55

計画の実施状況

(特別管理産業廃棄物の種類: 廃酸)



項目	実績値
①排出量	79.68
②+③自ら再生利用を行った量	0
⑤自ら熱回収を行った量	0
⑦自ら中間処理により減量した量	0
③+⑤自ら埋入処分又は海洋投入処分を行った量	0
⑩全処理委託量	79.68
⑪優良認定処理業者への処理委託量	79.68
⑫再生利用業者への処理委託量	79.68
⑬熱回収認定業者への処理委託量	0
⑭熱回収認定業者以外の熱回収を行う業者への処理委託量	0

排出量	① 79.68
自ら直接再生利用した量	② 0
自ら直接埋入処分又は海洋投入処分した量	③ 0
自ら中間処理した後の残さ量	⑥ 0
自ら中間処理により減量した量	⑦ 0
④のうち熱回収を行った量	⑤ 0
④のうち再生利用業者への処理委託量	⑫ 79.68
④のうち熱回収認定業者以外の熱回収を行う業者への処理委託量	⑭ 0

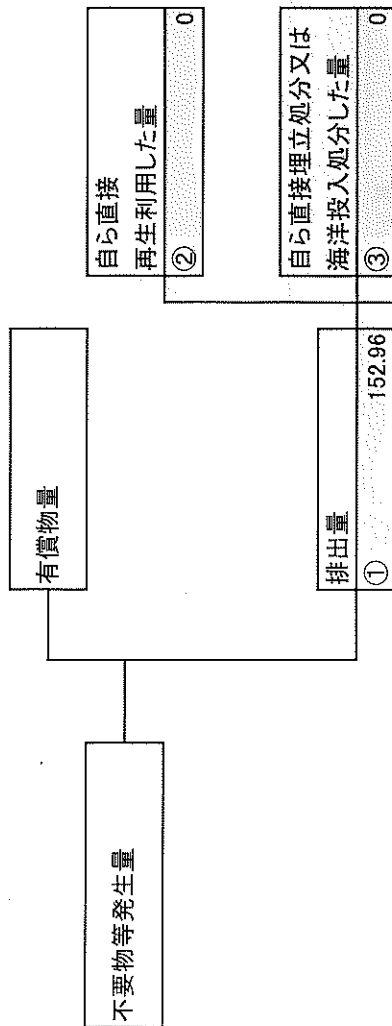
自ら中間処理した量	④ 0
自ら中間処理した後の残さ量	⑥ 0
自ら中間処理により減量した量	⑦ 0
④のうち熱回収を行った量	⑤ 0
④のうち再生利用業者への処理委託量	⑫ 79.68
④のうち熱回収認定業者以外の熱回収を行う業者への処理委託量	⑭ 0

④のうち熱回収を行った量	⑤ 0
④のうち再生利用業者への処理委託量	⑫ 79.68
④のうち熱回収認定業者以外の熱回収を行う業者への処理委託量	⑭ 0

④のうち熱回収を行った量	⑤ 0
④のうち再生利用業者への処理委託量	⑫ 79.68
④のうち熱回収認定業者以外の熱回収を行う業者への処理委託量	⑭ 0

計画の実施状況

(特別管理産業廃棄物の種類: 廃油)



項目	実績値
①排出量	152.96
②+⑧自ら再生利用を行った量	0
⑤自ら熱回収を行った量	0
⑦自ら中間処理により減量した量	0
③+⑨自ら埋入処分又は海洋投入処分を行った量	0
⑩全処理委託量	152.96
⑪優良認定処理業者への処理委託量	152.96
⑫再生利用業者への処理委託量	151.04
⑬熱回収認定業者への処理委託量	0
⑭熱回収認定業者以外の熱回収を行う業者への処理委託量	1.92

排出量	①	152.96
自ら直接再生利用した量	②	0
自ら直接埋入処分又は海洋投入処分した量	③	0
自ら中間処理した後の残さ量	⑥	0
自ら中間処理した後の再生利用した量	⑧	0

自ら中間処理した量	④	0
自ら中間処理した後の残さ量	⑥	0
自ら中間処理した後の再生利用した量	⑧	0
自ら埋入処分又は海洋投入処分した量	⑨	0
⑩のうち再生利用業者への処理委託量	⑫	151.04

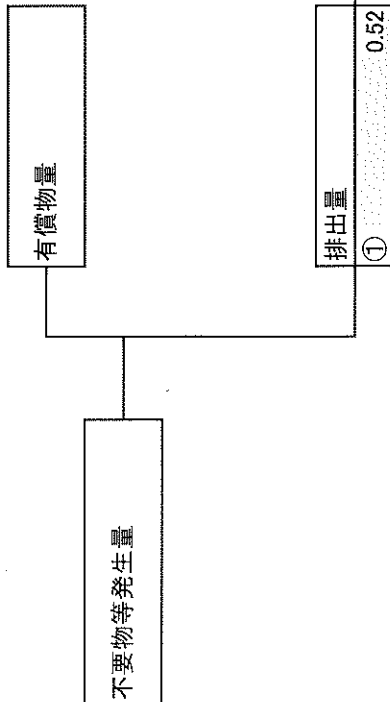
④のうち熱回収を行った量	⑤	0
自ら中間処理により減量の量	⑦	0
直接及び自ら中間処理した後の処理委託量	⑩	152.96
⑩のうち優良認定業者への処理委託量	⑪	152.96
⑩のうち熱回収認定業者以外の熱回収を行う業者への処理委託量	⑭	1.92

⑩のうち熱回収認定業者への処理委託量	⑬	0
--------------------	---	---

⑩のうち熱回収認定業者以外の熱回収を行う業者への処理委託量	⑭	1.92
-------------------------------	---	------

計画の実施状況

(特別管理産業廃棄物の種類: 汚泥)



項目	実績値
①排出量	0.52
②+③自ら再生利用を行った量	0
⑤自ら熱回収を行った量	0
⑦自ら中間処理により減量した量	0
③+⑤自ら埋立処分又は海洋投入処分を行った量	0
⑩全処理委託量	0.52
⑪優良認定処理業者への処理委託量	0.52
⑫再生利用業者への処理委託量	0.52
⑬熱回収認定業者への処理委託量	0
⑭熱回収認定業者以外の熱回収を行う業者への処理委託量	0

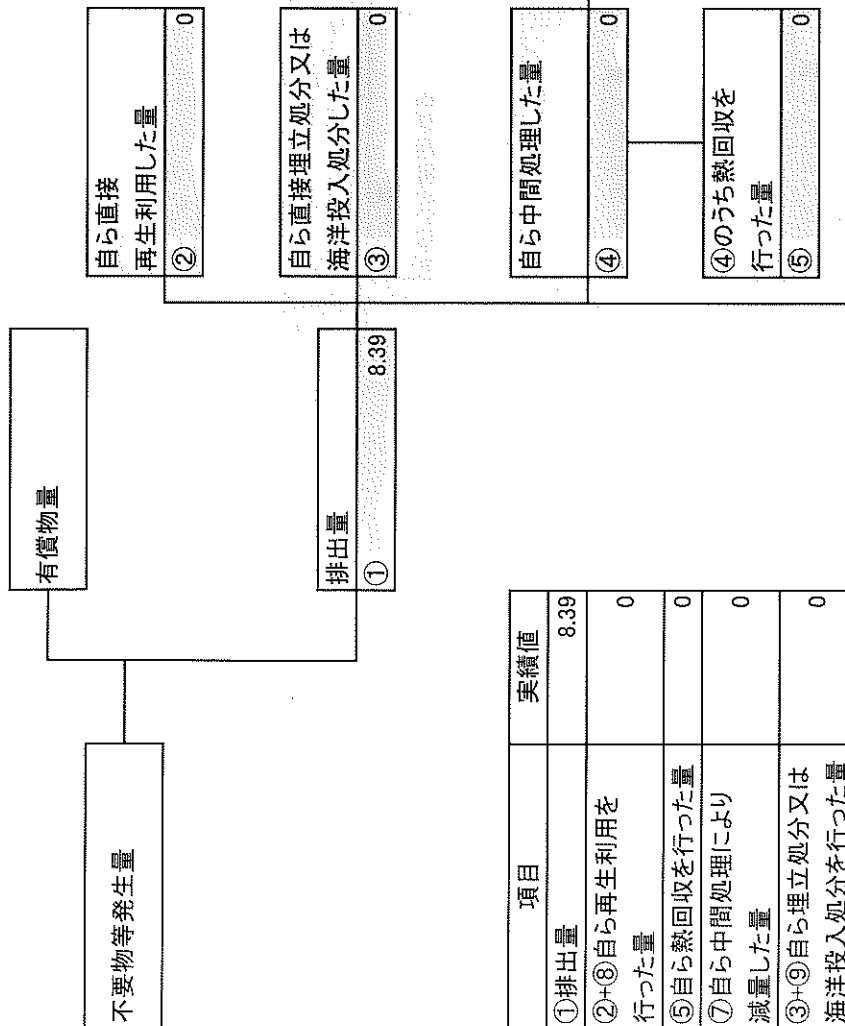
自ら直接再生利用した量	②	0
自ら直接埋立処分又は海洋投入処分した量	③	0
自ら中間処理した後の残さ量	⑥	0
自ら中間処理により減量した量	⑦	0
④のうち熱回収を行った量	⑤	0
直接及び自ら中間処理した後の処理委託量	⑩	0.52
⑩のうち優良認定業者への処理委託量	⑪	0.52
⑩のうち熱回収認定業者以外の熱回収を行う業者への処理委託量	⑭	0

自ら中間処理した量	④	0
④のうち熱回収を行った量	⑤	0
自ら中間処理した後の残さ量	⑥	0
自ら中間処理により減量した量	⑦	0
④のうち熱回収を行った量	⑤	0
直接及び自ら中間処理した後の処理委託量	⑩	0.52
⑩のうち優良認定業者への処理委託量	⑪	0.52
⑩のうち熱回収認定業者以外の熱回収を行う業者への処理委託量	⑭	0

⑩のうち再生利用業者への処理委託量	⑫	0.52
⑩のうち熱回収認定業者への処理委託量	⑬	0
⑩のうち熱回収認定業者以外の熱回収を行う業者への処理委託量	⑭	0

計画の実施状況

(特別管理産業廃棄物の種類： 廃アルカリ)



項目	実績値
①排出量	8.39
②+⑧自ら再生利用を行った量	0
⑤自ら熱回収を行った量	0
⑦自ら中間処理により減量した量	0
③+⑨自ら埋立処分又は海洋投入処分を行った量	0
⑩全処理委託量	8.39
⑪優良認定処理業者への処理委託量	8.39
⑫再生利用業者への処理委託量	8.39
⑬熱回収認定業者への処理委託量	0
⑭熱回収認定業者以外の熱回収を行う業者への処理委託量	0

(特別管理産業廃棄物の種類： 感染性廃棄物)

計画の実施状況

不要物等発生量

有償物量

自ら直接
再生利用した量

② 0

自ら直接埋立処分又は
海洋投入処分した量

③ 0

排出量

① 0.00

自ら中間処理した後
再生利用した量

⑧ 0

自ら中間処理した
後の残さ量

⑥ 0

自ら中間処理した量

④ 0

自ら中間処理した後
自ら埋立処分又は
海洋投入処分した量

⑨ 0

⑩のうち再生利用業者
への処理委託量

⑫ 0.00

④のうち熱回収を
行った量

⑤ 0

自ら中間処理により
減量の量

⑦ 0

直接及び自ら中間処理
した後の処理委託量

⑩ 0.00

⑩のうち熱回収認定業者
への処理委託量

⑬ 0

⑩のうち優良認定業者
への処理委託量

⑪ 0.00

⑩のうち熱回収認定業者
以外の熱回収を行う業者
への処理委託量

⑭ 0.00

項目	実績値
①排出量	0.00
②+⑧自ら再生利用を 行った量	0
⑤自ら熱回収を行った量	0
⑦自ら中間処理により 減量した量	0
③+④自ら埋立処分又は 海洋投入処分を行った量	0
⑩全処理委託量	0.00
⑪優良認定処理業者 への処理委託量	0.00
⑫再生利用業者への 処理委託量	0.00
⑬熱回収認定業者への 処理委託量	0
⑭熱回収認定業者以外 の熱回収を行う業者への 処理委託量	0.00