

令和4年度ネットリサーチ「子育て意識・家庭教育支援のニーズ」に関する調査結果報告書

■結果のポイント

- 「子育ての喜び」については、「子どもの成長を感じる事」が54.9%で最も高く、「子どもの笑顔など喜んだ表情を見ること」が45.0%と続く。
- 子育てに関する不安や悩みは、「しつけの仕方」が33.5%で最も高く、「子どもの健康や発達」が32.9%と続く。
- 子育てや家庭教育に必要な情報は、「健康・発達に関する事」が33.0%で最も高く、「ほめ方・しかり方に関する事」が28.7%と続く。

■調査結果の概要

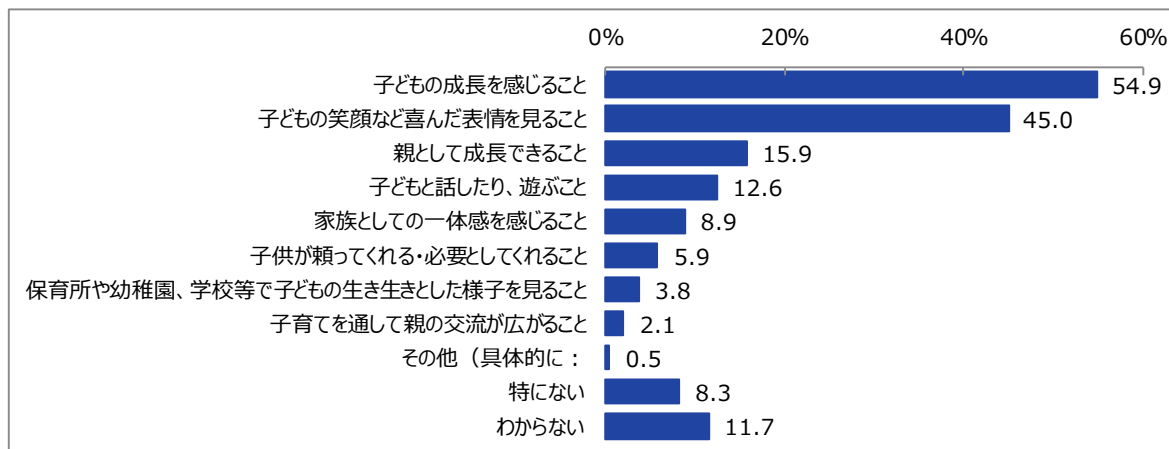
1 子育ての喜び

◇ 「子どもの成長を感じる事」が54.9%で最も高く、「子どもの笑顔など喜んだ表情を見ること」が45.0%と続く。

Q1.子育ての喜びとは、主にどのようなことだと思いますか。次の中からあてはまるものを最大2つまで選んでください。

MA

	%	n
全体	100.0	1000
子どもの成長を感じる事	54.9	549
子どもの笑顔など喜んだ表情を見ること	45.0	450
親として成長できること	15.9	159
子どもと話したり、遊ぶこと	12.6	126
家族としての一体感を感じる事	8.9	89
子供が頼ってくれる・必要としてくれること	5.9	59
保育所や幼稚園、学校等で子どもの生き生きとした様子を見ること	3.8	38
子育てを通して親の交流が広がること	2.1	21
その他（具体的に：	0.5	5
特にない	8.3	83
わからない	11.7	117



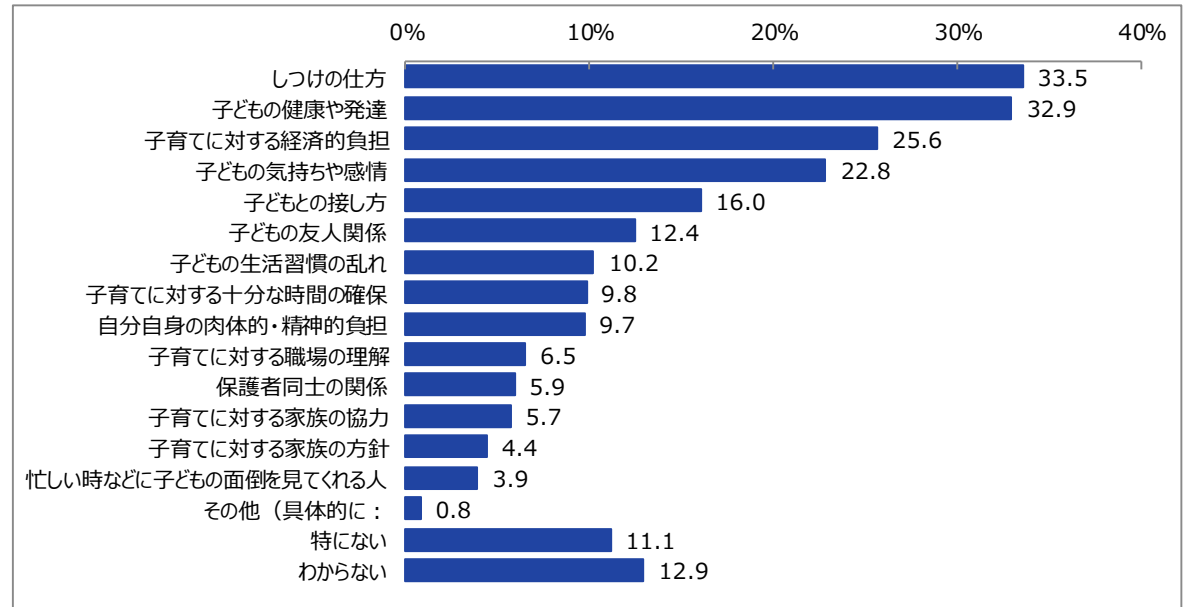
2 子育てに関する不安や悩み

◇ 「しつけの仕方」が33.5%で最も高く、「子どもの健康や発達」が32.9%と続く。

Q2.あなたは、子育てに関する不安や悩みについて、どのようなことを思い浮かべますか。次の中からあてはまるものを最大3つまで選んでください。

MA

	%	n
全体	100.0	1000
しつけの仕方	33.5	335
子どもの健康や発達	32.9	329
子育てに対する経済的負担	25.6	256
子どもの気持ちや感情	22.8	228
子どもとの接し方	16.0	160
子どもの友人関係	12.4	124
子どもの生活習慣の乱れ	10.2	102
子育てに対する十分な時間の確保	9.8	98
自分自身の肉体的・精神的負担	9.7	97
子育てに対する職場の理解	6.5	65
保護者同士の関係	5.9	59
子育てに対する家族の協力	5.7	57
子育てに対する家族の方針	4.4	44
忙しい時などに子どもの面倒を見てくれる人	3.9	39
その他（具体的に：	0.8	8
特にない	11.1	111
わからない	12.9	129



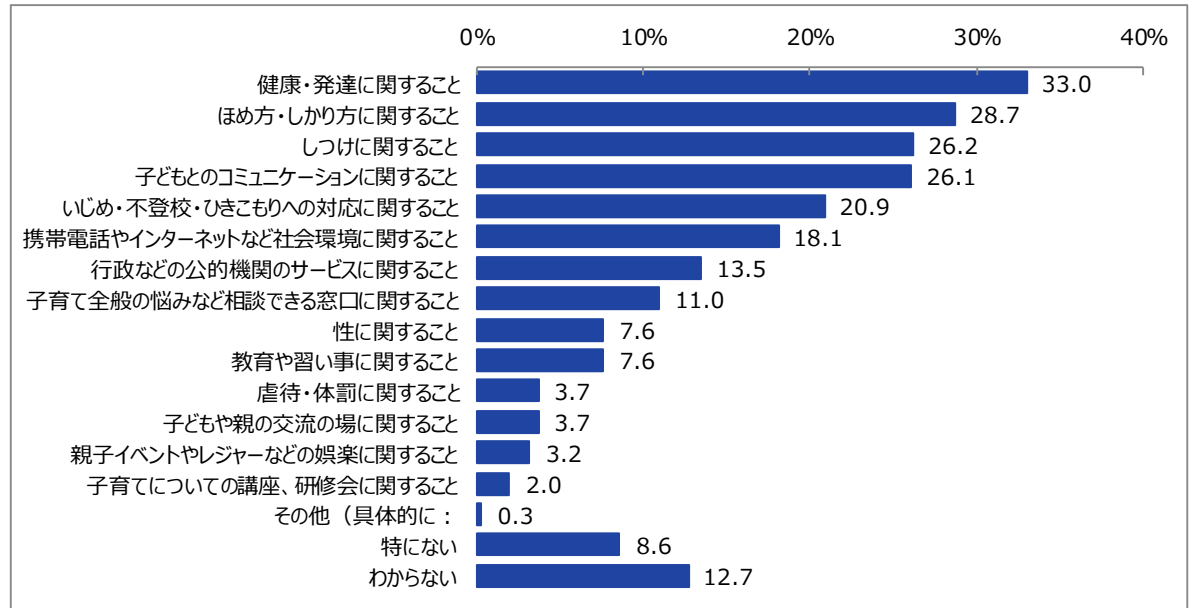
3 子育てや家庭教育に必要な情報

◇ 「健康・発達に関すること」が33.0%で最も高く、「ほめ方・しかり方に関すること」が28.7%と続く。

Q3.あなたは、子育てや家庭教育を行ううえで、主にどのような情報が必要だと思いますか。次の中からあてはまるものを最大3つまで選んでください。

MA

	%	n
全体	100.0	1000
健康・発達に関すること	33.0	330
ほめ方・しかり方に関すること	28.7	287
しつけに関すること	26.2	262
子どもとのコミュニケーションに関すること	26.1	261
いじめ・不登校・ひきこもりへの対応に関すること	20.9	209
携帯電話やインターネットなど社会環境に関すること	18.1	181
行政などの公的機関のサービスに関すること	13.5	135
子育て全般の悩みなど相談できる窓口に関すること	11.0	110
性に関すること	7.6	76
教育や習い事に関すること	7.6	76
虐待・体罰に関すること	3.7	37
子どもや親の交流の場に関すること	3.7	37
親子イベントやレジャーなどの娯楽に関すること	3.2	32
子育てについての講座、研修会に関すること	2.0	20
その他（具体的に：	0.3	3
特にない	8.6	86
わからない	12.7	127



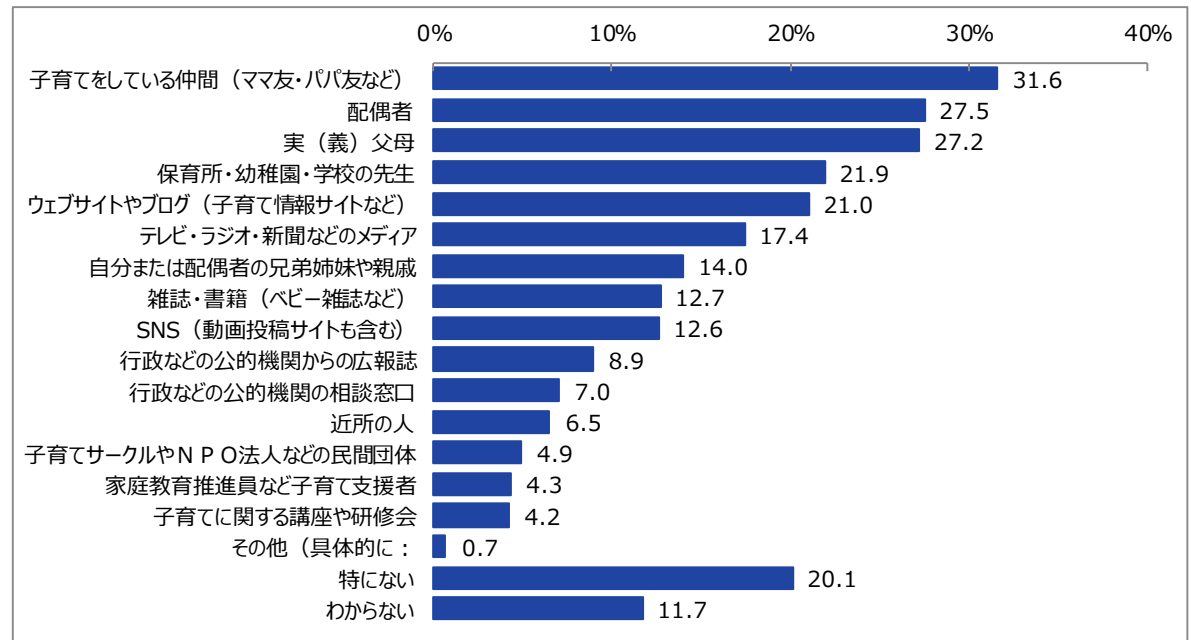
4 子育てや家庭教育に関する情報源

◇ 「子育てをしている仲間（ママ友・パパ友など）」が31.6%で最も高く、「配偶者」が27.5%と続く。

Q4.あなたは、子育てや家庭教育に関する情報をどこから入手していますか。または、入手したいと思いますか。次の中からあてはまるものを全て選んでください。

MA

	%	n
全体	100.0	1000
子育てをしている仲間（ママ友・パパ友など）	31.6	316
配偶者	27.5	275
実（義）父母	27.2	272
保育所・幼稚園・学校の先生	21.9	219
ウェブサイトやブログ（子育て情報サイトなど）	21.0	210
テレビ・ラジオ・新聞などのメディア	17.4	174
自分または配偶者の兄弟姉妹や親戚	14.0	140
雑誌・書籍（ベビー雑誌など）	12.7	127
SNS（動画投稿サイトも含む）	12.6	126
行政などの公的機関からの広報誌	8.9	89
行政などの公的機関の相談窓口	7.0	70
近所の人	6.5	65
子育てサークルやNPO法人などの民間団体	4.9	49
家庭教育推進員など子育て支援者	4.3	43
子育てに関する講座や研修会	4.2	42
その他（具体的に：	0.7	7
特にない	20.1	201
わからない	11.7	117



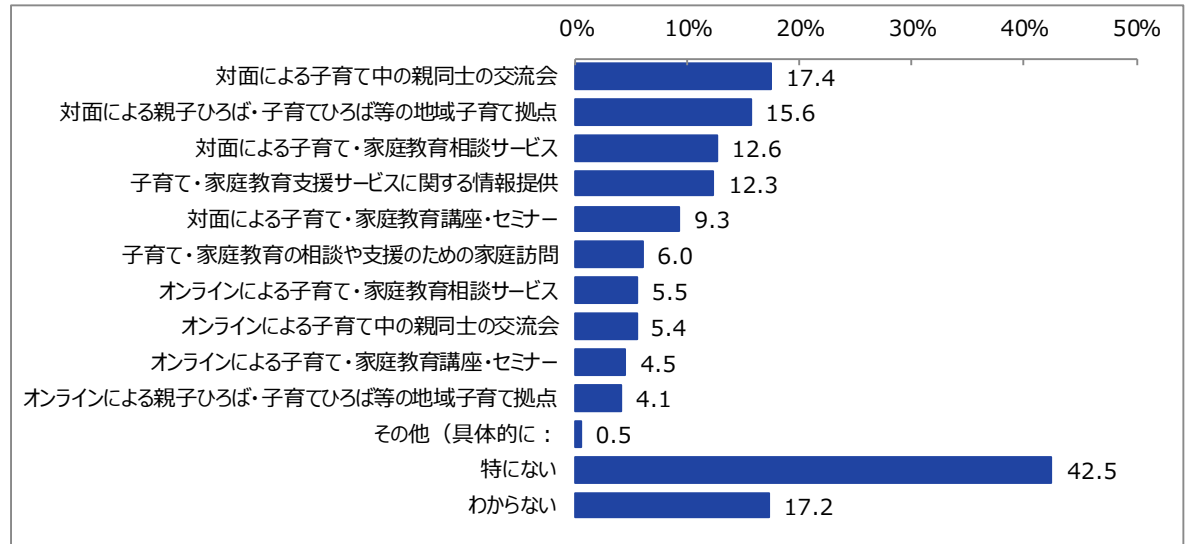
5 子育てや家庭教育の支援

◇ 「対面による子育て中の親同士の交流会」が17.4%で最も高く、「対面による親子ひろば・子育てひろば等の地域子育て拠点」15.6%と続く。

Q5.子育てや家庭教育について、あなたが受けたことのある支援や、受けてみたいと思う支援はどれですか。次の中からあてはまるものを全て選んでください。

MA

	%	n
全体	100.0	1000
対面による子育て中の親同士の交流会	17.4	174
対面による親子ひろば・子育てひろば等の地域子育て拠点	15.6	156
対面による子育て・家庭教育相談サービス	12.6	126
子育て・家庭教育支援サービスに関する情報提供	12.3	123
対面による子育て・家庭教育講座・セミナー	9.3	93
子育て・家庭教育の相談や支援のための家庭訪問	6.0	60
オンラインによる子育て・家庭教育相談サービス	5.5	55
オンラインによる子育て中の親同士の交流会	5.4	54
オンラインによる子育て・家庭教育講座・セミナー	4.5	45
オンラインによる親子ひろば・子育てひろば等の地域子育て拠点	4.1	41
その他（具体的に：	0.5	5
特にない	42.5	425
わからない	17.2	172



■調査の目的

県民の各年代における子育てや家庭教育に関する関心や課題、情報の入手法を捉え、子育てや家庭教育に関する情報提供（内容、周知方法）や、研修計画（研修の形式、テーマ設定）等、家庭の教育力向上に向けた事業の実施に生かす。

■実施概要

・実施期間：令和4年7月8日～7月15日

・サンプル数：茨城県常住人口調査（令和4年4月1日現在）に基づく性別・年代・居住地（5地域）の割合で割り付けた18歳以上の県民1,000サンプル

回答者数（人）

		県北	県央	鹿行	県南	県西	計
全体		115	247	95	352	191	1,000
性別	男性	60	126	50	180	99	515
	女性	55	121	45	172	92	485
年代別	18～29歳	18	41	16	66	32	173
	30歳代	17	44	17	62	32	172
	40歳代	23	57	21	81	43	225
	50歳代	27	55	20	75	41	218
	60歳代	30	50	21	68	43	212

県北：日立市、常陸太田市、高萩市、北茨城市、常陸大宮市、久慈郡

県央：水戸市、笠間市、ひたちなか市、那珂市、小美玉市、東茨城郡、那珂郡

鹿行：鹿嶋市、潮来市、神栖市、行方市、鉾田市

県南：土浦市、石岡市、龍ヶ崎市、取手市、牛久市、つくば市、守谷市、稲敷市、かすみがうら市、つくばみらい市、稲敷郡、北相馬郡

県西：古河市、結城市、下妻市、常総市、筑西市、坂東市、桜川市、結城郡、猿島郡

(注)

1. 「ネットリサーチ」の回答者は、民間調査会社のインターネットリサーチモニターであり、無作為抽出された調査対象者ではない。
2. 割合を百分率で表示する場合は、小数点第2位を四捨五入した。四捨五入の結果、個々の比率の合計と全体を示す数値とが一致しないことがある。
3. 図表中の表記の語句は、短縮・簡略化している場合がある。