

# 令和6年度ネットリサーチ「少子化対策」に関する調査結果報告書

## ■結果のポイント

- 未婚・既婚等の状況については、「既婚」が56.9%と最も高く、次いで「未婚（現在、交際相手がいないが、過去には交際相手があった）」が13.2%、「未婚（現在、交際相手がいる）」が9.7%であった。
- 「1年以内に結婚したい」、「2年から4年以内に結婚したい」及び「5年以上先に結婚したい」と回答した方に、現在独身でいる理由を聞いたところ「経済的に余裕がないから」が34.5%と最も高く、「結婚したい人に巡り合わないから（婚活中ではない）」が26.9%と続く。
- 「いばらき出会いサポートセンター」の認知状況については、「名前もサービス内容も良く知っている（2.8%）」、「名前を知っており、サービス内容もある程度知っている（5.0%）」、「名前は聞いたことがあるが、サービス内容はあまり知らない（11.2%）」及び「名前は聞いたことがあるが、サービス内容は全く知らない（10.9%）」を合わせた【名前を知っている】は29.9%となっている。

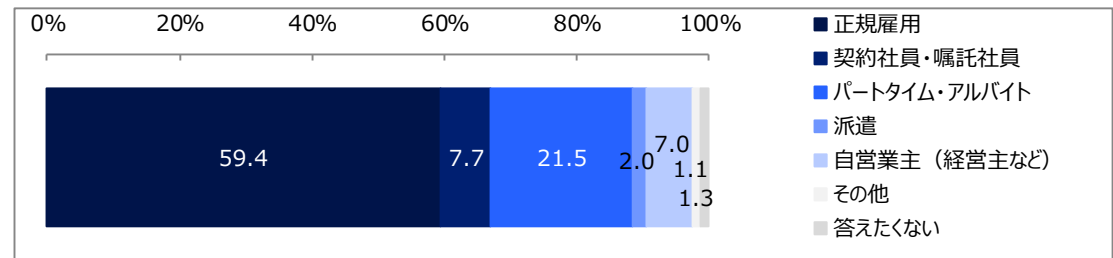
## ■調査結果の概要

### 1 就業形態

（事前のスクリーニング※で職業「農林漁業」「商工サービス業」「自由業」「管理職」「事務職・専門技術職」「労務職」「その他」を選択した方へ）

Q1.あなたの就業形態は、次のうちどれですか。あてはまるものを1つ選んでください。

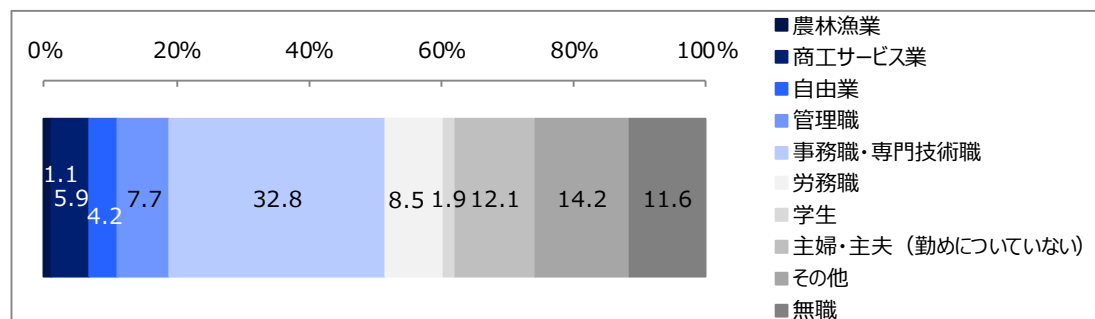
	%	n
全体	100.0	744
正規雇用	59.4	442
契約社員・嘱託社員	7.7	57
パートタイム・アルバイト	21.5	160
派遣	2.0	15
自営業主（経営主など）	7.0	52
その他	1.1	8
答えたくない	1.3	10



※事前のスクリーニング

SC.あなたの職業について、あてはまるものを選んでください。

	%	n
全体	100.0	1000
農林漁業	1.1	11
商工サービス業	5.9	59
自由業	4.2	42
管理職	7.7	77
事務職・専門技術職	32.8	328
労務職	8.5	85
学生	1.9	19
主婦・主夫（勤めについていない）	12.1	121
その他	14.2	142
無職	11.6	116

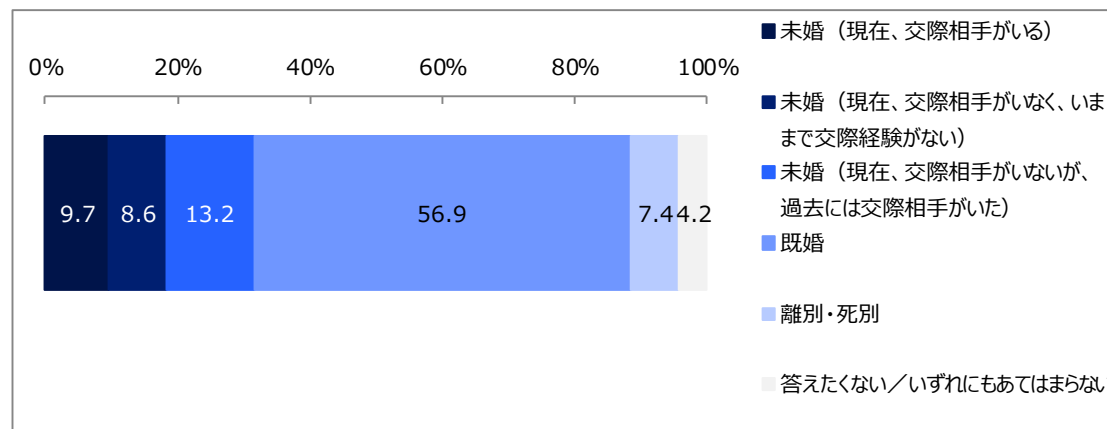


2 未婚・既婚等の状況

◇ 「既婚」が56.9%と最も高く、次いで「未婚（現在、交際相手がないが、過去には交際相手があった）」が13.2%、「未婚（現在、交際相手がいる）」が9.7%であった。

Q2.あなたご自身のことについておたずねします。次の中からあてはまるものを1つ選んでください。

	%	n
全体	100.0	1000
未婚（現在、交際相手がいる）	9.7	97
未婚（現在、交際相手がないが、いままで交際経験がない）	8.6	86
未婚（現在、交際相手がないが、過去には交際相手があった）	13.2	132
既婚	56.9	569
離別・死別	7.4	74
答えたくない／いずれにもあてはまらない	4.2	42



### 3 結婚についての考え方

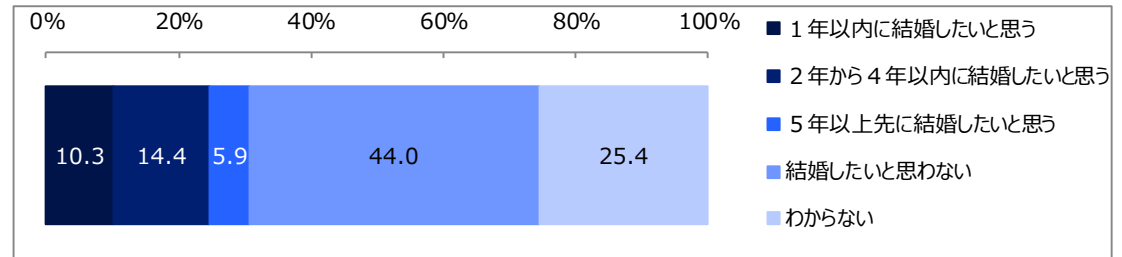
◇ 「2年から4年以内に結婚したいと思う」が14.4%、「1年以内に結婚したいと思う」が10.3%、「5年以上先に結婚したいと思う」が5.9%などとなっている。

◇ 一方で、「結婚したいと思わない」は44.0%であった。

(Q2で「未婚(現在、交際相手がいる)」「未婚(現在、交際相手がいなく、いままで交際経験がない)」「未婚(現在、交際相手がないが、過去には交際相手があった)」「離別・死別」を選択した方へ)

Q3.あなたは今後、結婚したいと思いますか。次の中からあてはまるものを1つ選んでください。

	%	n
全体	100.0	389
1年以内に結婚したいと思う	10.3	40
2年から4年以内に結婚したいと思う	14.4	56
5年以上先に結婚したいと思う	5.9	23
結婚したいと思わない	44.0	171
わからない	25.4	99



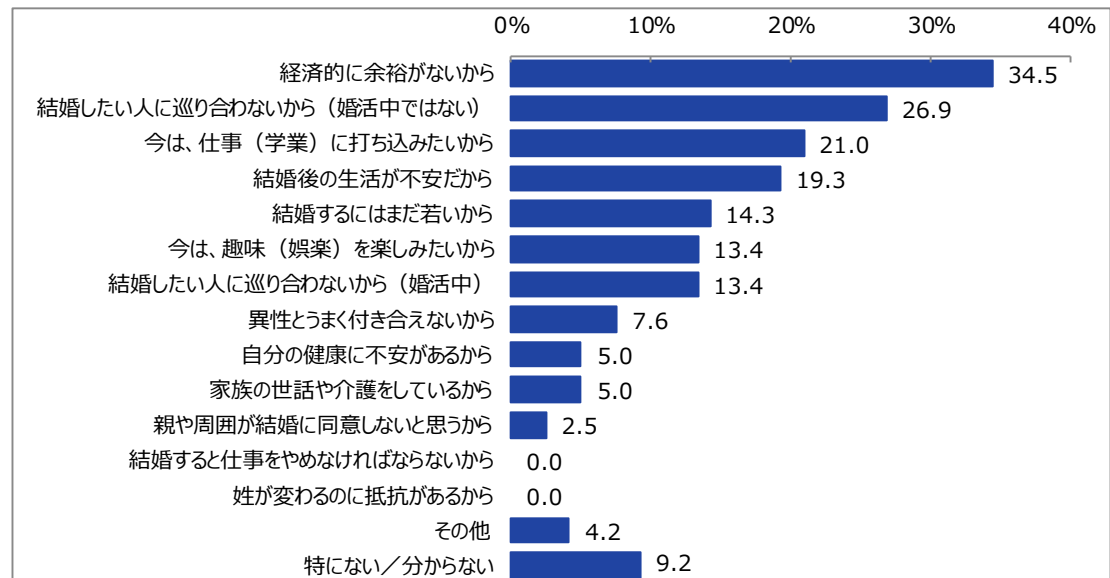
### 4 独身でいる理由

◇ 「経済的に余裕がないから」が34.5%と最も高く、「結婚したい人に巡り合わないから(婚活中ではない)」が26.9%と続く。

(Q3で「1年以内に結婚したいと思う」「2年から4年以内に結婚したいと思う」「5年以上先に結婚したいと思う」を選択した方へ)

Q4.あなたが現在、独身でいる理由は何ですか。次の中からあてはまるものを3つまで選んでください。

	%	n
全体	100.0	119
経済的に余裕がないから	34.5	41
結婚したい人に巡り合わないから(婚活中ではない)	26.9	32
今は、仕事(学業)に打ち込みたいから	21.0	25
結婚後の生活が不安だから	19.3	23
結婚するにはまだ若いから	14.3	17
今は、趣味(娯楽)を楽しみたいから	13.4	16
結婚したい人に巡り合わないから(婚活中)	13.4	16
異性とうまく付き合えないから	7.6	9
自分の健康に不安があるから	5.0	6
家族の世話や介護をしているから	5.0	6
親や周囲が結婚に同意しないと思うから	2.5	3
結婚すると仕事をやめなければならないから	0.0	0
姓が変わるのに抵抗があるから	0.0	0
その他	4.2	5
特になし/分からない	9.2	11

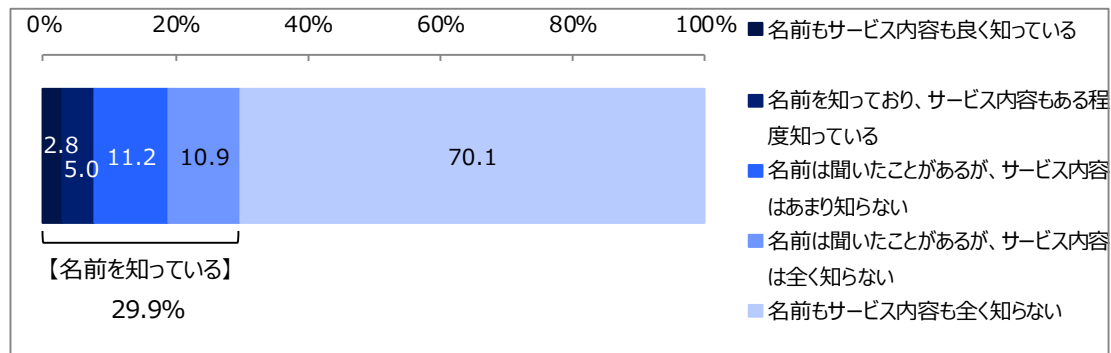


## 5 「いばらき出会いサポートセンター」の認知状況

◇ 「名前もサービス内容も良く知っている (2.8%)」、「名前を知っており、サービス内容もある程度知っている (5.0%)」、「名前は聞いたことがあるが、サービス内容はあまり知らない (11.2%)」及び「名前は聞いたことがあるが、サービス内容は全く知らない (10.9%)」を合わせた【名前を知っている】は29.9%となっている。

Q5.あなたは、茨城県が運営支援を行っている「いばらき出会いサポートセンター」について、どの程度知っていますか。次の中からあてはまるものを1つ選んでください。

	%	n
全体	100.0	1000
名前もサービス内容も良く知っている	2.8	28
名前を知っており、サービス内容もある程度知っている	5.0	50
名前は聞いたことがあるが、サービス内容はあまり知らない	11.2	112
名前は聞いたことがあるが、サービス内容は全く知らない	10.9	109
名前もサービス内容も全く知らない	70.1	701



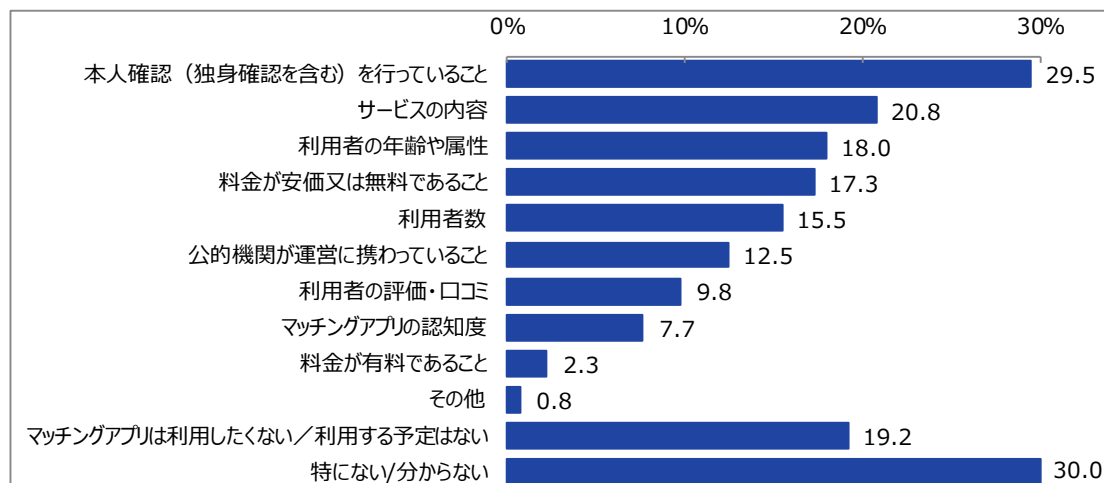
## 6 マッチングアプリ (システム) において重視すること

◇ 「本人確認 (独身確認を含む) を行っていること」が29.5%、「サービスの内容」が20.8%、「利用者の年齢や属性」が18.0%などとなっている。

◇ 一方で、「マッチングアプリは利用したくない/利用する予定はない」は19.2%であった。

Q6.いばらき出会いサポートセンターでは、AIを活用したマッチングシステムを運用していますが、もしあなた又は家族がマッチングアプリ (システム) を利用する(した)とき、重視することは何ですか。次の中からあてはまるものを3つまで選んでください。

	%	n
全体	100.0	1000
本人確認 (独身確認を含む) を行っていること	29.5	295
サービスの内容	20.8	208
利用者の年齢や属性	18.0	180
料金が安価又は無料であること	17.3	173
利用者数	15.5	155
公的機関が運営に携わっていること	12.5	125
利用者の評価・口コミ	9.8	98
マッチングアプリの認知度	7.7	77
料金が有料であること	2.3	23
その他	0.8	8
マッチングアプリは利用したくない/利用する予定はない	19.2	192
特にない/分からない	30.0	300

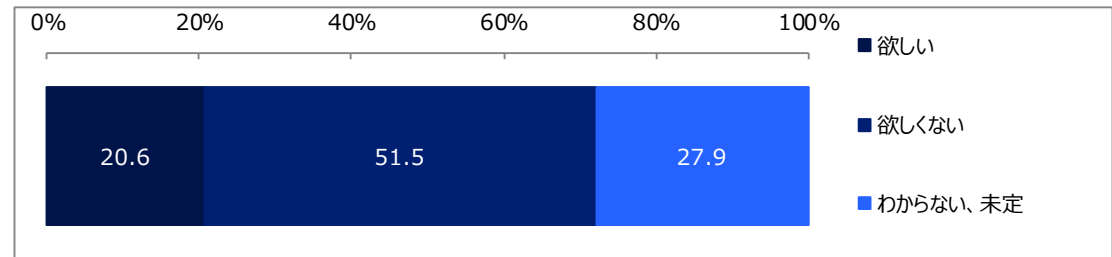


## 7 子どもに対する考え方

◇ 「欲しくない」が51.5%、「わからない、未定」が27.9%、「欲しい」が20.6%となっている。

Q7.あなたは今後、子どもが欲しいと思いますか。次の中からあてはまるものを1つ選んでください。

	%	n
全体	100.0	1000
欲しい	20.6	206
欲しくない	51.5	515
わからない、未定	27.9	279



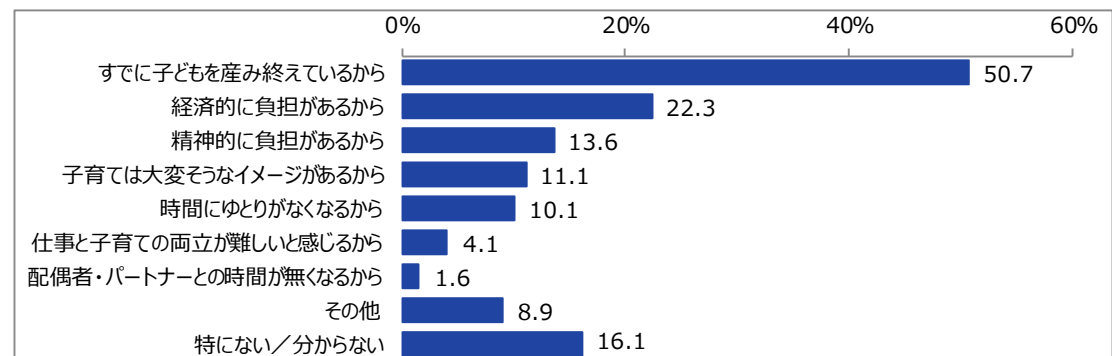
## 8 子どもが欲しくない理由

◇ 「すでに子どもを産み終えているから」が50.7%で最も高く、「経済的に負担があるから」が22.3%、「精神的に負担があるから」が13.6%と続く。

(Q7で「欲しくない」を選択した方へ)

Q8.その理由は何ですか。次の中からあてはまるものを3つまで選んでください。

	%	n
全体	100.0	515
すでに子どもを産み終えているから	50.7	261
経済的に負担があるから	22.3	115
精神的に負担があるから	13.6	70
子育ては大変そうなイメージがあるから	11.1	57
時間にゆとりがなくなるから	10.1	52
仕事と子育ての両立が難しいと感じるから	4.1	21
配偶者・パートナーとの時間が無くなるから	1.6	8
その他	8.9	46
特にない／分からない	16.1	83

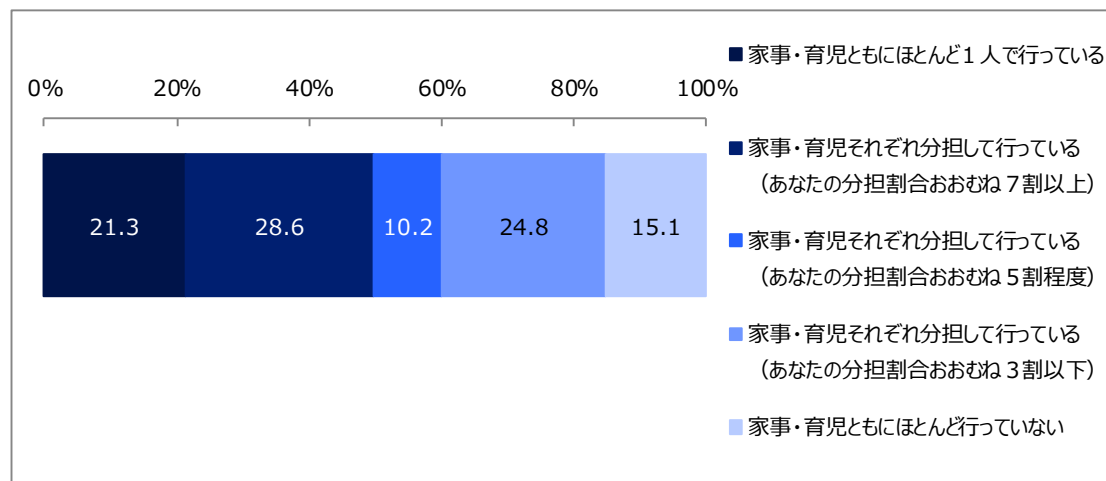


## 9 家事・育児状況

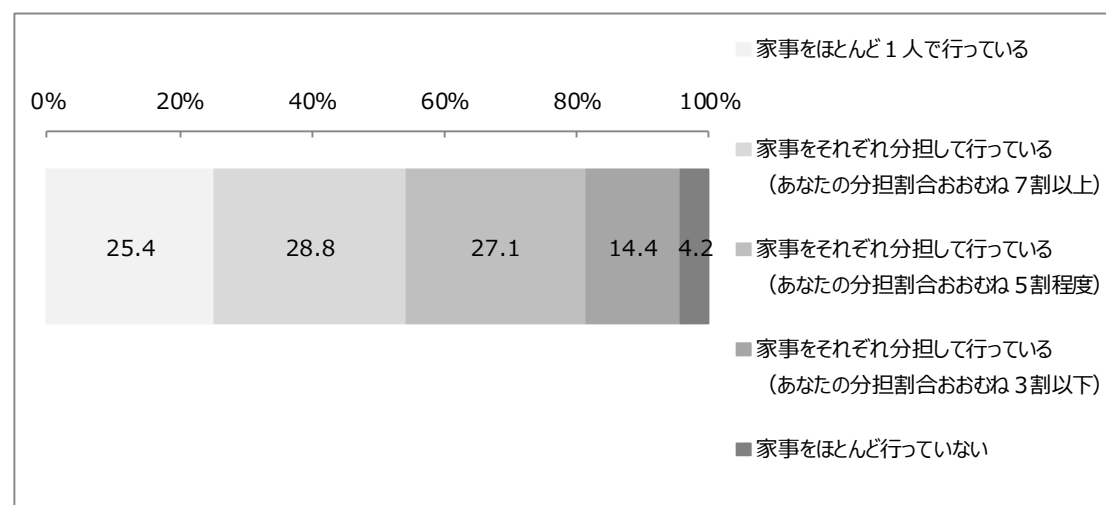
(Q2で「既婚」と答えた方へ)

Q9.あなたのふだんの家事・（子どもがいる場合）育児状況についてお聞きます。次の中から最もあてはまるものを1つ選んでください。

(子どもがいる場合)	%	n
全体	100.0	451
家事・育児ともにほとんど1人でやっている	21.3	96
家事・育児それぞれ分担して行っている (あなたの分担割合おおむね7割以上)	28.6	129
家事・育児それぞれ分担して行っている (あなたの分担割合おおむね5割程度)	10.2	46
家事・育児それぞれ分担して行っている (あなたの分担割合おおむね3割以下)	24.8	112
家事・育児ともにほとんど行っていない	15.1	68



(子どもがいない場合)	%	n
全体	100.0	118
家事をほとんど1人でやっている	25.4	30
家事をそれぞれ分担して行っている (あなたの分担割合おおむね7割以上)	28.8	34
家事をそれぞれ分担して行っている (あなたの分担割合おおむね5割程度)	27.1	32
家事をそれぞれ分担して行っている (あなたの分担割合おおむね3割以下)	14.4	17
家事をほとんど行っていない	4.2	5



## ■調査の目的

県民の少子化の現状を把握し、こども基本法第10条に規定する都道府県こども計画の策定や、今後の県施策の資料とするため調査を行う。

## ■実施概要

・実施期間：令和6年7月5日～7月15日

・サンプル数：茨城県常住人口調査（令和6年4月1日現在）に基づく性別・年代・居住地（5地域）の割合で割り付けた18歳以上の県民1,000サンプル

回答者数（人）

		県北	県央	鹿行	県南	県西	計
全体		110	246	93	362	189	1,000
性別	男性	57	126	50	187	99	518
	女性	53	120	43	175	90	482
年代別	18～29歳	17	41	16	70	33	177
	30歳代	16	42	16	61	30	165
	40歳代	21	54	20	81	41	217
	50歳代	28	59	21	83	44	235
	60歳代	28	50	20	67	41	206

県北：日立市、常陸太田市、高萩市、北茨城市、常陸大宮市、久慈郡

県央：水戸市、笠間市、ひたちなか市、那珂市、小美玉市、東茨城郡、那珂郡

鹿行：鹿嶋市、潮来市、神栖市、行方市、鉾田市

県南：土浦市、石岡市、龍ヶ崎市、取手市、牛久市、つくば市、守谷市、稲敷市、かすみがうら市、つくばみらい市、稲敷郡、北相馬郡

県西：古河市、結城市、下妻市、常総市、筑西市、坂東市、桜川市、結城郡、猿島郡

(注)

1. 「ネットリサーチ」の回答者は、民間調査会社のインターネットリサーチモニターであり、無作為抽出された調査対象者ではない。
2. 割合を百分率で表示する場合は、小数点第2位を四捨五入した。四捨五入の結果、個々の比率の合計と全体を示す数値とが一致しないことがある。
3. 図表中の表記の語句は、短縮・簡略化している場合がある。
4. 男性18～29歳の回収件数は、「県北」及び「県西」の地域で目標値（上記の件数）を下回ったため、男性30歳代で「県北」1サンプル及び「県西」2サンプルを超過回収し、地域×性年代の人口分布に極力近づくように調整した。