

## 茨城県の賃金・労働時間・雇用の動き(毎月勤労統計調査地方調査月報) -令和4年12月-

(茨城県の事業所規模5人以上の事業所)

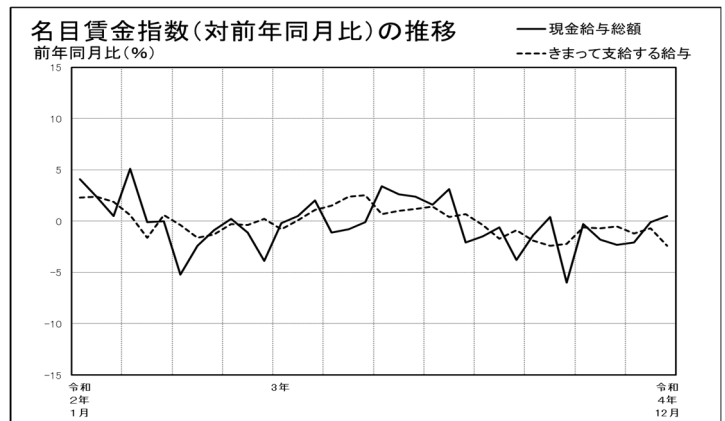


- ・現金給与総額は調査産業計で558,787円、対前年同月比(名目賃金指数)は0.5%増で、7か月ぶりに前年同月を上回った。きまって支給する給与は261,566円、対前年同月比(名目賃金指数)は2.4%減で、12か月連続で前年同月を下回った。
- ・総実労働時間は、調査産業計で141.7時間、対前年同月比(労働時間指数)は1.5%減で、3か月連続で前年同月を下回った。所定外労働時間は11.0時間、対前年同月比(労働時間指数)は1.0%減で、6か月ぶりに前年同月を下回った。
- ・常用労働者数は調査産業計で1,024,963人、対前年同月比(常用雇用指数)は1.9%増で、4か月連続で前年同月を上回った。

### <調査結果の概要>

#### 1 賃金

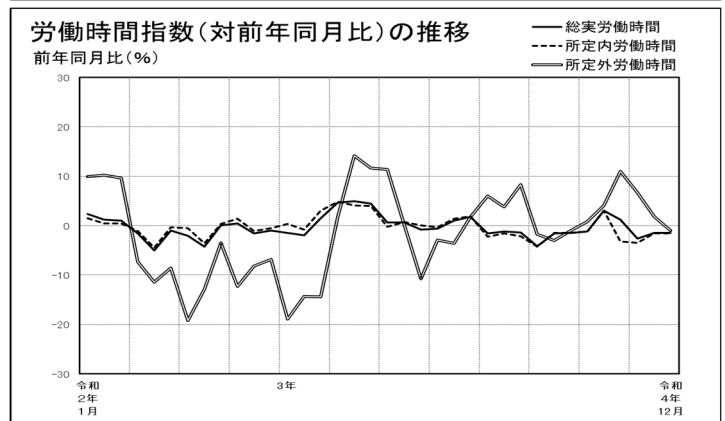
12月の現金給与総額は、調査産業計で558,787円、対前年同月比(名目賃金指数)は0.5%増で、7か月ぶりに前年同月を上回った。現金給与総額のうち、きまって支給する給与は261,566円、対前年同月比(名目賃金指数)は2.4%減で、12か月連続で前年同月を下回った。特別に支払われた給与は、297,221円であった。



#### 2 労働時間

12月の総実労働時間は、調査産業計で141.7時間、対前年同月比(労働時間指数)は1.5%減で、3か月連続で前年同月を下回った。総実労働時間のうち、所定内労働時間は130.7時間、対前年同月比(労働時間指数)は1.6%減で、4か月連続で前年同月を下回った。所定外労働時間は11.0時間、対前年同月比(労働時間指数)は1.0%減で、6か月ぶりに前年同月を下回った。

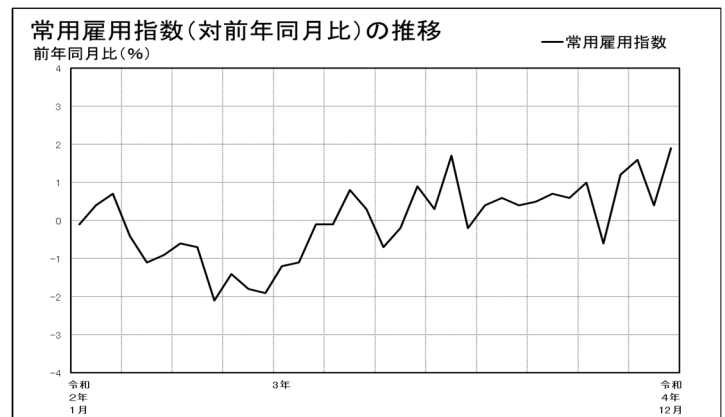
出勤日数は、調査産業計で18.0日、対前年同月差0.3日減で、3か月連続で前年同月を下回った。



#### 3 雇用

12月末の常用労働者数は、調査産業計で1,024,963人、対前年同月比(常用雇用指数)は1.9%増で、4か月連続で前年同月を上回った。パートタイム労働者比率は31.7%であった。

入職率は1.08%、離職率は1.07%であった。



○ 全国との比較

1 賃金

事業所規模5人以上

産業	茨城県				全国				きまって支給する給与 全国格差 (全国=100)
	現金給与総額		きまって支給する給与		現金給与総額		きまって支給する給与		
	円	前年比 %	円	前年比 %	円	前年比 %	円	前年比 %	
調査産業計	558,787	0.5	261,566	-2.4	567,916	4.1	268,844	1.6	97

2 労働時間

事業所規模5人以上

産業	茨城県				全国				総実労働時間 全国格差 (全国=100)
	総実労働時間		所定外労働時間		総実労働時間		所定外労働時間		
	時間	前年比 %	時間	前年比 %	時間	前年比 %	時間	前年比 %	
調査産業計	141.7	-1.5	11.0	-1.0	137.2	-0.8	10.5	1.7	103

3 雇用

事業所規模5人以上

産業	茨城県		全国	
	本月末労働者数	前年比	本月末労働者数	前年比
	人	%	千人	%
調査産業計	1,024,963	1.9	51,813	1.2