

茨城県の賃金・労働時間・雇用の動き(毎月勤労統計調査地方調査月報)-令和6年4月-

(茨城県の事業所規模5人以上の事業所)



ここがポイント

- 現金給与総額は調査産業計で277,141円、名目賃金指数の対前年同月比は0.7%減で、2か月連続で前年同月を下回った。また、実質賃金指数の対前年同月比は2.9%減で、10か月連続で前年同月を下回った。
 - 総実労働時間は、調査産業計で145.5時間、労働時間指数の対前年同月比は1.2%増で、4か月連続で前年同月を上回った。
 - 常用労働者数は、調査産業計で1,038,145人、常用雇用指数の対前年同月比は1.0%増で、3か月連続で前年同月を上回った。
- ※「対前年同月比」は指数から算出しており、実数で計算した場合と必ずしも一致しない。

<調査結果の概要>

1 賃金

現金給与総額

(実質賃金)

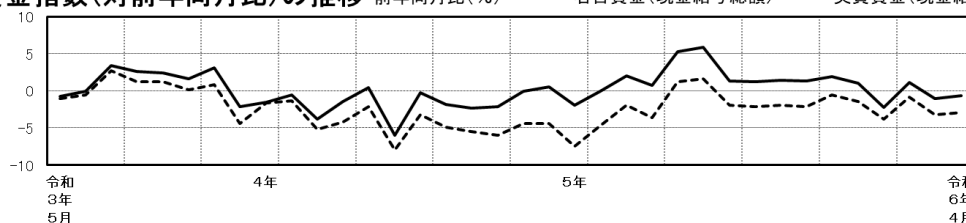
きまって支給する給与

(実質賃金)

特別に支払われた給与

	実数	対前年同月比	
現金給与総額	277,141円	-0.7%	↓(2か月連続)
(実質賃金)	-	-2.9%	↓(10か月連続)
きまって支給する給与	270,653円	-0.7%	↓(3か月ぶり)
(実質賃金)	-	-2.9%	↓(5か月連続)
特別に支払われた給与	6,488円	-7,401円	-

賃金指数(対前年同月比)の推移 前年同月比(%) — 名目賃金(現金給与総額) --- 実質賃金(現金給与総額)



2 労働時間

総実労働時間

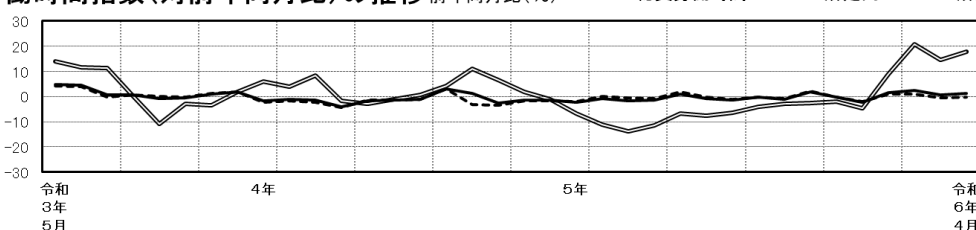
所定内労働時間

所定外労働時間

出勤日数

	実数	対前年同月比	
総実労働時間	145.5時間	+1.2%	↑(4か月連続)
所定内労働時間	133.5時間	-0.1%	↓(2か月連続)
所定外労働時間	12.0時間	+17.7%	↑(4か月連続)
出勤日数	18.6日	+0.1日	↑(4か月連続)

労働時間指数(対前年同月比)の推移 前年同月比(%) — 総実労働時間 --- 所定内 — 所定外



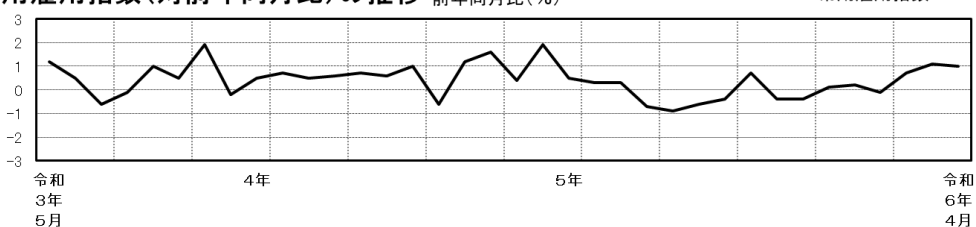
3 雇用

常用労働者数

Lパートタイム比率

	実数	対前年同月比	
常用労働者数	1,038,145人	+1.0%	↑(3か月連続)
Lパートタイム比率	30.5%	+0.1ポイント	-

常用雇用指数(対前年同月比)の推移 前年同月比(%)



○ 全国との比較

1 賃金

事業所規模5人以上

産業	茨城県				全国				きまって支給する給与 全国格差 (全国=100)
	現金給与総額		きまって支給する給与		現金給与総額		きまって支給する給与		
	円	前年比 %	円	前年比 %	円	前年比 %	円	前年比 %	
調査産業計	277,141	-0.7	270,653	-0.7	295,709	1.6	283,316	1.6	96

2 労働時間

事業所規模5人以上

産業	茨城県				全国				総実労働時間 全国格差 (全国=100)
	総実労働時間		所定外労働時間		総実労働時間		所定外労働時間		
	時間	前年比 %	時間	前年比 %	時間	前年比 %	時間	前年比 %	
調査産業計	145.5	1.2	12.0	17.7	141.5	-0.9	10.5	-2.8	103

3 雇用

事業所規模5人以上

産業	茨城県		全国	
	本月末労働者数	前年比	本月末労働者数	前年比
	人	%	千人	%
調査産業計	1,038,145	1.0	50,628	1.2