

茨城県の賃金・労働時間・雇用の動き(毎月勤労統計調査地方調査月報)-令和6年6月-



ここがポイント

(茨城県の事業所規模5人以上の事業所)

- 現金給与総額は、調査産業計で482,812円、名目賃金指数の対前年同月比は2.4%増で、4か月ぶりに前年同月を上回った。また、実質賃金指数の対前年同月比は0.1%減で、12か月連続で前年同月を下回った。
 - 総実労働時間は、調査産業計で142.0時間、労働時間指数の対前年同月比は2.9%減で、6か月ぶりに前年同月を下回った。
 - 常用労働者数は、調査産業計で1,043,600人、常用雇用指数の対前年同月比は1.2%増で、5か月連続で前年同月を上回った。
- ※「対前年同月比」は指数から算出しており、実数で計算した場合と必ずしも一致しない。

<調査結果の概要>

1 賃金

現金給与総額

(実質賃金)

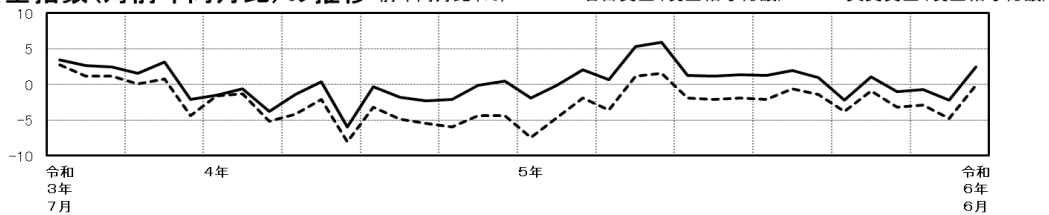
きまって支給する給与

(実質賃金)

特別に支払われた給与

	実数	対前年同月比	
現金給与総額	482,812円	2.4%	↑(4か月ぶり)
(実質賃金)	-	-0.1%	↓(12か月連続)
きまって支給する給与	272,316円	-0.1%	↓(2か月ぶり)
(実質賃金)	-	-2.6%	↓(7か月連続)
特別に支払われた給与	210,496円	11,077円	-

賃金指数(対前年同月比)の推移 前年同月比(%)



2 労働時間

総実労働時間

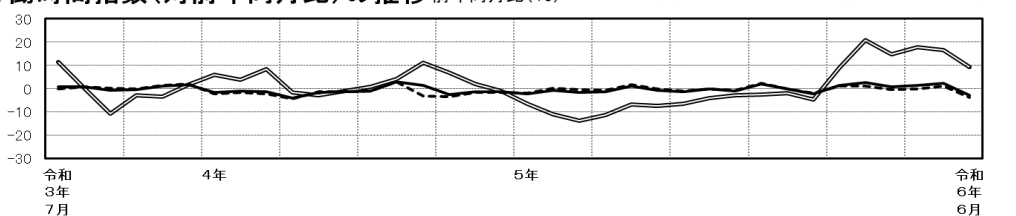
所定内労働時間

所定外労働時間

出勤日数

	実数	対前年同月比	
総実労働時間	142.0時間	-2.9%	↓(6か月ぶり)
所定内労働時間	131.3時間	-3.7%	↓(2か月ぶり)
所定外労働時間	10.7時間	+9.3%	↑(6か月連続)
出勤日数	18.3日	-0.6日	↓(6か月ぶり)

労働時間指数(対前年同月比)の推移 前年同月比(%)



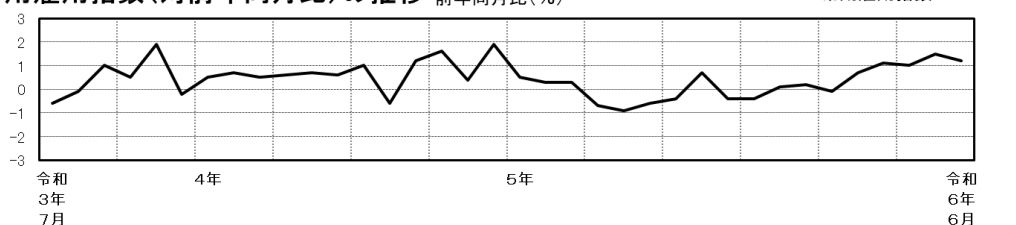
3 雇用

常用労働者数

パートタイム比率

	実数	対前年同月比	
常用労働者数	1,043,600人	+1.2%	↑(5か月連続)
パートタイム比率	31.2%	+1.1ポイント	-

常用雇用指数(対前年同月比)の推移 前年同月比(%)



○ 全国との比較

1 賃金

事業所規模5人以上

産業	茨城県				全国				きまって支給する給与 全国格差 (全国=100)
	現金給与総額		きまって支給する給与		現金給与総額		きまって支給する給与		
	円	前年比 %	円	前年比 %	円	前年比 %	円	前年比 %	
調査産業計	482,812	2.4	272,316	-0.1	498,887	4.5	283,880	2.1	96

2 労働時間

事業所規模5人以上

産業	茨城県				全国				総実労働時間 全国格差 (全国=100)
	総実労働時間		所定外労働時間		総実労働時間		所定外労働時間		
	時間	前年比 %	時間	前年比 %	時間	前年比 %	時間	前年比 %	
調査産業計	142.0	-2.9	10.7	9.3	140.1	-3.1	10.0	-2.9	101

3 雇用

事業所規模5人以上

産業	茨城県		全国	
	本月末労働者数	前年比 %	本月末労働者数	前年比 %
調査産業計	1,043,600 人	1.2	50,982 千人	1.1