

茨城県の賃金・労働時間・雇用の動き(毎月勤労統計調査地方調査月報)-令和6年7月-

(茨城県の事業所規模5人以上の事業所)



ここがポイント

- 現金給与総額は、調査産業計で366,946円、名目賃金指数の対前年同月比は1.6%増で、2か月連続前年同月を上回った。また、実質賃金指数の対前年同月比は1.2%減で、13か月連続で前年同月を下回った。なお、きまって支給する給与の実質賃金指数の対前年同月比は0.4%増で33か月ぶりに前年同月を上回った。
- 総実労働時間は、調査産業計で144.3時間、労働時間指数の対前年同月比は1.6%増で、2か月ぶりに前年同月を上回った。
- 常用労働者数は、調査産業計で1,049,242人、常用雇用指数の対前年同月比は1.8%増で、6か月連続で前年同月を上回った。

<調査結果の概要>

1 賃金

現金給与総額

(実質賃金)

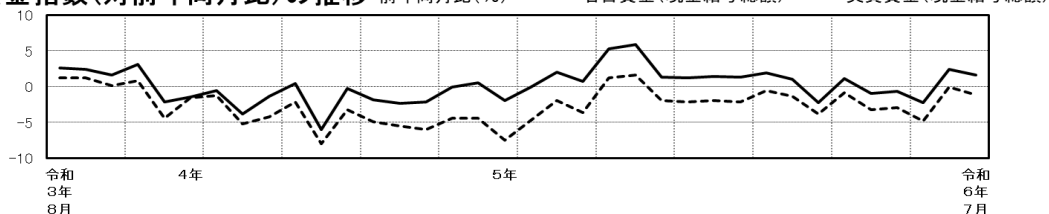
きまって支給する給与

(実質賃金)

特別に支払われた給与

	実数	対前年同月比	
現金給与総額	366,946円	+1.6%	↑(2か月連続)
(実質賃金)	-	-1.2%	↓(13か月連続)
きまって支給する給与	276,549円	+3.3%	↑(2か月ぶり)
(実質賃金)	-	+0.4%	↑(33か月ぶり)
特別に支払われた給与	90,397円	-3,299円	-

賃金指数(対前年同月比)の推移 前年同月比(%)



2 労働時間

総実労働時間

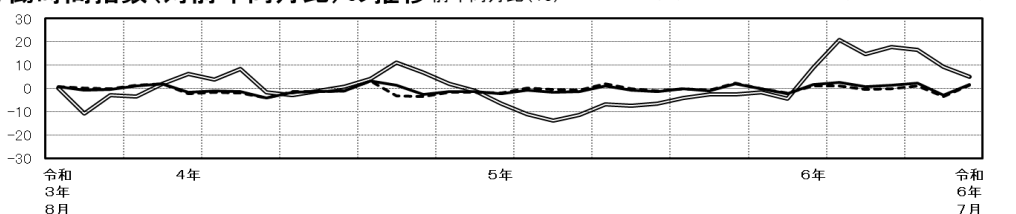
所定内労働時間

所定外労働時間

出勤日数

	実数	対前年同月比	
総実労働時間	144.3時間	+1.6%	↑(2か月ぶり)
所定内労働時間	133.7時間	+1.3%	↑(2か月ぶり)
所定外労働時間	10.6時間	+4.9%	↑(7か月連続)
出勤日数	18.5日	+0.2日	↑(2か月ぶり)

労働時間指数(対前年同月比)の推移 前年同月比(%)



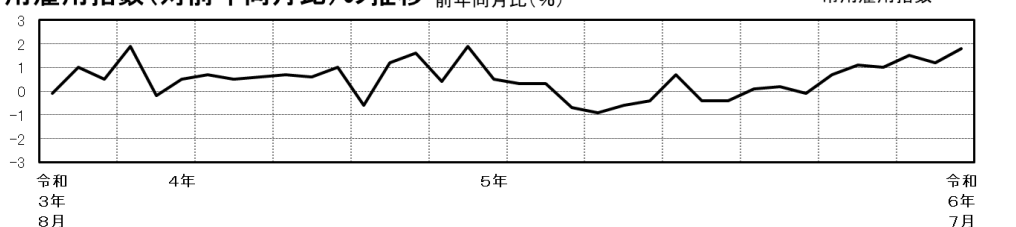
3 雇用

常用労働者数

パートタイム比率

	実数	対前年同月比	
常用労働者数	1,049,242人	+1.8%	↑(6か月連続)
パートタイム比率	30.9%	+0.3ポイント	-

常用雇用指数(対前年同月比)の推移 前年同月比(%)



○ 全国との比較

1 賃金

事業所規模5人以上

産業	茨城県				全国				きまって支給する給与 全国格差 (全国=100)
	現金給与総額		きまって支給する給与		現金給与総額		きまって支給する給与		
	円	前年比 %	円	前年比 %	円	前年比 %	円	前年比 %	
調査産業計	366,946	1.6	276,549	3.3	403,090	3.4	283,858	2.2	97

2 労働時間

事業所規模5人以上

産業	茨城県				全国				総実労働時間 全国格差 (全国=100)
	総実労働時間		所定外労働時間		総実労働時間		所定外労働時間		
	時間	前年比 %	時間	前年比 %	時間	前年比 %	時間	前年比 %	
調査産業計	144.3	1.6	10.6	4.9	141.5	0.6	10.1	-2.0	102

3 雇用

事業所規模5人以上

産業	茨城県		全国	
	本月末労働者数	前年比 %	本月末労働者数	前年比 %
調査産業計	1,049,242 人	1.8	51,092 千人	1.2