

茨城県の賃金・労働時間・雇用の動き(毎月勤労統計調査地方調査月報) -令和6年8月-



ここがポイント

(茨城県の事業所規模5人以上の事業所)

- 現金給与総額は、調査産業計で281,475円、名目賃金指数の対前年同月比は2.6%増で、3か月連続で前年同月を上回った。また、実質賃金指数の対前年同月比は0.7%減で、14か月連続で前年同月を下回った。
 - 総実労働時間は、調査産業計で132.3時間、労働時間指数の対前年同月比は2.5%減で、2か月ぶりに前年同月を下回った。
 - 常用労働者数は、調査産業計で1,049,600人、常用雇用指数の対前年同月比は2.2%増で、7か月連続で前年同月を上回った。
- ※「対前年同月比」は指数から算出しており、実数で計算した場合と必ずしも一致しない。

<調査結果の概要>

1 賃金

現金給与総額

(実質賃金)

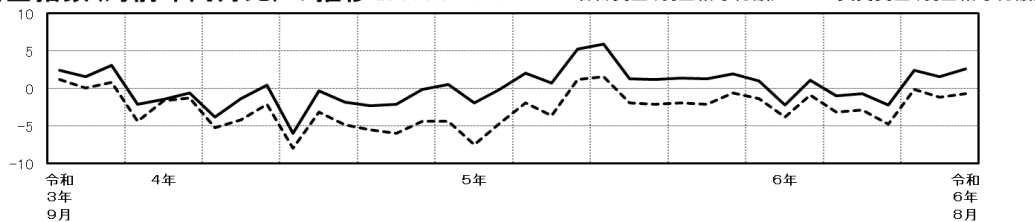
きまって支給する給与

(実質賃金)

特別に支払われた給与

	実数	対前年同月比	
現金給与総額	281,475円	+2.6%	↑(3か月連続)
(実質賃金)	-	-0.7%	↓(14か月連続)
きまって支給する給与	274,316円	+2.3%	↑(2か月連続)
(実質賃金)	-	-0.9%	↓(2か月ぶり)
特別に支払われた給与	7,159円	+836円	-

賃金指数(対前年同月比)の推移 前年同月比(%) — 名目賃金(現金給与総額) - - - 実質賃金(現金給与総額)



2 労働時間

総実労働時間

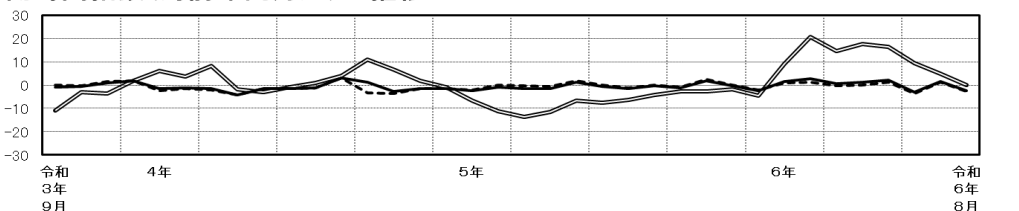
所定内労働時間

所定外労働時間

出勤日数

	実数	対前年同月比	
総実労働時間	132.3時間	-2.5%	↓(2か月ぶり)
所定内労働時間	122.9時間	-2.7%	↓(2か月ぶり)
所定外労働時間	9.4時間	0.0%	→(前年同月と同水準)
出勤日数	17.0日	-0.5日	↓(2か月ぶり)

労働時間指数(対前年同月比)の推移 前年同月比(%) — 総実労働時間 - - - 所定内 — 所定外



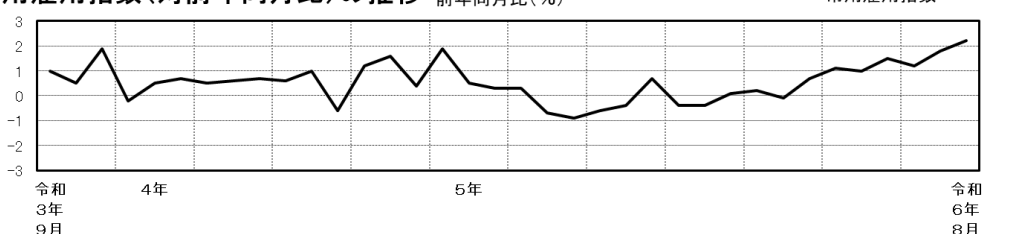
3 雇用

常用労働者数

パートタイム比率

	実数	対前年同月比	
常用労働者数	1,049,600人	+2.2%	↑(7か月連続)
パートタイム比率	30.8%	+0.6ポイント	-

常用雇用指数(対前年同月比)の推移 前年同月比(%)



○ 全国との比較

1 賃金

事業所規模5人以上

産業	茨城県				全国				きまって支給する給与 全国格差 (全国=100)
	現金給与総額		きまって支給する給与		現金給与総額		きまって支給する給与		
	円	前年比 %	円	前年比 %	円	前年比 %	円	前年比 %	
調査産業計	281,475	2.6	274,316	2.3	296,154	2.8	282,038	2.4	97

2 労働時間

事業所規模5人以上

産業	茨城県				全国				総実労働時間 全国格差 (全国=100)
	総実労働時間		所定外労働時間		総実労働時間		所定外労働時間		
	時間	前年比 %	時間	前年比 %	時間	前年比 %	時間	前年比 %	
調査産業計	132.3	-2.5	9.4	0.0	132.2	-1.1	9.3	-3.1	100

3 雇用

事業所規模5人以上

産業	茨城県		全国	
	本月末労働者数	前年比 %	本月末労働者数	前年比 %
調査産業計	1,049,600 人	2.2	51,064 千人	1.2