

茨城県の賃金・労働時間・雇用の動き(毎月勤労統計調査地方調査月報)-令和6年11月-



ここがポイント

(茨城県の事業所規模5人以上の事業所)

- 現金給与総額は、調査産業計で293,312円、名目賃金指数の対前年同月比0.8%増で、6か月連続で前年同月を上回った。また、実質賃金指数の対前年同月比は3.0%減で、17か月連続で前年同月を下回った。
 - 総実労働時間は、調査産業計で142.1時間、労働時間指数の対前年同月比は0.1%減で、4か月連続で前年同月を下回った。
 - 常用労働者数は、調査産業計で1,056,988人、常用雇用指数の対前年同月比は2.0%増で、10か月連続で前年同月を上回った。
- ※「対前年同月比」は指数から算出しており、実数で計算した場合と必ずしも一致しない。

<調査結果の概要>

1 賃金

現金給与総額

(実質賃金)

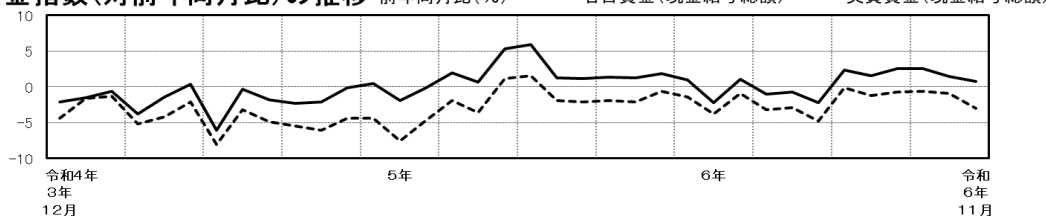
きまって支給する給与

(実質賃金)

特別に支払われた給与

	実数	対前年同月比	
現金給与総額	293,312円	+0.8%	↑(6か月連続)
(実質賃金)	-	-3.0%	↓(17か月連続)
きまって支給する給与	274,392円	+1.1%	↑(5か月連続)
(実質賃金)	-	-2.7%	↓(4か月連続)
特別に支払われた給与	18,920円	-557円	-

賃金指数(対前年同月比)の推移 前年同月比(%)



2 労働時間

総実労働時間

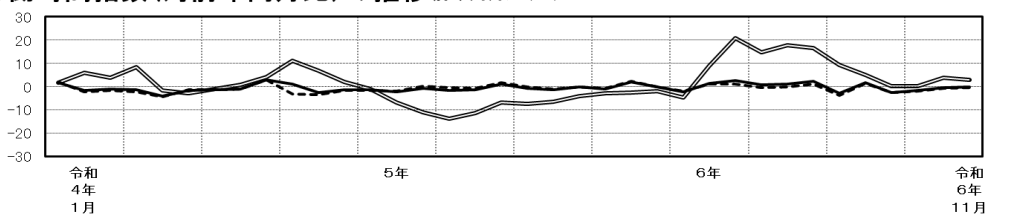
所定内労働時間

所定外労働時間

出勤日数

	実数	対前年同月比	
総実労働時間	142.1時間	-0.1%	↓(4か月連続)
所定内労働時間	130.9時間	-0.4%	↓(4か月連続)
所定外労働時間	11.2時間	+2.8%	↑(2か月連続)
出勤日数	18.1日	0.0日	→(前年同月と同水準)

労働時間指数(対前年同月比)の推移 前年同月比(%)



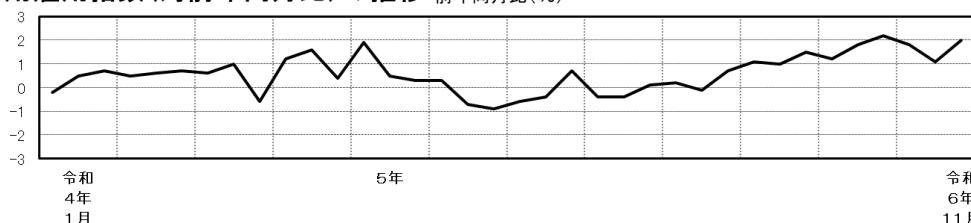
3 雇用

常用労働者数

パートタイム比率

	実数	対前年同月比	
常用労働者数	1,056,988人	+2.0%	↑(10か月連続)
パートタイム比率	31.5%	+0.3ポイント	-

常用雇用指数(対前年同月比)の推移 前年同月比(%)



○ 全国との比較

1 賃金

事業所規模5人以上

産業	茨城県				全国				きまって支給する給与 全国格差 (全国=100)
	現金給与総額		きまって支給する給与		現金給与総額		きまって支給する給与		
	円	前年比 %	円	前年比 %	円	前年比 %	円	前年比 %	
調査産業計	293,312	0.8	274,392	1.1	308,486	3.9	285,231	2.5	96

2 労働時間

事業所規模5人以上

産業	茨城県				全国				総実労働時間 全国格差 (全国=100)
	総実労働時間		所定外労働時間		総実労働時間		所定外労働時間		
	時間	前年比 %	時間	前年比 %	時間	前年比 %	時間	前年比 %	
調査産業計	142.1	-0.1	11.2	2.8	140.2	-0.3	10.4	-1.9	101

3 雇用

事業所規模5人以上

産業	茨城県		全国	
	本月末労働者数	前年比 %	本月末労働者数	前年比 %
調査産業計	1,056,988 人	2.0	51,219 千人	0.9