

茨城県の賃金・労働時間・雇用の動き(毎月勤労統計調査地方調査月報)-令和7年2月-

(茨城県の事業所規模5人以上の事業所)



ここがポイント

- 現金給与総額は、調査産業計で283,321円、名目賃金指数の対前年同月比4.2%増で、9か月連続で前年同月を上回った。また、実質賃金指数の対前年同月比は0.6%減で、2か月ぶりに前年同月を下回った。
 - 総実労働時間は、調査産業計で135.3時間、労働時間指数の対前年同月比は2.5%減で、2か月連続で前年同月を下回った。
 - 常用労働者数は、調査産業計で1,058,442人、常用雇用指数の対前年同月比は2.2%増で、13か月連続で前年同月を上回った。
- ※「対前年同月比」は指数から算出しており、実数で計算した場合と必ずしも一致しない。

<調査結果の概要>

1 賃金

現金給与総額

(実質賃金)

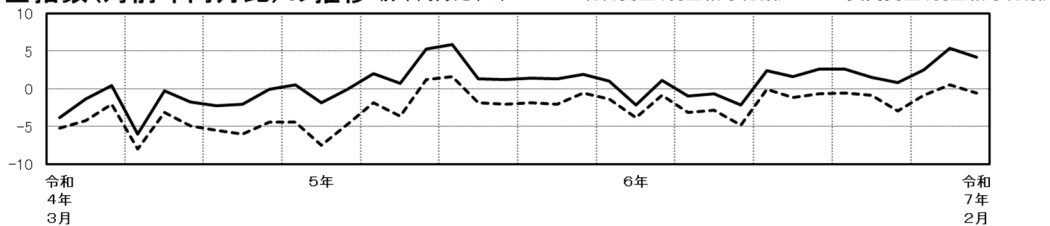
きまって支給する給与

(実質賃金)

特別に支払われた給与

| | 実数 | 対前年同月比 | |
|------------|----------|--------|----------|
| 現金給与総額 | 283,321円 | +4.2% | ↑(9か月連続) |
| (実質賃金) | - | -0.6% | ↓(2か月ぶり) |
| きまって支給する給与 | 278,916円 | +4.1% | ↑(8か月連続) |
| (実質賃金) | - | -0.8% | ↓(2か月ぶり) |
| 特別に支払われた給与 | 4,405円 | +379円 | - |

賃金指数(対前年同月比)の推移 前年同月比(%)



2 労働時間

総実労働時間

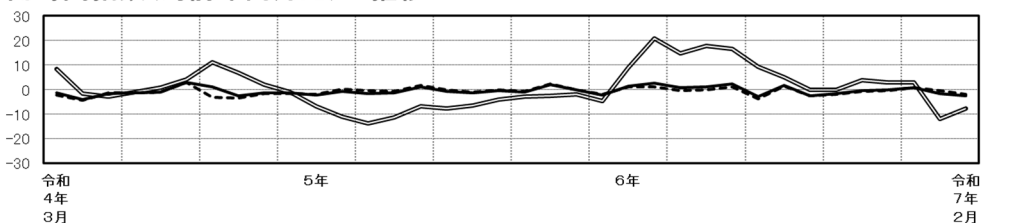
所定内労働時間

所定外労働時間

出勤日数

| | 実数 | 対前年同月比 | |
|---------|---------|--------|----------|
| 総実労働時間 | 135.3時間 | -2.5% | ↓(2か月連続) |
| 所定内労働時間 | 124.6時間 | -1.9% | ↓(2か月連続) |
| 所定外労働時間 | 10.7時間 | -7.7% | ↓(2か月連続) |
| 出勤日数 | 17.2日 | -0.5日 | ↓(2か月連続) |

労働時間指数(対前年同月比)の推移 前年同月比(%)



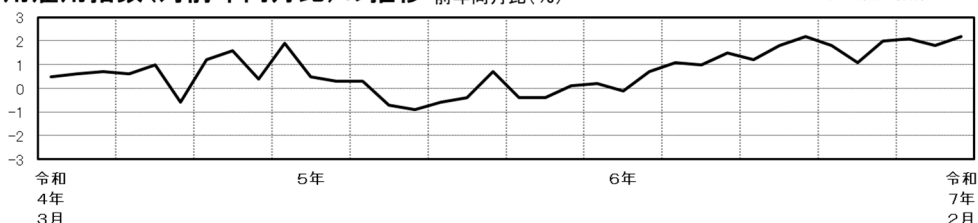
3 雇用

常用労働者数

パートタイム比率

| | 実数 | 対前年同月比 | |
|----------|------------|----------|-----------|
| 常用労働者数 | 1,058,442人 | +2.2% | ↑(13か月連続) |
| パートタイム比率 | 30.3% | -0.8ポイント | - |

常用雇用指数(対前年同月比)の推移 前年同月比(%)



○ 全国との比較

1 賃金

事業所規模5人以上

| 産業 | 茨城県 | | | | 全国 | | | | きまって支給する給与 全国格差 (全国=100) |
|-------|---------|-------|------------|-------|---------|-------|------------|-------|--------------------------------|
| | 現金給与総額 | | きまって支給する給与 | | 現金給与総額 | | きまって支給する給与 | | |
| | 円 | 前年比 % | 円 | 前年比 % | 円 | 前年比 % | 円 | 前年比 % | |
| 調査産業計 | 283,321 | 4.2 | 278,916 | 4.1 | 288,697 | 2.7 | 280,243 | 1.4 | 100 |

2 労働時間

事業所規模5人以上

| 産業 | 茨城県 | | | | 全国 | | | | 総実労働時間 全国格差 (全国=100) |
|-------|--------|-------|---------|-------|--------|-------|---------|-------|----------------------------|
| | 総実労働時間 | | 所定外労働時間 | | 総実労働時間 | | 所定外労働時間 | | |
| | 時間 | 前年比 % | 時間 | 前年比 % | 時間 | 前年比 % | 時間 | 前年比 % | |
| 調査産業計 | 135.3 | -2.5 | 10.7 | -7.7 | 130.8 | -2.8 | 9.8 | -3.0 | 103 |

3 雇用

事業所規模5人以上

| 産業 | 茨城県 | | 全国 | |
|-------|-----------|-------|---------|-------|
| | 本月末労働者数 | | 本月末労働者数 | |
| | 人 | 前年比 % | 千人 | 前年比 % |
| 調査産業計 | 1,058,442 | 2.2 | 51,053 | 1.6 |