

茨城県の賃金・労働時間・雇用の動き(毎月勤労統計調査地方調査月報)-令和7年12月-

(茨城県の事業所規模5人以上の事業所)



ここがポイント

- 現金給与総額は、調査産業計で633,857円、名目賃金指数の対前年同月比8.7%増で、19か月連続で前年同月を上回った。また、実質賃金指数の対前年同月比は4.8%増で、2か月ぶりに前年同月を上回った。
 - 総実労働時間は、調査産業計で138.6時間、労働時間指数の対前年同月比は0.8%減で、2か月連続で前年同月を下回った。
 - 常用労働者数は、調査産業計で1,058,581人、常用雇用指数の対前年同月比は増減0.0%で、前年同月と同水準だった。
- ※「対前年同月比」は指数から算出しており、実数で計算した場合と必ずしも一致しない。

<調査結果の概要>

1 賃金

現金給与総額

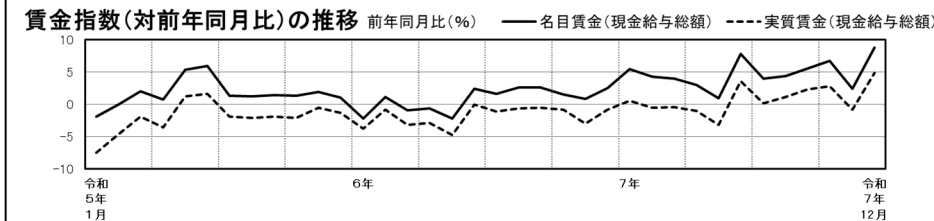
(実質賃金)

きまって支給する給与

(実質賃金)

特別に支払われた給与

	実数	対前年同月比	
現金給与総額	633,857円	+ 8.7%	↑ (19か月連続)
(実質賃金)	-	+ 4.8%	↑ (2か月ぶり)
きまって支給する給与	288,209円	+ 4.9%	↑ (18か月連続)
(実質賃金)	-	+ 1.1%	↑ (7か月連続)
特別に支払われた給与	345,648円	+ 37,754円	-



2 労働時間

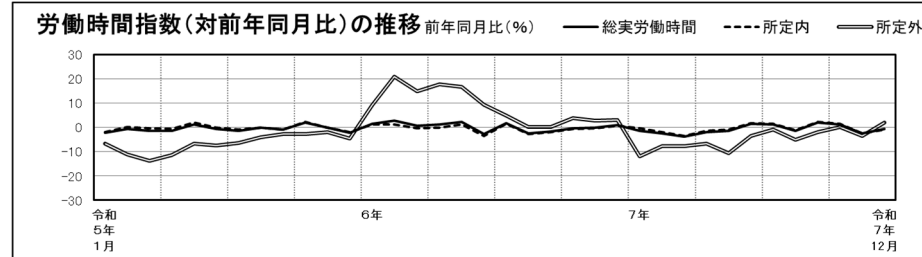
総実労働時間

所定内労働時間

所定外労働時間

出勤日数

	実数	対前年同月比	
総実労働時間	138.6時間	- 0.8%	↓ (2か月連続)
所定内労働時間	127.5時間	- 1.0%	↓ (2か月連続)
所定外労働時間	11.1時間	+ 1.9%	↑ (2か月ぶり)
出勤日数	17.6日	- 0.2日	↓ (2か月連続)

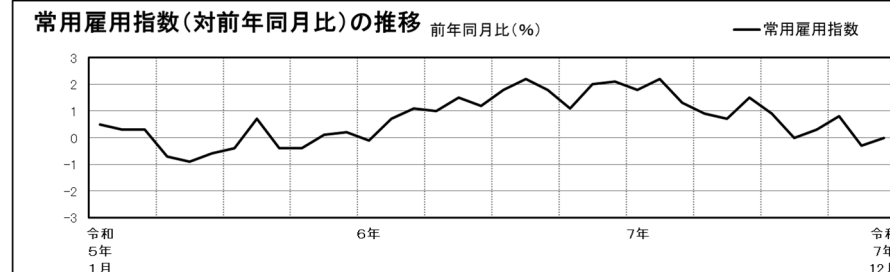


3 雇用

常用労働者数

パートタイム比率

	実数	対前年同月比	
常用労働者数	1,058,581人	0.0%	→ (前年同月と同水準)
パートタイム比率	30.6%	- 1.3ポイント	-



○ 全国との比較

1 賃金

事業所規模5人以上

産業	茨城県				全国				きまって支給する給与 全国格差 (全国=100)
	現金給与総額		きまって支給する給与		現金給与総額		きまって支給する給与		
	円	前年比 %	円	前年比 %	円	前年比 %	円	前年比 %	
調査産業計	633,857	8.7	288,209	4.9	632,196	2.4	291,279	2.0	99

2 労働時間

事業所規模5人以上

産業	茨城県				全国				総実労働時間 全国格差 (全国=100)
	総実労働時間		所定外労働時間		総実労働時間		所定外労働時間		
	時間	前年比 %	時間	前年比 %	時間	前年比 %	時間	前年比 %	
調査産業計	138.6	-0.8	11.1	1.9	134.6	-1.6	9.9	-2.0	103

3 雇用

事業所規模5人以上

産業	茨城県		全国	
	本月末労働者数	前年比 %	本月末労働者数	前年比 %
調査産業計	1,058,581 人	0.0	51,919 千人	1.3