

いばらきネットモニター 「街頭防犯カメラ設置等に関する意識」についてのアンケート結果

1 調査目的

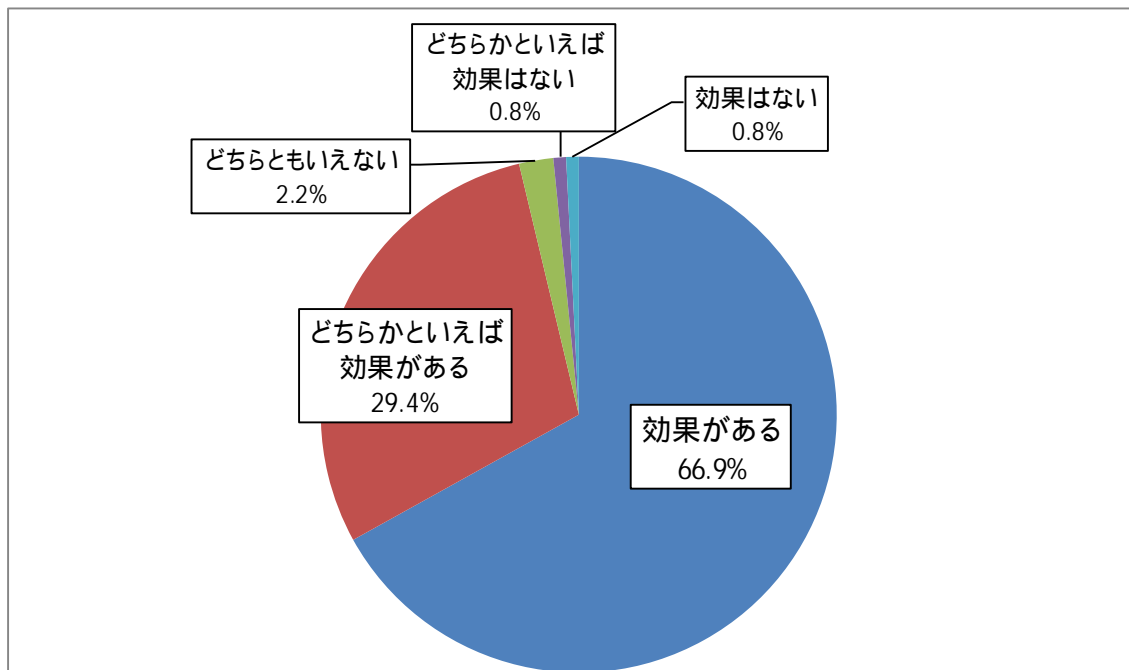
令和3年度から街頭防犯カメラ設置促進事業の開始に伴い、防犯カメラに関する県民の意識を調査し、今後の設置促進に向けた取組の参考資料とするため実施しました。

2 結果の概要

- ・公共空間に設置される防犯カメラが治安を良くするために「効果がある」「どちらかといえば効果がある」と回答した割合は、96.3%であった。
- ・公共空間へ防犯カメラを「設置してほしい」「どちらかといえば設置してほしい」と回答した割合は、89.2%であった。
- ・公共空間の防犯カメラにより「監視されている」「プライバシーが侵害されている」と「感じる」と回答した割合は、10.8%、「少し感じる」と回答した割合は、25.6%であった。
- ・家庭用防犯カメラを「自分で購入して設置している」と回答した割合は、9.6%であった。また、「設置していない」と回答した方のうち、自宅に防犯カメラを「ぜひ設置したい」「できれば設置したい」と回答した割合は、81.3%であった。
- ・家庭用防犯カメラを設置したくない理由の回答については、「設置費用がかかるため」「維持費がかかるため」という費用負担を理由としたものが最も多かった。

【問1】(公共空間に設置される防犯カメラ)

交差点、道路等を中心とした公共空間に設置される防犯カメラは治安を良くするために効果があると思いますか。次の中から、あてはまるものを1つ選んでください。(n=511)

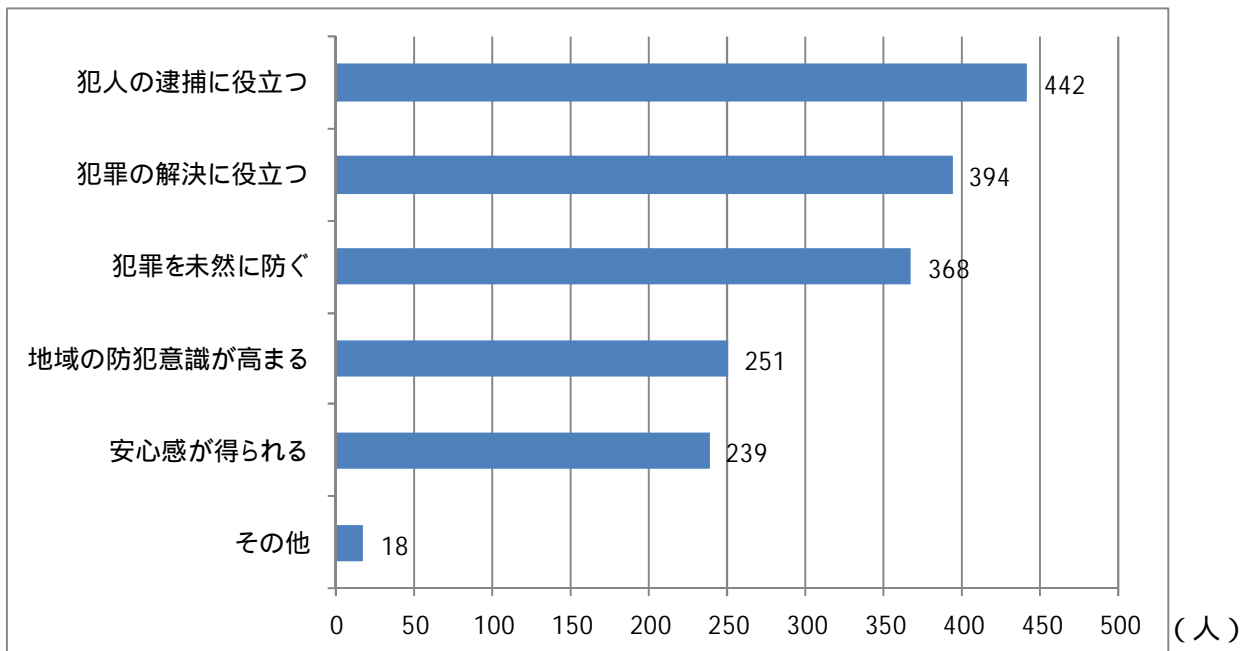


- ・「効果がある」「どちらかといえば効果がある」と回答した割合は96.3%であった。
- ・地域、男女別、年代、職業による回答傾向に大きな差は認められなかった。

【問2】(公共空間に設置される防犯カメラの効果)

(問1で「効果がある」又は「どちらかといえば効果がある」と回答した方にお伺いします)

交差点、道路等を中心とした公共空間に設置される防犯カメラにはどのような効果があると思いますか。次の中から当てはまるものを全て選んでください。(n=492)



- ・「犯人の逮捕に役立つ」、「犯罪の解決に役立つ」、「犯罪を未然に防ぐ」の順に回答が多かった。
- ・地域、男女別、年代、職業による回答傾向に大きな差は認められなかった。

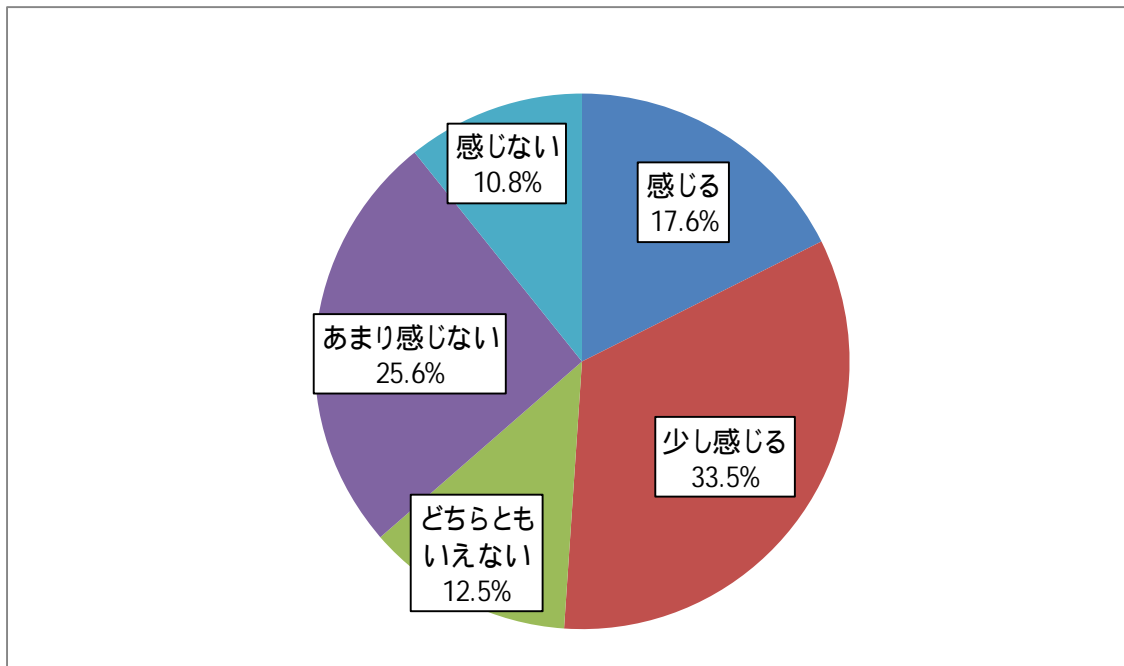
「その他」(自由回答)として、次のような回答があった。(原文のまま)

- ・ 不法投棄の抑制
- ・ 交通事故の原因調査に役立つ
- ・ 行方不明の搜索
- ・ 公序良俗に反することはできなくなる
- ・ 交通マナーの悪い運転が抑止出来る

など

【問3】(公共空間への防犯カメラ設置)

公共空間に設置された防犯カメラにより「監視されている」「プライバシーが侵害されている」と感じますか。次の中から、あてはまるものを1つ選んでください。(n=511)



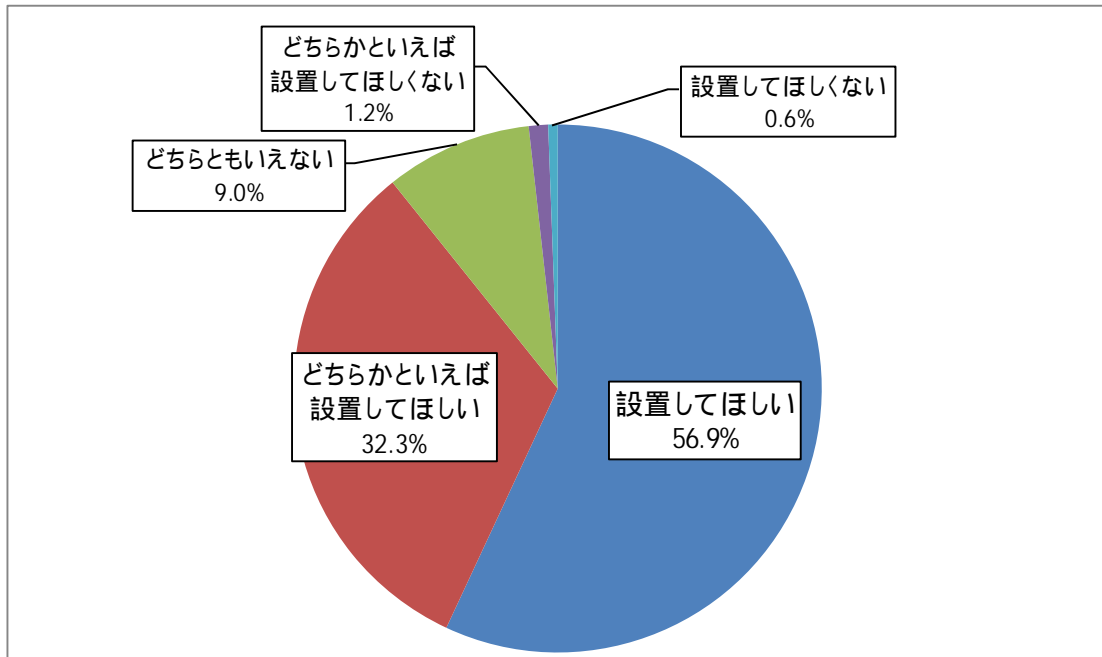
【地域別・男女別回答結果】

	全体	県北	県央	鹿行	県南	県西	男性	女性
感じない	17.6%	11.8%	18.5%	25.0%	16.3%	21.3%	16.8%	18.3%
あまり感じない	33.5%	25.5%	33.8%	46.4%	33.7%	31.9%	26.7%	39.1%
どちらともいえない	12.5%	15.7%	10.8%	3.6%	13.7%	17.0%	10.8%	14.0%
少し感じる	25.6%	37.3%	26.7%	17.9%	23.7%	21.3%	28.9%	22.9%
感じる	10.8%	9.8%	10.3%	7.1%	12.6%	8.5%	16.8%	5.7%

- ・「感じない」と回答した割合は17.6%、「あまり感じない」と回答した割合は33.5%、「感じる」と回答した割合は10.8%、「少し感じる」と回答した割合は25.6%であった。
- ・県北地域以外では、「感じない」「あまり感じない」と回答した割合は50%以上であった。
- ・男女別で「感じない」「あまり感じない」と回答した割合は、男性が43.5%、女性が57.3%であり、女性の方が「感じない」「あまり感じない」と回答した割合が大きかった。
- ・年代、職業による回答傾向に大きな差は認められなかった。

【問4】(公共空間への防犯カメラ設置希望)

あなたのお住まいの地域に防犯カメラを設置してほしいと思いますか。次の中から、あてはまるものを1つ選んでください。(n=511)

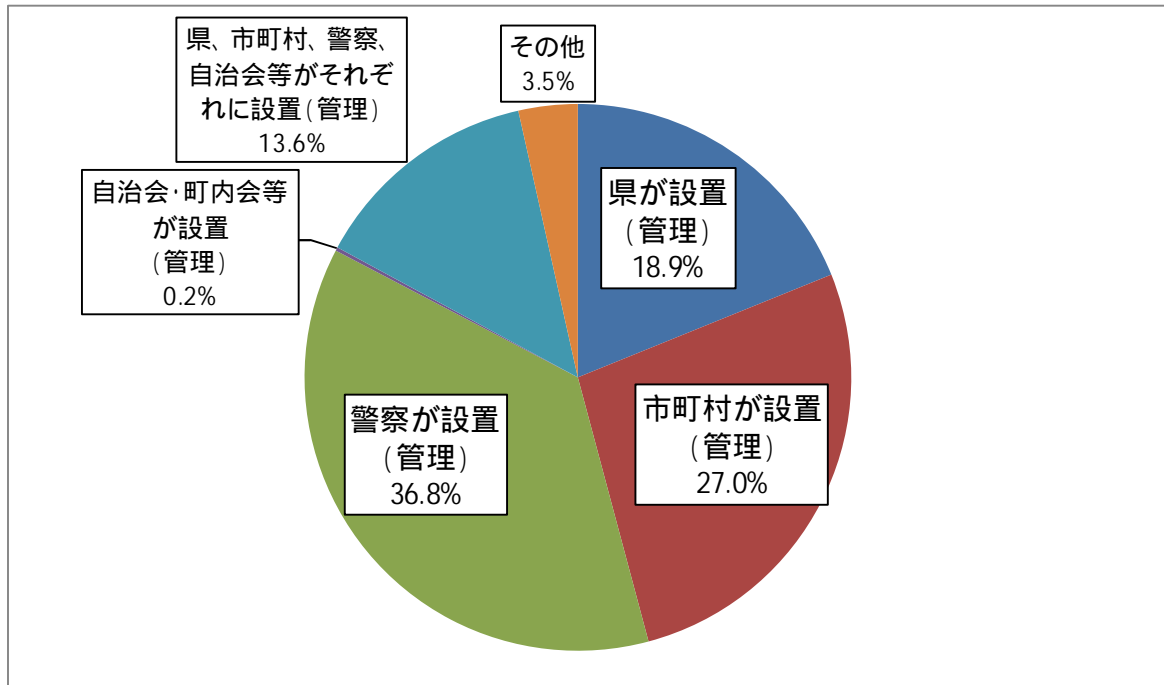


- ・「設置してほしい」「どちらかといえば設置してほしい」と回答した割合は89.2%であった。
- ・地域、男女別、年代、職業による回答傾向に大きな差は認められなかった。

【問5】(公共空間への防犯カメラ設置主体)

(問4で「設置してほしい」又は「どちらかといえば設置してほしい」と回答した方にお伺いします)

防犯カメラはどこが主体となって設置(又は管理)するのがよいと思いますか。次の中から、あてはまるものを1つ選んでください。(n=456)



	全体	県北	県央	鹿行	県南	県西
県が設置(管理)	18.9%	19.6%	17.4%	26.9%	20.1%	14.0%
市町村が設置(管理)	27.0%	26.1%	24.4%	15.4%	32.5%	23.3%
警察が設置(管理)	36.8%	52.2%	39.0%	23.1%	30.8%	44.2%
自治会・町内会等が設置(管理)	0.2%	0.0%	0.0%	0.0%	0.6%	0.0%
県、市町村、警察、自治会等がそれぞれに設置(管理)	13.6%	0.0%	14.5%	34.6%	13.0%	14.0%
その他	3.5%	2.2%	4.7%	0.0%	3.0%	4.7%

- ・「警察が設置（管理）」と回答した割合が 36.8%、「市町村が設置（管理）」と回答した割合が 27.0%、「県が設置（管理）」と回答した割合が 18.9%であった。
- ・また、地域別では、県北、県央、県西地域で「警察が設置（管理）」と回答した割合が最も大きく、鹿行地域で「県、市町村、警察、自治会等がそれぞれに設置（管理）」と回答した割合が最も大きく、県南地域で「市町村が設置（管理）」と回答した割合が最も大きかった。
- ・男女別、年代、職業による回答傾向に大きな差は認められなかった。

「その他」（自由回答）として、次のような回答があった。

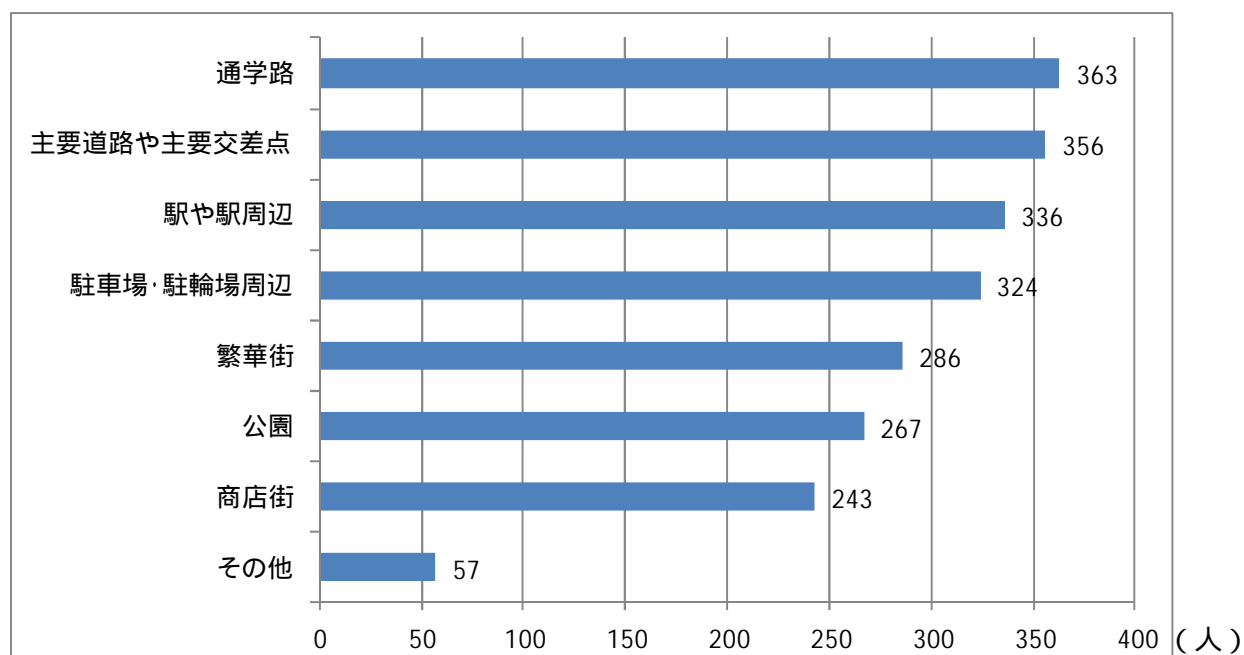
- ・ 基本的に市町村、場所によっては、設置場所管理者の県や国。
- ・ 県、市町村が共同で設置管理。

など

【問 6】（公共空間への防犯カメラ設置場所）

（問 4 で「設置してほしい」又は「どちらかといえば設置してほしい」と回答した方にお伺いします）

あなたはどのような場所に防犯カメラを設置した方がよいと思いますか。次の中から、あてはまるものを全て選んでください。 (n=456)



- ・「通学路」、「主要道路や主要交差点」、「駅や駅周辺」の順に回答が多かった。
- ・地域、男女別、年代、職業による回答傾向に大きな差は認められなかった。

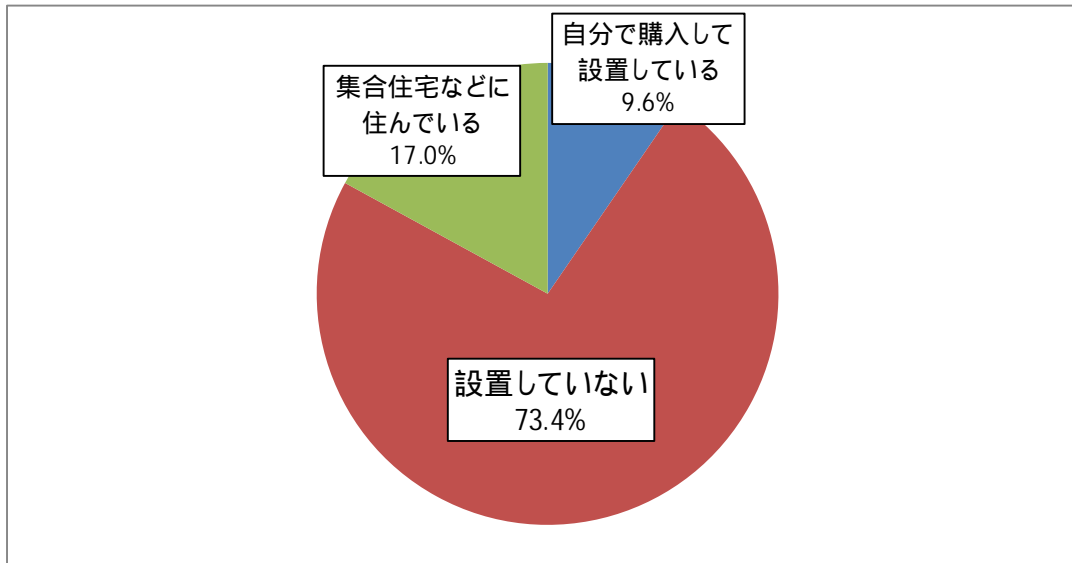
「その他」（自由回答）として、次のような回答があった。（原文のまま）

- ・ 人目が見つからない場所
- ・ 住宅街の道路
- ・ 事故や犯罪が起こりやすいところ
- ・ 人通りが少なく、暗い所
- ・ 団地の入口等

など

【問7】(家庭用防犯カメラの設置)

あなたは現在、ご自宅に防犯カメラを設置していますか。次の中から、あてはまるものを1つ選んでください。(n=511)



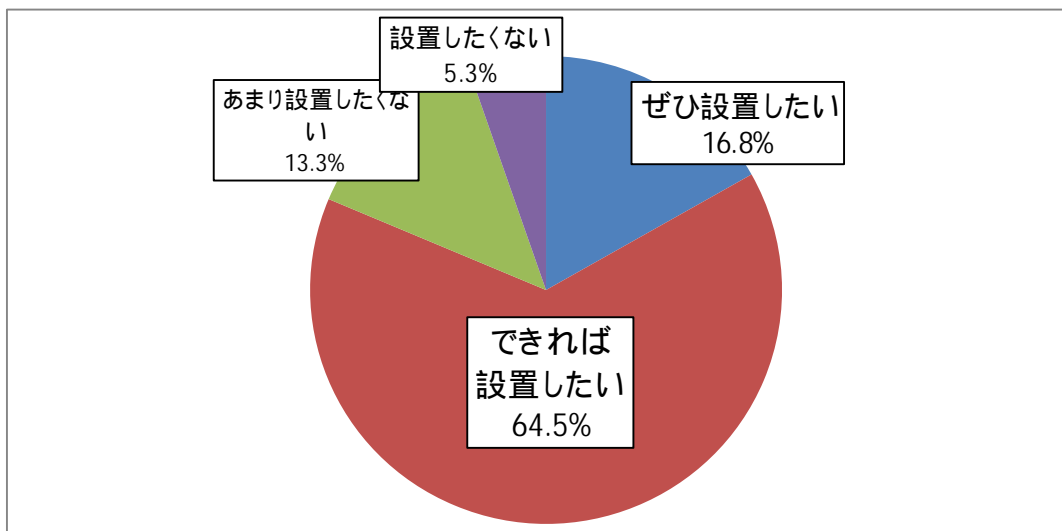
	全体	県北	県央	鹿行	県南	県西
自分で購入して設置している	9.6%	15.7%	8.7%	3.6%	8.4%	14.9%
設置していない	73.4%	70.6%	71.8%	92.9%	71.6%	78.7%
集合住宅などに住んでいる	17.0%	13.7%	19.5%	3.6%	20.0%	6.4%

- ・「自分で購入して設置している」と回答した割合は9.6%であった。
- ・地域別で「設置していない」と回答した割合は、県北、県央、県南、県西で70%台であった。鹿行では92.9%と最も割合が大きかった。
- ・男女別、年代、職業による回答傾向に大きな差は認められなかった。

【問8】(家庭用防犯カメラの設置希望)

(問7で「設置していない」と回答した方にお伺いします)

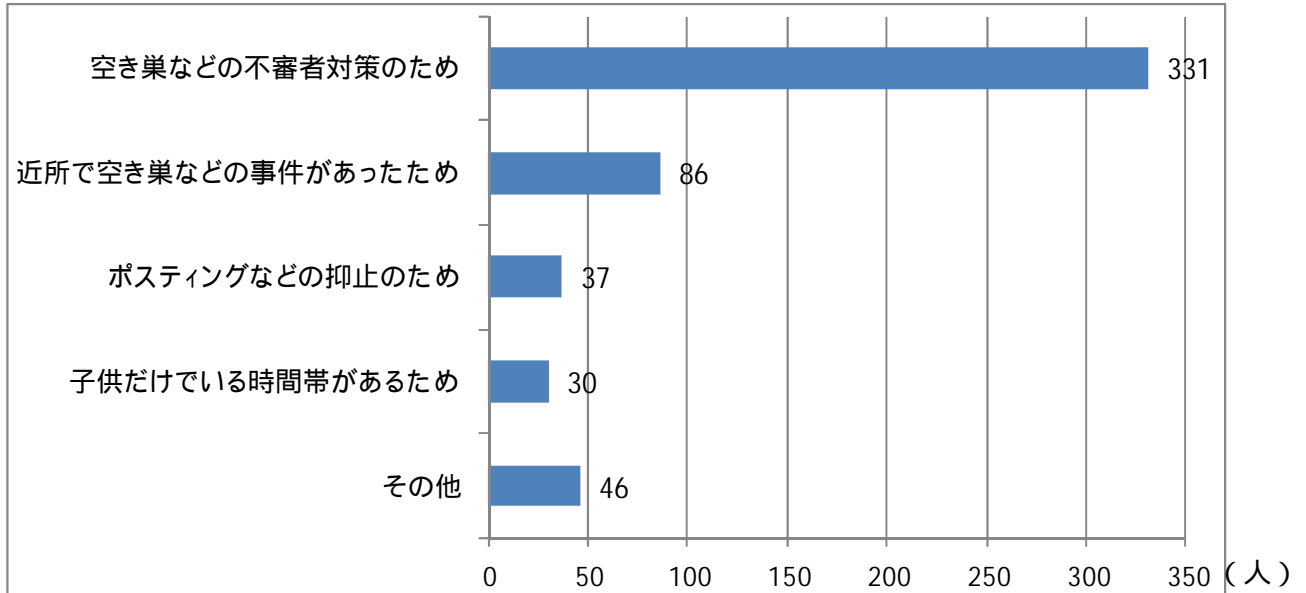
あなたは自宅に防犯カメラを設置したいと思いますか。次の中から、あてはまるものを1つ選んでください。(n=375)



- ・「ぜひ設置したい」「できれば設置したい」と回答した割合は81.3%であった。
- ・地域、男女別、年代、職業による回答傾向に大きな差は認められなかった。

【問9】(家庭用防犯カメラの設置理由)

(問7で「自分で購入して設置している」、問8で「ぜひ設置したい」又は「できれば設置したい」と回答した方にお伺いします)



- ・「空き巣などの不審者対策のため」という回答が最も多かった。
- ・地域、男女別、年代、職業による回答傾向に大きな差は認められなかった。

「その他」(自由回答)として、次のような回答があった。(原文のまま)

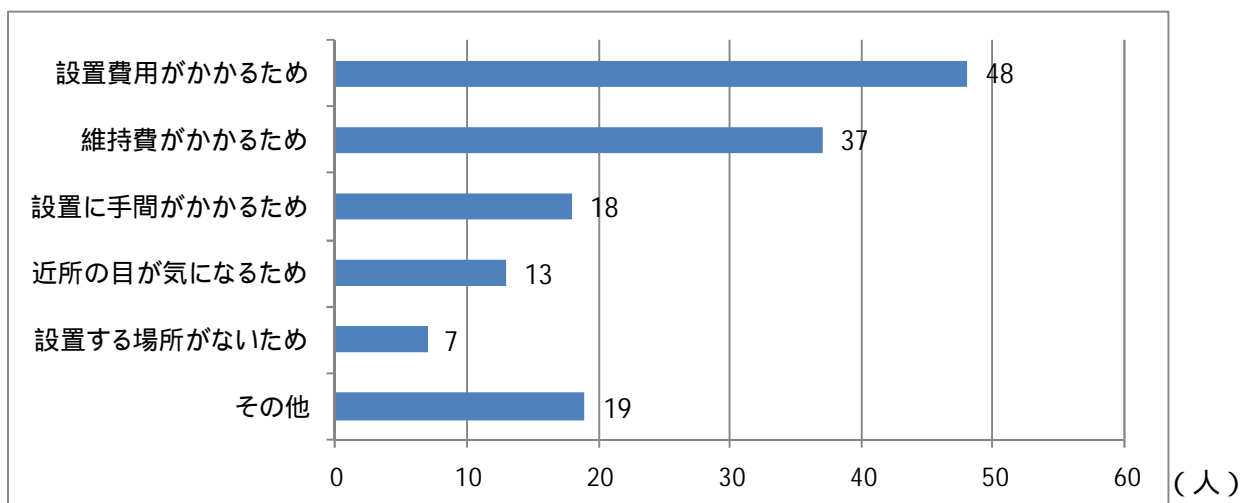
- ・ 自宅で車上荒らしがあった
- ・ 車両盗難対策
- ・ 犯罪や事故がおきた際の捜査協力
- ・ バイクなどの盗難が怖いから
- ・ 高齢者のみで生活しているため
- ・ 迷惑な訪問販売者対策のため
- ・ 隣接の通学路に性的なものが放置されるため
- ・ 自宅の庭に不法投棄されたので付けたいです
- ・ クルマが傷つけられる時があるから
- ・ 犯罪の証拠とするため

など

【問10】(家庭用防犯カメラを設置したくない理由)

(問8で「あまり設置したくない」又は「設置したくない」と回答した方にお伺いします)

あなたが防犯カメラを設置したくない理由はなんですか。次の中から当てはまるものを全て選んでください。(n=70)



- ・「設置費用がかかるため」「維持費がかかるため」という費用負担を理由とした回答が最も多かった。
- ・地域、男女別、年代、職業による回答傾向に大きな差は認められなかった。

「その他」(自由回答)として、次のような回答があった。(原文のまま)

- ・ 近隣との間の信頼感を、犠牲にしたくない
- ・ 設置に費用をかけるよりも、他にできる対策
- ・ 現在のところ設置する必要性を感じていない
- ・ 公共の監視カメラが緻密にあれば足りる など

(注)

割合を百分率で表示する場合は、小数点第2位を四捨五入しました。四捨五入の結果、個々の比率の合計と全体を示す数値が一致しないことがあります。

【問 1 1】

「防犯カメラ」に関するご意見等がございましたら、ご自由に記載してください。

< 回答要旨 >

自宅に設置するために設置費用の補助を少しでも出してもらえると、みんなが設置しやすくなるのではないかと。少し補助があれば、すぐにでも設置したいと思う。

昔ほど悪いイメージがなく、車にも当たり前のようにドラレコが付いている。防犯や犯罪、事故などの解決に役立っていると思う。

高齢化が進んだ田舎では、防犯活動を行える人材そのものがない。反面、高齢者を狙った悪質な訪問詐欺が多発しており、警察の巡回にも限界があることから、防犯カメラの設置は都会よりも田舎に必要ではないか。

プライバシー保護とのバランスもあるが、細かく設置されていると境町で起きたような事件も早く解決できるのではないかと。思う。

防犯カメラを積極的につけてほしいが、プライバシー保護もあるので、情報の管理だけは徹底してほしい。

カメラが設置されていることを表示しておくことで犯罪予防効果も得られると思う。

防犯カメラを公共空間に普及させることで、より犯罪を未然に防げるのは確かだが、人々が相互不審を強めることの一端になるのではないかと。思う。

防犯カメラの導入が進んでいる国に住んでいたが、プライベートを侵害されるというデメリットよりも、事故・事件の早期解決や防犯の抑止力という安心感を強く実感してきた。逆にプライベートを侵害されたと思うような出来事も自身の周囲を含め耳にしたこともなく、人の目が届きにくく、農産物の窃盗などの被害も近年増えている地方こそ防犯カメラの必要性を感じている。

防犯の効果は高いと思うが、監視されているようにも感じるのでやや抵抗はある。消極的賛成。

防犯カメラで事件の早期解決が増えているので、設置がしてあると安心感がある。反面、自宅については設置について考えたことがなかった。車のドラレコのように、家回りの防犯カメラも急普及していくのかなと思う。

- 3 アンケート結果を受け、今後の事業展開・アンケートの活用方法等について
 公共空間に設置される防犯カメラについて、効果的さらには設置希望との回答が多数
 あったことから、来年度以降の茨城県警察街頭防犯カメラ設置費補助事業等を通じ、各
 自治体へ街頭防犯カメラの設置促進を働き掛ける。

4 調査の概要

(1) 調査形態

調査時期：令和3年10月4日(月)～10月17日(日)

調査方法：インターネット(アンケート専用フォームへの入力)による回答

モニター数：787名(県内在住者のみ)

回収率：64.9%(511名)

回答者の属性：以下の通り。ただし、百分率表示は、小数点以下第二位を四捨五入しているため、個々の比率の合計は100%にならない場合がある。

		人数(人)	比率(%)
全体(n)		511	100.0
地域別	県北	51	10.0
	県央	195	38.2
	鹿行	28	5.5
	県南	190	37.2
	県西	47	9.2
性別	男性	232	45.4
	女性	279	54.6
性年齢別	16～19歳	1	0.2
	20～29歳	34	6.7
	30～39歳	83	16.2
	40～49歳	134	26.2
	50～59歳	140	27.4
	60～69歳	60	11.7
	70歳以上	59	11.5
職業別	自営業	53	10.4
	会社員	162	31.7
	団体職員	21	4.1
	公務員	20	3.9
	主婦・主夫	119	23.3
	学生	9	1.8
	無職	69	13.5
	その他	58	11.4

(2) 担当課

茨城県警察本部

生活安全部生活安全総務課 街頭防犯カメラ設置促進係

電話：029-301-0110 E-mail：keiseisou2@pref.ibaraki.lg.jp