



茨城県

令和7年7月20日執行

第27回参議院議員通常選挙

令和7年9月7日執行

茨城県知事選挙

茨城県議会議員補欠選挙

(取手市選挙区、牛久市選挙区、つくば市選挙区、筑西市選挙区)

選挙の記録

茨城県選挙管理委員会

は し が き

この記録は、令和7年7月20日に執行された第27回参議院議員通常選挙、令和7年9月7日に執行された茨城県知事選挙及び茨城県議会議員補欠選挙（取手市選挙区、牛久市選挙区、つくば市選挙区及び筑西市選挙区）の結果を収録したものです。

第27回参議院議員通常選挙は、令和7年7月28日に任期が満了となる令和元年選出議員選挙に係る通常選挙で、令和7年7月3日に選挙期日が公示され、現職2人と新人6人の計8人が立候補の届出をし、7月20日に執行されました。

茨城県知事選挙は、令和7年9月25日の任期満了に伴う選挙で、8月21日に選挙期日が告示され、現職1人と新人2人の計3人が立候補の届出をし、9月7日に執行されました。

知事選挙と同日に、県議会議員取手市選挙区、牛久市選挙区、つくば市選挙区及び筑西市選挙区において、いわゆる便乗補欠選挙が執行されました。

当委員会では、各選挙の投票率向上を図るため、SNS等のインターネットを活用した情報発信、啓発ポスターや横断幕を掲示する等の啓発活動を行いました。

さらに、コロナ禍で休止していた街頭での啓発活動を6年ぶりに実施し、商業施設や駅、大学キャンパス内等において、直接有権者へ投票を呼びかけました。

投票率につきましては、参議院議員通常選挙は前回と比べて7.45ポイント増加しましたが、全国平均を3.84ポイント下回る54.67%、茨城県知事選挙は前回と比べて1.50ポイント下回る33.52%という結果となりました。

なお、近年の国内の選挙において、SNSによる真偽不明の情報や誹謗中傷の拡散など、公職選挙法が想定していないとも考えられる事態が相次いでいることから、当委員会では、SNSなどのインターネット上の情報への接し方や、選挙におけるSNS活用時の注意点等について、候補者や有権者に向けて、注意喚起を行いました。

いずれの選挙につきましても、大きな混乱もなく管理執行することができましたことは、市町村選挙管理委員会並びに関係各位の御尽力と御協力の賜物であり、深く感謝申し上げる次第です。

この記録が今後行われる選挙の管理執行に多少なりとも役に立てば幸いです。

令和8年3月

茨城県選挙管理委員会
委員長 星野学

目次

第 27 回参議院議員通常選挙	
I 総括	1
1 第 27 回参議院議員通常選挙の概要	1
2 選挙関係告示	3
(1) 県選挙管理委員会告示	3
(2) 選挙長告示	7
(3) 選挙分会長告示	9
II 参議院茨城県選挙区選出議員選挙	11
1 候補者	11
(1) 候補者	11
(2) 候補者の届出	12
(3) 党派別男女別新現元別の候補者数	12
(4) 職業別候補者数	12
(5) 年齢段階別候補者数	12
2 当選人	12
3 投票	14
(1) 投票状況	14
ア (ア) 市町村別 (国内+在外)	14
(イ) 市町村別 (国内)	16
(ウ) 市町村別 (在外)	18
イ (ア) 投票者の内訳 (普通、期日前、不在者) (国内+在外)	20
(イ) 投票者の内訳 (普通、期日前、不在者) (国内)	22
(ウ) 投票者の内訳 (普通、期日前、不在者) (在外)	24
ウ (ア) 時間別の投票率	26
(イ) 1 時間ごとの投票者数 (抽出)	30
エ 年齢別投票者数 (抽出投票区)	32
(2) 期日前投票・不在者投票	35
ア 不在者投票用紙等の請求及び交付	35
イ 不在者投票管理者別不在者投票者数	36
ウ 船員、南極地域調査組織・特定国外派遣組織に属する選挙人の不在者投票者数	38
(3) 点字投票、代理投票	39
ア 点字投票	39
イ 代理投票	40
(4) 投票所	41
ア 投票所数・開閉時刻	41
イ 共通投票所数・開閉時刻	42
ウ 期日前投票所	43
エ 投票所に使用した施設	47
オ 投票所施設における身障者等対策	50
カ 投票管理者、投票立会人及び投票事務従事者	54
4 開票	60
(1) 開票状況	60
ア 候補者別得票数	60
イ 無効投票の内訳	62
(2) 開票所	64
ア 開票場所・時間	64
イ 開票管理者、開票立会人及び開票事務従事者	66
ウ 開票所に使用した施設	67
5 選挙運動	68
(1) ポスター掲示場	68
(2) 個人演説会の会場	70
ア 施設数	70
イ 施設使用回数	71
(3) 新聞広告	72
(4) 政見放送	72
(5) 選挙公報	73
ア 選挙公報の発行	73
イ 選挙公報	74
III 参議院比例代表選出議員選挙	77
1 名簿届出政党等の名称等	77
2 投票	78
(1) 投票状況	78
ア (ア) 市町村別 (国内+在外)	78
(イ) 市町村別 (国内)	80
(ウ) 市町村別 (在外)	82
イ (ア) 投票者の内訳 (普通、期日前、不在者) (国内+在外)	84
(イ) 投票者の内訳 (普通、期日前、不在者) (国内)	86
(ウ) 投票者の内訳 (普通、期日前、不在者) (在外)	88
3 開票	90
(1) 総括表	90
(2) 名簿届出政党等別市町村別得票数	91
(3) 名簿登載者別得票数	97
(4) 名簿登載者別市町村別得票数	103
ア 日本共産党	103
イ 日本維新の会	106
ウ 無所属連合	108
エ 日本保守党	109
オ 立憲民主党	110
カ 参政党	114
キ 国民民主党	116
ク チームみらい	119
ケ 日本誠真会	120
コ 社会民主党	121
サ れいわ新選組	122
シ 日本改革党	124
ス 自由民主党	125
セ 再生の道	130
ソ 公明党	132
タ NHK 党	135
(5) 市町村別開票状況	136
(6) 名簿届出政党等別市町村別特定枠名簿登載者投票数	138
(7) 特定枠名簿登載者別投票数	139
(8) 特定枠名簿登載者別市町村別投票数	140
ア れいわ新選組	140
イ 自由民主党	141
(9) 無効投票の内訳	142
4 選挙運動	144
(1) 選挙公報	144
IV 参考資料	153
1 主要事務執行予定表	153
2 臨時事務分担表	156
3 臨時啓発計画	158
(1) 臨時啓発事業の概要	158
(2) 臨時啓発事業一覧	159
4 投開票速報	160
(1) 投開票速報の概要	160
(2) 投開票速報事務関係日程	161
5 都道府県別投票率	162
(1) 都道府県別投票率順位	162
(2) 都道府県別投票率増減順位	163
茨城県知事選挙	
I 総括	165
1 茨城県知事選挙の概要	165
2 選挙関係告示	167
(1) 県選挙管理委員会告示	167
(2) 選挙長告示	171
II 茨城県知事選挙	173
1 候補者	173
(1) 候補者	173

(2) 候補者の届出	173	II 候補者・当選人	245
(3) 職業別候補者数	173	1 候補者	245
(4) 年齢段階別候補者数	174	2 当選人	246
2 当選人	175	III 投票	248
3 投票	176	1 市町村別投票率	248
(1) 投票状況	176	2 投票者の内訳	248
ア 市町村別投票率	176	IV 開票	250
イ 投票者の内訳	178	V 選挙公報	252
ウ 時間別の投票率	180	1 取手市選挙区	252
エ 年齢別投票者数（抽出投票区）	182	2 牛久市選挙区	253
(2) 期日前投票・不在者投票	185	3 つくば市選挙区	254
ア 不在者投票用紙等の請求及び交付	185	4 筑西市選挙区	255
イ 不在者投票管理者別不在者投票者数	186		
ウ 船員、特定国外派遣組織に属する選挙人の不在者投票者数	188		
(3) 点字投票、代理投票	189		
ア 点字投票	189		
イ 代理投票	190		
(4) 投票所	191		
ア 投票所数・開閉時刻	191		
イ 期日前投票所	192		
ウ 共通投票所	195		
エ 投票所に使用した施設	196		
オ 投票所施設における身障者等対策	198		
カ 投票管理者、投票立会人及び投票事務従事者	200		
4 開票	204		
(1) 開票状況	204		
ア 候補者別得票数	204		
イ 無効投票の内訳	206		
(2) 開票所	208		
ア 開票場所・時間	208		
イ 開票管理者、開票立会人及び開票事務従事者	210		
ウ 開票所に使用した施設	211		
5 選挙運動	212		
(1) ポスター掲示場	212		
(2) 個人演説会の会場	214		
ア 施設数	214		
イ 施設使用回数	215		
(3) 新聞広告	216		
(4) 政見放送	216		
(5) 選挙公報	217		
ア 選挙公報の発行	217		
イ 選挙公報	218		
III 参考資料	219		
1 主要事務執行予定表	219		
2 臨時事務分担表	222		
3 臨時啓発計画	224		
(1) 啓発計画	224		
(2) 臨時啓発事業一覧	225		
4 投開票速報	226		
(1) 投開票速報の概要	226		
(2) 投開票速報事務関係日程	227		
5 知事選挙の概要	228		
(1) 候補者の状況	228		
(2) 投票の状況	229		

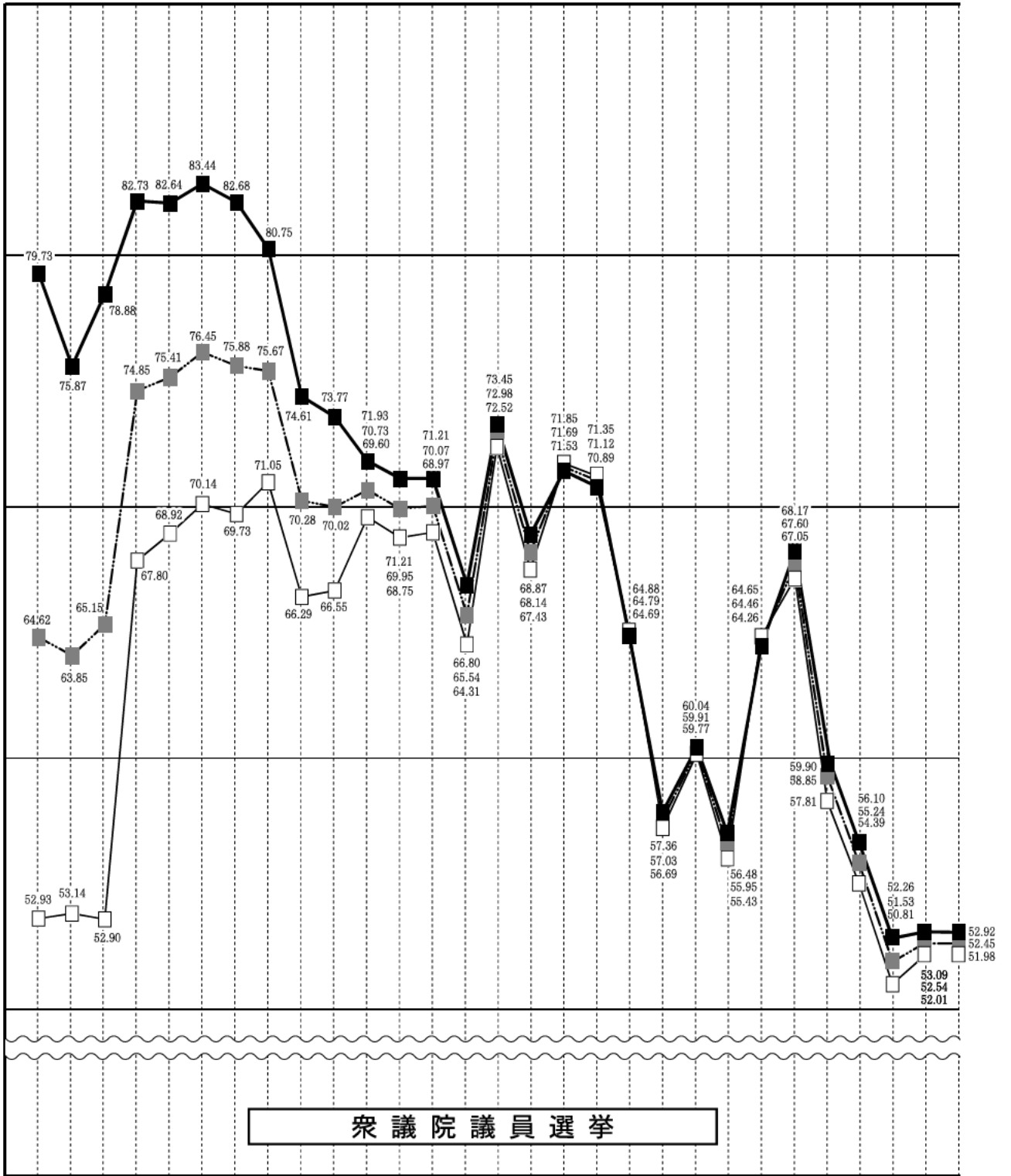
茨城県議会議員補欠選挙
(取手市選挙区、牛久市選挙区、つくば市選挙区、筑西市選挙区)

I 総括	231
1 茨城県議会議員補欠選挙の概要	231
2 選挙関係告示	233
(1) 県選挙管理委員会告示	233
(2) 選挙長告示	238
ア 取手市選挙区選挙長	238
イ 牛久市選挙区選挙長	239
ウ つくば市選挙区選挙長	240
エ 筑西市選挙区選挙長	241
3 主要事務執行予定表	242

選挙別投票率(茨城県)

凡例

 男女
 男女計



衆議院議員選挙

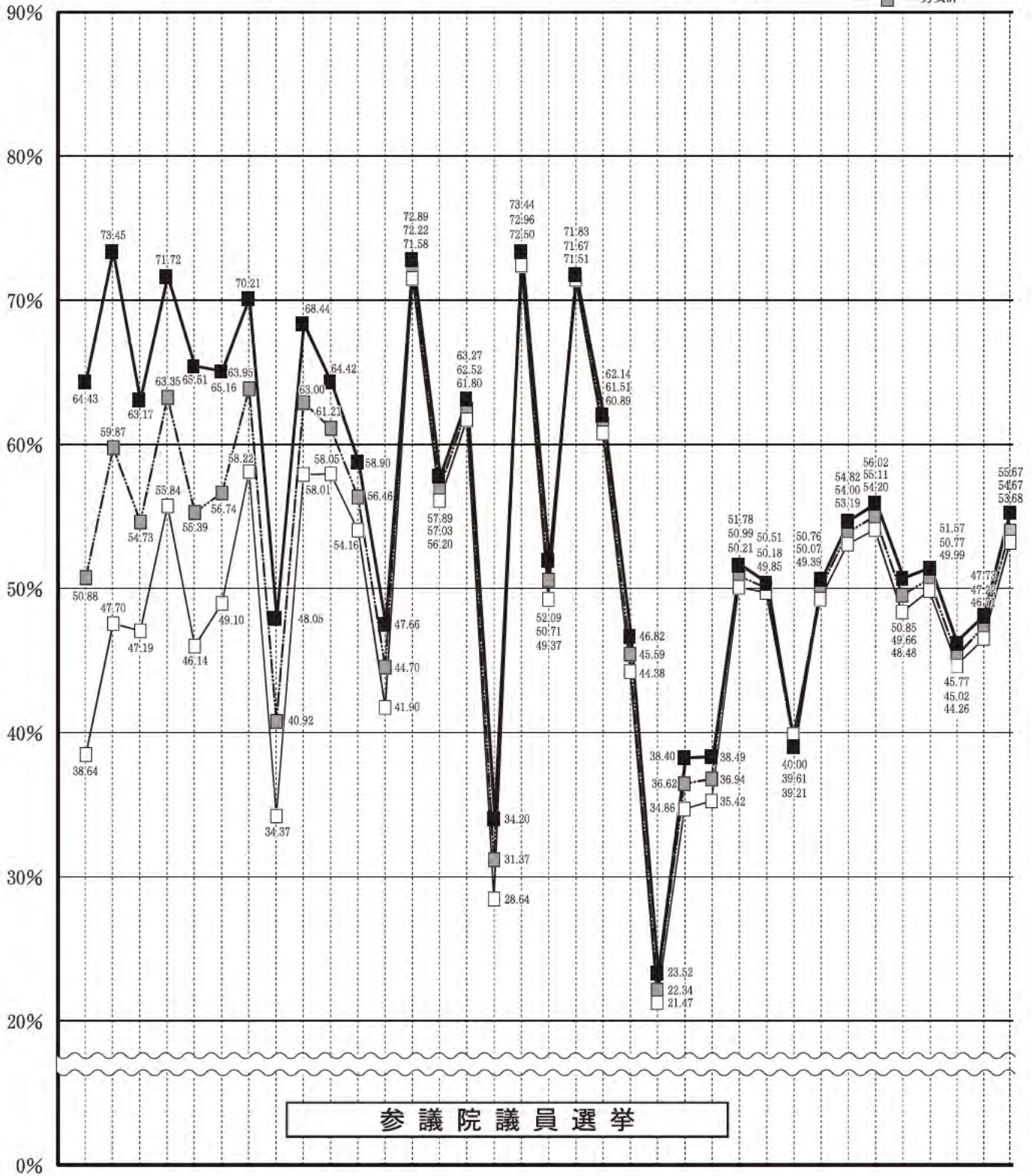
昭21 昭22 昭24 昭27 昭28 昭30 昭33 昭35 昭38 昭42 昭44 昭47 昭51 昭54 昭55 昭58 昭61 平2 平5 平8 平12 平15 平17 平21 平24 平26 平29 平31 令3 令6
 4 4 1 10 4 2 5 11 11 1 12 12 12 10 6 12 7 2 7 10 6 11 9 8 12 12 10 10 10
 10 25 23 1 19 27 22 20 21 29 27 10 5 7 22 18 6 18 18 20 25 9 11 30 16 14 22 31 27

(衆・参同日)

(衆・参同日)

選挙別投票率 (茨城県)

凡例 男女 男女計



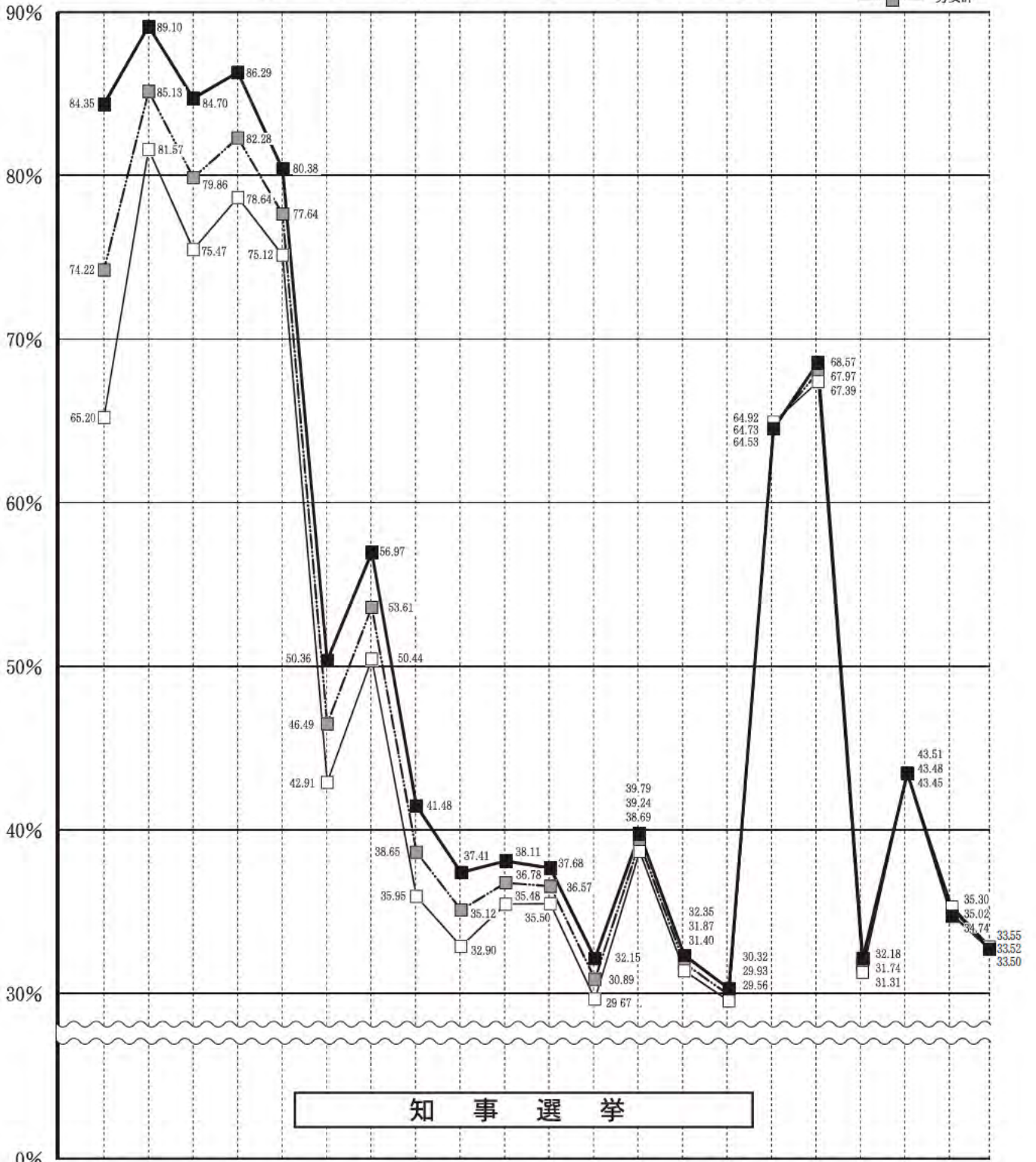
参议院議員選挙

昭22 昭25 昭25 昭28 昭31 昭34 昭37 昭38 昭40 昭43 昭46 昭47 昭49 昭50 昭52 昭53 昭55 昭58 昭61 平元 平元 平4 平4 平7 平10 平13 平15 平16 平19 平22 平25 平28 合元 合4 合7

 4 6 11 4 7 6 7 9 7 7 6 2 7 4 7 2 6 6 7 7 10 4 7 7 7 4 7 7 7 7 7 7 7 7 7 7 7
 20 4 3 24 8 2 1 18 4 7 27 6 7 27 10 5 22 26 6 23 1 12 26 23 12 29 27 11 29 11 21 10 21 10 20
 (補欠) (補欠) (補欠) (補欠) (衆・参同日) (衆・参同日) (補欠) (補欠) (補欠)

選挙別投票率(茨城県)

凡例 男女計

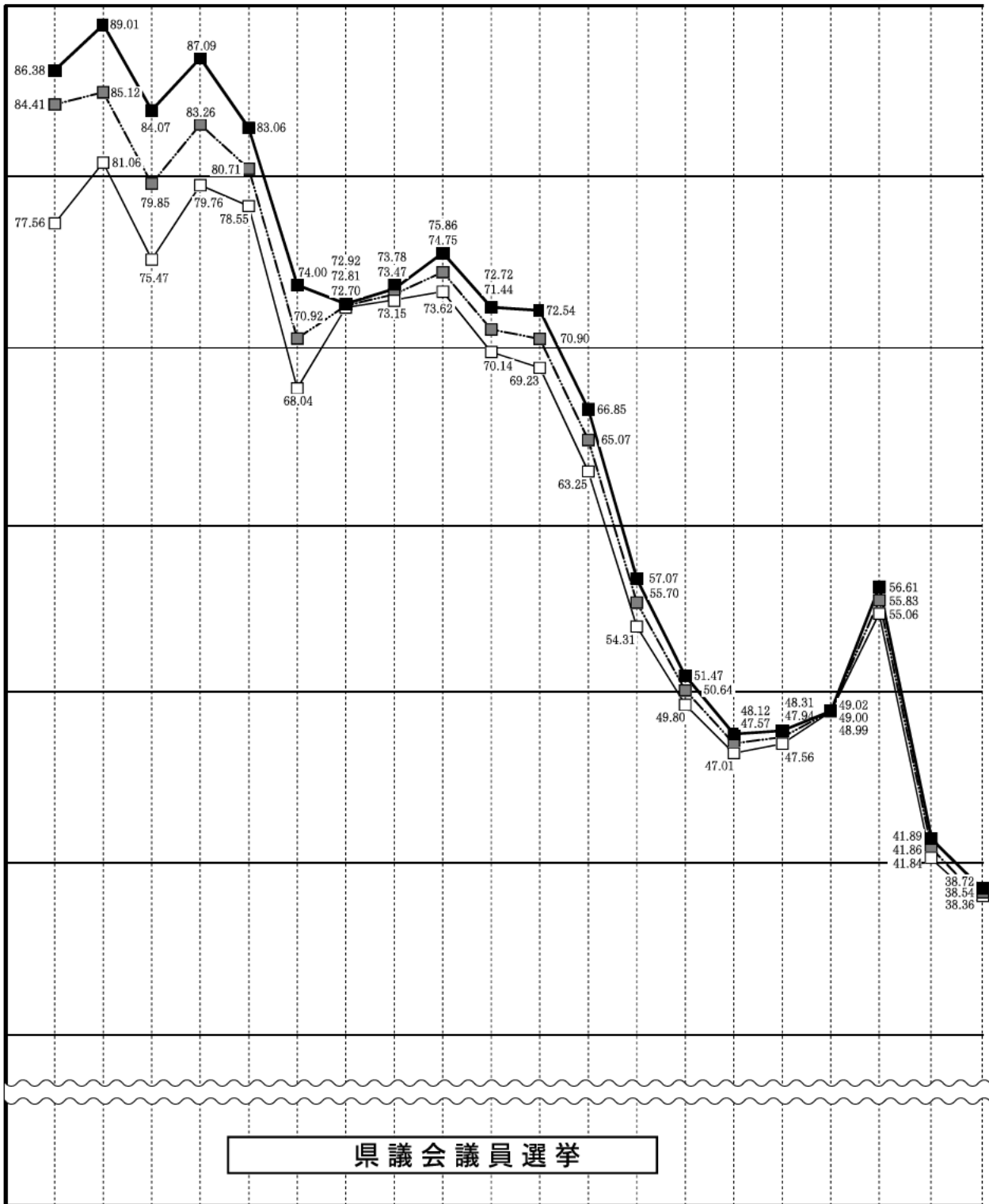


知事選挙

昭22 昭26 昭30 昭34 昭38 昭42 昭46 昭50 昭54 昭58 昭62 平3 平5 平9 平13 平17 平21 平25 平29 令3 令7
 .4 .4 .4 .4 .4 .4 .4 .4 .4 .4 .4 .4 .9 .9 .9 .9 .8 .9 .8 .9 .9
 5 30 23 23 17 15 11 13 8 10 12 7 26 14 16 11 30 8 27 5 7

選挙別投票率(茨城県)

凡例 男女
男女計



県議会議員選挙

昭22	昭26	昭30	昭34	昭38	昭42	昭45	昭49	昭53	昭57	昭61	平2	平6	平10	平14	平18	平22	平26	平30	令4	
・	・	・	・	・	・	・	・	・	・	・	・	・	・	・	・	・	・	・	・	・
4	4	4	4	4	1	12	12	12	12	12	12	12	12	12	12	12	12	12	12	12
30	30	23	23	17	8	13	15	10	12	14	9	11	13	8	10	12	14	9	11	11

【啓発ポスター（参議院議員通常選挙）】



総務省

投票日 **7/20**(日)

期日前投票

7/4(金)・**19**(土)

投票日に予定のある方は上記の期日、期日前投票ができます。

参議院議員通常選挙

選挙期間中、名簿登録地以外の市区町村に滞在している方は「不在者投票」ができます。

投票の手順、候補者・政党等の情報は特設サイトでご覧になれます。

江口洋介さん・生見愛瑠さんのWEBムービーも公開中!

参院選2025 総務省

<https://www.soumu.go.jp/2025senkyo/>



総務省・中央選挙管理会・(公財)明るい選挙推進協会

【啓発ポスター（茨城県知事選挙）】



2025 9.7日 茨城県知事選挙

茨城県議会議員補欠選挙 [取手市・牛久市・つくば市・筑西市選挙区]

期日前投票期間 投票日に投票に行けないときは期日前投票をご利用ください。

茨城県知事選挙	8月22日(金)～9月6日(土)	午前8時30分～午後8時
茨城県議会議員補欠選挙	8月30日(土)～9月6日(土)	(一部の期日前投票所を除く)



茨城県選挙管理委員会



茨城県選挙管理委員会

1 参議院議員通常選挙

○啓発動画（お笑い芸人「オズワルド」を起用）

さあ、投票へ。
私たちの一票は 明日への一歩だから。

第27回
参議院議員通常選挙
7/20(日)
期日前投票期間：7月4日(金)～7月19日(土)
茨城県選挙管理委員会

The poster features a blue background with a sunburst pattern. On the left, two men in suits are shown in a cutout style. On the right, a white box contains the election details in bold white and yellow text.

○水戸ホーリーホックホーム試合における啓発



○統一啓発デー【県下一斉に街頭啓発を行う日（選挙期日前の日曜日に実施）】
※コロナ禍で休止していた統一啓発デーを6年ぶりに実施しました。

・イオンモール水戸内原



・イオンモールつくば



○茨城大学水戸キャンパスにおける啓発



○ファミリーマートビジョンでの啓発



○ SNS 利用に係る注意喚起等についてのチラシ

注意したい！ 選挙におけるネット上の「世情報」

インターネットが身近にある今、誰もが簡単に情報を検索したり発信したりできますが、だからこそ、その行動には注意が必要です。

誰もが偽・誤情報にだまされる？！

① 情報源は？

- 「その情報はどこから、いつ発信されたのか？」
- 「信頼性があるか？」
- 「発信者の名前や住所がわかるか？」
- 「発信者の経歴がわかるか？」

② 発信者はその分野の専門家？

- 「その情報は、専門知識や経験に基づいて発信されているのか？」
- 「その人は、その分野の専門家として知られているか？」

③ 誰がどう言っている？

- 「その情報について、他の人からのコメントはどのようなものがあるか？」
- 「その人の発言が、反論されている人はいくらいるか？」
- 「他の情報で確認しているメディアや、他の信頼できる情報源はありますか？」

④ 添えられている画像や動画は本物？

- 「写真に写りこんだ人物が「本物」とおぼしめている人か？」
- 「その画像や動画が、どこで撮られたのか？」

まさか自分が加害者に？！

虚偽情報発信

虚偽の情報や、捏造した事実を、SNSやブログなどで発信することです。

【選挙法第125条第2項】

虚偽情報

虚偽の情報や、捏造した事実を、SNSやブログなどで発信することです。

【選挙法第125条第2項】

選挙に関するインターネット上の虚偽情報は、選挙の公正・信頼を損なう恐れがあります。また、選挙の公正・信頼を損なう恐れがあります。また、選挙の公正・信頼を損なう恐れがあります。

知っておこう！ 選挙運動の規制について

選挙運動とは、選挙の公正・信頼を確保するため、選挙運動期間中に行われる文書伝達の方法・手段その他の選挙運動について一定の規制が行われています。

インターネット等による特定の伝達も、文書伝達の方法に当たるとして規制されていますが、平成25年の公開選挙法改正により、インターネット等を利用した選挙運動のうち一定のものが解禁されています。一方で、今までどおりの規制も残っていますので、注意が必要です。

主な規制をお知らせします。

選挙運動の主な規制

選挙運動期間内に選挙運動をしてはいけない人

選挙運動が認められ、選挙運動期間中の活動を行うことができます。

【選挙法第122条】

1日複数回の方の選挙運動は、インターネットを介し、禁止されています。

インターネットが特定の目的で、選挙運動を禁じます。

【選挙法第123条第1項】

有償で電子メールを使って選挙運動をしてはいけない人

電子メールを使って選挙運動の活動を行うことは、候補者・政党等に限り、選挙運動期間中は認められています。

【選挙法第124条第4項、第124条、第125条】

PCや電子メール等を印刷して頒布してはいけない人

選挙運動用のホームページや、印刷物・CD-ROM等を、PCや電子メール等を印刷して頒布してはいけません。

【選挙法第126条、第127条】

○投票所に掲示する「氏名等掲示」の内容確認



2 茨城県知事選挙

○啓発動画（お笑い芸人「フルーツポンチ」の村上さんを起用）

○Xによる啓発

○駅前街頭啓発

・水戸駅



・土浦駅



○ポスタージャック（運転免許センター）



○駅構内ビジョン広告（土浦駅）



○立候補受付（リハーサルの様子）



○投開票速報（当日の様子）



令和7年7月20日執行

第27回参議院議員通常選挙

I 総 括

I 総 括

1 第 27 回参議院議員通常選挙の概要

(1) 選挙期日の公示日、投票日及び立候補届出日

選挙名	公示日	投票日	立候補届出日
第 27 回参議院議員通常選挙	7 月 3 日 (木)	7 月 20 日 (日)	7 月 3 日 (木)

(2) 選挙すべき人員

- ① 茨城県選挙区選出議員 2 人
- ② 比例代表選出議員 50 人

(3) 投票時間

午前 7 時から午後 8 時まで。ただし、公職選挙法（昭和 25 年法律第 100 号）第 40 条第 1 項ただし書の規定により、投票所を閉じる時刻を繰り上げる投票区については、その時刻まで。

(4) 開票

全市町村即日開票とする。

(5) 選挙長、選挙分会長及び同職務代理者

- ① 茨城県選挙区選出議員選挙
選挙長 星野 学
職務代理者 鷺田 美加
- ② 比例代表選出議員選挙
選挙分会長 根本 博文
職務代理者 清水 道子

(6) 立候補届出受付場所（茨城県選挙区選出議員選挙）

茨城県庁 講堂

(7) 投票及び開票の順序

茨城県選挙区選出議員選挙を先に行う。

(8) 投票の方法

- ① 茨城県選挙区選出議員選挙
候補者の氏名を記載して投票
- ② 比例代表選出議員選挙
参議院名簿登載者の氏名又は参議院名簿届出政党等の名称若しくは略称を記載して投票

(9) 投票用紙の区分

- ① 茨城県選挙区選出議員選挙 クリーム色の用紙に黒色刷り
- ② 比例代表選出議員選挙 白色の用紙に黒色刷り

(10) 投票区及び開票区数

- ① 投票区 1,337 投票区
- ② 開票区 44 開票区

(11) 公営ポスター掲示場数

8,980 箇所

(12) 政見放送

① 茨城県選挙区選出議員選挙

(ア) 放送局及び放送回数

- ・テレビ NHK 2回 日本テレビ 1回 計 3回
- ・ラジオ NHK 2回 L u c k y F M茨城放送 3回 計 5回

(イ) 放送時間 候補者1人について1回につき5分30秒以内

② 比例代表選出議員選挙

(ア) 放送局及び放送回数

参議院名簿登載者の数	テレビ (NHK) の放送回数	ラジオ (NHK) の放送回数
1～8人	2	1
9～16人	4	2
17～24人	6	3
25人以上	8	4

(イ) 放送時間 参議院名簿届出政党等1つにつき1回につき17分以内

(13) 経歴放送 (選挙区選挙のみ)

① 放送局及び放送回数

- ・テレビ NHK 3回 日本テレビ 1回 計 4回
- ・ラジオ NHK 5回 L u c k y F M茨城放送 3回 計 8回

② 放送時間 候補者1人について1回につき30秒以内

(14) その他 (茨城県選挙区選出議員選挙)

① 立候補予定者説明会

(ア) 日時 令和7年6月19日(木)午後1時30分から

(イ) 場所 茨城県庁 講堂

② 立候補届出、選挙公報事前審査

(ア) 日時 令和7年6月25日(水)午前9時から午後5時まで

(イ) 場所 茨城県庁 901会議室

2 選挙関係告示

(1) 県選挙管理委員会告示

茨城県選挙管理委員会告示第13号

令和7年7月20日執行予定の参議院茨城県選挙区選出議員選挙における選挙人名簿の登録について、選挙時登録の基準日を令和7年7月2日とする。ただし、年齢要件については令和7年7月20日とする。

令和7年6月24日

茨城県選挙管理委員会委員長 星野学

茨城県選挙管理委員会告示第14号

令和7年7月20日執行予定の参議院茨城県選挙区選出議員選挙における候補者が政見放送を行うことができる基幹放送事業者及び当該基幹放送事業者の放送設備により行うことができる政見放送の回数を、政見放送及び経歴放送実施規程（平成6年自治省告示第165号）第2条第7項の規定により次のとおり定める。

令和7年6月24日

茨城県選挙管理委員会委員長 星野学

放送の区分	基幹放送事業者名	回数
テレビジョン放送	日本テレビ放送網株式会社	1回
ラジオ放送	株式会社LuckyFM茨城放送	3回

茨城県選挙管理委員会告示第15号

令和7年7月20日執行予定の参議院茨城県選挙区選出議員選挙において、政見放送及び経歴放送実施規程（平成6年自治省告示第165号）第8条第7項の規定により、手話通訳を付して政見を録画する放送事業者を次のとおり定める。

令和7年6月24日

茨城県選挙管理委員会委員長 星野学

日本放送協会水戸放送局

日本テレビ放送網株式会社

茨城県選挙管理委員会告示第 16 号

令和 7 年 7 月 20 日に行われる参議院議員通常選挙における選挙長及び選挙分会長を公職選挙法（昭和 25 年法律第 100 号）第 75 条第 3 項の規定により、また、これらの者に事故があり、又は欠けた場合その職務を代理すべき者を公職選挙法施行令（昭和 25 年政令第 89 号）第 80 条第 1 項の規定によりそれぞれ次のとおり選任した。

令和 7 年 7 月 3 日

茨城県選挙管理委員会委員長 星 野 学

1 茨城県選挙区選出議員選挙

選挙長、職務代理者の別	住 所	氏 名
選 挙 長	つくば市	星 野 学
同 上 職 務 代 理 者	取手市	鷲 田 美 加

2 比例代表選出議員選挙

選挙分会長、職務代理者の別	住 所	氏 名
選 挙 分 会 長	水戸市	根 本 博 文
同 上 職 務 代 理 者	ひたちなか市	清 水 道 子

茨城県選挙管理委員会告示第 17 号

令和 7 年 7 月 20 日に行われる参議院議員通常選挙における選挙会及び選挙分会の場所及び日時を、公職選挙法（昭和 25 年法律第 100 号）第 78 条の規定により次のとおり定める。

令和 7 年 7 月 3 日

茨城県選挙管理委員会委員長 星 野 学

名 称	場 所	日 時
茨城県選挙区選出議員選挙選挙会	茨城県庁	令和 7 年 7 月 23 日午前 10 時
比例代表選出議員選挙茨城県選挙分会	茨城県庁	令和 7 年 7 月 23 日午前 10 時 30 分

茨城県選挙管理委員会告示第 18 号

令和 7 年 7 月 20 日に行われる参議院茨城県選挙区選出議員選挙における政見放送について、政見放送及び経歴放送実施規程（平成 6 年自治省告示第 165 号）第 14 条第 1 項の規定により各候補者の政見放送の日時を定めるくじを行う日時及び場所を次のとおり定める。

令和 7 年 7 月 3 日

茨城県選挙管理委員会委員長 星 野 学

- 1 日 時 令和 7 年 7 月 3 日 午後 5 時 30 分
- 2 場 所 茨城県庁

茨城県選挙管理委員会告示第 19 号

令和 7 年 7 月 20 日に行われる参議院議員通常選挙における選挙公報掲載順序の決定のくじを行う日時及び場所を次のとおり定める。

令和 7 年 7 月 3 日

茨城県選挙管理委員会委員長 星 野 学

選挙の種類	日 時	場 所
茨城県選挙区選出議員選挙	令和 7 年 7 月 4 日 午後 5 時 30 分	茨城県庁
比例代表選出議員選挙	令和 7 年 7 月 7 日 午前 10 時	茨城県庁

茨城県選挙管理委員会告示第 20 号

令和 7 年 7 月 20 日に行われる参議院比例代表選出議員選挙において、公職選挙法（昭和 25 年法律第 100 号）第 175 条第 3 項及び第 6 項の規定に基づくくじを行う日時及び場所を次のとおり定める。

令和 7 年 7 月 3 日

茨城県選挙管理委員会委員長 星 野 学

- 1 日 時 令和 7 年 7 月 3 日 午後 6 時 15 分
- 2 場 所 茨城県庁

茨城県選挙管理委員会告示第 21 号

令和 7 年 7 月 20 日に行われる参議院茨城県選挙区選出議員選挙において、公職選挙法（昭和 25 年法律第 100 号）第 144 条の 2 第 1 項の規定によるポスター掲示場に同法第 143 条第 1 項第 4 号の 3 及び第 5 号のポスターを掲示することができる日を同法第 144 条の 2 第 5 項の規定に基づき次のとおり定める。

令和 7 年 7 月 3 日

茨城県選挙管理委員会委員長 星 野 学

ポスター掲示場に掲示することができる日 令和 7 年 7 月 3 日

茨城県選挙管理委員会告示第 23 号

令和 7 年 7 月 20 日に行われる参議院茨城県選挙区選出議員選挙における選挙運動費用の制限額は、公職選挙法（昭和 25 年法律第 100 号）第 194 条並びに公職選挙法施行令（昭和 25 年政令第 89 号）第 127 条第 1 項及び第 128 条の規定により次のとおりである。

令和 7 年 7 月 3 日

茨城県選挙管理委員会委員長 星 野 学

候補者 1 人についての選挙運動費用の制限額 47,479,200 円

茨城県選挙管理委員会告示第 27 号

令和 7 年 7 月 20 日に行われた参議院茨城県選挙区選出議員選挙において当選した者の住所及び氏名は、次のとおりである。

令和 7 年 7 月 23 日

茨城県選挙管理委員会委員長 星 野 学

住 所

氏 名

茨城県水戸市五軒町 2 丁目 1 番 10-705 号レーベンハイム五軒町レジデンス

上 月 良 祐

茨城県龍ヶ崎市佐貫 3 丁目 17 番地 1 ルーチェ・デル・ソーレ 304 号室

櫻 井 祥 子

(2) 選挙長告示

選挙長告示第1号

令和7年7月20日に行われる参議院茨城県選挙区選出議員選挙における選挙長の事務を行う場所を次のとおり定める。

令和7年7月3日

参議院茨城県選挙区選出議員選挙選挙長 星野学

茨城県庁 茨城県選挙管理委員会事務室（ただし、選挙期日の公示日の午前8時30分から午後5時までは茨城県庁講堂において行う。）



選挙長告示第2号

令和7年7月20日に行われる参議院茨城県選挙区選出議員選挙において、選挙立会人となるべき者が10人を超えた場合又は同一の政党その他の政治団体に属する候補者の届出にかかる者が3人以上となった場合のくじを行う場所及び日時を次のとおり定める。

令和7年7月3日

参議院茨城県選挙区選出議員選挙選挙長 星野学

- 1 場 所 茨城県庁
- 2 日 時 令和7年7月18日 午前10時

選挙長告示第3号

令和7年7月20日に行われる参议院茨城県選挙区選出議員選挙について、次のとおり候補者の届出があった。

令和7年7月3日

参议院茨城県選挙区選出議員選挙選挙長 星野学

受理番号	届出年月日	本籍	住所	職業	党派	氏名 <small>ふりがな</small>	年齢	届出の別
					一のウェブサイト等のアドレス			
1	令和7年7月3日	東京都	茨城県龍ヶ崎市	会社役員	参政党	さくらい しょうこ	41	本人
					https://sanseito.jp/election_member/sakuraishoko/			
2	令和7年7月3日	東京都	茨城県牛久市	医師	無所属	まきやま 牧山 やすし	65	本人
					https://www.govcna.com			
3	令和7年7月3日	茨城県	茨城県水戸市	会社員	日本改革党	いしい けんいちろう 石井 憲一郎	58	本人
					https://x.com/fromstageright			
4	令和7年7月3日	茨城県	茨城県取手市	無職	日本維新の会	きたさき 北崎 せりな	35	本人
5	令和7年7月3日	茨城県	茨城県銚田市	政党役員	立憲民主党	おぬま たくみ	39	本人
					https://www.onumatakumi.com			
6	令和7年7月3日	茨城県	茨城県水戸市	参议院議員	自由民主党	こうづき 上月 りょうすけ	62	本人
					https://www.kouzuki-r.com/			
7	令和7年7月3日	千葉県	茨城県水戸市	政党役員	日本共産党	たかはし せいいちろう 高橋 誠一郎	30	本人
					https://takahashi-seiichiro.com			
8	令和7年7月3日	栃木県	栃木県宇都宮市	農業	NHK党	さかい あきお 酒井 明男	50	本人
					https://x.com/nhk00947683			

(3) 選挙分会長告示

選挙分会長告示第1号

令和7年7月20日に行われる参議院比例代表選出議員選挙における選挙分会長の事務を行う場所を次のとおり定める。

令和7年7月3日

参議院比例代表選出議員選挙茨城県選挙分会長 根本博文

茨城県庁 茨城県選挙管理委員会事務室（ただし、選挙期日の公示日の午前8時30分から午後5時までは茨城県庁講堂において行う。）



選挙分会長告示第2号

令和7年7月20日に行われる参議院比例代表選出議員選挙において、選挙立会人となるべき者が10人を超えた場合のくじを行う場所及び日時を次のとおり定める。

令和7年7月3日

参議院比例代表選出議員選挙茨城県選挙分会長 根本博文

- 1 場 所 茨城県庁
- 2 日 時 令和7年7月18日 午前10時30分

Ⅱ 参議院茨城県選挙区選出議員選挙

Ⅱ 参議院茨城県選挙区選出議員選挙

1 候補者

(1) 候補者

受理 番号	届 出 年月日	本籍	住所	職業	所属党派	候補者氏名 (戸籍名)	性別	年齢	届出 の別
					一のウェブサイト等のアドレス				
1	令和7年 7月3日	東京都	茨城県 龍ヶ崎市	会社役員	参政党	さくらい しょうこ (櫻井 祥子)	女	41歳	本人
					https://sanseito.jp/election_member/sakuraishoko/				
2	令和7年 7月3日	東京都	茨城県 牛久市	医師	無所属	まきやま 牧山 やすし (牧山 康志)	男	65歳	本人
					https://www.govcna.com				
3	令和7年 7月3日	茨城県	茨城県 水戸市	会社員	日本改革党	いしい けんいちろう 石井 憲一郎	男	58歳	本人
					https://x.com/fromstageright				
4	令和7年 7月3日	茨城県	茨城県 取手市	無職	日本維新の会	きたさき 北崎 せりな (北崎 瀬里奈)	女	35歳	本人
					—				
5	令和7年 7月3日	茨城県	茨城県 鉾田市	政党役員	立憲民主党	おぬま たくみ (小沼 巧)	男	39歳	本人
					https://www.onumatakumi.com				
6	令和7年 7月3日	茨城県	茨城県 水戸市	参議院 議員	自由民主党	こうづき 上月 りょうすけ (上月 良祐)	男	62歳	本人
					https://www.kouzuki-r.com/				
7	令和7年 7月3日	千葉県	茨城県 水戸市	政党役員	日本共産党	たかほし せいいちろう 高橋 誠一郎	男	30歳	本人
					https://takahashi-seiichiro.com				
8	令和7年 7月3日	栃木県	栃木県 宇都宮市	農業	NHK党	さかい あきお 酒井 明男	男	50歳	本人
					https://x.com/nhk00947683				

(2) 候補者の届出

立候補届出期間中に届出をした候補者の数			左記の期間中に死亡し、辞退し又は却下された者の数			立候補届出締切日現在における候補者の数 (A)-(B) (C)	立候補届出日経過後に死亡し、辞退し又は却下された者の数			補充立候補届出期間中に届出をした候補者の数			差引計 (C)-(D)+(E) (F)
(A)			(B)			(C)	(D)			(E)			(F)
自ら届出をした候補者の数	推薦届出による候補者の数	計	死亡	辞退	却下	自ら届出をした候補者の数	死亡	辞退	却下	自ら届出をした候補者の数	推薦届出による候補者の数	計	
8	—	8	—	—	—	8	—	—	—	—	—	—	8

(3) 党派別男女別新現元別候補者数

	候補者数																													
	日本維新の会			NHK党			自由民主党			日本共産党			参政党			日本改革党			立憲民主党			無所属			合計					
	新	現	元	計	新	現	元	計	新	現	元	計	新	現	元	計	新	現	元	計	新	現	元	計	新	現	元	計		
男			0	1			1	1	1	1	1				0	1			1	1	1	1	1	1	1	1	4	2	0	6
女	1		1				0				0	1			1				0				0	2	0	0	2			

(4) 職業別候補者数

教育家	宗教家	商業	鉱工業	農林業	水産業	弁護士 (弁護士を含む)	会計士 (税理士を含む)	医師 (歯科医を含む)	薬剤師	著述業	出版業	記者	会社員 (重役を含む)	政党役員	団体役員	参議院議員	その他の職業	無職	合計
—	—	—	—	1	—	—	—	1	—	—	—	—	2	2	—	1	—	1	8

(5) 年齢段階別候補者数

30歳以上 35歳未満	35歳以上 40歳未満	40歳以上 45歳未満	45歳以上 50歳未満	50歳以上 55歳未満	55歳以上 60歳未満	60歳以上 65歳未満	65歳以上 70歳未満	70歳以上	合計	最高年齢	最低年齢	平均年齢
1	2	1	—	1	1	1	1	—	8	65	30	48

2 当選人

選挙会年月日	当選告示年月日	当選証書付与年月日	当選人の得票数	住所	氏名
令和7年7月23日	令和7年7月23日	令和7年7月23日	417,601	茨城県水戸市五軒町2丁目1番10-705号レーバンハイム五軒町レジデンス	上月良祐
令和7年7月23日	令和7年7月23日	令和7年7月23日	308,772	茨城県龍ケ崎市佐貫3丁目17番地1ルーチェ・デル・ソーレ304号室	櫻井祥子

3 投票

(1) 投票状況

ア(ア) 市町村別(国内+在外)

市町村名	選挙当日の有権者数			投票者数		
	男	女	計	男	女	計
県計	1,177,324	1,184,868	2,362,192	655,393	636,035	1,291,428
市計	1,070,145	1,077,734	2,147,879	595,317	578,238	1,173,555
町村計	107,179	107,134	214,313	60,076	57,797	117,873
水戸市	108,640	114,776	223,416	61,027	61,823	122,850
日立市	70,920	71,229	142,149	38,773	37,325	76,098
土浦市	58,535	58,927	117,462	32,330	32,043	64,373
古河市	58,010	57,642	115,652	29,468	28,086	57,554
石岡市	29,425	30,046	59,471	15,986	15,626	31,612
結城市	19,995	20,101	40,096	10,547	10,360	20,907
龍ヶ崎市	30,962	31,606	62,568	17,549	17,202	34,751
下妻市	16,755	16,647	33,402	8,879	8,528	17,407
常総市	23,502	23,339	46,841	12,470	11,964	24,434
常陸太田市	20,092	20,938	41,030	11,585	11,118	22,703
高萩市	11,015	11,272	22,287	6,166	6,085	12,251
北茨城市	17,183	17,212	34,395	9,283	9,139	18,422
笠間市	30,244	31,529	61,773	16,806	16,908	33,714
取手市	44,255	46,155	90,410	25,844	25,946	51,790
牛久市	34,537	35,832	70,369	20,886	20,776	41,662
つくば市	101,278	99,304	200,582	61,191	58,749	119,940
ひたちなか市	65,026	64,482	129,508	36,455	34,247	70,702
鹿嶋市	27,956	26,616	54,572	14,948	14,232	29,180
潮来市	10,975	11,245	22,220	6,052	5,945	11,997
守谷市	28,671	28,807	57,478	17,846	17,333	35,179
常陸大宮市	16,352	16,593	32,945	9,452	8,815	18,267
那珂市	22,127	23,205	45,332	12,500	12,318	24,818
筑西市	41,076	41,663	82,739	21,623	20,933	42,556
坂東市	20,938	20,265	41,203	10,479	9,949	20,428
稲敷市	15,720	15,720	31,440	8,268	7,886	16,154
かすみがうら市	16,775	16,338	33,113	9,377	8,963	18,340
桜川市	16,023	16,316	32,339	8,997	8,627	17,624
神栖市	39,801	36,931	76,732	20,075	18,573	38,648
行方市	13,183	13,171	26,354	7,315	6,748	14,063
鉾田市	18,763	18,243	37,006	9,877	9,201	19,078
つくばみらい市	21,527	21,654	43,181	12,688	12,453	25,141
小美玉市	19,884	19,930	39,814	10,575	10,337	20,912
茨城町	12,692	13,070	25,762	6,569	6,546	13,115
大洗町	6,348	6,309	12,657	3,489	3,342	6,831
城里町	7,734	7,886	15,620	4,278	4,206	8,484
東海村	15,931	15,651	31,582	9,526	8,831	18,357
大子町	6,480	6,499	12,979	4,017	3,736	7,753
美浦村	6,178	5,836	12,014	3,244	3,191	6,435
阿見町	20,434	20,573	41,007	11,446	10,993	22,439
河内町	3,373	3,456	6,829	1,776	1,712	3,488
八千代町	8,291	8,161	16,452	4,572	4,384	8,956
五霞町	3,395	3,311	6,706	1,905	1,799	3,704
境町	9,861	9,710	19,571	5,089	4,797	9,886
利根町	6,462	6,672	13,134	4,165	4,260	8,425

棄権者数			投票率		
男	女	計	男	女	計
521,931	548,833	1,070,764	55.67%	53.68%	54.67%
474,828	499,496	974,324	55.63%	53.65%	54.64%
47,103	49,337	96,440	56.05%	53.95%	55.00%
47,613	52,953	100,566	56.17%	53.86%	54.99%
32,147	33,904	66,051	54.67%	52.40%	53.53%
26,205	26,884	53,089	55.23%	54.38%	54.80%
28,542	29,556	58,098	50.80%	48.72%	49.76%
13,439	14,420	27,859	54.33%	52.01%	53.16%
9,448	9,741	19,189	52.75%	51.54%	52.14%
13,413	14,404	27,817	56.68%	54.43%	55.54%
7,876	8,119	15,995	52.99%	51.23%	52.11%
11,032	11,375	22,407	53.06%	51.26%	52.16%
8,507	9,820	18,327	57.66%	53.10%	55.33%
4,849	5,187	10,036	55.98%	53.98%	54.97%
7,900	8,073	15,973	54.02%	53.10%	53.56%
13,438	14,621	28,059	55.57%	53.63%	54.58%
18,411	20,209	38,620	58.40%	56.21%	57.28%
13,651	15,056	28,707	60.47%	57.98%	59.21%
40,087	40,555	80,642	60.42%	59.16%	59.80%
28,571	30,235	58,806	56.06%	53.11%	54.59%
13,008	12,384	25,392	53.47%	53.47%	53.47%
4,923	5,300	10,223	55.14%	52.87%	53.99%
10,825	11,474	22,299	62.24%	60.17%	61.20%
6,900	7,778	14,678	57.80%	53.12%	55.45%
9,627	10,887	20,514	56.49%	53.08%	54.75%
19,453	20,730	40,183	52.64%	50.24%	51.43%
10,459	10,316	20,775	50.05%	49.09%	49.58%
7,452	7,834	15,286	52.60%	50.17%	51.38%
7,398	7,375	14,773	55.90%	54.86%	55.39%
7,026	7,689	14,715	56.15%	52.87%	54.50%
19,726	18,358	38,084	50.44%	50.29%	50.37%
5,868	6,423	12,291	55.49%	51.23%	53.36%
8,886	9,042	17,928	52.64%	50.44%	51.55%
8,839	9,201	18,040	58.94%	57.51%	58.22%
9,309	9,593	18,902	53.18%	51.87%	52.52%
6,123	6,524	12,647	51.76%	50.08%	50.91%
2,859	2,967	5,826	54.96%	52.97%	53.97%
3,456	3,680	7,136	55.31%	53.34%	54.31%
6,405	6,820	13,225	59.80%	56.42%	58.12%
2,463	2,763	5,226	61.99%	57.49%	59.73%
2,934	2,645	5,579	52.51%	54.68%	53.56%
8,988	9,580	18,568	56.01%	53.43%	54.72%
1,597	1,744	3,341	52.65%	49.54%	51.08%
3,719	3,777	7,496	55.14%	53.72%	54.44%
1,490	1,512	3,002	56.11%	54.33%	55.23%
4,772	4,913	9,685	51.61%	49.40%	50.51%
2,297	2,412	4,709	64.45%	63.85%	64.15%

ア(イ) 市町村別(国内)

市町村名	選挙当日の有権者数			投票者数		
	男	女	計	男	女	計
県計	1,176,635	1,183,894	2,360,529	655,201	635,785	1,290,986
市計	1,069,505	1,076,828	2,146,333	595,144	578,001	1,173,145
町村計	107,130	107,066	214,196	60,057	57,784	117,841
水戸市	108,591	114,684	223,275	61,008	61,797	122,805
日立市	70,880	71,190	142,070	38,767	37,315	76,082
土浦市	58,506	58,873	117,379	32,324	32,032	64,356
古河市	57,991	57,606	115,597	29,463	28,074	57,537
石岡市	29,411	30,026	59,437	15,983	15,622	31,605
結城市	19,988	20,085	40,073	10,547	10,354	20,901
龍ヶ崎市	30,952	31,582	62,534	17,548	17,194	34,742
下妻市	16,754	16,638	33,392	8,879	8,524	17,403
常総市	23,490	23,323	46,813	12,468	11,964	24,432
常陸太田市	20,083	20,915	40,998	11,584	11,115	22,699
高萩市	11,006	11,266	22,272	6,164	6,084	12,248
北茨城市	17,172	17,203	34,375	9,279	9,136	18,415
笠間市	30,234	31,500	61,734	16,804	16,906	33,710
取手市	44,221	46,098	90,319	25,833	25,925	51,758
牛久市	34,483	35,781	70,264	20,872	20,761	41,633
つくば市	101,146	99,144	200,290	61,146	58,713	119,859
ひたちなか市	64,985	64,435	129,420	36,444	34,233	70,677
鹿嶋市	27,948	26,606	54,554	14,946	14,229	29,175
潮来市	10,973	11,237	22,210	6,050	5,942	11,992
守谷市	28,625	28,774	57,399	17,837	17,326	35,163
常陸大宮市	16,347	16,578	32,925	9,451	8,814	18,265
那珂市	22,119	23,188	45,307	12,498	12,314	24,812
筑西市	41,062	41,645	82,707	21,620	20,931	42,551
坂東市	20,932	20,249	41,181	10,477	9,944	20,421
稲敷市	15,708	15,704	31,412	8,264	7,883	16,147
かすみがうら市	16,767	16,329	33,096	9,377	8,960	18,337
桜川市	16,020	16,306	32,326	8,997	8,624	17,621
神栖市	39,780	36,908	76,688	20,067	18,563	38,630
行方市	13,180	13,169	26,349	7,315	6,747	14,062
鉾田市	18,757	18,232	36,989	9,877	9,197	19,074
つくばみらい市	21,513	21,639	43,152	12,681	12,446	25,127
小美玉市	19,881	19,915	39,796	10,574	10,332	20,906
茨城町	12,689	13,064	25,753	6,569	6,545	13,114
大洗町	6,343	6,305	12,648	3,488	3,342	6,830
城里町	7,732	7,879	15,611	4,276	4,202	8,478
東海村	15,914	15,641	31,555	9,519	8,828	18,347
大子町	6,480	6,494	12,974	4,017	3,736	7,753
美浦村	6,175	5,833	12,008	3,242	3,191	6,433
阿見町	20,429	20,565	40,994	11,443	10,993	22,436
河内町	3,372	3,454	6,826	1,776	1,712	3,488
八千代町	8,288	8,161	16,449	4,571	4,384	8,955
五霞町	3,395	3,311	6,706	1,905	1,799	3,704
境町	9,857	9,702	19,559	5,088	4,796	9,884
利根町	6,456	6,657	13,113	4,163	4,256	8,419

棄権者数			投票率		
男	女	計	男	女	計
521,434	548,109	1,069,543	55.68%	53.70%	54.69%
474,361	498,827	973,188	55.65%	53.68%	54.66%
47,073	49,282	96,355	56.06%	53.97%	55.02%
47,583	52,887	100,470	56.18%	53.88%	55.00%
32,113	33,875	65,988	54.69%	52.42%	53.55%
26,182	26,841	53,023	55.25%	54.41%	54.83%
28,528	29,532	58,060	50.81%	48.73%	49.77%
13,428	14,404	27,832	54.34%	52.03%	53.17%
9,441	9,731	19,172	52.77%	51.55%	52.16%
13,404	14,388	27,792	56.69%	54.44%	55.56%
7,875	8,114	15,989	53.00%	51.23%	52.12%
11,022	11,359	22,381	53.08%	51.30%	52.19%
8,499	9,800	18,299	57.68%	53.14%	55.37%
4,842	5,182	10,024	56.01%	54.00%	54.99%
7,893	8,067	15,960	54.04%	53.11%	53.57%
13,430	14,594	28,024	55.58%	53.67%	54.61%
18,388	20,173	38,561	58.42%	56.24%	57.31%
13,611	15,020	28,631	60.53%	58.02%	59.25%
40,000	40,431	80,431	60.45%	59.22%	59.84%
28,541	30,202	58,743	56.08%	53.13%	54.61%
13,002	12,377	25,379	53.48%	53.48%	53.48%
4,923	5,295	10,218	55.14%	52.88%	53.99%
10,788	11,448	22,236	62.31%	60.21%	61.26%
6,896	7,764	14,660	57.81%	53.17%	55.47%
9,621	10,874	20,495	56.50%	53.11%	54.76%
19,442	20,714	40,156	52.65%	50.26%	51.45%
10,455	10,305	20,760	50.05%	49.11%	49.59%
7,444	7,821	15,265	52.61%	50.20%	51.40%
7,390	7,369	14,759	55.93%	54.87%	55.41%
7,023	7,682	14,705	56.16%	52.89%	54.51%
19,713	18,345	38,058	50.44%	50.30%	50.37%
5,865	6,422	12,287	55.50%	51.23%	53.37%
8,880	9,035	17,915	52.66%	50.44%	51.57%
8,832	9,193	18,025	58.95%	57.52%	58.23%
9,307	9,583	18,890	53.19%	51.88%	52.53%
6,120	6,519	12,639	51.77%	50.10%	50.92%
2,855	2,963	5,818	54.99%	53.01%	54.00%
3,456	3,677	7,133	55.30%	53.33%	54.31%
6,395	6,813	13,208	59.82%	56.44%	58.14%
2,463	2,758	5,221	61.99%	57.53%	59.76%
2,933	2,642	5,575	52.50%	54.71%	53.57%
8,986	9,572	18,558	56.01%	53.45%	54.73%
1,596	1,742	3,338	52.67%	49.57%	51.10%
3,717	3,777	7,494	55.15%	53.72%	54.44%
1,490	1,512	3,002	56.11%	54.33%	55.23%
4,769	4,906	9,675	51.62%	49.43%	50.53%
2,293	2,401	4,694	64.48%	63.93%	64.20%

ア(ウ) 市町村別(在外)

市町村名	選挙当日の有権者数			投票者数		
	男	女	計	男	女	計
県計	689	974	1,663	192	250	442
市計	640	906	1,546	173	237	410
町村計	49	68	117	19	13	32
水戸市	49	92	141	19	26	45
日立市	40	39	79	6	10	16
土浦市	29	54	83	6	11	17
古河市	19	36	55	5	12	17
石岡市	14	20	34	3	4	7
結城市	7	16	23	0	6	6
龍ヶ崎市	10	24	34	1	8	9
下妻市	1	9	10		4	4
常総市	12	16	28	2		2
常陸太田市	9	23	32	1	3	4
高萩市	9	6	15	2	1	3
北茨城市	11	9	20	4	3	7
笠間市	10	29	39	2	2	4
取手市	34	57	91	11	21	32
牛久市	54	51	105	14	15	29
つくば市	132	160	292	45	36	81
ひたちなか市	41	47	88	11	14	25
鹿嶋市	8	10	18	2	3	5
潮来市	2	8	10	2	3	5
守谷市	46	33	79	9	7	16
常陸大宮市	5	15	20	1	1	2
那珂市	8	17	25	2	4	6
筑西市	14	18	32	3	2	5
坂東市	6	16	22	2	5	7
稲敷市	12	16	28	4	3	7
かすみがうら市	8	9	17		3	3
桜川市	3	10	13		3	3
神栖市	21	23	44	8	10	18
行方市	3	2	5		1	1
鉾田市	6	11	17		4	4
つくばみらい市	14	15	29	7	7	14
小美玉市	3	15	18	1	5	6
茨城町	3	6	9		1	1
大洗町	5	4	9	1	0	1
城里町	2	7	9	2	4	6
東海村	17	10	27	7	3	10
大子町		5	5			0
美浦村	3	3	6	2		2
阿見町	5	8	13	3		3
河内町	1	2	3	0		0
八千代町	3		3	1		1
五霞町			0			0
境町	4	8	12	1	1	2
利根町	6	15	21	2	4	6

棄権者数			投票率		
男	女	計	男	女	計
497	724	1,221	27.87%	25.67%	26.58%
467	669	1,136	27.03%	26.16%	26.52%
30	55	85	38.78%	19.12%	27.35%
30	66	96	38.78%	28.26%	31.91%
34	29	63	15.00%	25.64%	20.25%
23	43	66	20.69%	20.37%	20.48%
14	24	38	26.32%	33.33%	30.91%
11	16	27	21.43%	20.00%	20.59%
7	10	17	0.00%	37.50%	26.09%
9	16	25	10.00%	33.33%	26.47%
1	5	6	0.00%	44.44%	40.00%
10	16	26	16.67%	0.00%	7.14%
8	20	28	11.11%	13.04%	12.50%
7	5	12	22.22%	16.67%	20.00%
7	6	13	36.36%	33.33%	35.00%
8	27	35	20.00%	6.90%	10.26%
23	36	59	32.35%	36.84%	35.16%
40	36	76	25.93%	29.41%	27.62%
87	124	211	34.09%	22.50%	27.74%
30	33	63	26.83%	29.79%	28.41%
6	7	13	25.00%	30.00%	27.78%
	5	5	100.00%	37.50%	50.00%
37	26	63	19.57%	21.21%	20.25%
4	14	18	20.00%	6.67%	10.00%
6	13	19	25.00%	23.53%	24.00%
11	16	27	21.43%	11.11%	15.63%
4	11	15	33.33%	31.25%	31.82%
8	13	21	33.33%	18.75%	25.00%
8	6	14	0.00%	33.33%	17.65%
3	7	10	0.00%	30.00%	23.08%
13	13	26	38.10%	43.48%	40.91%
3	1	4	0.00%	50.00%	20.00%
6	7	13	0.00%	36.36%	23.53%
7	8	15	50.00%	46.67%	48.28%
2	10	12	33.33%	33.33%	33.33%
3	5	8	0.00%	16.67%	11.11%
4	4	8	20.00%	0.00%	11.11%
	3	3	100.00%	57.14%	66.67%
10	7	17	41.18%	30.00%	37.04%
	5	5	0.00%	0.00%	0.00%
1	3	4	66.67%	0.00%	33.33%
2	8	10	60.00%	0.00%	23.08%
1	2	3	0.00%	0.00%	0.00%
2		2	33.33%	0.00%	33.33%
		0	0.00%	0.00%	0.00%
3	7	10	25.00%	12.50%	16.67%
4	11	15	33.33%	26.67%	28.57%

イ(ア) 投票者の内訳(普通、期日前、不在者)(国内+在外)

市町村名	投票					
	普通投票			期日前投票		
	男	女	計	男	女	計
県計	327,601	290,801	618,402	324,230	341,556	665,786
市計	297,733	264,648	562,381	294,315	310,144	604,459
町村計	29,868	26,153	56,021	29,915	31,412	61,327
水戸市	30,297	29,230	59,527	30,307	32,112	62,419
日立市	17,522	14,629	32,151	20,940	22,463	43,403
土浦市	15,010	12,947	27,957	17,155	18,893	36,048
古河市	15,713	13,529	29,242	13,640	14,437	28,077
石岡市	7,424	6,413	13,837	8,424	9,058	17,482
結城市	5,278	4,788	10,066	5,202	5,496	10,698
龍ヶ崎市	9,864	8,916	18,780	7,609	8,206	15,815
下妻市	3,914	3,180	7,094	4,943	5,317	10,260
常総市	5,836	4,918	10,754	6,587	6,982	13,569
常陸太田市	4,356	3,575	7,931	7,182	7,518	14,700
高萩市	3,047	2,633	5,680	3,072	3,408	6,480
北茨城市	3,735	3,211	6,946	5,455	5,839	11,294
笠間市	8,004	7,252	15,256	8,709	9,546	18,255
取手市	14,358	13,498	27,856	11,359	12,306	23,665
牛久市	10,934	10,221	21,155	9,853	10,439	20,292
つくば市	32,549	28,998	61,547	28,366	29,455	57,821
ひたちなか市	19,332	17,061	36,393	16,926	16,988	33,914
鹿嶋市	6,655	5,751	12,406	8,181	8,392	16,573
潮来市	2,790	2,525	5,315	3,223	3,388	6,611
守谷市	10,823	10,127	20,950	6,978	7,149	14,127
常陸大宮市	4,057	3,298	7,355	5,343	5,459	10,802
那珂市	6,061	5,493	11,554	6,364	6,724	13,088
筑西市	11,070	9,685	20,755	10,468	11,158	21,626
坂東市	5,338	4,418	9,756	5,098	5,487	10,585
稲敷市	4,182	3,626	7,808	4,034	4,211	8,245
かすみがうら市	4,669	4,045	8,714	4,649	4,868	9,517
桜川市	3,848	3,253	7,101	5,103	5,307	10,410
神栖市	11,712	10,383	22,095	8,251	8,079	16,330
行方市	3,445	2,890	6,335	3,839	3,810	7,649
鉾田市	3,959	3,271	7,230	5,861	5,867	11,728
つくばみらい市	7,058	6,578	13,636	5,582	5,827	11,409
小美玉市	4,893	4,306	9,199	5,612	5,955	11,567
茨城市	2,707	2,223	4,930	3,828	4,296	8,124
大洗町	1,555	1,378	2,933	1,907	1,939	3,846
城里町	2,025	1,803	3,828	2,240	2,397	4,637
東海村	4,665	3,973	8,638	4,826	4,832	9,658
大子町	1,812	1,476	3,288	2,162	2,206	4,368
美浦村	1,406	1,167	2,573	1,800	2,013	3,813
阿見町	6,280	5,787	12,067	5,109	5,163	10,272
河内町	1,116	1,016	2,132	650	691	1,341
八千代町	2,164	1,779	3,943	2,396	2,599	4,995
五霞町	1,018	883	1,901	883	914	1,797
境町	2,836	2,478	5,314	2,245	2,315	4,560
利根町	2,284	2,190	4,474	1,869	2,047	3,916

者 数						投票者のうち		
不在者投票			投票者数計			仮投票	不在者投票	
男	女	計	男	女	計		不受理	拒否
3,562	3,678	7,240	655,393	636,035	1,291,428	2	2	0
3,269	3,446	6,715	595,317	578,238	1,173,555	2	1	0
293	232	525	60,076	57,797	117,873	0	1	0
423	481	904	61,027	61,823	122,850			
311	233	544	38,773	37,325	76,098			
165	203	368	32,330	32,043	64,373			
115	120	235	29,468	28,086	57,554			
138	155	293	15,986	15,626	31,612			
67	76	143	10,547	10,360	20,907			
76	80	156	17,549	17,202	34,751			
22	31	53	8,879	8,528	17,407			
47	64	111	12,470	11,964	24,434			
47	25	72	11,585	11,118	22,703			
47	44	91	6,166	6,085	12,251			
93	89	182	9,283	9,139	18,422	1		
93	110	203	16,806	16,908	33,714			
127	142	269	25,844	25,946	51,790			
99	116	215	20,886	20,776	41,662			
276	296	572	61,191	58,749	119,940			
197	198	395	36,455	34,247	70,702			
112	89	201	14,948	14,232	29,180		1	
39	32	71	6,052	5,945	11,997			
45	57	102	17,846	17,333	35,179			
52	58	110	9,452	8,815	18,267			
75	101	176	12,500	12,318	24,818			
85	90	175	21,623	20,933	42,556			
43	44	87	10,479	9,949	20,428	1		
52	49	101	8,268	7,886	16,154			
59	50	109	9,377	8,963	18,340			
46	67	113	8,997	8,627	17,624			
112	111	223	20,075	18,573	38,648			
31	48	79	7,315	6,748	14,063			
57	63	120	9,877	9,201	19,078			
48	48	96	12,688	12,453	25,141			
70	76	146	10,575	10,337	20,912			
34	27	61	6,569	6,546	13,115			
27	25	52	3,489	3,342	6,831			
13	6	19	4,278	4,206	8,484			
35	26	61	9,526	8,831	18,357		1	
43	54	97	4,017	3,736	7,753			
38	11	49	3,244	3,191	6,435			
57	43	100	11,446	10,993	22,439			
10	5	15	1,776	1,712	3,488			
12	6	18	4,572	4,384	8,956			
4	2	6	1,905	1,799	3,704			
8	4	12	5,089	4,797	9,886			
12	23	35	4,165	4,260	8,425			

イ(イ) 投票者の内訳 (普通、期日前、不在者) (国内)

市町村名	投 票					
	普 通 投 票			期 日 前 投 票		
	男	女	計	男	女	計
県 計	327,425	290,577	618,002	324,218	341,534	665,752
市 計	297,574	264,433	562,007	294,304	310,125	604,429
町 村 計	29,851	26,144	55,995	29,914	31,409	61,323
水 戸 市	30,281	29,205	59,486	30,304	32,111	62,415
日 立 市	17,516	14,621	32,137	20,940	22,461	43,401
土 浦 市	15,006	12,937	27,943	17,153	18,892	36,045
古 河 市	15,708	13,519	29,227	13,640	14,435	28,075
石 岡 市	7,421	6,409	13,830	8,424	9,058	17,482
結 城 市	5,278	4,784	10,062	5,202	5,494	10,696
龍 ヶ 崎 市	9,863	8,909	18,772	7,609	8,205	15,814
下 妻 市	3,914	3,176	7,090	4,943	5,317	10,260
常 総 市	5,834	4,918	10,752	6,587	6,982	13,569
常 陸 太 田 市	4,355	3,573	7,928	7,182	7,517	14,699
高 萩 市	3,045	2,632	5,677	3,072	3,408	6,480
北 茨 城 市	3,731	3,208	6,939	5,455	5,839	11,294
笠 間 市	8,002	7,250	15,252	8,709	9,546	18,255
取 手 市	14,347	13,479	27,826	11,359	12,304	23,663
牛 久 市	10,922	10,208	21,130	9,851	10,437	20,288
つ く ば 市	32,505	28,964	61,469	28,366	29,453	57,819
ひ たち な か 市	19,323	17,047	36,370	16,924	16,988	33,912
鹿 嶋 市	6,655	5,751	12,406	8,181	8,392	16,573
潮 来 市	2,788	2,523	5,311	3,223	3,387	6,610
守 谷 市	10,814	10,120	20,934	6,978	7,149	14,127
常 陸 大 宮 市	4,056	3,297	7,353	5,343	5,459	10,802
那 珂 市	6,060	5,489	11,549	6,363	6,724	13,087
筑 西 市	11,067	9,683	20,750	10,468	11,158	21,626
坂 東 市	5,336	4,413	9,749	5,098	5,487	10,585
稲 敷 市	4,179	3,623	7,802	4,033	4,211	8,244
か す み が う ら 市	4,669	4,042	8,711	4,649	4,868	9,517
桜 川 市	3,848	3,250	7,098	5,103	5,307	10,410
神 栖 市	11,704	10,373	22,077	8,251	8,079	16,330
行 方 市	3,445	2,889	6,334	3,839	3,810	7,649
鉾 田 市	3,959	3,267	7,226	5,861	5,867	11,728
つ く ば み ら い 市	7,051	6,573	13,624	5,582	5,825	11,407
小 美 玉 市	4,892	4,301	9,193	5,612	5,955	11,567
茨 城 町	2,707	2,223	4,930	3,828	4,295	8,123
大 洗 町	1,554	1,378	2,932	1,907	1,939	3,846
城 里 町	2,023	1,799	3,822	2,240	2,397	4,637
東 海 村	4,659	3,971	8,630	4,825	4,831	9,656
大 子 町	1,812	1,476	3,288	2,162	2,206	4,368
美 浦 村	1,404	1,167	2,571	1,800	2,013	3,813
阿 見 町	6,277	5,787	12,064	5,109	5,163	10,272
河 内 町	1,116	1,016	2,132	650	691	1,341
八 千 代 町	2,163	1,779	3,942	2,396	2,599	4,995
五 霞 町	1,018	883	1,901	883	914	1,797
境 町	2,836	2,478	5,314	2,245	2,315	4,560
利 根 町	2,282	2,187	4,469	1,869	2,046	3,915

者 数						投票者のうち		
不在者投票			投票者数計			仮投票	不在者投票	
男	女	計	男	女	計		不受理	拒否
3,558	3,674	7,232	655,201	635,785	1,290,986	2	2	0
3,266	3,443	6,709	595,144	578,001	1,173,145	2	1	0
292	231	523	60,057	57,784	117,841	0	1	0
423	481	904	61,008	61,797	122,805			
311	233	544	38,767	37,315	76,082			
165	203	368	32,324	32,032	64,356			
115	120	235	29,463	28,074	57,537			
138	155	293	15,983	15,622	31,605			
67	76	143	10,547	10,354	20,901			
76	80	156	17,548	17,194	34,742			
22	31	53	8,879	8,524	17,403			
47	64	111	12,468	11,964	24,432			
47	25	72	11,584	11,115	22,699			
47	44	91	6,164	6,084	12,248			
93	89	182	9,279	9,136	18,415	1		
93	110	203	16,804	16,906	33,710			
127	142	269	25,833	25,925	51,758			
99	116	215	20,872	20,761	41,633			
275	296	571	61,146	58,713	119,859			
197	198	395	36,444	34,233	70,677			
110	86	196	14,946	14,229	29,175		1	
39	32	71	6,050	5,942	11,992			
45	57	102	17,837	17,326	35,163			
52	58	110	9,451	8,814	18,265			
75	101	176	12,498	12,314	24,812			
85	90	175	21,620	20,931	42,551			
43	44	87	10,477	9,944	20,421	1		
52	49	101	8,264	7,883	16,147			
59	50	109	9,377	8,960	18,337			
46	67	113	8,997	8,624	17,621			
112	111	223	20,067	18,563	38,630			
31	48	79	7,315	6,747	14,062			
57	63	120	9,877	9,197	19,074			
48	48	96	12,681	12,446	25,127			
70	76	146	10,574	10,332	20,906			
34	27	61	6,569	6,545	13,114			
27	25	52	3,488	3,342	6,830			
13	6	19	4,276	4,202	8,478			
35	26	61	9,519	8,828	18,347		1	
43	54	97	4,017	3,736	7,753			
38	11	49	3,242	3,191	6,433			
57	43	100	11,443	10,993	22,436			
10	5	15	1,776	1,712	3,488			
12	6	18	4,571	4,384	8,955			
4	2	6	1,905	1,799	3,704			
7	3	10	5,088	4,796	9,884			
12	23	35	4,163	4,256	8,419			

イ(ウ) 投票者の内訳 (普通、期日前、不在者) (在外)

市町村名	投 票					
	普 通 投 票			期 日 前 投 票		
	男	女	計	男	女	計
県 計	176	224	400	12	22	34
市 計	159	215	374	11	19	30
町 村 計	17	9	26	1	3	4
水 戸 市	16	25	41	3	1	4
日 立 市	6	8	14		2	2
土 浦 市	4	10	14	2	1	3
古 河 市	5	10	15		2	2
石 岡 市	3	4	7			0
結 城 市		4	4		2	2
龍 ヶ 崎 市	1	7	8		1	1
下 妻 市		4	4			0
常 総 市	2		2			0
常 陸 太 田 市	1	2	3		1	1
高 萩 市	2	1	3			0
北 茨 城 市	4	3	7			0
笠 間 市	2	2	4			0
取 手 市	11	19	30		2	2
牛 久 市	12	13	25	2	2	4
つ く ば 市	44	34	78		2	2
ひ たち な か 市	9	14	23	2		2
鹿 嶋 市			0			0
潮 来 市	2	2	4		1	1
守 谷 市	9	7	16			0
常 陸 大 宮 市	1	1	2			0
那 珂 市	1	4	5	1		1
筑 西 市	3	2	5			0
坂 東 市	2	5	7			0
稲 敷 市	3	3	6	1		1
か す み が う ら 市		3	3			0
桜 川 市		3	3			0
神 栖 市	8	10	18			0
行 方 市		1	1			0
鉾 田 市		4	4			0
つ く ば み ら い 市	7	5	12		2	2
小 美 玉 市	1	5	6			0
茨 城 町			0		1	1
大 洗 町	1		1			0
城 里 町	2	4	6			0
東 海 村	6	2	8	1	1	2
大 子 町			0			0
美 浦 村	2		2			0
阿 見 町	3		3			0
河 内 町			0			0
八 千 代 町	1		1			0
五 霞 町			0			0
境 町			0			0
利 根 町	2	3	5		1	1

者 数						投票者のうち		
不在者投票			投票者数計			仮投票	不在者投票	
男	女	計	男	女	計		不受理	拒否
4	4	8	192	250	442	0	0	0
3	3	6	173	237	410	0	0	0
1	1	2	19	13	32	0	0	0
		0	19	26	45			
		0	6	10	16			
		0	6	11	17			
		0	5	12	17			
		0	3	4	7			
		0		6	6			
		0	1	8	9			
		0		4	4			
		0	2		2			
		0	1	3	4			
		0	2	1	3			
		0	4	3	7			
		0	2	2	4			
		0	11	21	32			
		0	14	15	29			
1		1	45	36	81			
		0	11	14	25			
2	3	5	2	3	5			
		0	2	3	5			
		0	9	7	16			
		0	1	1	2			
		0	2	4	6			
		0	3	2	5			
		0	2	5	7			
		0	4	3	7			
		0		3	3			
		0		3	3			
		0	8	10	18			
		0		1	1			
		0		4	4			
		0	7	7	14			
		0	1	5	6			
		0		1	1			
		0	1		1			
		0	2	4	6			
		0	7	3	10			
		0			0			
		0	2		2			
		0	3		3			
		0			0			
		0	1		1			
		0			0			
1	1	2	1	1	2			
		0	2	4	6			

ウ(ア) 時間別の投票率

市町村名	速報現在時 10:00						速報現在時		
	投票者数			投票率			投票者数		
	男	女	計	男	女	計	男	女	計
県 計	98,323	75,614	173,937	8.36%	6.39%	7.37%	141,762	114,936	256,698
市 計	88,812	68,464	157,276	8.30%	6.36%	7.33%	128,283	104,251	232,534
町 村 計	9,511	7,150	16,661	8.88%	6.68%	7.78%	13,479	10,685	24,164
水戸市	8,712	7,481	16,193	8.02%	6.52%	7.25%	12,574	11,243	23,817
日立市	6,075	4,500	10,575	8.57%	6.32%	7.44%	8,442	6,605	15,047
土浦市	4,202	3,142	7,344	7.18%	5.34%	6.26%	6,179	4,978	11,157
古河市	4,803	3,508	8,311	8.28%	6.09%	7.19%	6,921	5,429	12,350
石岡市	2,405	1,777	4,182	8.18%	5.92%	7.04%	3,389	2,707	6,096
結城市	1,829	1,418	3,247	9.15%	7.06%	8.10%	2,525	2,092	4,617
龍ヶ崎市	2,502	1,908	4,410	8.08%	6.04%	7.05%	3,742	3,030	6,772
下妻市	1,185	777	1,962	7.07%	4.67%	5.88%	1,787	1,291	3,078
常総市	1,638	1,136	2,774	6.97%	4.87%	5.93%	2,465	1,852	4,317
常陸太田市	1,635	1,180	2,815	8.14%	5.64%	6.87%	2,187	1,693	3,880
高萩市	878	686	1,564	7.98%	6.09%	7.02%	1,356	1,088	2,444
北茨城市	1,027	707	1,734	5.98%	4.11%	5.04%	1,560	1,148	2,708
笠間市	2,598	2,013	4,611	8.59%	6.39%	7.47%	3,805	3,164	6,969
取手市	4,221	3,443	7,664	9.55%	7.47%	8.49%	6,190	5,314	11,504
牛久市	2,866	2,227	5,093	8.31%	6.22%	7.25%	4,245	3,500	7,745
つくば市	9,132	7,629	16,761	9.03%	7.69%	8.37%	13,055	10,724	23,779
ひたちなか市	5,997	4,637	10,634	9.23%	7.20%	8.22%	8,420	6,862	15,282
鹿嶋市	2,190	1,640	3,830	7.84%	6.16%	7.02%	3,090	2,450	5,540
潮来市	816	621	1,437	7.44%	5.53%	6.47%	1,215	1,003	2,218
守谷市	2,651	2,239	4,890	9.26%	7.78%	8.52%	4,089	3,553	7,642
常陸大宮市	1,446	1,050	2,496	8.85%	6.33%	7.58%	2,009	1,504	3,513
那珂市	1,850	1,393	3,243	8.36%	6.01%	7.16%	2,632	2,160	4,792
筑西市	3,074	2,221	5,295	7.49%	5.33%	6.40%	4,584	3,587	8,171
坂東市	1,656	1,073	2,729	7.91%	5.30%	6.63%	2,419	1,755	4,174
稲敷市	1,078	763	1,841	6.86%	4.86%	5.86%	1,639	1,248	2,887
かすみがうら市	1,410	1,071	2,481	8.41%	6.56%	7.50%	2,049	1,638	3,687
桜川市	1,315	969	2,284	8.21%	5.94%	7.07%	1,877	1,476	3,353
神栖市	3,890	2,927	6,817	9.78%	7.93%	8.89%	5,446	4,366	9,812
行方市	1,059	807	1,866	8.03%	6.13%	7.08%	1,567	1,229	2,796
鉾田市	1,117	779	1,896	5.96%	4.27%	5.13%	1,626	1,230	2,856
つくばみらい市	2,012	1,571	3,583	9.35%	7.26%	8.30%	2,961	2,508	5,469
小美玉市	1,543	1,171	2,714	7.76%	5.88%	6.82%	2,238	1,824	4,062
茨城町	939	641	1,580	7.40%	4.91%	6.14%	1,261	946	2,207
大洗町	547	418	965	8.62%	6.63%	7.63%	740	604	1,344
城里町	663	517	1,180	8.57%	6.56%	7.56%	941	769	1,710
東海村	1,371	1,013	2,384	8.62%	6.48%	7.56%	2,021	1,547	3,568
大子町	721	576	1,297	11.13%	8.87%	10.00%	996	798	1,794
美浦村	365	244	609	5.91%	4.18%	5.07%	560	389	949
阿見町	1,950	1,515	3,465	9.55%	7.37%	8.45%	2,697	2,204	4,901
河内町	356	296	652	10.56%	8.57%	9.55%	488	418	906
八千代町	788	535	1,323	9.51%	6.56%	8.04%	1,100	824	1,924
五霞町	404	299	703	11.90%	9.03%	10.48%	548	428	976
境町	744	545	1,289	7.55%	5.62%	6.59%	1,130	895	2,025
利根町	663	551	1,214	10.27%	8.28%	9.26%	997	863	1,860

11:00			速報現在時 14:00					
投票率			投票者数			投票率		
男	女	計	男	女	計	男	女	計
12.05%	9.71%	10.87%	221,322	185,819	407,141	18.81%	15.70%	17.25%
11.99%	9.68%	10.83%	200,625	168,656	369,281	18.76%	15.66%	17.21%
12.58%	9.98%	11.28%	20,697	17,163	37,860	19.32%	16.03%	17.68%
11.58%	9.80%	10.67%	19,682	17,874	37,556	18.12%	15.59%	16.82%
11.91%	9.28%	10.59%	12,505	9,965	22,470	17.64%	14.00%	15.82%
10.56%	8.46%	9.51%	10,140	8,392	18,532	17.33%	14.25%	15.79%
11.93%	9.42%	10.68%	10,706	8,814	19,520	18.46%	15.30%	16.89%
11.52%	9.02%	10.26%	5,296	4,258	9,554	18.01%	14.18%	16.07%
12.63%	10.42%	11.52%	3,705	3,227	6,932	18.54%	16.07%	17.30%
12.09%	9.59%	10.83%	6,173	5,246	11,419	19.94%	16.61%	18.26%
10.67%	7.76%	9.22%	2,736	2,105	4,841	16.33%	12.65%	14.50%
10.49%	7.94%	9.22%	4,058	3,227	7,285	17.28%	13.84%	15.56%
10.89%	8.09%	9.46%	3,162	2,497	5,659	15.74%	11.94%	13.80%
12.32%	9.66%	10.97%	2,074	1,762	3,836	18.84%	15.64%	17.22%
9.08%	6.67%	7.88%	2,478	1,994	4,472	14.43%	11.59%	13.01%
12.59%	10.04%	11.29%	5,786	4,960	10,746	19.14%	15.75%	17.41%
14.00%	11.53%	12.74%	9,807	8,587	18,394	22.18%	18.63%	20.37%
12.31%	9.78%	11.02%	6,585	5,680	12,265	19.10%	15.87%	17.46%
12.91%	10.82%	11.87%	20,677	17,383	38,060	20.44%	17.53%	19.00%
12.96%	10.65%	11.81%	12,959	10,861	23,820	19.94%	16.86%	18.41%
11.06%	9.21%	10.16%	4,840	3,940	8,780	17.32%	14.81%	16.09%
11.07%	8.93%	9.99%	1,905	1,677	3,582	17.36%	14.92%	16.13%
14.28%	12.35%	13.31%	6,783	6,085	12,868	23.70%	21.15%	22.42%
12.29%	9.07%	10.67%	2,938	2,288	5,226	17.97%	13.80%	15.87%
11.90%	9.32%	10.58%	4,151	3,572	7,723	18.77%	15.40%	17.05%
11.16%	8.61%	9.88%	7,442	6,232	13,674	18.12%	14.96%	16.53%
11.56%	8.67%	10.14%	3,699	2,887	6,586	17.67%	14.26%	15.99%
10.43%	7.95%	9.19%	2,607	2,093	4,700	16.60%	13.33%	14.96%
12.22%	10.03%	11.14%	3,196	2,624	5,820	19.06%	16.07%	17.59%
11.72%	9.05%	10.37%	2,783	2,229	5,012	17.37%	13.67%	15.50%
13.69%	11.83%	12.79%	8,330	6,966	15,296	20.94%	18.87%	19.95%
11.89%	9.33%	10.61%	2,458	1,981	4,439	18.65%	15.04%	16.85%
8.67%	6.75%	7.72%	2,725	2,128	4,853	14.53%	11.67%	13.12%
13.76%	11.59%	12.67%	4,776	4,212	8,988	22.20%	19.46%	20.83%
11.26%	9.16%	10.21%	3,463	2,910	6,373	17.42%	14.61%	16.01%
9.94%	7.24%	8.57%	1,900	1,447	3,347	14.97%	11.08%	13.00%
11.67%	9.58%	10.63%	1,091	923	2,014	17.20%	14.64%	15.92%
12.17%	9.76%	10.95%	1,391	1,211	2,602	17.99%	15.37%	16.67%
12.70%	9.89%	11.31%	3,160	2,553	5,713	19.86%	16.32%	18.10%
15.37%	12.29%	13.83%	1,368	1,080	2,448	21.11%	16.63%	18.87%
9.07%	6.67%	7.90%	934	730	1,664	15.13%	12.52%	13.86%
13.20%	10.72%	11.96%	4,297	3,754	8,051	21.03%	18.25%	19.64%
14.47%	12.10%	13.27%	755	661	1,416	22.39%	19.14%	20.74%
13.27%	10.10%	11.70%	1,620	1,241	2,861	19.55%	15.21%	17.39%
16.14%	12.93%	14.55%	773	650	1,423	22.77%	19.63%	21.22%
11.46%	9.22%	10.35%	1,839	1,500	3,339	18.66%	15.46%	17.07%
15.44%	12.96%	14.18%	1,569	1,413	2,982	24.30%	21.23%	22.74%

市町村名	速報現在時 16:00						速報現在時		
	投票者数			投票率			投票者数		
	男	女	計	男	女	計	男	女	計
県 計	264,650	225,335	489,985	22.49%	19.03%	20.76%	307,539	269,490	577,029
市 計	239,909	204,476	444,385	22.43%	18.99%	20.70%	279,053	244,784	523,837
町 村 計	24,741	20,859	45,600	23.09%	19.48%	21.29%	28,486	24,706	53,192
水戸市	23,373	21,566	44,939	21.52%	18.80%	20.13%	27,430	26,042	53,472
日立市	14,863	12,028	26,891	20.97%	16.90%	18.93%	16,160	13,266	29,426
土浦市	12,155	10,087	22,242	20.78%	17.13%	18.95%	14,359	12,288	26,647
古河市	12,803	10,626	23,429	22.08%	18.45%	20.27%	14,659	12,440	27,099
石岡市	6,284	5,165	11,449	21.36%	17.20%	19.26%	7,421	6,409	13,830
結城市	4,381	3,871	8,252	21.92%	19.27%	20.59%	4,997	4,505	9,502
龍ヶ崎市	7,396	6,381	13,777	23.90%	20.20%	22.03%	8,740	7,770	16,510
下妻市	3,246	2,520	5,766	19.37%	15.15%	17.27%	3,648	2,894	6,542
常総市	4,801	3,875	8,676	20.44%	16.61%	18.53%	5,629	4,698	10,327
常陸太田市	3,702	2,958	6,660	18.43%	14.14%	16.24%	4,335	3,555	7,890
高萩市	2,526	2,110	4,636	22.95%	18.73%	20.82%	2,956	2,540	5,496
北茨城市	3,006	2,477	5,483	17.51%	14.40%	15.95%	3,627	3,080	6,707
笠間市	6,767	5,898	12,665	22.38%	18.72%	20.52%	7,546	6,745	14,291
取手市	11,727	10,428	22,155	26.52%	22.62%	24.53%	13,256	12,153	25,409
牛久市	7,915	6,911	14,826	22.95%	19.31%	21.10%	9,320	8,388	17,708
つくば市	24,942	21,344	46,286	24.66%	21.53%	23.11%	29,658	26,050	55,708
ひたちなか市	15,516	13,133	28,649	23.88%	20.38%	22.14%	19,143	16,826	35,969
鹿嶋市	5,710	4,770	10,480	20.43%	17.93%	19.21%	6,320	5,450	11,770
潮来市	2,338	2,049	4,387	21.31%	18.23%	19.75%	2,647	2,371	5,018
守谷市	8,310	7,438	15,748	29.03%	25.85%	27.44%	9,591	8,810	18,401
常陸大宮市	3,459	2,716	6,175	21.16%	16.38%	18.75%	3,805	3,059	6,864
那珂市	4,968	4,345	9,313	22.46%	18.74%	20.56%	5,725	5,103	10,828
筑西市	8,982	7,576	16,558	21.87%	18.19%	20.02%	10,574	9,220	19,794
坂東市	4,387	3,507	7,894	20.96%	17.32%	19.17%	5,147	4,234	9,381
稲敷市	3,166	2,623	5,789	20.16%	16.70%	18.43%	3,742	3,175	6,917
かすみがうら市	3,874	3,204	7,078	23.10%	19.62%	21.39%	4,669	4,042	8,711
桜川市	3,274	2,692	5,966	20.44%	16.51%	18.46%	3,848	3,250	7,098
神栖市	9,942	8,501	18,443	24.99%	23.03%	24.05%	11,679	10,337	22,016
行方市	2,968	2,444	5,412	22.52%	18.56%	20.54%	3,248	2,710	5,958
鉾田市	3,308	2,615	5,923	17.64%	14.34%	16.01%	3,690	2,991	6,681
つくばみらい市	5,721	5,139	10,860	26.59%	23.75%	25.17%	7,051	6,573	13,624
小美玉市	4,099	3,479	7,578	20.62%	17.47%	19.04%	4,433	3,810	8,243
茨城町	2,286	1,784	4,070	18.02%	13.66%	15.80%	2,588	2,097	4,685
大洗町	1,287	1,121	2,408	20.29%	17.78%	19.04%	1,487	1,308	2,795
城里町	1,714	1,477	3,191	22.17%	18.75%	20.44%	2,023	1,799	3,822
東海村	3,828	3,150	6,978	24.05%	20.14%	22.11%	4,603	3,910	8,513
大子町	1,581	1,261	2,842	24.40%	19.41%	21.90%	1,722	1,411	3,133
美浦村	1,139	920	2,059	18.45%	15.77%	17.15%	1,348	1,108	2,456
阿見町	5,151	4,559	9,710	25.21%	22.17%	23.69%	5,936	5,421	11,357
河内町	904	795	1,699	26.81%	23.02%	24.89%	1,041	933	1,974
八千代町	1,892	1,495	3,387	22.83%	18.32%	20.59%	2,088	1,707	3,795
五霞町	893	767	1,660	26.30%	23.17%	24.75%	1,018	883	1,901
境町	2,203	1,836	4,039	22.35%	18.92%	20.65%	2,547	2,204	4,751
利根町	1,863	1,694	3,557	28.85%	25.45%	27.12%	2,085	1,925	4,010

18:00			速報現在時 19:30					
投票率			投票者数			投票率		
男	女	計	男	女	計	男	女	計
26.14%	22.76%	24.44%	316,852	279,244	596,096	26.93%	23.59%	25.25%
26.09%	22.73%	24.41%	287,550	253,654	541,204	26.89%	23.56%	25.22%
26.59%	23.08%	24.83%	29,302	25,590	54,892	27.35%	23.90%	25.63%
25.26%	22.71%	23.95%	27,430	26,042	53,472	25.26%	22.71%	23.95%
22.80%	18.63%	20.71%	16,160	13,266	29,426	22.80%	18.63%	20.71%
24.54%	20.87%	22.70%	15,006	12,937	27,943	25.65%	21.97%	23.81%
25.28%	21.59%	23.44%	15,708	13,519	29,227	27.09%	23.47%	25.28%
25.23%	21.34%	23.27%	7,421	6,409	13,830	25.23%	21.34%	23.27%
25.00%	22.43%	23.71%	5,278	4,784	10,062	26.41%	23.82%	25.11%
28.24%	24.60%	26.40%	9,311	8,361	17,672	30.08%	26.47%	28.26%
21.77%	17.39%	19.59%	3,914	3,176	7,090	23.36%	19.09%	21.23%
23.96%	20.14%	22.06%	5,629	4,698	10,327	23.96%	20.14%	22.06%
21.59%	17.00%	19.24%	4,335	3,555	7,890	21.59%	17.00%	19.24%
26.86%	22.55%	24.68%	2,956	2,540	5,496	26.86%	22.55%	24.68%
21.12%	17.90%	19.51%	3,731	3,208	6,939	21.73%	18.65%	20.19%
24.96%	21.41%	23.15%	7,546	6,745	14,291	24.96%	21.41%	23.15%
29.98%	26.36%	28.13%	13,256	12,153	25,409	29.98%	26.36%	28.13%
27.03%	23.44%	25.20%	10,557	9,790	20,347	30.62%	27.36%	28.96%
29.32%	26.27%	27.81%	32,505	28,964	61,469	32.14%	29.21%	30.69%
29.46%	26.11%	27.79%	19,143	16,826	35,969	29.46%	26.11%	27.79%
22.61%	20.48%	21.57%	6,320	5,450	11,770	22.61%	20.48%	21.57%
24.12%	21.10%	22.59%	2,788	2,523	5,311	25.41%	22.45%	23.91%
33.51%	30.62%	32.06%	9,591	8,810	18,401	33.51%	30.62%	32.06%
23.28%	18.45%	20.85%	3,805	3,059	6,864	23.28%	18.45%	20.85%
25.88%	22.01%	23.90%	5,725	5,103	10,828	25.88%	22.01%	23.90%
25.75%	22.14%	23.93%	10,574	9,220	19,794	25.75%	22.14%	23.93%
24.59%	20.91%	22.78%	5,336	4,413	9,749	25.49%	21.79%	23.67%
23.82%	20.22%	22.02%	4,179	3,623	7,802	26.60%	23.07%	24.84%
27.85%	24.75%	26.32%	4,669	4,042	8,711	27.85%	24.75%	26.32%
24.02%	19.93%	21.96%	3,848	3,250	7,098	24.02%	19.93%	21.96%
29.36%	28.01%	28.71%	11,679	10,337	22,016	29.36%	28.01%	28.71%
24.64%	20.58%	22.61%	3,248	2,710	5,958	24.64%	20.58%	22.61%
19.67%	16.41%	18.06%	3,959	3,267	7,226	21.11%	17.92%	19.54%
32.77%	30.38%	31.57%	7,051	6,573	13,624	32.77%	30.38%	31.57%
22.30%	19.13%	20.71%	4,892	4,301	9,193	24.61%	21.60%	23.10%
20.40%	16.05%	18.19%	2,588	2,097	4,685	20.40%	16.05%	18.19%
23.44%	20.75%	22.10%	1,487	1,308	2,795	23.44%	20.75%	22.10%
26.16%	22.83%	24.48%	2,023	1,799	3,822	26.16%	22.83%	24.48%
28.92%	25.00%	26.98%	4,603	3,910	8,513	28.92%	25.00%	26.98%
26.57%	21.72%	24.15%	1,812	1,476	3,288	27.96%	22.73%	25.34%
21.83%	19.00%	20.45%	1,348	1,108	2,456	21.83%	19.00%	20.45%
29.06%	26.36%	27.70%	6,277	5,787	12,064	30.73%	28.14%	29.43%
30.87%	27.01%	28.92%	1,116	1,016	2,132	33.10%	29.42%	31.23%
25.19%	20.92%	23.07%	2,088	1,707	3,795	25.19%	20.92%	23.07%
29.99%	26.67%	28.35%	1,018	883	1,901	29.99%	26.67%	28.35%
25.84%	22.72%	24.29%	2,660	2,312	4,972	26.99%	23.83%	25.42%
32.29%	28.92%	30.58%	2,282	2,187	4,469	35.34%	32.85%	34.08%

ウ(イ) 1時間ごとの投票者数(抽出)

市町村名	投票所における								
	投票開始 ～ 8:00	8:00 ～ 9:00	9:00 ～ 10:00	10:00 ～ 11:00	11:00 ～ 12:00	12:00 ～ 13:00	13:00 ～ 14:00	14:00 ～ 15:00	15:00 ～ 16:00
水戸市	4,782	5,009	6,151	7,744	5,950	4,471	3,449	4,028	3,354
石岡市	958	1,372	1,852	1,914	1,535	969	954	962	933
下妻市	633	794	1,020	1,020	677	424	483	419	495
取手市	2,571	2,652	2,441	3,887	3,295	1,914	1,624	2,319	1,452
城里町	285	422	478	533	417	235	246	292	298
東海村	627	829	1,124	1,174	883	533	644	654	618
河内町	173	263	216	254	224	166	120	126	157
五霞町	192	271	281	280	181	123	113	123	115

投 票 者 数					期 日 前 投 票 者 数	不 在 者 投 票 者 数	在 外 投 票 者 数 (国内に おける投票 を除く)	投 票 者 数 総	選 挙 当 日 有 権 者 数
16:00 ～ 17:00	17:00 ～ 18:00	18:00 ～ 19:00	19:00 ～ 20:00	計 (A)					
4,352	4,181	6,015		59,486	62,415	904	45	122,850	223,416
1,406	975			13,830	17,482	293	7	31,612	59,471
534	591			7,090	10,260	53	4	17,407	33,402
3,254	2,417			27,826	23,665	269	30	51,790	90,410
328	288			3,822	4,637	19	6	8,484	15,620
712	832			8,630	9,658	61	8	18,357	31,582
275	158			2,132	1,341	15		3,488	6,829
123	99			1,901	1,797	6		3,704	6,706

エ 年齢別投票者数（抽出投票区）

年齢	抽出投票区有権者数			抽出投票区投票者数			抽出投票区投票率		
	男	女	計	男	女	計	男	女	計
18	640	597	1,237	304	302	606	47.50%	50.59%	48.99%
19	595	554	1,149	232	209	441	38.99%	37.73%	38.38%
小計	1,235	1,151	2,386	536	511	1,047	43.40%	44.40%	43.88%
20	600	575	1,175	218	240	458	36.33%	41.74%	38.98%
21	602	594	1,196	208	229	437	34.55%	38.55%	36.54%
22	605	519	1,124	235	213	448	38.84%	41.04%	39.86%
23	607	543	1,150	211	212	423	34.76%	39.04%	36.78%
24	622	490	1,112	254	243	497	40.84%	49.59%	44.69%
小計	3,036	2,721	5,757	1,126	1,137	2,263	37.09%	41.79%	39.31%
25	578	484	1,062	257	240	497	44.46%	49.59%	46.80%
26	561	488	1,049	230	249	479	41.00%	51.02%	45.66%
27	587	469	1,056	278	240	518	47.36%	51.17%	49.05%
28	577	503	1,080	287	281	568	49.74%	55.86%	52.59%
29	600	487	1,087	272	258	530	45.33%	52.98%	48.76%
小計	2,903	2,431	5,334	1,324	1,268	2,592	45.61%	52.16%	48.59%
30	604	552	1,156	293	291	584	48.51%	52.72%	50.52%
31	627	507	1,134	322	276	598	51.36%	54.44%	52.73%
32	644	511	1,155	351	273	624	54.50%	53.42%	54.03%
33	651	587	1,238	336	332	668	51.61%	56.56%	53.96%
34	639	562	1,201	348	307	655	54.46%	54.63%	54.54%
小計	3,165	2,719	5,884	1,650	1,479	3,129	52.13%	54.39%	53.18%
35	655	549	1,204	327	310	637	49.92%	56.47%	52.91%
36	713	614	1,327	372	330	702	52.17%	53.75%	52.90%
37	715	614	1,329	376	332	708	52.59%	54.07%	53.27%
38	779	671	1,450	390	358	748	50.06%	53.35%	51.59%
39	752	686	1,438	399	364	763	53.06%	53.06%	53.06%
小計	3,614	3,134	6,748	1,864	1,694	3,558	51.58%	54.05%	52.73%
40	709	685	1,394	350	358	708	49.37%	52.26%	50.79%
41	787	698	1,485	409	371	780	51.97%	53.15%	52.53%
42	781	665	1,446	412	366	778	52.75%	55.04%	53.80%
43	818	790	1,608	443	412	855	54.16%	52.15%	53.17%
44	806	770	1,576	409	408	817	50.74%	52.99%	51.84%
小計	3,901	3,608	7,509	2,023	1,915	3,938	51.86%	53.08%	52.44%
45	844	782	1,626	429	443	872	50.83%	56.65%	53.63%
46	812	802	1,614	432	442	874	53.20%	55.11%	54.15%
47	919	826	1,745	495	456	951	53.86%	55.21%	54.50%
48	952	843	1,795	524	468	992	55.04%	55.52%	55.26%
49	971	892	1,863	540	512	1,052	55.61%	57.40%	56.47%
小計	4,498	4,145	8,643	2,420	2,321	4,741	53.80%	56.00%	54.85%

年齢	抽出投票区有権者数			抽出投票区投票者数			抽出投票区投票率		
	男	女	計	男	女	計	男	女	計
50	1,079	986	2,065	592	552	1,144	54.87%	55.98%	55.40%
51	1,099	932	2,031	619	552	1,171	56.32%	59.23%	57.66%
52	1,075	1,005	2,080	607	599	1,206	56.47%	59.60%	57.98%
53	1,082	937	2,019	619	533	1,152	57.21%	56.88%	57.06%
54	1,044	930	1,974	595	558	1,153	56.99%	60.00%	58.41%
小計	5,379	4,790	10,169	3,032	2,794	5,826	56.37%	58.33%	57.29%
55	991	927	1,918	583	550	1,133	58.83%	59.33%	59.07%
56	1,001	893	1,894	590	546	1,136	58.94%	61.14%	59.98%
57	950	836	1,786	562	519	1,081	59.16%	62.08%	60.53%
58	906	875	1,781	575	510	1,085	63.47%	58.29%	60.92%
59	751	712	1,463	454	431	885	60.45%	60.53%	60.49%
小計	4,599	4,243	8,842	2,764	2,556	5,320	60.10%	60.24%	60.17%
60	836	875	1,711	512	540	1,052	61.24%	61.71%	61.48%
61	868	774	1,642	522	478	1,000	60.14%	61.76%	60.90%
62	791	830	1,621	484	537	1,021	61.19%	64.70%	62.99%
63	812	781	1,593	514	485	999	63.30%	62.10%	62.71%
64	775	782	1,557	497	502	999	64.13%	64.19%	64.16%
小計	4,082	4,042	8,124	2,529	2,542	5,071	61.95%	62.89%	62.42%
65	780	795	1,575	523	531	1,054	67.05%	66.79%	66.92%
66	860	847	1,707	570	578	1,148	66.28%	68.24%	67.25%
67	808	736	1,544	556	483	1,039	68.81%	65.63%	67.29%
68	839	788	1,627	594	514	1,108	70.80%	65.23%	68.10%
69	845	864	1,709	555	570	1,125	65.68%	65.97%	65.83%
小計	4,132	4,030	8,162	2,798	2,676	5,474	67.72%	66.40%	67.07%
70	863	899	1,762	578	584	1,162	66.98%	64.96%	65.95%
71	812	848	1,660	542	540	1,082	66.75%	63.68%	65.18%
72	818	852	1,670	537	504	1,041	65.65%	59.15%	62.34%
73	895	987	1,882	595	626	1,221	66.48%	63.42%	64.88%
74	852	1,005	1,857	551	626	1,177	64.67%	62.29%	63.38%
小計	4,240	4,591	8,831	2,803	2,880	5,683	66.11%	62.73%	64.35%
75	913	1,019	1,932	610	616	1,226	66.81%	60.45%	63.46%
76	918	998	1,916	615	591	1,206	66.99%	59.22%	62.94%
77	854	1,029	1,883	562	603	1,165	65.81%	58.60%	61.87%
78	796	996	1,792	509	581	1,090	63.94%	58.33%	60.83%
79	487	577	1,064	313	328	641	64.27%	56.85%	60.24%
小計	3,968	4,619	8,587	2,609	2,719	5,328	65.75%	58.87%	62.05%
80～	4,948	7,556	12,504	2,710	2,835	5,545	54.77%	37.52%	44.35%
合計	53,700	53,780	107,480	30,188	29,327	59,515	56.22%	54.53%	55.37%

※抽出投票区名

1	水戸市	第 64 投票区
2	日立市	水木投票区
3	土浦市	港投票区
4	古河市	第 23 投票区
5	石岡市	第 10 投票区
6	結城市	第 9 投票区
7	龍ヶ崎市	佐貫第一投票区
8	下妻市	第 6 投票区
9	常総市	第 10 投票区
10	常陸太田市	幸久投票区
11	高萩市	高萩第 1 投票区
12	北茨城市	中郷第一投票区
13	笠間市	笠間第 4 投票区
14	取手市	第 23 投票区
15	牛久市	さくら台投票区
16	つくば市	手代木投票区
17	ひたちなか市	西大島投票区
18	鹿嶋市	第 2 投票区
19	潮来市	津知投票区
20	守谷市	第 20 投票区
21	常陸大宮市	第 2 投票区
22	那珂市	五台第 2 投票区
23	筑西市	第 7 投票区
24	坂東市	中川第二投票区
25	稲敷市	柴崎投票区
26	かすみがうら市	第 13 投票区
27	桜川市	第 4 投票区
28	神栖市	第 14 投票区
29	行方市	麻生 2 投票区
30	銚田市	第 2 投票区
31	つくばみらい市	小張投票区
32	小美玉市	第 1 投票区
33	茨城町	中央投票区
34	大洗町	第 9 投票区
35	城里町	第 6 投票区
36	東海村	第 3 投票区
37	大子町	芦野倉投票区
38	美浦村	第 6 投票区
39	阿見町	曙投票区
40	河内町	第 6 投票区
41	八千代町	第 12 投票区
42	五霞町	第 3 投票区
43	境町	境第 2 投票区
44	利根町	第 9 投票区

(2) 期日前投票・不在者投票

ア 不在者投票用紙等の請求及び交付

市町村名	投票用紙等の請求				交 付				
	直接		郵便等	合 計	直 接	郵便等	計	交付を 拒絶し たもの	合 計
	本 人	代理人							
県 計	979	3,784	3,013	7,776	2,021	5,755	7,776		7,776
水 戸 市	48	63	859	970	63	907	970		970
日 立 市	54	335	224	613	5	608	613		613
土 浦 市	151	278	9	438	282	156	438		438
古 河 市	3	171	61	235	93	142	235		235
石 岡 市	45	243	5	293	2	291	293		293
結 城 市	9	122	21	152	65	87	152		152
龍 ヶ 崎 市	45	103	8	156	148	8	156		156
下 妻 市	1	9	43	53	7	46	53		53
常 総 市	2	36	73	111	19	92	111		111
常 陸 太 田 市	78		6	84	78	6	84		84
高 萩 市		73	25	98	4	94	98		98
北 茨 城 市	2	141	30	173	41	132	173		173
笠 間 市	42	180	4	226	222	4	226		226
取 手 市	25	178	84	287	132	155	287		287
牛 久 市	1	64	168	233	103	130	233		233
つ く ば 市	1	298	370	669	159	510	669		669
ひ たち な か 市	6	253	156	415	46	369	415		415
鹿 嶋 市	30	141	55	226	72	154	226		226
潮 来 市	18	54	4	76	18	58	76		76
守 谷 市	12	51	54	117	26	91	117		117
常 陸 大 宮 市	1	25	89	115	1	114	115		115
那 珂 市		106	86	192	17	175	192		192
筑 西 市			184	184		184	184		184
坂 東 市	10	78	11	99	23	76	99		99
稲 敷 市		13	96	109	11	98	109		109
か す み が う ら 市	3	38	73	114	5	109	114		114
桜 川 市	1	4	21	26	4	22	26		26
神 栖 市	61	130	66	257	14	243	257		257
行 方 市	7	70	9	86		86	86		86
鉾 田 市	26	101	2	129		129	129		129
つ く ば み ら い 市	44	50	10	104	50	54	104		104
小 美 玉 市	46	115	2	163	2	161	163		163
茨 城 町	10	37	21	68		68	68		68
大 洗 町		36	18	54	36	18	54		54
城 里 町	10	16	2	28		28	28		28
東 海 村	7	33	37	77	2	75	77		77
大 子 町	1	91	5	97	78	19	97		97
美 浦 村	54		2	56	54	2	56		56
阿 見 町	100			100	100		100		100
河 内 町	2	13		15	15		15		15
八 千 代 町	16		3	19	1	18	19		19
五 霞 町			6	6		6	6		6
境 町	6	8	2	16	8	8	16		16
利 根 町	1	27	9	37	15	22	37		37

イ 不在者投票管理者別不在者投票者数

市町村名	選挙人の属する市町村の選管委員長に対してなしたもの		選挙人が所在・居住する地の市町村の選管委員長に対してなしたもの		船長に対してなしたもの		病院の院長、老人ホームの長、原子爆弾被爆者養護ホームの長、国立保養所の所長、身体障害者支援施設の長、保護施設の長又は労災リハビリテーション作業所の長に対してなしたもの	
	比例代表	選挙区	比例代表	選挙区	比例代表	選挙区	比例代表	選挙区
県計	112	112	2,083	2,081	0	0	4,567	4,564
水戸市	5	5	314	314			544	543
日立市	5	5	208	208			303	304
土浦市	4	4	122	122			232	233
古河市	3	3	52	52			164	164
石岡市	2	2	43	43			243	243
結城市			24	24			114	113
龍ヶ崎市	1	1	44	44			103	103
下妻市	1	1	22	22			29	29
常総市	1	1	19	19			83	83
常陸太田市	2	2	22	22			42	42
高萩市			19	19			71	71
北茨城市	0		36	36			138	138
笠間市	2	2	35	35			163	162
取手市	3	3	72	72			174	173
牛久市	1	1	48	48			160	158
つくば市	1	1	282	282			80	80
ひたちなか市	2	2	127	127			249	249
鹿嶋市	4	4	62	62			123	123
潮来市	2	2	15	15			48	48
守谷市	1	1	57	55			43	43
常陸大宮市	1	1	20	20			89	89
那珂市			37	37			135	135
筑西市			36	36			129	129
坂東市			17	17			67	67
稲敷市			13	13			85	85
かすみがうら市	1	1	13	13			92	92
桜川市	10	10	10	10			102	102
神栖市	2	2	94	94			114	114
行方市			10	10			66	66
鉾田市			23	23			95	95
つくばみらい市			36	36			49	49
小美玉市	4	4	34	34			106	106
茨城町			22	22			33	33
大洗町			14	14			34	34
城里町	12	12					15	15
東海村	1	1	35	35			23	23
大子町	1	1	2	2			91	91
美浦村			29	29			17	17
阿見町	40	40					59	60
河内町			2	2			13	13
八千代町			5	5			10	10
五霞町			1	1			5	5
境町			2	2			6	6
利根町			5	5			26	26

刑事施設の長又は留置施設の留置業務管理者に対してなしたものの		少年院の長又は少年鑑別所の長に対してなしたものの		特定国外派遣組織の長に対してなしたものの		南極地域調査組織の長に対してなしたものの		合 計	
比例代表	選挙区	比例代表	選挙区	比例代表	選挙区	比例代表	選挙区	比例代表	選挙区
64	64	4	4	1	1	1	1	6,832	6,827
6	6							869	868
3	3							519	520
1	1							359	360
6	6	1	1					226	226
								288	288
1	1							139	138
								148	148
								52	52
1	1							104	104
								66	66
								90	90
3	3							177	177
								200	199
1	1							250	249
1	1							210	208
6	6					1	1	370	370
2	2	1	1	1	1			382	382
5	5							194	194
2	2							67	67
1	1							102	100
								110	110
2	2							174	174
5	5							170	170
3	3							87	87
1	1							99	99
3	3							109	109
								122	122
5	5							215	215
								76	76
								118	118
1	1							86	86
2	2							146	146
		1	1					56	56
2	2							50	50
1	1							28	28
								59	59
								94	94
		1	1					47	47
								99	100
								15	15
								15	15
								6	6
								8	8
								31	31

ウ 船員、南極地域調査組織、特定国外派遣組織に属する選挙人の不在者投票者数

市町村名	指定港における投票			船舶内における投票			洋上投票			南極地域調査組織に係る投票			特定国外派遣組織に係る投票		
	請求 件数	交付 件数	投票 者数	請求 件数	交付 件数	投票 者数	請求 件数	交付 件数	投票 者数	請求 件数	交付 件数	投票 者数	請求 件数	交付 件数	投票 者数
県 計	0	0	10	0	0	0	0	0	0	0	0	1	1	1	1
水戸市															
日立市															
土浦市															
古河市															
石岡市															
結城市															
龍ヶ崎市															
下妻市															
常総市															
常陸太田市															
高萩市															
北茨城市			10												
笠間市															
取手市															
牛久市															
つくば市												1			
ひたちなか市													1	1	1
鹿嶋市															
潮来市															
守谷市															
常陸大宮市															
那珂市															
筑西市															
坂東市															
稲敷市															
かすみがうら市															
桜川市															
神栖市															
行方市															
鉾田市															
つくばみらい市															
小美玉市															
茨城町															
大洗町															
城里町															
東海村															
大子町															
美浦村															
阿見町															
河内町															
八千代町															
五霞町															
境町															
利根町															

(3) 点字投票・代理投票

ア 点字投票

市町村名	総 数	内 訳	
		有 効	無 効
県 計	77	77	0
水 戸 市	18	18	
日 立 市	4	4	
土 浦 市	4	4	
古 河 市	1	1	
石 岡 市	5	5	
結 城 市	2	2	
龍 ヶ 崎 市	1	1	
下 妻 市			
常 総 市	1	1	
常 陸 太 田 市	1	1	
高 萩 市			
北 茨 城 市			
笠 間 市			
取 手 市	5	5	
牛 久 市	1	1	
つ く ば 市	10	10	
ひ たち な か 市	2	2	
鹿 嶋 市	5	5	
潮 来 市			
守 谷 市			
常 陸 大 宮 市			
那 珂 市	4	4	
筑 西 市	2	2	
坂 東 市			
稲 敷 市	1	1	
か す み が う ら 市			
桜 川 市			
神 栖 市	4	4	
行 方 市			
鉾 田 市	1	1	
つ く ば み ら い 市	1	1	
小 美 玉 市			
茨 城 町			
大 洗 町	1	1	
城 里 町			
東 海 村	1	1	
大 子 町	1	1	
美 浦 村			
阿 見 町	1	1	
河 内 町			
八 千 代 町			
五 霞 町			
境 町			
利 根 町			

イ 代理投票

市町村名	選挙当日投票所における代理投票	期日前投票所における代理投票	総 数
県 計	621	1,531	2,152
水 戸 市	287	175	462
日 立 市	29	106	135
土 浦 市	24	76	100
古 河 市	19	62	81
石 岡 市	13	21	34
結 城 市	12	27	39
龍 ヶ 崎 市	3	32	35
下 妻 市	5	36	41
常 総 市	4	23	27
常 陸 太 田 市	5	22	27
高 萩 市	5	15	20
北 茨 城 市	8	24	32
笠 間 市	11	25	36
取 手 市	14	43	57
牛 久 市	9	24	33
つ く ば 市	0	104	104
ひ たち な か 市	32	61	93
鹿 嶋 市	9	60	69
潮 来 市	3	22	25
守 谷 市	12	21	33
常 陸 大 宮 市	5	71	76
那 珂 市	4	25	29
筑 西 市	9	39	48
坂 東 市	4	30	34
稲 敷 市	6	25	31
か す み が う ら 市	8	20	28
桜 川 市	7	19	26
神 栖 市	22	70	92
行 方 市	1	31	32
鉾 田 市	10	30	40
つ く ば み ら い 市	7	29	36
小 美 玉 市	4	24	28
茨 城 町	3	17	20
大 洗 町	5	10	15
城 里 町	1	7	8
東 海 村	5	9	14
大 子 町	3	8	11
美 浦 村	1	18	19
阿 見 町	4	20	24
河 内 町		10	10
八 千 代 町	4	15	19
五 霞 町	1	3	4
境 町	3	8	11
利 根 町		14	14

(4) 投票所

ア 投票所数・開閉時刻

市町村名	開閉時刻	一部異なる投票区		全投票所数	閉鎖時刻を 繰り上げる 投票所数
		投票区名	開閉時刻		
水戸市	7:00～19:00			75	75
日立市	7:00～18:00			65	65
土浦市	7:00～18:00			50	50
古河市	7:00～18:00			57	57
石岡市	7:00～18:00			52	52
結城市	7:00～18:00			20	20
龍ヶ崎市	7:00～19:00			25	25
下妻市	7:00～18:00			30	30
常総市	7:00～18:00			32	32
常陸太田市	7:00～18:00			52	52
高萩市	7:00～18:00			24	24
北茨城市	7:00～18:00			32	32
笠間市	7:00～18:00			51	51
取手市	7:00～18:00			54	54
牛久市	7:00～20:00			24	
つくば市	7:00～19:00			76	76
ひたちなか市	7:00～18:00			48	48
鹿嶋市	7:00～18:00			21	21
潮来市	7:00～18:00			6	6
守谷市	7:00～18:00			21	21
常陸大宮市	7:00～18:00			41	41
那珂市	7:00～18:00			26	26
筑西市	7:00～18:00			47	47
坂東市	7:00～18:00			36	36
稲敷市	7:00～19:00			21	21
かすみがうら市	7:00～18:00			33	33
桜川市	7:00～18:00			20	20
神栖市	7:00～18:00			35	35
行方市	7:00～18:00			21	21
鉾田市	7:00～18:00			21	21
つくばみらい市	7:00～18:00			18	18
小美玉市	7:00～18:00			22	22
茨城町	7:00～18:00			24	24
大洗町	7:00～18:00			11	11
城里町	7:00～18:00			13	13
東海村	7:00～18:00			14	14
大子町	7:00～18:00			35	35
美浦村	7:00～18:00			8	8
阿見町	7:00～18:00			18	18
河内町	7:00～18:00			8	8
八千代町	7:00～18:00			17	17
五霞町	7:00～18:00			5	5
境町	7:00～19:00			15	15
利根町	7:00～18:00			13	13
計				1,337	1,313

イ 共通投票所数・開閉時刻

行政 番号	市町村名	名 称	設置場所	投票時間
12	北茨城市	北茨城市役所共通投票所	北茨城市役所	7:00 ~ 18:00
		ヨークベニマル中郷店駐車場内共通投票所	ヨークベニマル中郷店駐車場内	7:00 ~ 18:00
		北部市民サービスセンター共通投票所	北部市民サービスセンター	7:00 ~ 18:00

ウ 期日前投票所

市町村名	名 称	設置場所	設置期間	投票時間	
水戸市	水戸市役所期日前投票所	水戸市役所	7/4(金)～7/19(土) 16日間	8:30～20:00	
	赤塚出張所期日前投票所	赤塚出張所	7/4(金)～7/19(土) 16日間	8:30～20:00	
	常澄庁舎期日前投票所	常澄庁舎	7/4(金)～7/19(土) 16日間	8:30～20:00	
	内原庁舎期日前投票所	内原庁舎	7/4(金)～7/19(土) 16日間	8:30～20:00	
	茨城県トラック総合会館期日前投票所	茨城県トラック総合会館	7/4(金)～7/19(土) 16日間	10:00～20:00	
	エクセルみなみ期日前投票所	エクセルみなみ	7/4(金)～7/19(土) 16日間	10:00～20:00	
	常磐大学期日前投票所	常磐大学	7/10(木) 1日間	10:00～17:00	
	茨城大学期日前投票所	茨城大学	7/15(火) 1日間	10:00～17:00	
日立市	日立市役所期日前投票所	日立市役所	7/4(金)～7/19(土) 16日間	8:30～20:00	
	日立市役所多賀支所期日前投票所	日立市役所多賀支所	7/4(金)～7/19(土) 16日間	8:30～20:00	
	日立市役所南部支所期日前投票所	日立市役所南部支所	7/4(金)～7/19(土) 16日間	8:30～20:00	
	日立市役所日高支所期日前投票所	日立市役所日高支所	7/4(金)～7/19(土) 16日間	8:30～20:00	
	日立市役所豊浦支所期日前投票所	日立市役所豊浦支所	7/4(金)～7/19(土) 16日間	8:30～20:00	
	日立市役所十王支所期日前投票所	日立市役所十王支所	7/4(金)～7/19(土) 16日間	8:30～20:00	
	日立市役所西部支所期日前投票所	日立市役所西部支所	7/4(金)～7/19(土) 16日間	8:30～20:00	
	ヒタチエ期日前投票所	日立駅前大型商業施設ヒタチエ	7/4(金)～7/19(土) 16日間	10:00～20:00	
	シーマークスクエア期日前投票所	シーマークスクエア	7/4(金)～7/19(土) 16日間	10:00～20:00	
	日立市第一移動期日前投票所		①茨城県立日立北高等学校 ②茨城県立多賀高等学校	7/8(火) 1日間	① 12:40～13:25 ② 15:30～16:30
			③茨城県立日立工業高等学校 ④茨城大学工学部	7/9(水) 1日間	③ 11:45～12:25 ④ 14:30～16:30
			⑤茨城キリスト教大学・学園高等学校 ⑥茨城県立日立商業高等学校	7/10(木) 1日間	⑤ 11:50～13:30 ⑥ 15:40～16:30
			⑦明秀学園日立高等学校 ⑧茨城県立日立第一高等学校	7/11(金) 1日間	⑦ 12:30～13:15 ⑧ 15:00～16:00
日立市第二移動期日前投票所		①十王団地自治会第一駐車場 ②川上ふれあいセンター	7/13(日) 1日間	① 9:00～10:00 ② 11:00～12:00	
		③小咲台第一集会所 ④日立市立日立特別支援学校 ⑤瑞山団地集会所	7/14(月) 1日間	③ 9:00～10:00 ④ 11:15～12:00 ⑤ 16:00～17:00	
		⑥中丸集会所 ⑦茨城県立日立第二高等学校 ⑧ねみちがおか児童公園	7/16(水) 1日間	⑥ 9:30～10:30 ⑦ 12:40～13:15 ⑧ 16:00～17:00	
		⑨高鈴台団地公民館 ⑩科学技術学園高等学校日立 ⑪みかの原団地集会所	7/17(木) 1日間	⑨ 9:30～10:30 ⑩ 12:30～13:00 ⑪ 16:00～17:00	
		⑫青葉台集会所 ⑬どうだいら第二児童公園	7/18(金) 1日間	⑫ 9:30～10:30 ⑬ 16:00～17:00	
土浦市	土浦市役所期日前投票所	土浦市役所	7/4(金)～7/19(土) 16日間	8:30～20:00	
	荒川沖期日前投票所	荒川沖西部地区学習等供用施設	7/4(金)～7/19(土) 16日間	8:30～20:00	
	神立期日前投票所	神立地区コミュニティセンター	7/4(金)～7/19(土) 16日間	8:30～20:00	
	新治期日前投票所	新治地区公民館	7/4(金)～7/19(土) 16日間	8:30～20:00	
	イオンモール土浦期日前投票所	イオンモール土浦	7/4(金)～7/19(土) 16日間	10:00～20:00	
	土浦ピアタウン期日前投票所	土浦ピアタウン	7/4(金)～7/19(土) 16日間	9:30～20:00	
	古河市	古河庁舎期日前投票所	古河市役所古河庁舎	7/4(金)～7/19(土) 16日間	8:30～20:00
中央公民館期日前投票所		古河市中央公民館	7/4(金)～7/19(土) 16日間	8:30～20:00	
三和庁舎期日前投票所		古河市役所三和庁舎	7/4(金)～7/19(土) 16日間	8:30～20:00	
地域交流センター(はなももプラザ)期日前投票所		古河市地域交流センター(はなももプラザ)	7/4(金)～7/19(土) 16日間	8:30～20:00	
古河市移動期日前投票所		7/11 ベイシア古河総和店駐車場 7/12 ベルク古河諸川店駐車場 7/13 ヨークベニマル古河店駐車場	7/11(金)～7/13(日) 3日間	10:00～18:00	
石岡市	石岡市役所期日前投票所	石岡市役所	7/4(金)～7/19(土) 16日間	8:30～20:00	
	八郷総合支所期日前投票所	八郷総合支所	7/4(金)～7/19(土) 16日間	8:30～20:00	
	石岡駅西口あんしんステーション期日前投票所	石岡駅西口あんしんステーション	7/4(金)～7/19(土) 16日間	8:30～20:00	
結城市	市役所期日前投票所	結城市役所	7/4(金)～7/19(土) 16日間	8:30～20:00	
	駅前期日前投票所	結城市民情報センター	7/17(木)～7/19(土) 3日間	9:00～19:00	
龍ヶ崎市	龍ヶ崎市役所期日前投票所	龍ヶ崎市役所	7/4(金)～7/19(土) 16日間	8:30～20:00	
	サブラ期日前投票所	サブラスクエア サブラ	7/4(金)～7/19(土) 16日間	10:30～19:00	
下妻市	下妻期日前投票所	下妻市役所	7/4(金)～7/19(土) 16日間	8:30～20:00	
	千代川期日前投票所	千代川公民館	7/4(金)～7/19(土) 16日間	9:00～20:00	
	図書館期日前投票所	下妻市立図書館	7/17(木)～7/19(土) 3日間	9:00～20:00	

常総市	常総市役所期日前投票所	常総市役所	7/4(金)～7/19(土) 16日間	8:30～20:00
	石下庁舎期日前投票所	常総市役所石下庁舎	7/4(金)～7/19(土) 16日間	8:30～20:00
	カスミきぬの里店期日前投票所	カスミきぬの里店 駐車場内バス	7/15(木)～7/19(土) 5日間	10:00～18:30
常陸太田市	ホームジョイ本店石下店期日前投票所	ホームジョイ本店石下店 店内	7/15(木)～7/19(土) 5日間	10:00～18:30
	常陸太田市役所期日前投票所	常陸太田市役所	7/4(金)～7/19(土) 16日間	8:30～20:00
	常陸太田市役所金砂郷支所期日前投票所	常陸太田市役所金砂郷支所	7/4(金)～7/19(土) 16日間	8:30～20:00
	常陸太田市役所水府支所期日前投票所	常陸太田市役所水府支所	7/4(金)～7/19(土) 16日間	8:30～20:00
	常陸太田市役所里美支所期日前投票所	常陸太田市役所里美支所	7/4(金)～7/19(土) 16日間	8:30～20:00
	太田第一高等学校期日前投票所	茨城県立太田第一高等学校	7/18(金) 1日間	11:40～12:40
	太田西山高等学校期日前投票所	茨城県立太田西山高等学校	7/17(木) 1日間	12:00～12:30
高萩市	高萩市役所期日前投票所	高萩市役所	7/4(金)～7/19(土) 16日間	8:30～20:00
	高萩市移動期日前投票所	①株式会社カインズ常陸太田店 ②株式会社カスミ常陸太田店 ③株式会社かわねや木崎本店	7/19(土) 1日間	① 9:00～11:00 ② 12:30～15:00 ③ 16:30～19:00
高萩市	高萩市役所期日前投票所	高萩市役所	7/4(金)～7/19(土) 16日間	8:30～20:00
	高萩市移動期日前投票所	①高萩清松高校 ②高萩高校 ③福平集会所 ④米平集会所 ⑤大能十殿神社前 ⑥花貫物産センター ⑦鳥曾根集会所(旧鳥曾根多目的集会所) ⑧大荷田地区(鈴木積穂氏宅) ⑨松岩寺駐車場 ⑩横川集会所(旧横川生活改善センター) ⑪ベシア高萩モール店	7/11(金) 1日間 7/12(土) 1日間 7/18(金)～7/19(土) 2日間	① 11:30～12:30 ② 12:50～13:40 ③ 9:00～9:30 ④ 10:00～10:20 ⑤ 11:00～11:20 ⑥ 11:40～12:10 ⑦ 12:30～13:00 ⑧ 13:40～14:00 ⑨ 14:30～15:00 ⑩ 15:40～16:00 ⑪ 10:00～19:00
北茨城市	北茨城市役所期日前投票所	北茨城市役所	7/4(金)～7/19(土) 16日間	8:30～20:00
	ヨークベニマル中郷店駐車場内期日前投票所	ヨークベニマル中郷店駐車場内	7/12(土)～7/19(土) 8日間	9:00～20:00
	北部市民サービスセンター期日前投票所	北部市民サービスセンター	7/12(土)～7/19(土) 8日間	9:00～20:00
	磯原郷英高校期日前投票所	茨城県立磯原郷英高等学校	7/4(金) 1日間	15:30～16:30
	北茨城市移動期日前投票所	①仁井田集会所 ②株式会社五浦観光ホテル従業員駐車場 ③平潟漁港 ④J A常陸ふれあいプラザ五浦 ⑤市宮下桜井団地4号棟前 ⑥株式会社ジェイ・ケイ・リアルタイム茨城営業所 ⑦華川町公民館 ⑧社会福祉法人秀和会介護老人保健施設おはよう館	7/11(金) 1日間 7/12(土) 1日間	①・⑤ 9:00～10:15 ②・⑥ 11:00～12:15 ③・⑦ 13:30～14:45 ④・⑧ 15:30～16:45
笠間市	笠間市役所本所期日前投票所	笠間市役所	7/4(金)～7/19(土) 16日間	8:30～20:00
	笠間市役所笠間支所期日前投票所	笠間市役所笠間支所	①7/4(金)～7/11(金) 8日間 ②7/12(土)～7/19(土) 8日間	① 8:30～18:00 ② 8:30～20:00
	笠間市役所岩間支所期日前投票所	笠間市役所岩間支所	①7/4(金)～7/11(金) 8日間 ②7/12(土)～7/19(土) 8日間	① 8:30～18:00 ② 8:30～20:00
	茨城県立笠間高等学校期日前投票所	茨城県立笠間高等学校	7/9(水) 1日間	13:00～16:00
取手市	取手市役所期日前投票所	取手市役所本庁舎	7/4(金)～7/19(土) 16日間	8:30～20:00
	取手市役所藤代庁舎期日前投票所	取手市役所藤代庁舎	7/4(金)～7/19(土) 16日間	8:30～20:00
	アトレ取手2階期日前投票所	アトレ取手2階	7/4(金)～7/19(土) 16日間	10:00～20:00
牛久市	牛久市役所期日前投票所	牛久市役所	7/4(金)～7/19(土) 16日間	8:30～20:00
	牛久駅前期日前投票所	エスカード牛久ビル	7/4(金)～7/19(土) 16日間	8:30～20:00
	ひたち野リフレ期日前投票所	ひたち野リフレビル	7/4(金)～7/19(土) 16日間	8:30～20:00
つくば市	奥野期日前投票所	奥野生涯学習センター	7/4(金)～7/19(土) 16日間	8:30～20:00
	市役所期日前投票所	つくば市役所	7/4(金)～7/19(土) 16日間	8:30～20:00
	筑波期日前投票所	市民ホールつくばね	7/4(金)～7/19(土) 16日間	9:00～19:00
	大穂期日前投票所	大穂交流センター	7/4(金)～7/19(土) 16日間	9:00～19:00
	豊里期日前投票所	豊里窓口センター	7/4(金)～7/19(土) 16日間	9:00～19:00
	谷田部期日前投票所	市民ホールやたば	7/4(金)～7/19(土) 16日間	9:00～19:00
	桜期日前投票所	桜総合体育館	7/4(金)～7/19(土) 16日間	9:00～19:00
	茎崎期日前投票所	茎崎交流センター	7/4(金)～7/19(土) 16日間	9:00～19:00
	つくばセンター期日前投票所	つくば市民センター	7/4(金)～7/19(土) 16日間	9:00～20:00
	イオンモールつくば期日前投票所	イオンモールつくば	7/4(金)～7/19(土) 16日間	10:00～19:00
	イーアスつくば期日前投票所	イーアスつくば	7/15(火)～7/19(土) 5日間	10:00～19:00
	筑波大学期日前投票所	筑波大学中央図書館集会室	7/14(月)～7/16(水) 3日間	10:00～19:00
ひたちなか市	ひたちなか市役所期日前投票所	ひたちなか市役所	7/4(金)～7/19(土) 16日間	8:30～20:00
	那珂湊支所期日前投票所	ひたちなか市役所那珂湊支所	7/12(土)～7/19(土) 8日間	9:00～18:00
	佐野コミュニティセンター期日前投票所	佐野コミュニティセンター	7/12(土)～7/19(土) 8日間	9:00～18:00
	ファッションクルーズ期日前投票所	ニューポートひたちなか「ファッションクルーズ」メインゲート前	7/12(土)～13(日)、18(土)～19(日) 4日間	10:00～19:00
鹿嶋市	鹿嶋市役所期日前投票所	鹿嶋市役所	7/4(金)～7/19(土) 16日間	8:30～20:00
	鹿嶋市役所大野出張所 期日前投票所	鹿嶋市役所大野出張所	7/4(金)～7/19(土) 16日間	8:30～20:00
	ショッピングセンターチェリオ臨時期日前投票所	ショッピングセンターチェリオ	7/12(土)～7/13(日) 2日間	10:00～18:00
	鹿島高等学校臨時期日前投票所	茨城県立鹿島高等学校	7/7(月) 1日間	12:40～13:25
潮来市	潮来市役所期日前投票所	潮来市役所	7/4(金)～7/19(土) 16日間	8:30～20:00
	かずみ保健福祉センター期日前投票所	かずみ保健福祉センター	7/4(金)～7/19(土) 16日間	8:30～17:00
守谷市	守谷市役所期日前投票所	守谷市役所1階中会議室	7/4(金)～7/19(土) 16日間	8:30～20:00
	イオンタウン守谷期日前投票所	イオンタウン守谷2階コミュニティホール	7/12(土)～7/13(日) 2日間	11:00～20:00

常陸大宮市	常陸大宮市役所期日前投票所	常陸大宮市役所	7/4(金)～7/19(土) 16日間	8:30～20:00
	山方地域センター期日前投票所	山方地域センター	7/12(土)～7/19(土) 8日間	8:30～20:00
	美和地域センター期日前投票所	美和地域センター	7/12(土)～7/19(土) 8日間	8:30～20:00
	緒川地域センター期日前投票所	緒川地域センター	7/12(土)～7/19(土) 8日間	8:30～20:00
	御前山地域センター期日前投票所	御前山地域センター	7/12(土)～7/19(土) 8日間	8:30～20:00
	諸沢西地区センター臨時期日前投票所	諸沢西地区センター	7/16(水) 1日間	10:00～12:00
	野沢会館臨時期日前投票所	野沢会館	7/16(水) 1日間	14:00～16:00
	檜山公民館臨時期日前投票所	檜山公民館	7/17(木) 1日間	10:00～12:00
那珂市	大岩集落センター臨時期日前投票所	大岩集落センター	7/17(木) 1日間	14:00～16:00
	那珂市役所期日前投票所	那珂市役所	7/4(金)～7/19(土) 16日間	8:30～20:00
	総合センターらぼーる期日前投票所	総合センターらぼーる	7/4(金)～7/19(土) 16日間	8:30～20:00
筑西市	フードオフストッカーサンモリノ那珂店期日前投票所	フードオフストッカーサンモリノ那珂店	7/12(土)～7/13(日) 2日間	10:00～16:00
	本庁期日前投票所	筑西市役所(スピカビル) 1階憩の広場	7/4(金)～7/19(土) 16日間	8:30～20:00
	関城支所期日前投票所	関城支所	7/4(金)～7/19(土) 16日間	8:30～20:00
	明野支所期日前投票所	明野支所	7/4(金)～7/19(土) 16日間	8:30～20:00
	協和コミュニティセンター期日前投票所	協和コミュニティセンター(協和支所)	7/4(金)～7/19(土) 16日間	8:30～20:00
坂東市	川島出張所期日前投票所	川島出張所	7/4(金)～7/19(土) 16日間	8:30～20:00
	岩井地域期日前投票所	坂東市役所	7/4(金)～7/19(土) 16日間	8:30～20:00
稲敷市	猿島地域期日前投票所	坂東市立猿島公民館	7/4(金)～7/19(土) 16日間	8:30～20:00
	本庁舎期日前投票所	稲敷市役所	7/4(金)～7/19(土) 16日間	8:30～20:00
	新利根公民館期日前投票所	新利根公民館	7/4(金)～7/19(土) 16日間	8:30～20:00
	桜川公民館期日前投票所	桜川公民館	7/4(金)～7/19(土) 16日間	8:30～20:00
	東支所期日前投票所	東支所	7/4(金)～7/19(土) 16日間	8:30～20:00
	稲敷市移動期日前投票所	①鳩崎本郷公民館 ②松飯店 ③橋向田園都市センター ④南部共同利用施設 ⑤江戸崎総合高校	7/9(水) 1日間	① 8:00～8:45 ② 9:45～10:30 ③ 11:30～12:15 ④ 13:30～14:15 ⑤ 15:15～16:00
	ショッピングセンターパンプ臨時期日前投票所	江戸崎ショッピングセンターパンプ	7/13(日) 1日間	10:00～20:00
	ショッピングセンターパルナ臨時期日前投票所	ショッピングセンターパルナ	7/12(土) 1日間	10:00～20:00
かすみがうら市	千代田庁舎期日前投票所	かすみがうら市千代田庁舎	7/4(金)～7/19(土) 16日間	8:30～20:00
	霞ヶ浦庁舎期日前投票所	かすみがうら市霞ヶ浦庁舎	7/4(金)～7/19(土) 16日間	8:30～20:00
	市民窓口センター期日前投票所	かすみがうら市中央庁舎	7/4(金)～7/19(土) 16日間	8:30～20:00
桜川市	桜川市役所第1期日前投票所	桜川市役所岩瀬庁舎	7/4(金)～7/19(土) 16日間	8:30～20:00
	桜川市役所第2期日前投票所	桜川市役所大和庁舎	7/4(金)～7/19(土) 16日間	8:30～20:00
	桜川市役所第3期日前投票所	桜川市役所真壁庁舎	7/4(金)～7/19(土) 16日間	8:30～20:00
神栖市	第1期日前投票所	神栖市役所	7/4(金)～7/19(土) 16日間	8:30～20:00
	第2期日前投票所	波崎総合支所	7/4(金)～7/19(土) 16日間	8:30～20:00
	第3期日前投票所	若松公民館	7/5(土)～7/11(金) 7日間	9:00～18:00
	第4期日前投票所(移動期日前投票所)	ライフガーデン神栖 駐車場(バス)	7/12(土)～7/13(日) 2日間	10:00～18:00
	第5期日前投票所	波崎高等学校	7/14(月) 1日間	12:00～17:00
	第6期日前投票所	波崎柳川高等学校	7/15(火) 1日間	11:00～16:00
	第7期日前投票所	神栖高等学校	7/16(水) 1日間	12:00～17:00
行方市	麻生期日前投票所	行方市役所麻生庁舎	7/4(金)～7/19(土) 16日間	8:30～20:00
	北浦期日前投票所	行方市役所北浦庁舎	7/4(金)～7/19(土) 16日間	8:30～20:00
	玉造期日前投票所	行方市役所玉造庁舎	7/4(金)～7/19(土) 16日間	8:30～20:00
銚田市	銚田期日前投票所	銚田中央公民館	7/4(金)～7/19(土) 16日間	8:30～20:00
	大洋期日前投票所	ふる里見聞館	7/4(金)～7/19(土) 16日間	8:30～20:00
	旭期日前投票所	旭地区学習等供用施設	7/4(金)～7/19(土) 16日間	8:30～20:00
	銚田北期日前投票所	銚田市立銚田北小学校	7/14(月)～7/19(土) 6日間	8:30～20:00
つくばみらい市	伊奈期日前投票所	つくばみらい市役所伊奈庁舎	7/4(金)～7/19(土) 16日間	8:30～20:00
	谷和原期日前投票所	つくばみらい市役所谷和原庁舎	7/4(金)～7/19(土) 16日間	8:30～20:00
	みらい平期日前投票所	みらい平コミュニティセンター	7/4(金)～7/19(土) 16日間	8:30～20:00
小美玉市	小美玉市役所期日前投票所	小美玉市役所本庁舎	7/4(金)～7/19(土) 16日間	8:30～20:00
	小川総合支所期日前投票所	小美玉市役所小川総合支所	7/4(金)～7/19(土) 16日間	8:30～20:00
	玉里総合支所期日前投票所	小美玉市役所玉里総合支所	7/4(金)～7/19(土) 16日間	8:30～20:00
	移動期日前投票所	①茨城県立中央高等学校 ②四季健康館 浅美運輸 Spa (小美玉市四季健康館)	7/4(金) 1日間	① 12:30～13:30 ② 14:00～18:00
		③TAIRAYA 小川店	7/7(月)、7/16(水) 2日間	③ 12:00～16:00(7/7) 14:00～18:00(7/16)
		④セイミヤ アスタ 玉里店	7/15(火) 1日間	④ 14:00～18:00
		⑤ヨークベニマル 羽鳥東店	7/8(火)、7/14(月) 2日間	⑤ 12:00～16:00(7/8) 14:00～18:00(7/14)
		⑥カスミ フードスクエア 小川店	7/9(水) 1日間	⑥ 14:00～18:00
⑦小美玉温泉 湯～GO	7/11(金) 1日間	⑦ 15:00～19:00		
⑧つり園芸農業協同組合 花木センター	7/10(木) 1日間	⑧ 12:00～16:00		
茨城町	茨城町役場期日前投票所	茨城町役場	7/4(金)～7/19(土) 16日間	8:30～20:00
	イオンタウン水戸南期日前投票	イオンタウン水戸南	7/12(土)～7/19(土) 8日間	10:00～20:00
大洗町	大洗町役場期日前投票所	大洗町役場	7/4(金)～7/19(土) 16日間	8:30～20:00

城里町	城里町第1期日前投票所	コミュニティセンター城里	7/4(金)～7/19(土) 16日間	8:30～20:00
	城里町第2期日前投票所	桂町民センター	7/12(土)～7/19(土) 8日間	8:30～20:00
	城里町第3期日前投票所	七会町民センター	7/17(木)～7/19(土) 3日間	8:30～20:00
	城里町第4期日前投票所	移動期日前投票所 ①石船神社 ②塩子集落岩仲サブセンター ③倉見地区入口 ④鶏足山駐車場 ⑤真端農村集落センター ⑥大綱スクールバス転回所 ⑦安渡橋前	7/13(日)、7/16(水) 2日間	9:00～15:30
	城里町第5期日前投票所	TAIRAYA 城里店	7/12(土) 1日間	10:00～19:00
東海村	東海村役場期日前投票所	東海村役場	7/4(金)～7/19(土) 16日間	8:30～20:00
	アイヴィル期日前投票所	東海村産業・情報プラザ「アイヴィル」	7/18(金)～7/19(土) 2日間	9:00～20:00
大子町	大子町役場期日前投票所	大子町役場	7/4(金)～7/19(土) 16日間	8:30～20:00
美浦村	美浦村期日前投票所	みほふれ愛プラザ	7/4(金)～7/19(土) 16日間	8:30～20:00
阿見町	阿見町役場期日前投票所	阿見町役場	7/4(金)～7/19(土) 16日間	8:30～20:00
	本郷ふれあいセンター期日前投票所	本郷ふれあいセンター	7/15(火)～7/19(土) 5日間	9:30～20:00
河内町	河内町期日前投票所	河内町農村環境改善センター	7/4(金)～7/19(土) 16日間	8:30～20:00
八千代町	八千代町期日前投票所	八千代町役場	7/4(金)～7/19(土) 16日間	8:30～20:00
五霞町	五霞町役場期日前投票所	五霞町役場	7/4(金)～7/19(土) 16日間	8:30～20:00
境町	境町役場期日前投票所	境町役場	7/4(金)～7/19(土) 16日間	8:30～20:00
	境町ニコニコパーク期日前投票所	境町ニコニコパーク	7/12(土) 1日間	13:00～18:00
利根町	利根町役場期日前投票所	利根町役場 1階 多目的ホール	7/4(金)～7/19(土) 16日間	8:30～20:00

エ 投票所に使用した施設

(ア) 期日前投票所

市町村名	施設区分														借上料を たし た 期 日 前 投 票 所 数
	市役所 ・ 町村 役場	支所 ・ 出張 所	学校(大学・ 短期大学・ 高等専門学校 を除く)・ 幼稚園	大学等 大学・ 短期大学・ 専門学校	公会堂	公民館	体育館 (学校の 以外の もの)	集 会 施 設	駅構 内	左 外 共 記 の 施 設	そ の 他	うち ショ ビン グ ン タ ー	うち セ ン タ ー	う ち 商 店 街	
県計	49	31	9	3	3	7	1	9	0	21	32	26	0	165	18
水戸市	1	3		2							2	1		8	3
日立市	1	6									4	2		11	2
土浦市	1				1			2			2	2		6	2
古河市	2					1				1	1	1		5	
石岡市	1	1								1				3	
結城市	1									1				2	
龍ヶ崎市	1										1	1		2	1
下妻市	1					1				1				3	
常総市	1	1									2	2		4	1
常陸太田市	1	3	2								1	1		7	
高萩市	1										1	1		2	
北茨城市	1	1	1								2	1		5	2
笠間市	1	2	1											4	
取手市	2										1	1		3	1
牛久市	1				2						1	1		4	1
つくば市	1	1		1			1			5	2	2		11	2
ひたちなか市	1	1								1	1	1		4	
鹿嶋市	1	1	1								1	1		4	
潮来市	1									1				2	
守谷市	1										1	1		2	1
常陸大宮市	1	4						4						9	
那珂市	1									1	1	1		3	
筑西市	1	3						1						5	
坂東市	1					1								2	
稲敷市	1	1				2					3	2		7	
かすみがうら市	3													3	
桜川市	3													3	
神栖市	1	1	3			1				1				7	1
行方市	3													3	
鉾田市			1			1		2						4	
つくばみらい市	2									1				3	
小美玉市	1	2									1	1		4	
茨城町	1										1	1		2	1
大洗町	1													1	
城里町										3	2	1		5	
東海村	1									1				2	
大子町	1													1	
美浦村										1				1	
阿見町	1									1				2	
河内町										1				1	
八千代町	1													1	
五霞町	1													1	
境町	1										1	1		2	
利根町	1													1	

(イ) 投票所

市町村名	施設区分														借上料を 要した 期日前 投票所 数
	市役所 ・ 町村 役場	支所・ 出張所	学校(大学・ 短期大学・ 高等専門学校 を除く)・ 幼稚園	大学等大 学・ 短期大学・ 高等専 門学校)	公会堂	公民館	体育館 (学校の 以外の もの)	集 会 施 設	駅構内	左記 以外 の 施設	以 公 設	その他	うち ショッ ピング セン ター等	う ち ち 商店街	
県 計	30	22	193	29	26	107	30	599	0	215	86	3	0	1,337	545
水戸市	1	2	12	1				26		31	2			75	30
日立市	1	1	22				1	30		8	2			65	12
土浦市			17			4		21		7	1			50	22
古河市	2		11			5		29		10				57	31
石岡市			6			8	3			11	24			52	23
結城市	1		11			1		6		1				20	1
龍ヶ崎市	1		2					9		13				25	9
下妻市	1		5			2		20		2				30	15
常総市	1	1				10		10		10				32	10
常陸太田市		2	1		16	7	1	25						52	19
高萩市	1		2			1		19		1				24	
北茨城市	1	1	5		1	2		13		8	1	1		32	13
笠間市	1	1	7					35		6	1			51	23
取手市	2		4			8		38		1	1	1		54	34
牛久市	1		5		3		1	12		1	1	1		24	13
つくば市	1			13			14	4		16	28			76	27
ひたちなか市				9				29		10				48	32
鹿嶋市	1	1	5			8				3	3			21	3
潮来市			2			3				1				6	
守谷市			11					1		1	8			21	8
常陸大宮市	1	3	3					34						41	15
那珂市	1		2					18		5				26	16
筑西市	1	3	6				1	35		1				47	25
坂東市				6		3		25		2				36	24
稲敷市	1	1	4			4		10		1				21	5
かすみがうら市	1	2	1			8		12		9				33	20
桜川市	2		9				3	2		4				20	2
神栖市	1	1	12			2		12		7				35	12
行方市	2		2			11	1	4		1				21	4
鉾田市			5			1		4		4	7			21	6
つくばみらい市			8			2		2		6				18	1
小美玉市	1	2	3			1	2	13						22	12
茨城町	1		1				2	17		3				24	17
大洗町								11						11	8
城里町			2			1	1	5		3	1			13	5
東海村			1			1		4		8				14	
大子町			2					33						35	
美浦村			1					1		3	3			8	3
阿見町	1	1	1		6	3				6				18	6
河内町								5		3				8	
八千代町								17						17	17
五霞町			1			1				1	2			5	3
境町	1		1			10				2	1			15	11
利根町								8		5				13	8

(ウ) 共通投票所

市町村名	施設区分														借上料を 要した 共通投票 所
	市役 所・ 町村 場	支 所・ 出張 所	学校(大学・ 短期大学・ 高等専門学 校を除く)・ 幼稚園	大学等 大学・ 短期大 学・大 学高等 専門学校	公会堂	公民館	体育館 (学校の 以外の もの)	集 施 会 設	駅構 内	左 外 共 記 の 施 設	そ の 他	うち ショ ッピング セン ター	う ち セ ン ター	う ち 商 店 街	
県計	1	1	0	0	0	0	0	0	0	0	1	1	0	3	0
水戸市															
日立市															
土浦市															
古河市															
石岡市															
結城市															
龍ヶ崎市															
下妻市															
常総市															
常陸太田市															
高萩市															
北茨城市	1	1									1	1		3	
笠間市															
取手市															
牛久市															
つくば市															
ひたちなか市															
鹿嶋市															
潮来市															
守谷市															
常陸大宮市															
那珂市															
筑西市															
坂東市															
稲敷市															
かすみがうら市															
桜川市															
神栖市															
行方市															
鉾田市															
つくばみらい市															
小美玉市															
茨城町															
大洗町															
城里町															
東海村															
大子町															
美浦村															
阿見町															
河内町															
八千代町															
五霞町															
境町															
利根町															

オ 投票所施設における身障者等対策

(ア) 期日前投票所

市町村名	入口に段差のあるもの					入口と同一フロアにないもの					合計
	簡易ス 一口プ 設置	人介 助	その他	措 置 な し	計	昇 降 機 あ	人介 助	その他	措 置 な し	計	
県計	15	16	20	0	51	22	0	0	0	22	73
水戸市	1				1	3				3	4
日立市		1			1	2				2	3
土浦市	1				1	5				5	6
古河市		1			1					0	1
石岡市					0					0	0
結城市					0	1				1	1
龍ヶ崎市					0					0	0
下妻市					0					0	0
常総市	1				1					0	1
常陸太田市					0					0	0
高萩市			11		11					0	11
北茨城市	2				2					0	2
笠間市					0	1				1	1
取手市					0	2				2	2
牛久市					0	3				3	3
つくば市		10			10	1				1	11
ひたちなか市					0					0	0
鹿嶋市					0	1				1	1
潮来市					0	1				1	1
守谷市					0					0	0
常陸大宮市			9		9					0	9
那珂市					0					0	0
筑西市					0					0	0
坂東市					0					0	0
稲敷市					0					0	0
かすみがうら市					0					0	0
桜川市					0					0	0
神栖市	4				4	2				2	6
行方市					0					0	0
鉾田市		4			4					0	4
つくばみらい市					0					0	0
小美玉市	2				2					0	2
茨城町					0					0	0
大洗町					0					0	0
城里町	3				3					0	3
東海村					0					0	0
大子町					0					0	0
美浦村					0					0	0
阿見町					0					0	0
河内町	1				1					0	1
八千代町					0					0	0
五霞町					0					0	0
境町					0					0	0
利根町					0					0	0

(イ) 投票所

市町村名	入口に段差のあるもの						入口と同一フロアにないもの						合計
	簡易 口設	ス プ 置	人 介 助	其 他	措 置 し	計	昇 降 機 り	人 介 助	其 他	措 置 し	計		
県 計	272		361	14	0	647	11	9	0	0	20	667	
水戸市	24					24	3				3	27	
日立市	20		10			30					0	30	
土浦市	15			5		20					0	20	
古河市	26		9			35	1				1	36	
石岡市	12		21			33					0	33	
結城市	16					16	1				1	17	
龍ヶ崎市	6					6					0	6	
下妻市			18			18					0	18	
常総市	6		13			19					0	19	
常陸太田市			6			6					0	6	
高萩市	11		0			11					0	11	
北茨城市	3		10			13					0	13	
笠間市	13					13	1				1	14	
取手市	4		10			14	2				2	16	
牛久市	2		1			3	1				1	4	
つくば市	14		40			54	1				1	55	
ひたちなか市	15		1	1		17					0	17	
鹿嶋市	3		3			6					0	6	
潮来市	1					1					0	1	
守谷市	1					1					0	1	
常陸大宮市	11		24	6		41					0	41	
那珂市	5		8	1		14					0	14	
筑西市	2		22			24					0	24	
坂東市			17			17					0	17	
稲敷市	1		2			3					0	3	
かすみがうら市	4		29			33					0	33	
桜川市	5		1			6					0	6	
神栖市	24					24	1				1	25	
行方市	3		5			8					0	8	
鉾田市			21			21					0	21	
つくばみらい市						0					0	0	
小美玉市	3		6			9					0	9	
茨城町			22			22					0	22	
大洗町	2		9			11					0	11	
城里町	6		4			10					0	10	
東海村						0					0	0	
大子町	1		33			34					0	34	
美浦村	6		1			7					0	7	
阿見町	6					6					0	6	
河内町						0					0	0	
八千代町			13			13					0	13	
五霞町			2	1		3					0	3	
境町	1					1			9		9	10	
利根町						0					0	0	

(ウ) 共通投票所

市町村名	入口に段差のあるもの					入口と同一フロアにないもの					合計		
	簡易ス 一口一 口設	ス プ 置	人 介 助	其 他	措 置 し	計	昇 降 機 あ	人 介 助	其 他	措 置 し		計	
県 計	1		0	0	0	1	0	0	0	0	0	1	
水戸市						0						0	0
日立市						0						0	0
土浦市						0						0	0
古河市						0						0	0
石岡市						0						0	0
結城市						0						0	0
龍ヶ崎市						0						0	0
下妻市						0						0	0
常総市						0						0	0
常陸太田市						0						0	0
高萩市						0						0	0
北茨城市	1					1						0	1
笠間市						0						0	0
取手市						0						0	0
牛久市						0						0	0
つくば市						0						0	0
ひたちなか市						0						0	0
鹿嶋市						0						0	0
潮来市						0						0	0
守谷市						0						0	0
常陸大宮市						0						0	0
那珂市						0						0	0
筑西市						0						0	0
坂東市						0						0	0
稲敷市						0						0	0
かすみがうら市						0						0	0
桜川市						0						0	0
神栖市						0						0	0
行方市						0						0	0
銚田市						0						0	0
つくばみらい市						0						0	0
小美玉市						0						0	0
茨城町						0						0	0
大洗町						0						0	0
城里町						0						0	0
東海村						0						0	0
大子町						0						0	0
美浦村						0						0	0
阿見町						0						0	0
河内町						0						0	0
八千代町						0						0	0
五霞町						0						0	0
境町						0						0	0
利根町						0						0	0

カ 投票管理者、投票立会人及び投票事務従事者

(ア) 期日前投票所

市町村名	期 日 前 投 票 所 数	投 票 管 理 者					合 計
		時 間 単 位 の 交 替 制 を 採 用 し た 期 日 前 投 票 所 数	投 票 管 理 者	左 記 の 中 交 替 の 対 象 と な っ た 投 票 管 理 者 の 数	職 務 代 理 者	臨 時 に 職 務 を 管 掌 し た 者	
県 計	165	13	1,233	97	10	0	1,243
水 戸 市	8		18				18
日 立 市	11		153				153
土 浦 市	6		86				86
古 河 市	5	4	15	15			15
石 岡 市	3		3				3
結 城 市	2		13		4		17
龍 ヶ 崎 市	2		31				31
下 妻 市	3		26				26
常 総 市	4	4	63	63			63
常 陸 太 田 市	7		41				41
高 萩 市	2		5				5
北 茨 城 市	5		8				8
笠 間 市	4		25				25
取 手 市	3		48				48
牛 久 市	4	3	67	6			67
つ く ば 市	11		78				78
ひ たち な か 市	4		18				18
鹿 嶋 市	4		8				8
潮 来 市	2		32				32
守 谷 市	2		13		4		17
常 陸 大 宮 市	9		39				39
那 珂 市	3		8				8
筑 西 市	5		30				30
坂 東 市	2		32				32
稲 敷 市	7		28				28
か す み が う ら 市	3		3				3
桜 川 市	3		41				41
神 栖 市	7		13				13
行 方 市	3		51				51
鉾 田 市	4		27				27
つ く ば み ら い 市	3		47				47
小 美 玉 市	4		14				14
茨 城 町	2		8		1		9
大 洗 町	1	1	4	4			4
城 里 町	5		30				30
東 海 村	2		18				18
大 子 町	1		5				5
美 浦 村	1		4				4
阿 見 町	2		10				10
河 内 町	1		16				16
八 千 代 町	1		4				4
五 霞 町	1		4		1		5
境 町	2		17				17
利 根 町	1	1	29	9			29

時間単位の 交替制を採用した期日 前投票所数	投票立会人			投票事務従事者			
	投票立会人数	左記のうち 交替の対象 となった 立会人数	うち時間 単位の交替	市町村選 管の書記	市町村の 職員	その他	合計
31	2,453	539	479	539	6,323	1,524	8,386
	75				564		564
	93			24	284	68	376
	192			13	363	15	391
4	39	39		4	437	39	480
				23	289		312
	22			25	95	3	123
1	58	41	41	17	211	78	306
	35			29	22	34	85
4	55	55	55		16	93	109
2	153	105	105	24	315		339
1	16	13	13	14	52	11	77
	21			31	60	8	99
	129			25	336	28	389
3	214	214	214	38	332	144	514
3	147	38	38	7	81	73	161
11	97				154	231	385
	72			11	144	96	251
	23			12	132	13	157
	24				122	0	122
	22			6	104	64	174
	59			13	124	0	137
	16			11	145	17	173
	49			61	160	40	261
	64				64		64
	61			23	176		199
	96			8	179		187
	89			9	168		177
	32			15	2	62	79
	23				156		156
	56			2	152		154
	54			1	230	18	249
	23			35	95	51	181
	11			10	1	25	36
1	13	13	13	4	79		83
	60				103		103
	14			7	44	29	80
	8			2	59	20	81
	32			10	9	11	30
	42			7	31	252	290
	32				49	1	50
	11			2	45		47
	19			11	19		30
	34				68		68
1	62	21		5	52		57

(イ) 投票所

市町村名	投票所数	投票管理者					合計
		交替制を採用した投票所数	投票管理者	左記のうち交替をした投票管理者数	職務代理者	臨時に職務を管掌した者	
県計	1,337	2	1,337	2	0	0	1,339
水戸市	75		75				75
日立市	65		65				65
土浦市	50		50				50
古河市	57		57				57
石岡市	52		52				52
結城市	20		20				20
龍ヶ崎市	25		25				25
下妻市	30		30				30
常総市	32		32				32
常陸太田市	52		52				52
高萩市	24		24				24
北茨城市	32		32				32
笠間市	51		51				51
取手市	54		54				54
牛久市	24	2	24	2			26
つくば市	76		76				76
ひたちなか市	48		48				48
鹿嶋市	21		21				21
潮来市	6		6				6
守谷市	21		21				21
常陸大宮市	41		41				41
那珂市	26		26				26
筑西市	47		47				47
坂東市	36		36				36
稲敷市	21		21				21
かすみがうら市	33		33				33
桜川市	20		20				20
神栖市	35		35				35
行方市	21		21				21
鉾田市	21		21				21
つくばみらい市	18		18				18
小美玉市	22		22				22
茨城町	24		24				24
大洗町	11		11				11
城里町	13		13				13
東海村	14		14				14
大子町	35		35				35
美浦村	8		8				8
阿見町	18		18				18
河内町	8		8				8
八千代町	17		17				17
五霞町	5		5				5
境町	15		15				15
利根町	13		13				13

投票立会人			投票事務従事者			
交替制を採用した投票所数	投票立会人数	左記のうち 交替をした 立会人数	市 町 村 選 管 の 書 記	市町村の職員	そ の 他	合 計
111	2,767	63	151	6,716	408	7,275
	150			464		464
	130		3	370	74	447
	100			350		350
	114			300		300
	104			319	64	383
	40			123		123
	52			102	60	162
	60			159		159
	64			163		163
	104			236		236
	48		3	61	8	72
	64		19	115		134
	102		0	237		237
	108		15	193	98	306
6	54	12		124	24	148
76	156	6		393	64	457
29	141	45		31		31
	42			132		132
	12			52		52
	42			165		165
	82			175		175
	52		1	139		140
	94		17	330		347
	72			183		183
	42		3	110		113
	66		1	139		140
	40		3	77		80
	70			177		177
	42			87		87
	42			105		105
	72			122		122
	44		7	129		136
	48			127		127
	22			58		58
	26			65		65
	28			70		70
	70			105	16	121
	16			56		56
	36			135		135
	16			45		45
	34			89		89
	10		4	17		21
	30		75			75
	26			87		87

(ウ) 共通投票所

市町村名	共通投票所数	投票管理者				合計
		交替制を採用した共通投票所数	投票管理者	左記のうち交替をした投票管理者数	職務代理者 臨時に職務を管掌した者	
県計	3	0	3	0	0	3
水戸市						0
日立市						0
土浦市						0
古河市						0
石岡市						0
結城市						0
龍ヶ崎市						0
下妻市						0
常総市						0
常陸太田市						0
高萩市						0
北茨城市	3		3			3
笠間市						0
取手市						0
牛久市						0
つくば市						0
ひたちなか市						0
鹿嶋市						0
潮来市						0
守谷市						0
常陸大宮市						0
那珂市						0
筑西市						0
坂東市						0
稲敷市						0
かすみがうら市						0
桜川市						0
神栖市						0
行方市						0
鉾田市						0
つくばみらい市						0
小美玉市						0
茨城町						0
大洗町						0
城里町						0
東海村						0
大子町						0
美浦村						0
阿見町						0
河内町						0
八千代町						0
五霞町						0
境町						0
利根町						0

4 開票

(1) 開票状況

ア 候補者別得票数

市町村名	さくらい しょうこ	牧山 やすし	石井 憲一郎	北崎 せりな	おぬま たくみ	上月 りょうすけ
県 計	308,772	36,529	15,148	102,445	280,716	417,601
市 計	281,380	33,567	13,527	94,015	258,274	374,459
町 村 計	27,392	2,962	1,621	8,430	22,442	43,142
水 戸 市	29,849	3,393	1,203	8,843	27,353	39,206
日 立 市	15,562	1,858	769	5,445	21,749	23,570
土 浦 市	16,288	1,957	733	4,919	14,003	19,484
古 河 市	15,695	2,152	720	4,929	10,365	17,149
石 岡 市	7,534	764	356	2,174	6,997	10,904
結 城 市	5,368	591	268	1,701	4,159	6,557
龍 ヶ 崎 市	8,853	1,123	417	2,821	7,788	9,881
下 妻 市	4,238	555	224	1,209	3,008	6,564
常 総 市	6,210	694	304	1,760	4,800	8,199
常 陸 太 田 市	4,052	417	244	1,454	4,856	9,935
高 萩 市	2,464	238	140	804	3,085	4,430
北 茨 城 市	3,893	427	223	1,236	4,035	6,766
笠 間 市	7,342	847	389	2,222	7,574	11,857
取 手 市	11,892	1,386	602	4,759	10,939	15,115
牛 久 市	9,704	1,507	480	4,097	9,809	11,664
つ く ば 市	30,723	4,809	1,475	12,250	27,132	31,197
ひ たち な か 市	16,907	1,795	721	5,972	15,828	22,642
鹿 嶋 市	6,561	620	357	2,551	7,429	8,878
潮 来 市	2,639	234	149	884	2,522	4,547
守 谷 市	9,006	1,410	459	3,707	7,866	9,470
常 陸 大 宮 市	3,451	381	291	1,105	3,448	7,840
那 珂 市	5,433	546	249	1,760	5,615	9,070
筑 西 市	10,376	1,170	455	2,963	7,800	15,206
坂 東 市	5,658	519	267	1,558	3,126	7,255
稲 敷 市	3,672	362	223	1,135	2,629	6,594
か す み が う ら 市	4,150	482	227	1,205	4,124	6,376
桜 川 市	3,871	414	153	1,160	3,335	7,090
神 栖 市	11,051	1,053	600	3,616	7,868	11,145
行 方 市	3,079	253	145	761	3,216	5,521
鉾 田 市	4,113	292	155	1,018	6,556	5,446
つ く ば み ら い 市	6,631	820	282	2,395	5,171	7,281
小 美 玉 市	5,115	498	247	1,602	4,089	7,620
茨 城 町	2,988	269	149	787	2,524	5,216
大 洗 町	1,533	126	100	422	1,236	2,687
城 里 町	1,718	152	79	494	1,880	3,274
東 海 村	4,098	548	200	1,504	3,970	6,271
大 子 町	1,325	91	168	325	1,127	4,047
美 浦 村	1,495	158	85	524	1,190	2,312
阿 見 町	5,870	743	368	1,984	4,392	6,867
河 内 町	657	77	33	262	598	1,545
八 千 代 町	2,381	215	113	597	1,397	3,323
五 霞 町	874	105	49	208	597	1,490
境 町	2,741	254	127	694	1,686	3,301
利 根 町	1,712	224	150	629	1,845	2,809

高橋 誠一郎	酒井 明男	得票総数	按分の際切り捨てられた票数	いずれの候補者にも属さない票数	有効 投票数	無効 投票数	投票総数	不受理	持帰り	その他
66,866	16,771	1,244,848		0	1,244,848	46,570	1,291,418	2	11	-3
61,199	15,260	1,131,681		0	1,131,681	41,869	1,173,550	1	6	-2
5,667	1,511	113,167		0	113,167	4,701	117,868	1	5	-1
7,884	1,427	119,158			119,158	3,692	122,850			
3,383	862	73,198			73,198	2,900	76,098			
3,363	959	61,706			61,706	2,666	64,372		1	
2,948	958	54,916			54,916	2,638	57,554			
1,417	386	30,532			30,532	1,080	31,612			
1,099	311	20,054			20,054	853	20,907			
2,022	447	33,352			33,352	1,399	34,751			
740	217	16,755			16,755	652	17,407			
1,185	295	23,447			23,447	987	24,434			
841	247	22,046			22,046	657	22,703			
502	138	11,801			11,801	450	12,251			
868	188	17,636			17,636	786	18,422			
2,041	380	32,652			32,652	1,063	33,715			-1
4,174	746	49,613			49,613	2,176	51,789		1	
2,396	635	40,292			40,292	1,370	41,662			
6,838	1,767	116,191			116,191	3,750	119,941			-1
3,580	826	68,271			68,271	2,431	70,702			
1,382	389	28,167			28,167	1,012	29,179	1		
399	147	11,521			11,521	476	11,997			
1,701	467	34,086			34,086	1,092	35,178		1	
966	197	17,679			17,679	588	18,267			
1,060	285	24,018			24,018	800	24,818			
2,481	556	41,007			41,007	1,549	42,556			
860	227	19,470			19,470	958	20,428			
648	195	15,458			15,458	696	16,154			
924	242	17,730			17,730	610	18,340			
706	215	16,944			16,944	680	17,624			
1,370	551	37,254			37,254	1,391	38,645		3	
470	168	13,613			13,613	450	14,063			
722	229	18,531			18,531	547	19,078			
1,355	326	24,261			24,261	880	25,141			
874	277	20,322			20,322	590	20,912			
628	158	12,719			12,719	395	13,114		1	
368	79	6,551			6,551	280	6,831			
491	87	8,175			8,175	309	8,484			
908	231	17,730			17,730	626	18,356	1		
358	36	7,477			7,477	276	7,753			
311	88	6,163			6,163	272	6,435			
1,027	326	21,577			21,577	862	22,439			
114	50	3,336			3,336	152	3,488			
413	119	8,558			8,558	398	8,956			
171	49	3,543			3,543	161	3,704			
395	158	9,356			9,356	530	9,886			
483	130	7,982			7,982	440	8,422		4	-1

イ 無効投票の内訳

市町村名	所定の用紙を用いないもの	候補者でない者又は候補者となることができない者の氏名を記載したものの	二人以上の候補者の氏名を記載したものの	被選挙権のない候補者の氏名を記載したものの	候補者の氏名のほか、他事を記載したものの
県 計	0	6,654	98	0	580
市 計	0	6,025	90	0	263
町 村 計	0	629	8	0	317
水戸市		410	29		3
日立市		486	3		4
土浦市		322			5
古河市		365	2		3
石岡市		148			5
結城市		138			1
龍ヶ崎市		187	6		
下妻市		86			5
常総市		113			5
常陸太田市		67			
高萩市		68	1		1
北茨城市		111			2
笠間市		119	14		7
取手市		761			1
牛久市		166			6
つくば市		367	3		6
ひたちなか市		278	2		4
鹿嶋市		117	6		2
潮来市		180			3
守谷市		81	3		2
常陸大宮市		123	2		2
那珂市		139	1		3
筑西市		200			2
坂東市		165	3		182
稲敷市		120	3		2
かすみがうら市		68			1
桜川市		83	5		1
神栖市		203	2		3
行方市		69			
銚田市		103	4		
つくばみらい市		109	1		2
小美玉市		73			
茨城町		43	1		
大洗町		36	2		1
城里町		40			1
東海村		81			3
大子町		55			
美浦村		58			
阿見町		115	1		278
河内町		37			32
八千代町		71	2		1
五霞町		73	1		1
境町					
利根町		20	1		

候補者の氏名を自書 しないもの	候補者の何人を記載 したかを確認し難い もの	白紙投票	単に雑事を記載した もの	単に記号、符号を記 載したもの	合 計
0	409	20,901	14,556	3,372	46,570
0	351	18,892	13,337	2,911	41,869
0	58	2,009	1,219	461	4,701
		1,905	1,280	65	3,692
	17	1,519	659	212	2,900
	22	1,271	884	162	2,666
	31	1,186	877	174	2,638
	12	399	379	137	1,080
		392	269	53	853
		715	463	28	1,399
	1	241	237	82	652
	2	373	398	96	987
	4	272	242	72	657
	1	198	148	33	450
	8	295	346	24	786
	2	466	346	109	1,063
	19	999	250	146	2,176
		591	461	146	1,370
	127	1,812	1,259	176	3,750
	23	1,017	1,064	43	2,431
	7	440	338	102	1,012
	1	196	75	21	476
	4	564	202	236	1,092
	14	182	224	41	588
	5	330	243	79	800
		615	525	207	1,549
	4	401	128	75	958
		279	255	37	696
	13	280	248		610
		283	241	67	680
	3	644	411	125	1,391
	5	167	200	9	450
		214	191	35	547
	3	409	293	63	880
	23	237	201	56	590
	2	183	143	23	395
	4	79	96	62	280
	1	96	131	40	309
	8	317	192	25	626
		95	56	70	276
	31	141	23	19	272
	3	390		75	862
		59	22	2	152
	7	173	108	36	398
		43	43		161
		224	245	61	530
	2	209	160	48	440

(2) 開票所

ア 開票場所・時間

市町村名	開 票 会 場	
	会 場	住 所
水 戸 市	水戸市総合運動公園体育館	水戸市見川町 2256
日 立 市	日立市池の川さくらアリーナ	日立市東成沢町 2-15-1
土 浦 市	霞ヶ浦文化体育会館	土浦市大岩田 1051
古 河 市	古河市中央運動公園総合体育館	古河市下大野 2528
石 岡 市	石岡市役所本庁舎	石岡市石岡 1-1-1
結 城 市	結城市民情報センター	結城市国府町一丁目 1 番地 1
龍 ヶ 崎 市	龍ヶ崎市総合体育館（たつのこアリーナ）	龍ヶ崎市中里 3 丁目 2 番地 1
下 妻 市	LIXIL 下妻総合体育館	下妻市本城町三丁目 36 番地 1
常 総 市	石下総合体育館	常総市鴻野山 1670
常 陸 太 田 市	常陸太田市交流センターふじ	常陸太田市高柿町 272
高 萩 市	高萩市総合福祉センター	高萩市春日町 3-10
北 茨 城 市	北茨城市民体育館	北茨城市磯原町磯原 1630-9
笠 間 市	笠間市民体育館	笠間市石井 2068 番地 1
取 手 市	取手勤労青少年体育センター	取手市寺田 5139 番地
牛 久 市	牛久運動公園体育館	牛久市下根町 1400
つ く ば 市	桜総合体育館	つくば市流星台 63
ひ たち な か 市	ひたちなか市総合運動公園 総合体育館	ひたちなか市新光町 4 9 番地
鹿 嶋 市	鹿嶋市立カシマススポーツセンター	鹿嶋市大字神向寺 23 番地 2
潮 来 市	潮来市立中央公民館体育室	潮来市日の出 3-11
守 谷 市	守谷中学校体育館	守谷市百合ヶ丘二丁目 2675 番地
常 陸 大 宮 市	常陸大宮市西部総合公園体育館	常陸大宮市工業団地 25 番地
那 珂 市	那珂市中央公民館	那珂市福田 1819 番地
筑 西 市	筑西市役所（スピカビル）地下1階多目的スペース	筑西市丙 360
坂 東 市	坂東市 LIXIL 総合体育館	坂東市岩井 3086 番地
稲 敷 市	稲敷市江戸崎総合運動公園体育館	稲敷市荒沼 3 番地 1
か す み が う ら 市	かすみがうら市立下稲吉中学校	かすみがうら市下稲吉 2273-2
桜 川 市	大和ふれあいセンターシトラス	桜川市羽田 989 番地 1
神 栖 市	神栖市民体育館	神栖市溝口 4 9 9 1 - 4
行 方 市	行方市立北浦中学校体育館	行方市内宿 390 番地
鉾 田 市	鉾田市生涯学習館 スポーツライミングセンター	鉾田市徳宿 1261-1
つくばみらい市	伊奈公民館	つくばみらい市福田 195
小 美 玉 市	美野里公民館	小美玉市堅倉 835 番地
茨 城 町	旧茨城町立駒場小学校体育館	茨城町大字駒場 450 番地
大 洗 町	大洗町立大洗小学校体育館	東茨城郡大洗町磯浜町 5316-1
城 里 町	コミュニティセンター城里	城里町大字石塚 1428 番地の 1
東 海 村	東海村総合体育館	那珂郡東海村大字船場 7 4 9 番地 3
大 子 町	大子町立中央公民館	大子町大字池田 2669 番地
美 浦 村	美浦村中央公民館	美浦村大字受領 1460-1
阿 見 町	阿見町立阿見中学校体育館	稲敷郡阿見町中央一丁目 2 番 1 号
河 内 町	河内町役場	稲敷郡河内町源清田 1183
八 千 代 町	八千代町立中央公民館	八千代町大字菅谷 1027
五 霞 町	五霞町中央公民館	五霞町大字小福田 148 番地 1
境 町	境町役場	境町 391 番地 1
利 根 町	利根町役場	北相馬郡利根町布川 8 4 1 - 1

選 挙 区				比 例 代 表			
投票総数	開票 開始時刻	開票 終了時刻	開票 所要時間	投票総数	開票 開始時刻	開票 終了時刻	開票 所要時間
122,850	20:00	22:40	2:40	122,859	20:00	24:45	4:45
76,098	20:00	21:38	1:38	76,102	20:00	24:07	4:07
64,372	20:00	22:15	2:15	64,372	20:00	23:47	3:47
57,554	20:00	22:48	2:48	57,551	20:00	26:00	6:00
31,612	20:00	22:20	2:20	31,611	20:00	24:45	4:45
20,907	20:00	22:00	2:00	20,912	20:00	23:45	3:45
34,751	20:00	23:45	3:45	34,752	20:00	24:41	4:41
17,407	20:00	22:10	2:10	17,408	20:00	24:25	4:25
24,434	20:00	21:39	1:39	24,434	20:00	22:54	2:54
22,703	20:00	21:45	1:45	22,703	20:00	22:55	2:55
12,251	20:00	21:47	1:47	12,251	20:00	23:18	3:18
18,422	20:00	22:28	2:28	18,421	20:00	23:33	3:33
33,715	20:00	22:25	2:25	33,714	20:00	24:15	4:15
51,789	20:00	23:10	3:10	51,795	20:00	27:20	7:20
41,662	21:00	24:08	3:08	41,664	21:00	25:55	4:55
119,941	20:20	27:56	7:36	119,937	20:20	26:45	6:25
70,702	20:00	23:42	3:42	70,703	20:00	24:53	4:53
29,179	20:00	22:20	2:20	29,179	20:00	23:17	3:17
11,997	20:00	21:20	1:20	11,998	20:00	23:20	3:20
35,178	20:00	22:37	2:37	35,182	20:00	26:34	6:34
18,267	20:00	22:10	2:10	18,266	20:00	23:20	3:20
24,818	20:00	22:07	2:07	24,817	20:00	24:07	4:07
42,556	20:00	22:45	2:45	42,559	20:00	25:25	5:25
20,428	20:00	21:30	1:30	20,429	20:00	23:00	3:00
16,154	20:15	22:00	1:45	16,155	20:15	24:15	4:00
18,340	20:00	21:57	1:57	18,341	20:00	23:15	3:15
17,624	20:00	22:05	2:05	17,624	20:00	24:05	4:05
38,645	20:00	23:45	3:45	38,581	20:00	24:40	4:40
14,063	20:00	21:45	1:45	14,061	20:00	23:20	3:20
19,078	20:00	21:30	1:30	19,079	20:00	23:20	3:20
25,141	20:00	22:15	2:15	25,147	20:00	24:04	4:04
20,912	20:00	21:50	1:50	20,910	20:00	23:50	3:50
13,114	20:00	21:32	1:32	13,115	20:00	23:05	3:05
6,831	20:00	21:40	1:40	6,831	20:00	23:30	3:30
8,484	20:00	21:42	1:42	8,483	20:00	23:50	3:50
18,356	20:00	22:14	2:14	18,355	20:00	22:58	2:58
7,753	20:00	20:57	0:57	7,751	20:00	22:15	2:15
6,435	20:00	21:31	1:31	6,434	20:00	23:31	3:31
22,439	20:00	21:51	1:51	22,440	20:00	24:04	4:04
3,488	20:00	20:58	0:58	3,488	20:00	22:28	2:28
8,956	20:00	21:25	1:25	8,956	20:00	22:20	2:20
3,704	20:00	21:45	1:45	3,705	20:00	22:08	2:08
9,886	20:00	23:35	3:35	9,886	20:00	24:35	4:35
8,422	20:00	22:05	2:05	8,423	20:00	25:20	5:20

イ 開票管理者、開票立会人及び開票事務従事者

市町村名	開票管理者				開票立会人数			開票事務従事者			
	開票 管理者	職務 代理者	臨時 職務 掌 た に を し 者	合 計	選挙区	比 例	合 計	市町村 選管の 書 記	市町村 の職員	その他	合 計
県計	44	0	0	44	145	162	307	640	5,039	27	5,706
水戸市	1			1	4	7	11	12	398	22	432
日立市	1			1	3	4	7	16	287		303
土浦市	1			1	4	4	8	24	292		316
古河市	1			1	3	3	6	6	119		125
石岡市	1			1	5	4	9	23	134		157
結城市	1			1	3	4	7	20	53		73
龍ヶ崎市	1			1	4	4	8	8	151	1	160
下妻市	1			1	3	4	7	34	87		121
常総市	1			1	3	4	7	20	183		203
常陸太田市	1			1	3	3	6	25	76		101
高萩市	1			1	3	4	7	14	65		79
北茨城市	1			1	3	4	7	50	121		171
笠間市	1			1	3	3	6	18	133		151
取手市	1			1	4	6	10	6	120		126
牛久市	1			1	4	3	7	9	121		130
つくば市	1			1	5	6	11	6	298		304
ひたちなか市	1			1	3	3	6	12	309		321
鹿嶋市	1			1	4	4	8	12	125		137
潮来市	1			1	3	3	6	17	45		62
守谷市	1			1	3	4	7	8	119		127
常陸大宮市	1			1	3	3	6	5	117		122
那珂市	1			1	4	5	9	22	86		108
筑西市	1			1	4	3	7	61	173		234
坂東市	1			1	3	4	7	8	81		89
稲敷市	1			1	3	4	7	15	86	1	102
かすみがうら市	1			1	3	6	9	16	84		100
桜川市	1			1	3	3	6	13	66		79
神栖市	1			1	3	3	6	15	127		142
行方市	1			1	3	3	6	7	74		81
鉾田市	1			1	3	3	6	7	76		83
つくばみらい市	1			1	4	4	8	11	71		82
小美玉市	1			1	3	3	6	23	93		116
茨城町	1			1	3	3	6	11	51		62
大洗町	1			1	3	3	6	4	59		63
城里町	1			1	3	3	6	12	31		43
東海村	1			1	3	4	7	11	133		144
大子町	1			1	3	3	6	4	52	3	59
美浦村	1			1	3	3	6	12	47		59
阿見町	1			1	3	3	6	7	53		60
河内町	1			1	3	3	6	4	34		38
八千代町	1			1	3	3	6	6	59		65
五霞町	1			1	3	3	6	13	16		29
境町	1			1	3	3	6	5	60		65
利根町	1			1	3	3	6	8	74		82

ウ 開票所に使用した施設

市町村名	施 設 区 分										借上料 を要し た開票 所数
	市役所・ 町村 場	支所・ 出張 所	学 校・ 幼稚園	公会堂	公民館	体育館 (学校以 外の もの)	集 会 施 設	左 記 以 外 の 施 設	公 設	そ の 他	
県 計	6	0	5	1	7	21	1	3	0	44	4
水 戸 市						1				1	0
日 立 市						1				1	1
土 浦 市						1				1	0
古 河 市						1				1	0
石 岡 市	1									1	0
結 城 市								1		1	1
龍 ヶ 崎 市						1				1	1
下 妻 市						1				1	0
常 総 市						1				1	0
常 陸 太 田 市				1						1	0
高 萩 市								1		1	0
北 茨 城 市						1				1	0
笠 間 市						1				1	0
取 手 市	1									1	0
牛 久 市						1				1	0
つ く ば 市						1				1	0
ひ たち な か 市						1				1	1
鹿 嶋 市						1				1	0
潮 来 市						1				1	0
守 谷 市			1							1	0
常 陸 大 宮 市						1				1	0
那 珂 市					1					1	0
筑 西 市	1									1	0
坂 東 市						1				1	0
稲 敷 市						1				1	0
か す み が う ら 市			1							1	0
桜 川 市							1			1	0
神 栖 市						1				1	0
行 方 市			1							1	0
鉾 田 市						1				1	0
つ く ば み ら い 市					1					1	0
小 美 玉 市					1					1	0
茨 城 町						1				1	0
大 洗 町			1							1	0
城 里 町								1		1	0
東 海 村						1				1	0
大 子 町					1					1	0
美 浦 村					1					1	0
阿 見 町			1							1	0
河 内 町	1									1	0
八 千 代 町					1					1	0
五 霞 町					1					1	0
境 町	1									1	0
利 根 町	1									1	0

5 選挙運動

(1) ポスター掲示場

市町村名	投票 区数	政 令 基準数	減少数	掲示場 設置数	1千人未満							
					2k㎡未満		2k㎡~4k㎡未満		4k㎡~8k㎡未満		8k㎡以上	
					投票 所数	掲示場 設置数	投票 所数	掲示場 設置数	投票 所数	掲示場 設置数	投票 所数	掲示場 設置数
県 計	1,337	9,568	588	8,980	88	431	167	915	128	764	98	535
水戸市	75	533		533	6	30	10	60	8	56		
日立市	65	460		460	2	10	4	24	3	16	3	21
土浦市	50	340		340	4	21	8	41	2	15		
古河市	57	390		390	7	35	2	12	1	7		
石岡市	52	354	34	320	5	27	10	50	14	78	3	18
結城市	20	144		144			1	6	2	14		
龍ヶ崎市	25	181		181	1	5	1	6	1	7		
下妻市	30	193		193	7	35	6	36	1	7		
常総市	32	224		224	3	15	6	36	1	7		
常陸太田市	52	376	108	268	3	9	10	39	10	46	17	94
高萩市	24	168	25	143	4	22	1	4	2	9	8	30
北茨城市	32	223	43	180	6	28	4	17	1	5	6	27
笠間市	51	359	43	316	1	6	8	41	12	68	7	49
取手市	54	342		342	14	72	6	36	2	14		
牛久市	24	171		171	1	5	1	6	1	7		
つくば市	76	551	103	448	2	6	10	39	5	19		
ひたちなか市	48	337		337	2	10	2	12			1	8
鹿嶋市	21	158	12	146			1	6				
潮来市	6	52		52								
守谷市	21	144		144	2	10	3	18	1	7		
常陸大宮市	41	306	108	198			4	16	11	46	17	87
那珂市	26	185		185	1	5	5	30	4	28		
筑西市	47	337		337	5	25	9	54	2	14		
坂東市	36	251		251	2	10	7	39	5	37		
稲敷市	21	179		179					2	14		
かすみがうら市	33	223	6	217			16	96	5	35	5	35
桜川市	20	171		171							1	7
神栖市	35	262		262					2	12		
行方市	21	168		168	1	5	1	6	3	21		
鉾田市	21	177		177								
つくばみらい市	18	138		138			1	6				
小美玉市	22	172		172			1	6	1	7		
茨城町	24	165		165	1	4	6	37	10	68	1	6
大洗町	11	72		72	2	10	2	12			1	8
城里町	13	102		102			1	6	1	7	4	32
東海村	14	100		100			1	6				
大子町	35	265	101	164	3	10	2	9	5	25	22	98
美浦村	8	63	3	60							1	7
阿見町	18	131	2	129			1	6	4	27		
河内町	8	58		58	1	5	2	12	1	7	1	8
八千代町	17	115		115			9	55				
五霞町	5	37		37	1	6			1	7		
境町	15	107		107					4	27		
利根町	13	84		84	1	5	5	30				

1千人以上5千人未満						5千人以上1万人未満				1万人以上				合 計	
4k㎡未満		4k㎡~8k㎡未満		8k㎡以上		4k㎡未満		4k㎡以上		4k㎡未満		4k㎡以上			
投票所数	揭示場設置数	投票所数	揭示場設置数	投票所数	揭示場設置数	投票所数	揭示場設置数	投票所数	揭示場設置数	投票所数	揭示場設置数	投票所数	揭示場設置数	投票所数	揭示場設置数
511	3,499	200	1,554	98	890	34	261	12	121	0	0	1	10	1,337	8,980
28	196	7	56	1	9	10	80	4	36			1	10	75	533
45	313	6	47	1	9			1	20					65	460
30	211	5	44			1	8							50	340
40	280	7	56											57	390
14	101	4	30	2	16									52	320
12	84	5	40											20	144
17	119	4	36			1	8							25	181
13	91	3	24											30	193
10	70	12	96											32	224
4	25	7	47	1	8									52	268
8	69	1	9											24	143
8	49	5	36	2	18									32	180
19	122	3	21	1	9									51	316
32	220													54	342
16	112	1	8	1	9	3	24							24	171
31	167	16	123	3	26	6	39	3	29					76	448
37	259	2	16			4	32							48	337
9	58	10	73	1	9									21	146
		2	16	3	27			1	9					6	52
10	70	1	8			4	31							21	144
5	27	2	9	2	13									41	198
7	49	7	56	1	9	1	8							26	185
11	77	13	104	4	36			3	27					47	337
12	85	10	80											36	251
2	14	2	16	15	135									21	179
3	21	2	14	1	8	1	8							33	217
1	7	6	47	12	110									20	171
19	132	11	89	3	29									35	262
1	7	5	39	10	90									21	168
3	16	6	39	12	122									21	177
7	49	6	48	3	27	1	8							18	138
9	63	3	24	8	72									22	172
3	21	2	17	1	12									24	165
6	42													11	72
2	14	2	16	3	27									13	102
11	78	2	16											14	100
1	8	1	7	1	7									35	164
3	21	2	15	2	17									8	60
8	56	3	23	1	9	1	8							18	129
		1	8	2	18									8	58
2	12	6	48											17	115
		1	8	1	9	1	7							5	37
5	35	6	45											15	107
7	49													13	84

(2) 個人演説会の会場

ア 施設数

市町村名	法第161条第1項第1号の学校及び公民館の数		法第161条第1項第2号の公会堂の数	法第161条第1項第3号の市町村の選挙管理委員会の指定した施設の数					合計
	学校	公民館	公会堂	社寺	農業協同組合	商工会議所	その他	計	
県計	859	178	79	0	0	0	188	188	1,304
水戸市	47		2				35	35	84
日立市	40		2					0	42
土浦市	52	8	4					0	64
古河市	32	5					11	11	48
石岡市	28	15						0	43
結城市	12	1	1				8	8	22
龍ヶ崎市	31		1				13	13	45
下妻市	12	7					3	3	22
常総市	28	12					7	7	47
常陸太田市	20	10	5					0	35
高萩市	9	1	1				23	23	34
北茨城市	14	8	1					0	23
笠間市	19	3	14					0	36
取手市	49	15	2					0	66
牛久市	13		5					0	18
つくば市	89		30					0	119
ひたちなか市	43						34	34	77
鹿嶋市	32	11	1					0	44
潮来市	9	6						0	15
守谷市	21	5					5	5	31
常陸大宮市	16	0	1				8	8	25
那珂市	14	1					4	4	19
筑西市	21		2					0	23
坂東市	21	9					2	2	32
稲敷市	12	4						0	16
かすみがうら市	11	6	1					0	18
桜川市	10	1					1	1	12
神栖市	32	4	4					0	40
行方市	7	3						0	10
鉾田市	19	3						0	22
つくばみらい市	23	5	1				5	5	34
小美玉市	4	20						0	24
茨城町	7	1						0	8
大洗町	4	1						0	5
城里町	7	2						0	9
東海村	8	1	1				7	7	17
大子町	10	1					14	14	25
美浦村	3	1						0	4
阿見町	10	3					4	4	17
河内町	1	1						0	2
八千代町	7	1					1	1	9
五霞町	2	1					1	1	4
境町	7	2					1	1	10
利根町	3						1	1	4

イ 施設使用回数

市町村名	施設の使用度数							
	法第161条第1項第1号の学校及び公民館		法第161条第1項第2号の公会堂		法第161条第1項第3号の市町村の選挙管理委員会の指定した施設		合 計	
	公費負担	候補者負担	公費負担	候補者負担	公費負担	候補者負担	公費負担	候補者負担
県 計	3	0	6	0	6	0	15	0
水 戸 市			3		1		4	0
日 立 市							0	0
土 浦 市			1				1	0
古 河 市					2		2	0
石 岡 市							0	0
結 城 市							0	0
龍 ヶ 崎 市							0	0
下 妻 市					1		1	0
常 総 市							0	0
常 陸 太 田 市							0	0
高 萩 市							0	0
北 茨 城 市							0	0
笠 間 市							0	0
取 手 市			1				1	0
牛 久 市							0	0
つ く ば 市							0	0
ひ ち な か 市					1		1	0
鹿 嶋 市							0	0
潮 来 市							0	0
守 谷 市							0	0
常 陸 大 宮 市							0	0
那 珂 市							0	0
筑 西 市							0	0
坂 東 市							0	0
稲 敷 市							0	0
か す み が う ら 市							0	0
桜 川 市							0	0
神 栖 市			1				1	0
行 方 市							0	0
鉾 田 市							0	0
つ く ば み ら い 市							0	0
小 美 玉 市							0	0
茨 城 町							0	0
大 洗 町							0	0
城 里 町							0	0
東 海 村							0	0
大 子 町							0	0
美 浦 村							0	0
阿 見 町							0	0
河 内 町							0	0
八 千 代 町							0	0
五 霞 町	3				1		4	0
境 町							0	0
利 根 町							0	0

(3) 新聞広告

新聞名	広告をした候補者数	広告延回数	広告料金 (1人1回分) (円)
読売新聞	7	19	195,393
朝日新聞	5	5	103,272
毎日新聞	2	2	70,312
茨城新聞	5	7	136,136
東京スポーツ新聞	1	5	265,980

(4) 政見放送

1 テレビ

	7月7日 (月)	7月8日 (火)	7月9日 (水)	7月10日 (木)	7月11日 (金)	7月12日 (土)	7月13日 (日)	7月14日 (月)	7月15日 (火)	7月16日 (水)	7月17日 (木)
NHK総合 (放送順序) 北崎 せりな 酒井 明男 上月 りょうすけ さくらい しょうこ 石井 憲一郎 牧山 やすし おぬま たくみ 高橋 誠一郎	13:05～13:31 (4枠) 北崎 せりな 酒井 明男 上月 りょうすけ さくらい しょうこ	13:05～13:31 (4枠) 石井 憲一郎 牧山 やすし おぬま たくみ 高橋 誠一郎						7:30～7:56 (4枠) 北崎 せりな 酒井 明男 上月 りょうすけ さくらい しょうこ	7:30～7:56 (4枠) 石井 憲一郎 牧山 やすし おぬま たくみ 高橋 誠一郎		
(経歴放送のみ)									11:15～11:41		
フジテレビ (放送順序) おぬま たくみ 石井 憲一郎 さくらい しょうこ 北崎 せりな 上月 りょうすけ 酒井 明男 高橋 誠一郎 牧山 やすし										4:00～4:30 (4枠) おぬま たくみ 石井 憲一郎 さくらい しょうこ 北崎 せりな	4:00～4:30 (4枠) 上月 りょうすけ 酒井 明男 高橋 誠一郎 牧山 やすし

(注) 政見放送の時間は、候補者1人について、テレビ、ラジオとも1回5分30秒以内で、終了時間は見込みとなっています。(政見放送の直前にアナウンサーによる経歴放送が30秒以内で行われます。)
なお経歴放送単独での放送は、1回につき30秒以内で行われます。

2 ラジオ

	7月7日 (月)	7月8日 (火)	7月9日 (水)	7月10日 (木)	7月11日 (金)	7月12日 (土)	7月13日 (日)	7月14日 (月)	7月15日 (火)	7月16日 (水)	7月17日 (木)	7月18日 (金)	
NHK第一 (放送順序) 北崎 せりな 酒井 明男 上月 りょうすけ さくらい しょうこ 石井 憲一郎 牧山 やすし おぬま たくみ 高橋 誠一郎			10:05～10:31 (4枠) 北崎 せりな 酒井 明男 上月 りょうすけ さくらい しょうこ	10:05～10:31 (4枠) 石井 憲一郎 牧山 やすし おぬま たくみ 高橋 誠一郎						19:30～19:56 (4枠) 北崎 せりな 酒井 明男 上月 りょうすけ さくらい しょうこ	19:30～19:56 (4枠) 石井 憲一郎 牧山 やすし おぬま たくみ 高橋 誠一郎		
(経歴放送のみ)		11:05～11:45		11:05～11:45				11:05～11:45					
LuckyFM茨城放送 (放送順序) 高橋 誠一郎 上月 りょうすけ 牧山 やすし さくらい しょうこ 酒井 明男 北崎 せりな おぬま たくみ 石井 憲一郎								22:00～22:55 高橋 誠一郎 上月 りょうすけ 牧山 やすし さくらい しょうこ 酒井 明男 北崎 せりな おぬま たくみ 石井 憲一郎	22:00～22:55 高橋 誠一郎 上月 りょうすけ 牧山 やすし さくらい しょうこ 酒井 明男 北崎 せりな おぬま たくみ 石井 憲一郎		22:00～22:55 高橋 誠一郎 上月 りょうすけ 牧山 やすし さくらい しょうこ 酒井 明男 北崎 せりな おぬま たくみ 石井 憲一郎		

(注)政見放送の時間は、候補者1人について、テレビ、ラジオとも1回5分30秒以内で、終了時間は見込みとなっています。(政見放送の直前にアナウンサーによる経歴放送が30秒以内で行われます。)

なお経歴放送単独での放送は、1回につき30秒以内で行われます。

(5) 選挙公報

ア 選挙公報の発行

区分	候補者数	掲載申請候補者数	うち、掲載文を電子データにより提出した候補者数	うち、音声読み上げデータを提出した候補者数	印刷部数	配布すべき世帯数	印刷から配布までの所要日数			印刷所名	公報1部当りの印刷代(用紙代を含む)	公報の規格	公報の页数
							印刷に要した日数	各世帯に配布を完了するまでに要した日数	計				
選挙区	8	8	8	6	1,309,900	1,263,355	2	12	14	株式会社茨城新聞社	16,896円	プランケット版	4
比例代表					1,309,900	1,263,355	1	10	11	株式会社茨城新聞社	26,664円	プランケット版	8

令和7年7月20日
執行

参議院茨城県選挙区選出議員選挙選挙公報

茨城県選挙会
管理委員会

立憲民主党

茨城生まれ茨城育ち39歳

ごじやっぺな政治をただす

ふるさと・茨城を、物価高から守りぬく。 日本再建のために、あなたの力が必要です。



(おぬま たくみ プロフィール)

鉦田市出身・在住。つばさ幼稚園、
上島東小(百人一首クラブ)、清真学園(ラグビー部)、
早稲田大学(越井会)、米國フレッチャー法律外交大学院。
経済産業省、ポストン・コンサルティング・グループ。
趣味は読書、スポーツ観戦、ゲーム。

ガソリンと食料品の減税

日本の農地と食料を守る

茨城の安全・安心を守る



詳しくは、
ホームページを
ご覧ください。



立憲民主党公認

おぬま たくみ

生活保護受給者のNHK受信料は無料なのに、
年金受給者にはNHK受信料が請求されます。
これっておかしくないですか？

全ての国民はNHK受信料を
支払わなくて大丈夫
NHK受信料の支払いは任意であり、
国民の義務ではありません。
NHK党は年金受給者のNHK
受信料を無料にします！

NHK党はNHKの受信料を払わないあなたをサポート
して生活保護から国民を守ります。そのために、あなたを
守るために大切なNHKの受信料を、NHK党は国民の
NHK受信料を払わないあなたをサポートしてNHK党と
つながりたい。あなたをサポートしてNHK党と必
ずNHK受信料を
払わない国民を
サポートしてNHKを
ぶっ壊す！



NHK党コールセンター 03-3696-0750

トランプ

大統領の
移民政策に賛成する党です。
外国人への生活保護を廃止！
不法移民は直ちに国外追放！

日本国民を守るためのNHK党は
不法移民に対して断固とした対応
をとります。
移民大国といわれるアメリカでも
不法移民を制限できます。あらゆる
場所で労働や給付が認められ、海兵
隊の兵士が派遣されるほど治安が
悪化しています。強制的で強制的
とのイメージもあるトランプ大統
領ですが、不法移民の国外追放・強
制送還は、自国民を守るための当然
の決断なのです。
日本は出生率が過去最低になる一
方、総人口に占める外国人割合が
増加しており、このままではアメリ
カのように制御できなくなる将来
もそう遠くありません。
未来ある子どもたちのために、こ
れ以上日本に外国勢力を増やして
はいけません。労働や給付など無
い、平和な日本を守るためにNHK
党が政治改革を進めていきます。



NHK党
さかい あきお 明男

酒井

若い力で 生活第一、トコトン働く。

比例代表は
高橋誠一郎
日本共産党へ

子育て・老後 原発ゼロ 平和・人権

●産前産後・介護報酬の引き上げ
●医療・介護の負担軽減、年金アップ

●憲法を守る。戦争のない平和な世界を！
●差別・分断NO！選択的夫婦別姓・同性婚実現

消費税 5%に 廃止めざし

●大企業減税バラマキSTOP
●軍事費8.7兆円にメス

記者経験あり、現場の声を届けます
「高橋誠一郎」記者として現場の声を届
けてきました。長い国会と世帯一帯の教育費、
自己責任をいふ世帯。自民党政権で正しく決
し、積極的交際費を押し進めたいです。
私は今30歳、一夫一妻制30年という長期の結婚
生活にもうたつたです。今こそ多くの人の権利
を上げ、誠実な生活を求め、誰かの手を引か
せたい社会をつくりたい。ぜひ、一緒に声を上げて
ください。ご支持をお願いします。

●1994年生まれ ●茨城大学教育学部卒 ●小学校教諭一種、中学校教諭一種
(社会科)、高等学校教諭一種(地理・歴史科) 免許状 ●重湯8段
●現在/党政策委員 ●趣味/ランニング・登山・読書 ●水戸市在住



日本共産党
高橋誠一郎

高橋 誠一郎

(この選挙公報は、投票日から提出された原簿をそのまま印刷したものです。)

令和7年7月20日
執行

参議院茨城県選挙区選出議員選挙選挙公報

茨城県選挙
管理委員会

貧困児童0!! は国の幸福度試金石



制度改革で根本課題解決へ!

1. 必要な時に支援を受け、ゆとりのある時には支援をする
= 助け合い社会の形成 = 2つの幸福を希求する社会へ
(2つの幸福とは支援を受けられる喜びと支援ができる喜び)

投票しなさいよ!!
今までの支持政策
が支持層を離れて

牧山やすし

- 低所得者・物価高への対策は所得の再分配や企業規模・業種間格差の調整、賃上に要する人件費確保のための個別的確な企業支援を国・地方協働で!! 支援はターゲットを(対象を)的確に見極めて実施して、目的に向けた有効な手立てとなるように!
- 富裕層を含む消費増税や給付は国の財政を両面にし、破綻を招くプロパガンダ!! 正当な道徳で真実に財政健全化・経済再興に取り組み未来を守る必要あり。不確かな見通しに依存しない確かな政策を。
- 2. 日本を生き生きとさせる鍵は生産性向上、科学技術情報革新のための適切な公的支援・民間資金奨励、国内研究投資促進!
- 3. 国の安全保障は、外交・国産増産向上・食糧政策、科学技術政策で実現! 米は後継者・農業教育で! 防衛費の有効活用(自衛隊 海外業務(部外土木工事等)を進展、国土・農業保全のための労働力確保)
- 4. 日本の発展は学ぶ若者の開花で! いつからでも始められる学ぶ場の提供、将来の安定した社会保障の確保へ。

生活支援は「1」ラ・メイト(個別)に任せ、死にぞこないの医療で使われるべきは「2」死にぞこないの医療に任せ、死にぞこないの医療に任せ!

貧困児童数は、7人に1人、1人24万円給付が9年連続に相当(246万人対象)

民主主義本来の国民主権の力、国民参画の政治で
1. 生産性向上、米・食糧安全保障、気候変動対策・エネルギー国産化など根本課題を解決して未来に臨む。

2. 課題ごとに情報の基盤と、現場従事者・常にその問題を考える専門家・市民のネットワークとで課題の本質に真摯に向き合う政治制度を構築し、課題解決へ。

3. 1,317兆円超の国の債務を積み増し、検証し返済を進めることのない政党・政治機構から脱却、財政の健全化へ真摯に取り組み再興する日本を創りましょう!



三浦
牧山
やすし
無所属

● 日本人の日本人による日本人のための政治 日本改革党



男系皇統
移民反対
九条削除
消費減税
別姓反対
同性婚反対
竹島奪還
北方領土
表現規制反対
拉致被害者

日本国民党 推薦
日本保守党 推薦

比例は改革党へ

2024年、日本人は89万人減少し在日外国人は33万人増加しました。
政府与党が長年に渡り「日本人のための政治」を行なってこなかった結果です。
このままでは日本人の日本ではなくなってしまいます。



全国比例候補
くつざわ亮治



日本改革党
石井憲一郎

参議院議員通常選挙

投票日

7月20日

さあ、投票へ。
私たちの一票は 明日への一歩だから。

- 投票日の当日、仕事や旅行などで、投票に行けない方は、期日前投票制度をご利用ください。
- 期日前投票は、7月4日(金)から7月19日(土)までの間、お住まいの市町村の役場などで投票することができます。(詳しくは、お住まいの市町村の選挙管理委員会にお問い合わせください)

期日前投票期間

7月4日(金)~7月19日(土)

(一部の期日前投票所を除く)

茨城県選挙管理委員会 投票



茨城県選挙管理委員会

Ⅲ 参議院比例代表選出議員選挙

Ⅲ 参議院比例代表選出議員選挙

1 名簿届出政党等の名称等

届出 番号	政党等の名称	略 称	代表者氏名	名簿登載者数
1	に ほん きょう さん とう 日 本 共 産 党	きょう さん とう 共 産 党	た むら とも こ 田 村 智 子	19
2	にっ ほん い しん の かい 日 本 維 新 の 会	い しん 維 新	よし むら ひろ ふみ 吉 村 洋 文	13
3	む しょ ぞく れん ごう 無 所 属 連 合	む れ ん む れ ん	うつ み さとし 内 海 聡	2
4	にっ ほん ほ しゅ とう 日 本 保 守 党	ほ しゅ とう 保 守 党	ひやく た なお き 百 田 尚 樹	4
5	りっ けん みる しゅ とう 立 憲 民 主 党	みる しゅ とう 民 主 党	の だ よし ひこ 野 田 佳 彦	22
6	さん せい とう 参 政 党	さん せい 参 政	かみ や そう へい 神 谷 宗 幣	10
7	こく みる みる しゅ とう 国 民 民 主 党	みる しゅ とう 民 主 党	たま き ゆう いち ろう 玉 木 雄 一 郎	19
8	チ ー ム み ら い チ ー ム み ら い	み ら い み ら い	あん の たか ひろ 安 野 貴 博	3
9	に ほん せい しん かい 日 本 誠 真 会	せい しん かい 誠 真 会	よし の とし あき 吉 野 敏 明	2
10	しゃ かい みる しゅ とう 社 会 民 主 党	しゃ みる とう 社 民 党	ふく しま みず ほ 福 島 瑞 穂	5
11	れ い わ しん せん ぐみ れ い わ 新 選 組	れ い わ れ い わ	やま もと た ろう 山 本 太 郎	12
12	に ほん かい かく とう 日 本 改 革 党	かい かく とう 改 革 党	くつ ざわ りょう じ 沓 澤 亮 治	1
13	じ ゆう みる しゅ とう 自 由 民 主 党	じ みる とう 自 民 党	いし ば しげる 石 破 茂	31
14	さい せい の みち 再 生 の 道	さい せい 再 生	いし まる しん じ 石 丸 伸 二	9
15	こう かい せい とう 公 明 党	こう せい とう 公 明 党	さい とう てつ お 斎 藤 鉄 夫	17
16	えぬ えいち けい とう N H K 党	えぬ えいち けい N H K	たち ばな たか し 立 花 孝 志	3

2 投票

(1) 投票状況

ア(ア) 市町村別(国内+在外)

市町村名	選挙当日の有権者数			投票者数		
	男	女	計	男	女	計
県計	1,177,324	1,184,868	2,362,192	655,412	636,063	1,291,475
市計	1,070,145	1,077,734	2,147,879	595,335	578,266	1,173,601
町村計	107,179	107,134	214,313	60,077	57,797	117,874
水戸市	108,640	114,776	223,416	61,031	61,829	122,860
日立市	70,920	71,229	142,149	38,775	37,327	76,102
土浦市	58,535	58,927	117,462	32,329	32,044	64,373
古河市	58,010	57,642	115,652	29,465	28,087	57,552
石岡市	29,425	30,046	59,471	15,985	15,626	31,611
結城市	19,995	20,101	40,096	10,548	10,364	20,912
龍ヶ崎市	30,962	31,606	62,568	17,549	17,203	34,752
下妻市	16,755	16,647	33,402	8,880	8,528	17,408
常総市	23,502	23,339	46,841	12,470	11,964	24,434
常陸太田市	20,092	20,938	41,030	11,585	11,118	22,703
高萩市	11,015	11,272	22,287	6,166	6,085	12,251
北茨城市	17,183	17,212	34,395	9,283	9,138	18,421
笠間市	30,244	31,529	61,773	16,805	16,909	33,714
取手市	44,255	46,155	90,410	25,843	25,952	51,795
牛久市	34,537	35,832	70,369	20,888	20,777	41,665
つくば市	101,278	99,304	200,582	61,196	58,752	119,948
ひたちなか市	65,026	64,482	129,508	36,455	34,248	70,703
鹿嶋市	27,956	26,616	54,572	14,948	14,232	29,180
潮来市	10,975	11,245	22,220	6,053	5,945	11,998
守谷市	28,671	28,807	57,478	17,850	17,334	35,184
常陸大宮市	16,352	16,593	32,945	9,452	8,815	18,267
那珂市	22,127	23,205	45,332	12,500	12,318	24,818
筑西市	41,076	41,663	82,739	21,625	20,934	42,559
坂東市	20,938	20,265	41,203	10,479	9,950	20,429
稲敷市	15,720	15,720	31,440	8,268	7,887	16,155
かすみがうら市	16,775	16,338	33,113	9,378	8,963	18,341
桜川市	16,023	16,316	32,339	8,996	8,628	17,624
神栖市	39,801	36,931	76,732	20,073	18,571	38,644
行方市	13,183	13,171	26,354	7,315	6,746	14,061
銚田市	18,763	18,243	37,006	9,877	9,202	19,079
つくばみらい市	21,527	21,654	43,181	12,693	12,454	25,147
小美玉市	19,884	19,930	39,814	10,575	10,336	20,911
茨城町	12,692	13,070	25,762	6,569	6,546	13,115
大洗町	6,348	6,309	12,657	3,489	3,342	6,831
城里町	7,734	7,886	15,620	4,277	4,206	8,483
東海村	15,931	15,651	31,582	9,527	8,829	18,356
大子町	6,480	6,499	12,979	4,017	3,736	7,753
美浦村	6,178	5,836	12,014	3,243	3,191	6,434
阿見町	20,434	20,573	41,007	11,447	10,993	22,440
河内町	3,373	3,456	6,829	1,776	1,712	3,488
八千代町	8,291	8,161	16,452	4,572	4,384	8,956
五霞町	3,395	3,311	6,706	1,906	1,800	3,706
境町	9,861	9,710	19,571	5,089	4,797	9,886
利根町	6,462	6,672	13,134	4,165	4,261	8,426

棄 権 者 数			投 票 率		
男	女	計	男	女	計
521,912	548,805	1,070,717	55.67%	53.68%	54.67%
474,810	499,468	974,278	55.63%	53.66%	54.64%
47,102	49,337	96,439	56.05%	53.95%	55.00%
47,609	52,947	100,556	56.18%	53.87%	54.99%
32,145	33,902	66,047	54.67%	52.40%	53.54%
26,206	26,883	53,089	55.23%	54.38%	54.80%
28,545	29,555	58,100	50.79%	48.73%	49.76%
13,440	14,420	27,860	54.32%	52.01%	53.15%
9,447	9,737	19,184	52.75%	51.56%	52.15%
13,413	14,403	27,816	56.68%	54.43%	55.54%
7,875	8,119	15,994	53.00%	51.23%	52.12%
11,032	11,375	22,407	53.06%	51.26%	52.16%
8,507	9,820	18,327	57.66%	53.10%	55.33%
4,849	5,187	10,036	55.98%	53.98%	54.97%
7,900	8,074	15,974	54.02%	53.09%	53.56%
13,439	14,620	28,059	55.56%	53.63%	54.58%
18,412	20,203	38,615	58.40%	56.23%	57.29%
13,649	15,055	28,704	60.48%	57.98%	59.21%
40,082	40,552	80,634	60.42%	59.16%	59.80%
28,571	30,234	58,805	56.06%	53.11%	54.59%
13,008	12,384	25,392	53.47%	53.47%	53.47%
4,922	5,300	10,222	55.15%	52.87%	54.00%
10,821	11,473	22,294	62.26%	60.17%	61.21%
6,900	7,778	14,678	57.80%	53.12%	55.45%
9,627	10,887	20,514	56.49%	53.08%	54.75%
19,451	20,729	40,180	52.65%	50.25%	51.44%
10,459	10,315	20,774	50.05%	49.10%	49.58%
7,452	7,833	15,285	52.60%	50.17%	51.38%
7,397	7,375	14,772	55.90%	54.86%	55.39%
7,027	7,688	14,715	56.14%	52.88%	54.50%
19,728	18,360	38,088	50.43%	50.29%	50.36%
5,868	6,425	12,293	55.49%	51.22%	53.35%
8,886	9,041	17,927	52.64%	50.44%	51.56%
8,834	9,200	18,034	58.96%	57.51%	58.24%
9,309	9,594	18,903	53.18%	51.86%	52.52%
6,123	6,524	12,647	51.76%	50.08%	50.91%
2,859	2,967	5,826	54.96%	52.97%	53.97%
3,457	3,680	7,137	55.30%	53.34%	54.31%
6,404	6,822	13,226	59.80%	56.41%	58.12%
2,463	2,763	5,226	61.99%	57.49%	59.73%
2,935	2,645	5,580	52.49%	54.68%	53.55%
8,987	9,580	18,567	56.02%	53.43%	54.72%
1,597	1,744	3,341	52.65%	49.54%	51.08%
3,719	3,777	7,496	55.14%	53.72%	54.44%
1,489	1,511	3,000	56.14%	54.36%	55.26%
4,772	4,913	9,685	51.61%	49.40%	50.51%
2,297	2,411	4,708	64.45%	63.86%	64.15%

ア(イ)市町村別(国内)

市町村名	選挙当日の有権者数			投票者数		
	男	女	計	男	女	計
県計	1,176,635	1,183,894	2,360,529	655,217	635,811	1,291,028
市計	1,069,505	1,076,828	2,146,333	595,159	578,027	1,173,186
町村計	107,130	107,066	214,196	60,058	57,784	117,842
水戸市	108,591	114,684	223,275	61,011	61,802	122,813
日立市	70,880	71,190	142,070	38,768	37,317	76,085
土浦市	58,506	58,873	117,379	32,323	32,033	64,356
古河市	57,991	57,606	115,597	29,460	28,075	57,535
石岡市	29,411	30,026	59,437	15,982	15,622	31,604
結城市	19,988	20,085	40,073	10,548	10,358	20,906
龍ヶ崎市	30,952	31,582	62,534	17,548	17,195	34,743
下妻市	16,754	16,638	33,392	8,880	8,524	17,404
常総市	23,490	23,323	46,813	12,468	11,964	24,432
常陸太田市	20,083	20,915	40,998	11,584	11,115	22,699
高萩市	11,006	11,266	22,272	6,164	6,084	12,248
北茨城市	17,172	17,203	34,375	9,279	9,135	18,414
笠間市	30,234	31,500	61,734	16,803	16,907	33,710
取手市	44,221	46,098	90,319	25,832	25,931	51,763
牛久市	34,483	35,781	70,264	20,874	20,762	41,636
つくば市	101,146	99,144	200,290	61,151	58,716	119,867
ひたちなか市	64,985	64,435	129,420	36,444	34,234	70,678
鹿嶋市	27,948	26,606	54,554	14,946	14,229	29,175
潮来市	10,973	11,237	22,210	6,051	5,942	11,993
守谷市	28,625	28,774	57,399	17,841	17,327	35,168
常陸大宮市	16,347	16,578	32,925	9,451	8,814	18,265
那珂市	22,119	23,188	45,307	12,498	12,314	24,812
筑西市	41,062	41,645	82,707	21,622	20,932	42,554
坂東市	20,932	20,249	41,181	10,477	9,945	20,422
稲敷市	15,708	15,704	31,412	8,264	7,884	16,148
かすみがうら市	16,767	16,329	33,096	9,378	8,960	18,338
桜川市	16,020	16,306	32,326	8,996	8,625	17,621
神栖市	39,780	36,908	76,688	20,065	18,561	38,626
行方市	13,180	13,169	26,349	7,315	6,746	14,061
鉾田市	18,757	18,232	36,989	9,877	9,198	19,075
つくばみらい市	21,513	21,639	43,152	12,685	12,445	25,130
小美玉市	19,881	19,915	39,796	10,574	10,331	20,905
茨城町	12,689	13,064	25,753	6,569	6,545	13,114
大洗町	6,343	6,305	12,648	3,488	3,342	6,830
城里町	7,732	7,879	15,611	4,275	4,202	8,477
東海村	15,914	15,641	31,555	9,520	8,826	18,346
大子町	6,480	6,494	12,974	4,017	3,736	7,753
美浦村	6,175	5,833	12,008	3,241	3,191	6,432
阿見町	20,429	20,565	40,994	11,444	10,993	22,437
河内町	3,372	3,454	6,826	1,776	1,712	3,488
八千代町	8,288	8,161	16,449	4,571	4,384	8,955
五霞町	3,395	3,311	6,706	1,906	1,800	3,706
境町	9,857	9,702	19,559	5,088	4,796	9,884
利根町	6,456	6,657	13,113	4,163	4,257	8,420

棄 権 者 数			投 票 率		
男	女	計	男	女	計
521,418	548,083	1,069,501	55.69%	53.71%	54.69%
474,346	498,801	973,147	55.65%	53.68%	54.66%
47,072	49,282	96,354	56.06%	53.97%	55.02%
47,580	52,882	100,462	56.18%	53.89%	55.01%
32,112	33,873	65,985	54.70%	52.42%	53.55%
26,183	26,840	53,023	55.25%	54.41%	54.83%
28,531	29,531	58,062	50.80%	48.74%	49.77%
13,429	14,404	27,833	54.34%	52.03%	53.17%
9,440	9,727	19,167	52.77%	51.57%	52.17%
13,404	14,387	27,791	56.69%	54.45%	55.56%
7,874	8,114	15,988	53.00%	51.23%	52.12%
11,022	11,359	22,381	53.08%	51.30%	52.19%
8,499	9,800	18,299	57.68%	53.14%	55.37%
4,842	5,182	10,024	56.01%	54.00%	54.99%
7,893	8,068	15,961	54.04%	53.10%	53.57%
13,431	14,593	28,024	55.58%	53.67%	54.61%
18,389	20,167	38,556	58.42%	56.25%	57.31%
13,609	15,019	28,628	60.53%	58.03%	59.26%
39,995	40,428	80,423	60.46%	59.22%	59.85%
28,541	30,201	58,742	56.08%	53.13%	54.61%
13,002	12,377	25,379	53.48%	53.48%	53.48%
4,922	5,295	10,217	55.14%	52.88%	54.00%
10,784	11,447	22,231	62.33%	60.22%	61.27%
6,896	7,764	14,660	57.81%	53.17%	55.47%
9,621	10,874	20,495	56.50%	53.11%	54.76%
19,440	20,713	40,153	52.66%	50.26%	51.45%
10,455	10,304	20,759	50.05%	49.11%	49.59%
7,444	7,820	15,264	52.61%	50.20%	51.41%
7,389	7,369	14,758	55.93%	54.87%	55.41%
7,024	7,681	14,705	56.15%	52.89%	54.51%
19,715	18,347	38,062	50.44%	50.29%	50.37%
5,865	6,423	12,288	55.50%	51.23%	53.36%
8,880	9,034	17,914	52.66%	50.45%	51.57%
8,828	9,194	18,022	58.96%	57.51%	58.24%
9,307	9,584	18,891	53.19%	51.88%	52.53%
6,120	6,519	12,639	51.77%	50.10%	50.92%
2,855	2,963	5,818	54.99%	53.01%	54.00%
3,457	3,677	7,134	55.29%	53.33%	54.30%
6,394	6,815	13,209	59.82%	56.43%	58.14%
2,463	2,758	5,221	61.99%	57.53%	59.76%
2,934	2,642	5,576	52.49%	54.71%	53.56%
8,985	9,572	18,557	56.02%	53.45%	54.73%
1,596	1,742	3,338	52.67%	49.57%	51.10%
3,717	3,777	7,494	55.15%	53.72%	54.44%
1,489	1,511	3,000	56.14%	54.36%	55.26%
4,769	4,906	9,675	51.62%	49.43%	50.53%
2,293	2,400	4,693	64.48%	63.95%	64.21%

ア(ウ)市町村別(在外)

市町村名	選挙当日の有権者数			投票者数		
	男	女	計	男	女	計
県計	689	974	1,663	195	252	447
市計	640	906	1,546	176	239	415
町村計	49	68	117	19	13	32
水戸市	49	92	141	20	27	47
日立市	40	39	79	7	10	17
土浦市	29	54	83	6	11	17
古河市	19	36	55	5	12	17
石岡市	14	20	34	3	4	7
結城市	7	16	23		6	6
龍ヶ崎市	10	24	34	1	8	9
下妻市	1	9	10		4	4
常総市	12	16	28	2		2
常陸太田市	9	23	32	1	3	4
高萩市	9	6	15	2	1	3
北茨城市	11	9	20	4	3	7
笠間市	10	29	39	2	2	4
取手市	34	57	91	11	21	32
牛久市	54	51	105	14	15	29
つくば市	132	160	292	45	36	81
ひたちなか市	41	47	88	11	14	25
鹿嶋市	8	10	18	2	3	5
潮来市	2	8	10	2	3	5
守谷市	46	33	79	9	7	16
常陸大宮市	5	15	20	1	1	2
那珂市	8	17	25	2	4	6
筑西市	14	18	32	3	2	5
坂東市	6	16	22	2	5	7
稲敷市	12	16	28	4	3	7
かすみがうら市	8	9	17		3	3
桜川市	3	10	13		3	3
神栖市	21	23	44	8	10	18
行方市	3	2	5			0
銚田市	6	11	17		4	4
つくばみらい市	14	15	29	8	9	17
小美玉市	3	15	18	1	5	6
茨城町	3	6	9		1	1
大洗町	5	4	9	1		1
城里町	2	7	9	2	4	6
東海村	17	10	27	7	3	10
大子町		5	5			0
美浦村	3	3	6	2		2
阿見町	5	8	13	3		3
河内町	1	2	3			0
八千代町	3		3	1		1
五霞町			0			0
境町	4	8	12	1	1	2
利根町	6	15	21	2	4	6

棄権者数			投票率		
男	女	計	男	女	計
494	722	1,216	28.30%	25.87%	26.88%
464	667	1,131	27.50%	26.38%	26.84%
30	55	85	38.78%	19.12%	27.35%
29	65	94	40.82%	29.35%	33.33%
33	29	62	17.50%	25.64%	21.52%
23	43	66	20.69%	20.37%	20.48%
14	24	38	26.32%	33.33%	30.91%
11	16	27	21.43%	20.00%	20.59%
7	10	17	0.00%	37.50%	26.09%
9	16	25	10.00%	33.33%	26.47%
1	5	6	0.00%	44.44%	40.00%
10	16	26	16.67%	0.00%	7.14%
8	20	28	11.11%	13.04%	12.50%
7	5	12	22.22%	16.67%	20.00%
7	6	13	36.36%	33.33%	35.00%
8	27	35	20.00%	6.90%	10.26%
23	36	59	32.35%	36.84%	35.16%
40	36	76	25.93%	29.41%	27.62%
87	124	211	34.09%	22.50%	27.74%
30	33	63	26.83%	29.79%	28.41%
6	7	13	25.00%	30.00%	27.78%
	5	5	100.00%	37.50%	50.00%
37	26	63	19.57%	21.21%	20.25%
4	14	18	20.00%	6.67%	10.00%
6	13	19	25.00%	23.53%	24.00%
11	16	27	21.43%	11.11%	15.63%
4	11	15	33.33%	31.25%	31.82%
8	13	21	33.33%	18.75%	25.00%
8	6	14	0.00%	33.33%	17.65%
3	7	10	0.00%	30.00%	23.08%
13	13	26	38.10%	43.48%	40.91%
3	2	5	0.00%	0.00%	0.00%
6	7	13	0.00%	36.36%	23.53%
6	6	12	57.14%	60.00%	58.62%
2	10	12	33.33%	33.33%	33.33%
3	5	8	0.00%	16.67%	11.11%
4	4	8	20.00%	0.00%	11.11%
	3	3	100.00%	57.14%	66.67%
10	7	17	41.18%	30.00%	37.04%
	5	5	0.00%	0.00%	0.00%
1	3	4	66.67%	0.00%	33.33%
2	8	10	60.00%	0.00%	23.08%
1	2	3	0.00%	0.00%	0.00%
2		2	33.33%	0.00%	33.33%
		0	0.00%	0.00%	0.00%
3	7	10	25.00%	12.50%	16.67%
4	11	15	33.33%	26.67%	28.57%

イ(ア) 投票者の内訳(普通、期日前、不在者)(国内+在外)

市町村名	投票					
	普通投票			期日前投票		
	男	女	計	男	女	計
県計	327,604	290,803	618,407	324,244	341,576	665,820
市計	297,736	264,650	562,386	294,328	310,163	604,491
町村計	29,868	26,153	56,021	29,916	31,413	61,329
水戸市	30,299	29,232	59,531	30,309	32,114	62,423
日立市	17,523	14,630	32,153	20,941	22,465	43,406
土浦市	15,009	12,947	27,956	17,156	18,894	36,050
古河市	15,713	13,528	29,241	13,637	14,439	28,076
石岡市	7,423	6,413	13,836	8,424	9,058	17,482
結城市	5,278	4,790	10,068	5,203	5,497	10,700
龍ヶ崎市	9,864	8,917	18,781	7,609	8,206	15,815
下妻市	3,914	3,180	7,094	4,944	5,317	10,261
常総市	5,836	4,918	10,754	6,587	6,982	13,569
常陸太田市	4,355	3,575	7,930	7,183	7,518	14,701
高萩市	3,047	2,633	5,680	3,072	3,408	6,480
北茨城市	3,735	3,211	6,946	5,455	5,838	11,293
笠間市	8,004	7,252	15,256	8,708	9,546	18,254
取手市	14,359	13,496	27,855	11,357	12,313	23,670
牛久市	10,935	10,222	21,157	9,853	10,438	20,291
つくば市	32,550	28,998	61,548	28,369	29,457	57,826
ひたちなか市	19,331	17,061	36,392	16,927	16,989	33,916
鹿嶋市	6,655	5,751	12,406	8,181	8,392	16,573
潮来市	2,790	2,525	5,315	3,224	3,388	6,612
守谷市	10,823	10,127	20,950	6,981	7,149	14,130
常陸大宮市	4,057	3,298	7,355	5,343	5,459	10,802
那珂市	6,061	5,493	11,554	6,364	6,724	13,088
筑西市	11,070	9,685	20,755	10,470	11,159	21,629
坂東市	5,338	4,418	9,756	5,098	5,488	10,586
稲敷市	4,181	3,628	7,809	4,035	4,210	8,245
かすみがうら市	4,669	4,045	8,714	4,650	4,868	9,518
桜川市	3,848	3,252	7,100	5,102	5,309	10,411
神栖市	11,711	10,381	22,092	8,250	8,079	16,329
行方市	3,445	2,889	6,334	3,839	3,809	7,648
鉾田市	3,959	3,271	7,230	5,861	5,868	11,729
つくばみらい市	7,061	6,579	13,640	5,584	5,827	11,411
小美玉市	4,893	4,305	9,198	5,612	5,955	11,567
茨城町	2,707	2,223	4,930	3,828	4,296	8,124
大洗町	1,555	1,378	2,933	1,907	1,939	3,846
城里町	2,025	1,803	3,828	2,239	2,397	4,636
東海村	4,666	3,973	8,639	4,826	4,830	9,656
大子町	1,812	1,476	3,288	2,162	2,206	4,368
美浦村	1,405	1,167	2,572	1,800	2,013	3,813
阿見町	6,280	5,787	12,067	5,110	5,164	10,274
河内町	1,116	1,016	2,132	650	691	1,341
八千代町	2,164	1,779	3,943	2,396	2,599	4,995
五霞町	1,018	883	1,901	884	915	1,799
境町	2,836	2,478	5,314	2,245	2,315	4,560
利根町	2,284	2,190	4,474	1,869	2,048	3,917

者 数						投票者のうち		
不在者投票			投票者数計			仮投票	不在者投票	
男	女	計	男	女	計		不受理	拒否
3,564	3,684	7,248	655,412	636,063	1,291,475	2	2	0
3,271	3,453	6,724	595,335	578,266	1,173,601	2	1	0
293	231	524	60,077	57,797	117,874	0	1	0
423	483	906	61,031	61,829	122,860			
311	232	543	38,775	37,327	76,102			
164	203	367	32,329	32,044	64,373			
115	120	235	29,465	28,087	57,552			
138	155	293	15,985	15,626	31,611			
67	77	144	10,548	10,364	20,912			
76	80	156	17,549	17,203	34,752			
22	31	53	8,880	8,528	17,408			
47	64	111	12,470	11,964	24,434			
47	25	72	11,585	11,118	22,703			
47	44	91	6,166	6,085	12,251			
93	89	182	9,283	9,138	18,421	1		
93	111	204	16,805	16,909	33,714			
127	143	270	25,843	25,952	51,795			
100	117	217	20,888	20,777	41,665			
277	297	574	61,196	58,752	119,948			
197	198	395	36,455	34,248	70,703			
112	89	201	14,948	14,232	29,180		1	
39	32	71	6,053	5,945	11,998			
46	58	104	17,850	17,334	35,184			
52	58	110	9,452	8,815	18,267			
75	101	176	12,500	12,318	24,818			
85	90	175	21,625	20,934	42,559			
43	44	87	10,479	9,950	20,429	1		
52	49	101	8,268	7,887	16,155			
59	50	109	9,378	8,963	18,341			
46	67	113	8,996	8,628	17,624			
112	111	223	20,073	18,571	38,644			
31	48	79	7,315	6,746	14,061			
57	63	120	9,877	9,202	19,079			
48	48	96	12,693	12,454	25,147			
70	76	146	10,575	10,336	20,911			
34	27	61	6,569	6,546	13,115			
27	25	52	3,489	3,342	6,831			
13	6	19	4,277	4,206	8,483			
35	26	61	9,527	8,829	18,356		1	
43	54	97	4,017	3,736	7,753			
38	11	49	3,243	3,191	6,434			
57	42	99	11,447	10,993	22,440			
10	5	15	1,776	1,712	3,488			
12	6	18	4,572	4,384	8,956			
4	2	6	1,906	1,800	3,706			
8	4	12	5,089	4,797	9,886			
12	23	35	4,165	4,261	8,426			

イ(イ)投票者の内訳(普通、期日前、不在者)(国内)

市町村名	投票者					
	普通投票			期日前投票		
	男	女	計	男	女	計
県計	327,425	290,577	618,002	324,232	341,554	665,786
市計	297,574	264,433	562,007	294,317	310,144	604,461
町村計	29,851	26,144	55,995	29,915	31,410	61,325
水戸市	30,282	29,206	59,488	30,306	32,113	62,419
日立市	17,516	14,622	32,138	20,941	22,463	43,404
土浦市	15,005	12,937	27,942	17,154	18,893	36,047
古河市	15,708	13,518	29,226	13,637	14,437	28,074
石岡市	7,420	6,409	13,829	8,424	9,058	17,482
結城市	5,278	4,786	10,064	5,203	5,495	10,698
龍ヶ崎市	9,863	8,910	18,773	7,609	8,205	15,814
下妻市	3,914	3,176	7,090	4,944	5,317	10,261
常総市	5,834	4,918	10,752	6,587	6,982	13,569
常陸太田市	4,354	3,573	7,927	7,183	7,517	14,700
高萩市	3,045	2,632	5,677	3,072	3,408	6,480
北茨城市	3,731	3,208	6,939	5,455	5,838	11,293
笠間市	8,002	7,250	15,252	8,708	9,546	18,254
取手市	14,348	13,477	27,825	11,357	12,311	23,668
牛久市	10,923	10,209	21,132	9,851	10,436	20,287
つくば市	32,506	28,964	61,470	28,369	29,455	57,824
ひたちなか市	19,322	17,047	36,369	16,925	16,989	33,914
鹿嶋市	6,655	5,751	12,406	8,181	8,392	16,573
潮来市	2,788	2,523	5,311	3,224	3,387	6,611
守谷市	10,814	10,120	20,934	6,981	7,149	14,130
常陸大宮市	4,056	3,297	7,353	5,343	5,459	10,802
那珂市	6,060	5,489	11,549	6,363	6,724	13,087
筑西市	11,067	9,683	20,750	10,470	11,159	21,629
坂東市	5,336	4,413	9,749	5,098	5,488	10,586
稲敷市	4,178	3,625	7,803	4,034	4,210	8,244
かすみがうら市	4,669	4,042	8,711	4,650	4,868	9,518
桜川市	3,848	3,249	7,097	5,102	5,309	10,411
神栖市	11,703	10,371	22,074	8,250	8,079	16,329
行方市	3,445	2,889	6,334	3,839	3,809	7,648
鉾田市	3,959	3,267	7,226	5,861	5,868	11,729
つくばみらい市	7,053	6,572	13,625	5,584	5,825	11,409
小美玉市	4,892	4,300	9,192	5,612	5,955	11,567
茨城町	2,707	2,223	4,930	3,828	4,295	8,123
大洗町	1,554	1,378	2,932	1,907	1,939	3,846
城里町	2,023	1,799	3,822	2,239	2,397	4,636
東海村	4,660	3,971	8,631	4,825	4,829	9,654
大子町	1,812	1,476	3,288	2,162	2,206	4,368
美浦村	1,403	1,167	2,570	1,800	2,013	3,813
阿見町	6,277	5,787	12,064	5,110	5,164	10,274
河内町	1,116	1,016	2,132	650	691	1,341
八千代町	2,163	1,779	3,942	2,396	2,599	4,995
五霞町	1,018	883	1,901	884	915	1,799
境町	2,836	2,478	5,314	2,245	2,315	4,560
利根町	2,282	2,187	4,469	1,869	2,047	3,916

者 数						投票者のうち		
不在者投票			投票者数計			仮投票	不在者投票	
男	女	計	男	女	計		不受理	拒否
3,560	3,680	7,240	655,217	635,811	1,291,028	2	2	0
3,268	3,450	6,718	595,159	578,027	1,173,186	2	1	0
292	230	522	60,058	57,784	117,842	0	1	0
423	483	906	61,011	61,802	122,813			
311	232	543	38,768	37,317	76,085			
164	203	367	32,323	32,033	64,356			
115	120	235	29,460	28,075	57,535			
138	155	293	15,982	15,622	31,604			
67	77	144	10,548	10,358	20,906			
76	80	156	17,548	17,195	34,743			
22	31	53	8,880	8,524	17,404			
47	64	111	12,468	11,964	24,432			
47	25	72	11,584	11,115	22,699			
47	44	91	6,164	6,084	12,248			
93	89	182	9,279	9,135	18,414	1		
93	111	204	16,803	16,907	33,710			
127	143	270	25,832	25,931	51,763			
100	117	217	20,874	20,762	41,636			
276	297	573	61,151	58,716	119,867			
197	198	395	36,444	34,234	70,678			
110	86	196	14,946	14,229	29,175		1	
39	32	71	6,051	5,942	11,993			
46	58	104	17,841	17,327	35,168			
52	58	110	9,451	8,814	18,265			
75	101	176	12,498	12,314	24,812			
85	90	175	21,622	20,932	42,554			
43	44	87	10,477	9,945	20,422	1		
52	49	101	8,264	7,884	16,148			
59	50	109	9,378	8,960	18,338			
46	67	113	8,996	8,625	17,621			
112	111	223	20,065	18,561	38,626			
31	48	79	7,315	6,746	14,061			
57	63	120	9,877	9,198	19,075			
48	48	96	12,685	12,445	25,130			
70	76	146	10,574	10,331	20,905			
34	27	61	6,569	6,545	13,114			
27	25	52	3,488	3,342	6,830			
13	6	19	4,275	4,202	8,477			
35	26	61	9,520	8,826	18,346		1	
43	54	97	4,017	3,736	7,753			
38	11	49	3,241	3,191	6,432			
57	42	99	11,444	10,993	22,437			
10	5	15	1,776	1,712	3,488			
12	6	18	4,571	4,384	8,955			
4	2	6	1,906	1,800	3,706			
7	3	10	5,088	4,796	9,884			
12	23	35	4,163	4,257	8,420			

イ(ウ)投票者の内訳(普通、期日前、不在者)(在外)

市町村名	投 票					
	普 通 投 票			期 日 前 投 票		
	男	女	票 計	男	女	票 計
県 計	179	226	405	12	22	34
市 計	162	217	379	11	19	30
町 村 計	17	9	26	1	3	4
水 戸 市	17	26	43	3	1	4
日 立 市	7	8	15		2	2
土 浦 市	4	10	14	2	1	3
古 河 市	5	10	15		2	2
石 岡 市	3	4	7			0
結 城 市		4	4		2	2
龍 ヶ 崎 市	1	7	8		1	1
下 妻 市	0	4	4			0
常 総 市	2		2			0
常 陸 太 田 市	1	2	3		1	1
高 萩 市	2	1	3			0
北 茨 城 市	4	3	7			0
笠 間 市	2	2	4			0
取 手 市	11	19	30		2	2
牛 久 市	12	13	25	2	2	4
つ く ば 市	44	34	78		2	2
ひ たち な か 市	9	14	23	2		2
鹿 嶋 市			0			0
潮 来 市	2	2	4		1	1
守 谷 市	9	7	16			0
常 陸 大 宮 市	1	1	2			0
那 珂 市	1	4	5	1		1
筑 西 市	3	2	5			0
坂 東 市	2	5	7			0
稲 敷 市	3	3	6	1		1
か す み が う ら 市		3	3			0
桜 川 市		3	3			0
神 栖 市	8	10	18			0
行 方 市			0			0
鉾 田 市		4	4			0
つ く ば み ら い 市	8	7	15		2	2
小 美 玉 市	1	5	6			0
茨 城 町			0		1	1
大 洗 町	1		1			0
城 里 町	2	4	6			0
東 海 村	6	2	8	1	1	2
大 子 町			0			0
美 浦 村	2		2			0
阿 見 町	3		3			0
河 内 町			0			0
八 千 代 町	1		1			0
五 霞 町			0			0
境 町			0			0
利 根 町	2	3	5		1	1

者 不在者投票数			投票者数計			投票者のうち		
不在者投票			投票者数計			仮投票	不在者投票	
男	女	計	男	女	計		不受理	拒否
4	4	8	195	252	447	0	0	0
3	3	6	176	239	415	0	0	0
1	1	2	19	13	32	0	0	0
		0	20	27	47			
		0	7	10	17			
		0	6	11	17			
		0	5	12	17			
		0	3	4	7			
		0		6	6			
		0	1	8	9			
		0		4	4			
		0	2		2			
		0	1	3	4			
		0	2	1	3			
		0	4	3	7			
		0	2	2	4			
		0	11	21	32			
		0	14	15	29			
1		1	45	36	81			
		0	11	14	25			
2	3	5	2	3	5			
		0	2	3	5			
		0	9	7	16			
		0	1	1	2			
		0	2	4	6			
		0	3	2	5			
		0	2	5	7			
		0	4	3	7			
		0		3	3			
		0		3	3			
		0	8	10	18			
		0			0			
		0		4	4			
		0	8	9	17			
		0	1	5	6			
		0		1	1			
		0	1		1			
		0	2	4	6			
		0	7	3	10			
		0			0			
		0	2		2			
		0	3		3			
		0			0			
		0	1		1			
		0			0			
1	1	2	1	1	2			
		0	2	4	6			

3 開票

(1) 総括表

届出 番号	政党等の名称	得票総数 [ア+イ]		政党等の得票総数	名簿登載者(特定枠除く)の得票総数
			得票率	[ア]	[イ]
1	日本共産党	49,894.801	3.94	46,045.000	3,849.801
2	日本維新の会	62,574.534	4.95	54,545.000	8,029.534
3	無所属連合	4,826.003	0.38	3,717.000	1,109.003
4	日本保守党	50,875.937	4.02	29,506.000	21,369.937
5	立憲民主党	163,835.861	12.95	137,134.985	26,700.876
6	参政党	179,563.464	14.20	160,075.000	19,488.464
7	国民民主党	172,723.294	13.65	132,568.971	40,154.323
8	チームみらい	19,244.794	1.52	15,923.000	3,321.794
9	日本誠真会	5,579.000	0.44	2,332.000	3,247.000
10	社会民主党	21,294.225	1.68	16,258.000	5,036.225
11	れいわ新選組	80,013.585	6.33	74,237.000	5,776.585
12	日本改革党	2,393.000	0.19	1,774.000	619.000
13	自由民主党	304,233.306	24.05	224,641.142	79,592.164
14	再生の道	9,105.985	0.72	7,908.000	1,197.985
15	公明党	125,805.045	9.95	57,821.000	67,984.045
16	NHK党	12,967.903	1.03	6,198.000	6,769.903
	合 計	1,264,930.737		970,684.098	294,246.639

開 票 内 訳		票 数
(A) 得票総数 [(a)+(b)]		1,264,930.737
(a) 政党等の得票総数		970,684.098
(b) 名簿登載者(特定枠除く)の得票総数		294,246.639
(B) 按分の際、切り捨てた票数		0.263
(C) 何れの政党等・名簿登載者にも属しない票数		0
(D) 有効投票数 [(A)+(B)+(C)]		1,264,931
(E) 無効投票数		26,453
(F) 投票総数 [(D)+(E)]		1,291,384
無効投票率 [(E)/(F) × 100]		2.05
(G)	不受理	3
	持ち帰り	91
	その他	-2
投票者総数 [(F)+(G)]		1,291,476

(2) 名簿届出政党等別市町村別得票数

届出番号 政党等名 開票区名	1			2			3		
	日本共産党			日本維新の会			無所属連合		
	得票総数	政党等の 得票総数	名簿登載者(特定 枠除く)の得票総数	得票総数	政党等の 得票総数	名簿登載者(特定 枠除く)の得票総数	得票総数	政党等の 得票総数	名簿登載者(特定 枠除く)の得票総数
県計	49,894.801	46,045.000	3,849.801	62,574.534	54,545.000	8,029.534	4,826.003	3,717.000	1,109.003
市計	45,724.212	42,199.000	3,525.212	57,413.044	49,995.000	7,418.044	4,414.003	3,397.000	1,017.003
町村計	4,170.589	3,846.000	324.589	5,161.490	4,550.000	611.490	412.000	320.000	92.000
水戸市	5,716.342	5,311.000	405.342	5,894.415	5,330.000	564.415	503.000	396.000	107.000
日立市	2,217.045	2,013.000	204.045	2,881.000	2,582.000	299.000	227.000	185.000	42.000
土浦市	2,484.257	2,256.000	228.257	3,049.300	2,660.000	389.300	220.000	160.000	60.000
古河市	2,059.566	1,928.000	131.566	2,889.751	2,536.000	353.751	175.000	148.000	27.000
石岡市	1,141.060	1,067.000	74.060	1,381.000	1,236.000	145.000	139.000	103.000	36.000
結城市	754.000	719.000	35.000	980.000	887.000	93.000	62.000	50.000	12.000
龍ヶ崎市	1,599.000	1,428.000	171.000	1,937.637	1,562.000	375.637	167.000	126.000	41.000
下妻市	617.000	579.000	38.000	722.380	661.000	61.380	50.000	35.000	15.000
常総市	933.053	868.000	65.053	1,033.000	905.000	128.000	96.000	75.000	21.000
常陸太田市	629.009	595.000	34.009	917.567	836.000	81.567	70.000	53.000	17.000
高萩市	375.047	335.000	40.047	463.000	416.000	47.000	31.000	25.000	6.000
北茨城市	617.830	567.000	50.830	624.200	570.000	54.200	36.003	28.000	8.003
笠間市	1,418.111	1,329.000	89.111	1,541.000	1,416.000	125.000	147.000	105.000	42.000
取手市	3,083.480	2,859.000	224.480	3,120.080	2,154.000	966.080	203.000	157.000	46.000
牛久市	2,038.037	1,878.000	160.037	2,693.000	2,340.000	353.000	178.000	129.000	49.000
つくば市	5,541.184	5,123.000	418.184	6,868.996	5,919.000	949.996	585.000	423.000	162.000
ひたちなか市	2,354.109	2,053.000	301.109	3,660.000	3,114.000	546.000	272.000	204.000	68.000
鹿嶋市	1,077.953	988.000	89.953	1,462.166	1,287.000	175.166	128.000	110.000	18.000
潮来市	297.292	279.000	18.292	528.750	480.000	48.750	29.000	25.000	4.000
守谷市	1,361.000	1,283.000	78.000	2,274.407	2,079.000	195.407	141.000	111.000	30.000
常陸大宮市	806.023	757.000	49.023	721.000	658.000	63.000	53.000	44.000	9.000
那珂市	826.000	783.000	43.000	1,202.458	1,088.000	114.458	77.000	58.000	19.000
筑西市	1,770.075	1,656.000	114.075	1,836.082	1,581.000	255.082	171.000	133.000	38.000
坂東市	669.057	605.000	64.057	849.000	769.000	80.000	55.000	45.000	10.000
稲敷市	470.000	434.000	36.000	694.000	613.000	81.000	51.000	40.000	11.000
かすみがうら市	784.000	748.000	36.000	786.985	721.000	65.985	47.000	38.000	9.000
桜川市	495.000	456.000	39.000	741.000	663.000	78.000	44.000	37.000	7.000
神栖市	959.012	890.000	69.012	2,016.575	1,770.000	246.575	144.000	114.000	30.000
行方市	297.134	274.000	23.134	507.234	446.000	61.234	50.000	37.000	13.000
鉾田市	630.133	575.000	55.133	709.866	618.000	91.866	71.000	55.000	16.000
つくばみらい市	992.065	916.000	76.065	1,492.000	1,270.000	222.000	113.000	83.000	30.000
小美玉市	711.338	647.000	64.338	935.195	828.000	107.195	79.000	65.000	14.000
茨城町	502.404	462.000	40.404	554.365	502.000	52.365	47.000	39.000	8.000
大洗町	290.037	265.000	25.037	308.000	269.000	39.000	19.000	18.000	1.000
城里町	349.000	329.000	20.000	341.000	293.000	48.000	21.000	14.000	7.000
東海村	674.041	622.000	52.041	796.000	730.000	66.000	66.000	54.000	12.000
大子町	307.000	283.000	24.000	210.000	192.000	18.000	18.000	9.000	9.000
美浦村	194.000	179.000	15.000	302.000	271.000	31.000	23.000	16.000	7.000
阿見町	690.017	638.000	52.017	1,221.560	1,054.000	167.560	105.000	82.000	23.000
河内町	86.000	78.000	8.000	149.000	126.000	23.000	13.000	11.000	2.000
八千代町	305.000	293.000	12.000	309.000	284.000	25.000	26.000	21.000	5.000
五霞町	127.090	118.000	9.090	130.000	113.000	17.000	8.000	8.000	0.000
境町	276.000	254.000	22.000	389.000	345.000	44.000	38.000	28.000	10.000
利根町	370.000	325.000	45.000	451.565	371.000	80.565	28.000	20.000	8.000

届出番号 政党等名 開票区名	4			5			6		
	日本保守党			立憲民主党			参政党		
	得票総数	政党等の 得票総数	名簿登載者(特定 枠除く)の得票総数	得票総数	政党等の 得票総数	名簿登載者(特定 枠除く)の得票総数	得票総数	政党等の 得票総数	名簿登載者(特定 枠除く)の得票総数
県計	50,875.937	29,506.000	21,369.937	163,835.861	137,134.985	26,700.876	179,563.464	160,075.000	19,488.464
市計	46,625.937	26,895.000	19,730.937	149,897.216	125,456.375	24,440.841	163,126.832	145,350.000	17,776.832
町村計	4,250.000	2,611.000	1,639.000	13,938.645	11,678.610	2,260.035	16,436.632	14,725.000	1,711.632
水戸市	5,117.000	2,882.000	2,235.000	16,027.881	13,440.044	2,587.837	17,325.644	15,602.000	1,723.644
日立市	2,524.000	1,468.000	1,056.000	10,637.667	8,834.667	1,803.000	8,260.702	7,397.000	863.702
土浦市	2,791.000	1,592.000	1,199.000	8,447.850	7,164.690	1,283.160	9,350.402	8,313.000	1,037.402
古河市	2,356.000	1,400.000	956.000	6,593.766	5,567.588	1,026.178	9,008.396	8,126.000	882.396
石岡市	1,123.000	688.000	435.000	4,460.209	3,875.855	584.354	4,534.000	4,082.000	452.000
結城市	792.000	472.000	320.000	2,752.331	2,381.331	371.000	3,246.000	2,935.000	311.000
龍ヶ崎市	1,442.000	809.000	633.000	4,721.414	3,925.932	795.482	4,926.000	4,203.000	723.000
下妻市	603.000	362.000	241.000	2,010.756	1,689.756	321.000	2,653.670	2,422.000	231.670
常総市	914.000	591.000	323.000	2,961.322	2,433.582	527.740	3,788.698	3,427.000	361.698
常陸太田市	712.000	444.000	268.000	3,245.232	2,779.081	466.151	2,555.000	2,330.000	225.000
高萩市	366.000	211.000	155.000	1,746.752	1,434.368	312.384	1,346.000	1,168.000	178.000
北茨城市	587.000	345.000	242.000	2,510.288	1,934.155	576.133	2,160.351	1,973.000	187.351
笠間市	1,225.000	723.000	502.000	4,613.003	3,915.003	698.000	4,482.000	4,104.000	378.000
取手市	2,158.000	1,221.000	937.000	6,459.590	5,518.590	941.000	6,445.635	5,821.000	624.635
牛久市	1,712.000	981.000	731.000	6,161.951	5,258.628	903.323	5,522.000	4,951.000	571.000
つくば市	5,929.000	3,293.000	2,636.000	14,485.901	12,318.610	2,167.291	16,300.896	14,191.000	2,109.896
ひたちなか市	2,959.000	1,579.000	1,380.000	8,744.748	6,923.564	1,821.184	9,458.686	7,806.000	1,652.686
鹿嶋市	1,054.000	614.000	440.000	4,279.666	3,270.666	1,009.000	4,096.809	3,659.000	437.809
潮来市	407.000	238.000	169.000	1,448.591	1,131.591	317.000	1,713.718	1,545.000	168.718
守谷市	1,846.000	1,046.000	800.000	4,697.431	4,104.534	592.897	4,984.000	4,548.000	436.000
常陸大宮市	456.000	282.000	174.000	2,335.523	2,028.440	307.083	2,218.388	1,998.000	220.388
那珂市	824.000	458.000	366.000	3,503.284	2,925.284	578.000	3,358.000	3,009.000	349.000
筑西市	1,601.000	909.000	692.000	4,894.908	4,101.908	793.000	6,151.430	5,497.000	654.430
坂東市	764.000	481.000	283.000	2,062.635	1,747.534	315.101	3,481.548	3,180.000	301.548
稲敷市	517.000	316.000	201.000	1,740.141	1,423.605	316.536	2,238.000	2,019.000	219.000
かすみがうら市	621.000	402.000	219.000	2,529.118	2,221.709	307.409	2,465.162	2,220.000	245.162
桜川市	528.000	318.000	210.000	2,136.445	1,807.133	329.312	2,385.564	2,146.000	239.564
神栖市	1,690.000	1,014.000	676.000	3,958.853	3,070.473	888.380	6,710.702	5,988.000	722.702
行方市	415.937	258.000	157.937	1,665.152	1,379.152	286.000	2,044.000	1,861.000	183.000
銚田市	632.000	385.000	247.000	2,574.987	2,231.486	343.501	2,866.000	2,589.000	277.000
つくばみらい市	1,183.000	652.000	531.000	3,006.245	2,493.245	513.000	3,691.652	3,283.000	408.652
小美玉市	777.000	461.000	316.000	2,483.576	2,124.171	359.405	3,357.779	2,957.000	400.779
茨城町	394.000	233.000	161.000	1,527.541	1,314.138	213.403	1,931.000	1,721.000	210.000
大洗町	257.000	148.000	109.000	687.641	548.343	139.298	941.000	846.000	95.000
城里町	212.000	126.000	86.000	1,180.352	1,009.352	171.000	990.800	875.000	115.800
東海村	664.000	406.000	258.000	2,046.742	1,724.625	322.117	2,303.000	2,058.000	245.000
大子町	153.000	101.000	52.000	911.626	739.165	172.461	869.000	790.000	79.000
美浦村	265.000	168.000	97.000	707.380	574.380	133.000	903.000	810.000	93.000
阿見町	1,103.000	677.000	426.000	2,659.570	2,212.570	447.000	3,408.686	3,041.000	367.686
河内町	115.000	67.000	48.000	423.079	355.079	68.000	380.000	346.000	34.000
八千代町	290.000	190.000	100.000	897.932	780.842	117.090	1,466.000	1,346.000	120.000
五霞町	138.000	85.000	53.000	450.395	391.395	59.000	542.000	495.000	47.000
境町	352.000	228.000	124.000	1,109.048	891.382	217.666	1,681.700	1,518.000	163.700
利根町	307.000	182.000	125.000	1,337.339	1,137.339	200.000	1,020.446	879.000	141.446

届出番号 政党等名 開票区名	7			8			9		
	国民民主党			チームみらい			日本誠真会		
	得票総数	政党等の 得票総数	名簿登載者(特定 枠除く)の得票総数	得票総数	政党等の 得票総数	名簿登載者(特定 枠除く)の得票総数	得票総数	政党等の 得票総数	名簿登載者(特定 枠除く)の得票総数
県計	172,723.294	132,568.971	40,154.323	19,244.794	15,923.000	3,321.794	5,579.000	2,332.000	3,247.000
市計	158,927.718	121,851.593	37,076.125	17,934.794	14,819.000	3,115.794	5,116.000	2,147.000	2,969.000
町村計	13,795.576	10,717.378	3,078.198	1,310.000	1,104.000	206.000	463.000	185.000	278.000
水戸市	16,488.797	13,128.955	3,359.842	1,910.000	1,559.000	351.000	519.000	211.000	308.000
日立市	15,678.874	10,704.332	4,974.542	754.935	597.000	157.935	288.000	140.000	148.000
土浦市	8,098.117	6,494.309	1,603.808	921.000	754.000	167.000	290.000	110.000	180.000
古河市	6,891.940	5,580.411	1,311.529	674.000	564.000	110.000	265.000	112.000	153.000
石岡市	3,525.532	2,803.144	722.388	345.000	282.000	63.000	149.000	57.000	92.000
結城市	2,460.668	2,012.668	448.000	252.000	216.000	36.000	96.000	40.000	56.000
龍ヶ崎市	4,068.052	3,197.067	870.985	451.000	371.000	80.000	183.000	70.000	113.000
下妻市	1,849.573	1,510.243	339.330	160.000	132.000	28.000	57.000	26.000	31.000
常総市	2,636.662	2,148.417	488.245	230.000	189.000	41.000	111.000	46.000	65.000
常陸太田市	2,521.967	1,872.918	649.049	170.000	152.000	18.000	82.000	46.000	36.000
高萩市	1,799.631	1,406.631	393.000	93.000	71.000	22.000	41.000	14.000	27.000
北茨城市	2,674.348	2,097.844	576.504	143.000	114.000	29.000	54.000	32.000	22.000
笠間市	3,825.553	2,911.996	913.557	366.000	316.000	50.000	134.000	64.000	70.000
取手市	9,154.885	4,713.409	4,441.476	782.000	638.000	144.000	224.000	84.000	140.000
牛久市	5,509.452	4,493.371	1,016.081	729.000	613.000	116.000	202.000	74.000	128.000
つくば市	19,322.190	16,533.389	2,788.801	4,346.000	3,553.000	793.000	526.000	220.000	306.000
ひたちなか市	12,273.710	8,023.435	4,250.275	1,159.000	929.000	230.000	349.000	139.000	210.000
鹿嶋市	3,108.273	2,426.333	681.940	321.000	270.000	51.000	149.000	59.000	90.000
潮来市	1,122.689	941.408	181.281	101.000	87.000	14.000	47.000	24.000	23.000
守谷市	5,509.347	4,741.465	767.882	1,035.000	869.000	166.000	184.000	71.000	113.000
常陸大宮市	1,666.521	1,226.559	439.962	148.000	131.000	17.000	47.000	21.000	26.000
那珂市	3,136.715	2,252.715	884.000	245.000	212.000	33.000	113.000	49.000	64.000
筑西市	4,610.216	3,544.091	1,066.125	418.000	353.000	65.000	170.000	75.000	95.000
坂東市	1,996.858	1,679.465	317.393	179.000	155.000	24.000	67.000	26.000	41.000
稲敷市	1,394.822	1,134.394	260.428	113.000	90.000	23.000	79.000	45.000	34.000
かすみがうら市	2,163.189	1,716.290	446.899	190.000	157.000	33.000	80.000	29.000	51.000
桜川市	1,621.301	1,282.866	338.435	172.000	146.000	26.000	70.000	28.000	42.000
神栖市	4,840.749	4,014.526	826.223	462.859	397.000	65.859	226.000	98.000	128.000
行方市	1,324.135	1,075.847	248.288	118.000	105.000	13.000	55.000	25.000	30.000
鉾田市	1,895.513	1,541.513	354.000	131.000	111.000	20.000	71.000	34.000	37.000
つくばみらい市	3,588.245	2,875.754	712.491	628.000	519.000	109.000	106.000	40.000	66.000
小美玉市	2,169.194	1,765.828	403.366	187.000	167.000	20.000	82.000	38.000	44.000
茨城町	1,287.602	1,031.861	255.741	126.000	102.000	24.000	54.000	29.000	25.000
大洗町	664.767	540.656	124.111	64.000	55.000	9.000	21.000	8.000	13.000
城里町	809.847	636.647	173.200	59.000	55.000	4.000	22.000	8.000	14.000
東海村	3,755.144	2,576.374	1,178.770	318.000	264.000	54.000	79.000	32.000	47.000
大子町	502.667	366.834	135.833	44.000	37.000	7.000	25.000	8.000	17.000
美浦村	650.369	563.619	86.750	65.000	58.000	7.000	28.000	10.000	18.000
阿見町	2,861.929	2,365.429	496.500	320.000	269.000	51.000	90.000	29.000	61.000
河内町	310.920	245.920	65.000	22.000	17.000	5.000	16.000	7.000	9.000
八千代町	863.157	718.157	145.000	69.000	58.000	11.000	27.000	12.000	15.000
五霞町	301.785	255.604	46.181	24.000	19.000	5.000	18.000	7.000	11.000
境町	1,009.917	839.617	170.300	127.000	105.000	22.000	50.000	25.000	25.000
利根町	777.472	576.660	200.812	72.000	65.000	7.000	33.000	10.000	23.000

届出番号 政党等名 開票区名	10 社会民主党			11 れいわ新選組			12 日本改革党		
	得票総数	政党等の 得票総数	名簿登載者(特定 枠除く)の得票総数	得票総数	政党等の 得票総数	名簿登載者(特定 枠除く)の得票総数	得票総数	政党等の 得票総数	名簿登載者(特定 枠除く)の得票総数
	県計	21,294.225	16,258.000	5,036.225	80,013.585	74,237.000	5,776.585	2,393.000	1,774.000
市計	19,603.718	14,944.000	4,659.718	72,666.382	67,397.000	5,269.382	2,157.000	1,587.000	570.000
町村計	1,690.507	1,314.000	376.507	7,347.203	6,840.000	507.203	236.000	187.000	49.000
水戸市	2,404.368	1,792.000	612.368	7,189.854	6,722.000	467.854	209.000	160.000	49.000
日立市	1,256.000	960.000	296.000	3,948.000	3,681.000	267.000	125.000	90.000	35.000
土浦市	1,228.699	930.000	298.699	4,162.839	3,803.000	359.839	126.000	91.000	35.000
古河市	842.941	636.000	206.941	4,436.821	4,164.000	272.821	120.000	99.000	21.000
石岡市	544.000	426.000	118.000	2,046.645	1,944.000	102.645	56.000	48.000	8.000
結城市	317.000	253.000	64.000	1,523.000	1,453.000	70.000	45.000	37.000	8.000
龍ヶ崎市	631.362	478.000	153.362	2,192.000	1,944.000	248.000	71.000	45.000	26.000
下妻市	199.619	147.000	52.619	1,256.000	1,164.000	92.000	50.000	38.000	12.000
常総市	313.000	238.000	75.000	1,726.000	1,583.000	143.000	45.000	37.000	8.000
常陸太田市	420.557	365.000	55.557	1,092.000	1,036.000	56.000	36.000	31.000	5.000
高萩市	207.000	162.000	45.000	737.000	683.000	54.000	13.000	8.000	5.000
北茨城市	266.000	211.000	55.000	1,209.866	1,132.000	77.866	33.000	26.000	7.000
笠間市	722.000	579.000	143.000	2,124.000	1,999.000	125.000	60.000	46.000	14.000
取手市	892.474	688.000	204.474	2,779.000	2,645.000	134.000	101.000	77.000	24.000
牛久市	874.000	670.000	204.000	2,408.000	2,219.000	189.000	97.000	68.000	29.000
つくば市	2,242.003	1,666.000	576.003	6,843.868	6,166.000	677.868	221.000	154.000	67.000
ひたちなか市	1,242.000	881.000	361.000	4,036.815	3,552.000	484.815	112.000	70.000	42.000
鹿嶋市	419.000	340.000	79.000	1,940.000	1,813.000	127.000	44.000	31.000	13.000
潮来市	151.000	119.000	32.000	739.000	692.000	47.000	18.000	13.000	5.000
守谷市	604.592	457.000	147.592	1,788.000	1,669.000	119.000	63.000	47.000	16.000
常陸大宮市	279.000	227.000	52.000	991.916	945.000	46.916	35.000	23.000	12.000
那珂市	402.541	312.000	90.541	1,446.000	1,364.000	82.000	45.000	30.000	15.000
筑西市	605.917	446.000	159.917	2,931.000	2,737.000	194.000	73.000	48.000	25.000
坂東市	227.000	185.000	42.000	1,537.898	1,431.000	106.898	28.000	22.000	6.000
稲敷市	253.000	199.000	54.000	1,085.000	1,008.000	77.000	29.000	24.000	5.000
かすみがうら市	257.014	210.000	47.014	1,166.000	1,112.000	54.000	33.000	29.000	4.000
桜川市	276.000	193.000	83.000	1,105.000	1,031.000	74.000	28.000	20.000	8.000
神栖市	394.424	303.000	91.424	3,120.000	2,924.000	196.000	83.000	65.000	18.000
行方市	240.653	195.000	45.653	917.000	868.000	49.000	25.000	21.000	4.000
鉾田市	247.000	194.000	53.000	1,295.975	1,228.000	67.975	41.000	29.000	12.000
つくばみらい市	378.000	282.000	96.000	1,413.000	1,319.000	94.000	49.000	32.000	17.000
小美玉市	265.554	200.000	65.554	1,478.885	1,366.000	112.885	43.000	28.000	15.000
茨城町	217.634	169.000	48.634	842.903	780.000	62.903	18.000	12.000	6.000
大洗町	97.000	79.000	18.000	414.009	371.000	43.009	12.000	10.000	2.000
城里町	139.000	120.000	19.000	534.000	504.000	30.000	10.000	8.000	2.000
東海村	259.000	195.000	64.000	941.882	879.000	62.882	38.000	30.000	8.000
大子町	118.000	99.000	19.000	351.000	321.000	30.000	10.000	4.000	6.000
美浦村	91.000	75.000	16.000	394.000	371.000	23.000	11.000	8.000	3.000
阿見町	303.439	229.000	74.439	1,469.000	1,372.000	97.000	67.000	60.000	7.000
河内町	58.000	48.000	10.000	196.000	176.000	20.000	6.000	5.000	1.000
八千代町	109.000	76.000	33.000	731.909	706.000	25.909	17.000	13.000	4.000
五霞町	46.000	38.000	8.000	223.500	200.000	23.500	3.000	2.000	1.000
境町	107.000	83.000	24.000	772.000	725.000	47.000	20.000	17.000	3.000
利根町	145.434	103.000	42.434	477.000	435.000	42.000	24.000	18.000	6.000

開票区名	届出番号 政党等名	13			14			15			
		自由民主党			再生の道			公明党			
		得票総数	政党等の 得票総数	名簿登載者(特定 枠除く)の得票総数	得票総数	政党等の 得票総数	名簿登載者(特定 枠除く)の得票総数	得票総数	政党等の 得票総数	名簿登載者(特定 枠除く)の得票総数	
県	計	304,233.306	224,641.142	79,592.164	9,105.985	7,908.000	1,197.985	125,805.045	57,821.000	67,984.045	
市	計	273,306.178	202,001.142	71,305.036	8,368.369	7,273.000	1,095.369	112,746.412	51,535.000	61,211.412	
町	村	計	30,927.128	22,640.000	8,287.128	737.616	635.000	102.616	13,058.633	6,286.000	6,772.633
水戸市		27,953.145	20,305.000	7,648.145	836.000	724.000	112.000	11,259.039	5,191.000	6,068.039	
日立市		16,242.684	12,417.000	3,825.684	428.000	378.000	50.000	8,699.021	3,664.000	5,035.021	
土浦市		14,161.518	10,420.000	3,741.518	457.027	391.000	66.027	6,592.980	2,799.000	3,793.980	
古河市		12,253.284	9,418.000	2,835.284	369.000	327.000	42.000	6,877.190	2,974.000	3,903.190	
石岡市		8,188.590	6,018.000	2,170.590	221.111	184.000	37.111	2,771.845	1,424.000	1,347.845	
結城市		5,192.021	3,762.000	1,430.021	146.000	134.000	12.000	1,677.978	810.000	867.978	
龍ヶ崎市		7,189.540	5,230.000	1,959.540	279.000	237.000	42.000	3,784.990	1,389.000	2,395.990	
下妻市		4,702.065	3,377.000	1,325.065	109.000	98.000	11.000	1,782.934	942.000	840.934	
常総市		6,132.136	4,672.000	1,460.136	164.000	142.000	22.000	2,522.122	1,225.000	1,297.122	
常陸太田市		7,375.711	5,471.000	1,904.711	135.000	116.000	19.000	2,010.952	1,011.000	999.952	
高萩市		3,156.566	2,392.000	764.566	71.000	59.000	12.000	1,425.000	691.000	734.000	
北茨城市		4,603.781	3,487.000	1,116.781	113.333	96.000	17.333	2,221.994	1,041.000	1,180.994	
笠間市		8,779.407	6,663.000	2,116.407	249.000	218.000	31.000	2,973.921	1,546.000	1,427.921	
取手市		9,895.841	7,492.000	2,403.841	370.000	309.000	61.000	4,755.007	2,054.000	2,701.007	
牛久市		8,740.437	6,649.000	2,091.437	371.114	331.000	40.114	3,310.001	1,415.000	1,895.001	
つくば市		24,076.680	16,837.000	7,239.680	1,150.053	1,002.000	148.053	8,021.902	3,571.000	4,450.902	
ひたちなか市		15,268.840	10,975.000	4,293.840	504.000	420.000	84.000	6,265.912	2,439.000	3,826.912	
鹿嶋市		6,521.636	4,885.000	1,636.636	185.400	157.000	28.400	3,551.090	1,502.000	2,049.090	
潮来市		3,717.872	2,406.000	1,311.872	68.000	60.000	8.000	1,224.083	554.000	670.083	
守谷市		6,907.027	5,358.000	1,549.027	338.117	305.000	33.117	2,514.074	1,221.000	1,293.074	
常陸大宮市		5,587.063	3,999.000	1,588.063	121.000	101.000	20.000	2,187.935	1,257.000	930.935	
那珂市		6,665.000	4,904.000	1,761.000	161.000	141.000	20.000	2,073.000	989.000	1,084.000	
筑西市		11,510.758	8,340.000	3,170.758	314.071	265.000	49.071	3,973.034	1,960.000	2,013.034	
坂東市		5,422.000	3,918.000	1,504.000	113.000	100.000	13.000	2,282.000	1,106.000	1,176.000	
稲敷市		4,419.503	3,357.000	1,062.503	100.000	88.000	12.000	2,444.958	1,036.000	1,408.958	
かすみがうら市		4,696.589	3,741.000	955.589	105.000	93.000	12.000	1,785.937	950.000	835.937	
桜川市		5,258.857	3,850.000	1,408.857	104.000	93.000	11.000	1,982.829	1,062.000	920.829	
神栖市		8,125.704	6,260.000	1,865.704	276.060	247.000	29.060	4,307.913	2,009.000	2,298.913	
行方市		4,586.091	3,272.000	1,314.091	66.000	52.000	14.000	1,210.907	726.000	484.907	
鉾田市		5,156.580	3,788.142	1,368.438	89.000	84.000	5.000	1,920.941	987.000	933.941	
つくばみらい市		5,130.779	3,870.000	1,260.779	218.000	197.000	21.000	2,477.009	1,048.000	1,429.009	
小美玉市		5,688.473	4,468.000	1,220.473	137.083	124.000	13.083	1,857.914	942.000	915.914	
茨城町		3,779.321	2,756.000	1,023.321	81.200	64.000	17.200	1,331.272	683.000	648.272	
大洗町		1,968.792	1,326.000	642.792	65.000	55.000	10.000	779.747	407.000	372.747	
城里町		2,255.970	1,720.000	535.970	36.000	28.000	8.000	1,280.029	653.000	627.029	
東海村		4,185.000	3,255.000	930.000	122.000	108.000	14.000	1,617.000	757.000	860.000	
大子町		2,985.537	2,027.000	958.537	31.166	29.000	2.166	924.000	517.000	407.000	
美浦村		1,523.000	1,027.000	496.000	25.250	23.000	2.250	1,048.000	337.000	711.000	
阿見町		5,054.814	3,704.000	1,350.814	150.000	133.000	17.000	2,310.980	957.000	1,353.980	
河内町		1,063.000	724.000	339.000	16.000	15.000	1.000	508.000	228.000	280.000	
八千代町		2,490.134	1,839.000	651.134	61.000	54.000	7.000	916.865	489.000	427.865	
五霞町		1,028.227	813.000	215.227	28.000	23.000	5.000	497.000	333.000	164.000	
境町		2,500.333	1,787.000	713.333	70.000	60.000	10.000	976.000	507.000	469.000	
利根町		2,093.000	1,662.000	431.000	52.000	43.000	9.000	869.740	418.000	451.740	

届出番号 政党等名	16		
	NHK党		
	得票総数	政党等の 得票総数	名簿登載者(特定 枠除く)の得票総数
開票区名			
県 計	12,967.903	6,198.000	6,769.903
市 計	11,850.966	5,627.000	6,223.966
町 村 計	1,116.937	571.000	545.937
水戸市	1,210.500	547.000	663.500
日立市	655.064	291.000	364.064
土浦市	720.000	304.000	416.000
古河市	615.333	318.000	297.333
石岡市	289.000	146.000	143.000
結城市	198.000	116.000	82.000
龍ヶ崎市	381.000	161.000	220.000
下妻市	160.000	92.000	68.000
常総市	219.000	109.000	110.000
常陸太田市	204.000	112.000	92.000
高萩市	103.000	50.000	53.000
北茨城市	144.000	76.000	68.000
笠間市	293.000	140.000	153.000
取手市	538.000	250.000	288.000
牛久市	471.000	215.000	256.000
つくば市	1,447.313	656.000	791.313
ひたちなか市	685.170	249.000	436.170
鹿嶋市	306.000	142.000	164.000
潮来市	104.000	59.000	45.000
守谷市	396.000	183.000	213.000
常陸大宮市	156.625	85.000	71.625
那珂市	225.000	116.000	109.000
筑西市	444.500	211.000	233.500
坂東市	166.000	83.000	83.000
稲敷市	148.571	67.000	81.571
かすみがうら市	175.000	97.000	78.000
桜川市	184.000	105.000	79.000
神栖市	428.140	235.000	193.140
行方市	120.750	61.000	59.750
鉾田市	199.000	103.000	96.000
つくばみらい市	252.000	131.000	121.000
小美玉市	212.000	117.000	95.000
茨城町	125.750	63.000	62.750
大洗町	60.000	34.000	26.000
城里町	59.000	29.000	30.000
東海村	162.187	71.000	91.187
大子町	40.000	20.000	20.000
美浦村	69.000	32.000	37.000
阿見町	226.000	104.000	122.000
河内町	34.000	15.000	19.000
八千代町	92.000	64.000	28.000
五霞町	40.000	21.000	19.000
境町	119.000	75.000	44.000
利根町	90.000	43.000	47.000

(4) 名簿登載者別市町村別得票数

ア 日本共産党

整理番号	1	2	3	4	5	6	7
開票区名/名簿登載者名	小池 晃	山下 よしき	井上 さとし	白川 よう子	はたやま 和也	赤石 ひろ子	伊藤 和子
県 計	1,771.000	160.000	119.000	308.000	573.000	73.550	99.368
市 計	1,625.000	146.000	108.000	284.000	518.000	66.187	91.327
町 村 計	146.000	14.000	11.000	24.000	55.000	7.363	8.041
水戸市	178.000	21.000	13.000	34.000	61.000	5.000	11.000
日立市	91.000	11.000	12.000	13.000	26.000	4.000	5.000
土浦市	114.000	3.000	8.000	18.000	43.000	2.000	4.055
古河市	64.000	3.000	2.000	13.000	15.000	1.058	3.040
石岡市	33.000	4.000	2.000	5.000	17.000	0.000	1.013
結城市	18.000	1.000	0.000	2.000	2.000	1.000	1.000
龍ヶ崎市	87.000	3.000	6.000	15.000	11.000	2.000	18.000
下妻市	18.000	3.000	0.000	1.000	11.000	1.000	2.000
常総市	35.000	0.000	5.000	2.000	11.000	1.000	1.030
常陸太田市	15.000	2.000	1.000	4.000	4.000	0.000	0.000
高萩市	17.000	4.000	0.000	2.000	2.000	0.000	3.000
北茨城市	19.000	3.000	1.000	4.000	9.000	1.000	1.000
笠間市	35.000	4.000	1.000	6.000	17.000	2.000	3.031
取手市	97.000	7.000	5.000	14.000	64.000	9.000	2.008
牛久市	75.000	7.000	5.000	21.000	28.000	4.000	1.000
つくば市	186.000	17.000	9.000	42.000	46.000	7.129	15.000
ひたちなか市	163.000	9.000	11.000	28.000	28.000	5.000	7.035
鹿嶋市	26.000	3.000	1.000	5.000	27.000	3.000	0.000
潮来市	10.000	0.000	1.000	1.000	0.000	1.000	0.000
守谷市	44.000	1.000	3.000	6.000	10.000	0.000	0.000
常陸大宮市	16.000	4.000	3.000	2.000	15.000	3.000	1.023
那珂市	24.000	1.000	1.000	3.000	7.000	0.000	0.000
筑西市	62.000	3.000	6.000	5.000	11.000	4.000	0.000
坂東市	23.000	9.000	1.000	2.000	9.000	1.000	4.057
稲敷市	21.000	0.000	0.000	5.000	2.000	0.000	0.000
かすみがうら市	14.000	1.000	2.000	4.000	10.000	0.000	0.000
桜川市	10.000	0.000	2.000	3.000	10.000	1.000	3.000
神栖市	29.000	9.000	3.000	6.000	1.000	2.000	1.012
行方市	13.000	2.000	0.000	1.000	1.000	1.000	1.023
鉾田市	31.000	5.000	1.000	4.000	5.000	0.000	0.000
つくばみらい市	37.000	1.000	1.000	9.000	5.000	2.000	1.000
小美玉市	20.000	5.000	2.000	4.000	10.000	3.000	2.000
茨城町	12.000	2.000	3.000	1.000	10.000	4.363	1.000
大洗町	12.000	0.000	1.000	2.000	5.000	0.000	0.000
城里町	7.000	1.000	1.000	1.000	4.000	1.000	1.000
東海村	20.000	0.000	1.000	2.000	20.000	0.000	1.041
大子町	7.000	1.000	1.000	4.000	6.000	0.000	0.000
美浦村	11.000	0.000	0.000	0.000	0.000	0.000	2.000
阿見町	29.000	5.000	2.000	5.000	1.000	0.000	0.000
河内町	5.000	1.000	0.000	1.000	0.000	0.000	1.000
八千代町	3.000	0.000	1.000	2.000	2.000	0.000	1.000
五霞町	4.000	0.000	0.000	0.000	0.000	0.000	0.000
境町	8.000	2.000	1.000	2.000	1.000	0.000	1.000
利根町	28.000	2.000	0.000	4.000	6.000	2.000	0.000

整理番号	8	9	10	11	12	13	14
開票区名/名簿登載者名	岩本 よしたか	大岸 まゆみ	小山田 ともこ	鈴木 こういち	住寄 聡美	平 あや子	西山 のぶひで
県 計	29.029	28.000	41.000	52.227	18.000	145.268	15.000
市 計	24.029	27.000	38.000	48.190	17.000	131.268	14.000
町 村 計	5.000	1.000	3.000	4.037	1.000	14.000	1.000
水戸市	3.000	4.000	7.000	4.020	4.000	18.300	1.000
日立市	3.000	2.000	5.000	2.000	1.000	8.000	1.000
土浦市	2.000	3.000	3.000	2.000	0.000	7.000	0.000
古河市	0.000	0.000	1.000	2.000	2.000	7.280	1.000
石岡市	0.000	0.000	1.000	0.000	1.000	2.000	0.000
結城市	0.000	0.000	0.000	2.000	0.000	1.000	1.000
龍ヶ崎市	0.000	2.000	1.000	2.000	0.000	7.000	0.000
下妻市	0.000	0.000	0.000	0.000	0.000	1.000	0.000
常総市	1.000	0.000	0.000	1.023	1.000	3.000	0.000
常陸太田市	0.000	0.000	0.000	1.000	0.000	2.000	0.000
高萩市	0.000	0.000	1.000	1.047	0.000	3.000	0.000
北茨城市	0.000	0.000	0.000	1.000	0.000	4.800	0.000
笠間市	1.000	0.000	1.000	2.000	0.000	1.000	2.000
取手市	2.000	0.000	0.000	4.000	1.000	4.444	0.000
牛久市	0.000	0.000	1.000	1.000	0.000	2.000	2.000
つくば市	3.013	3.000	8.000	3.000	2.000	24.000	1.000
ひたちなか市	3.016	1.000	2.000	5.037	0.000	8.000	2.000
鹿嶋市	0.000	0.000	0.000	2.000	1.000	5.833	0.000
潮来市	0.000	1.000	0.000	0.000	0.000	1.250	0.000
守谷市	0.000	2.000	0.000	1.000	3.000	2.000	0.000
常陸大宮市	0.000	2.000	0.000	0.000	0.000	0.000	0.000
那珂市	0.000	0.000	0.000	0.000	0.000	0.000	1.000
筑西市	0.000	1.000	0.000	2.035	0.000	2.000	1.000
坂東市	3.000	0.000	2.000	1.000	1.000	1.000	0.000
稲敷市	0.000	1.000	0.000	1.000	0.000	2.000	0.000
かすみがうら市	0.000	0.000	0.000	1.000	0.000	2.000	0.000
桜川市	0.000	1.000	1.000	3.000	0.000	0.000	0.000
神栖市	0.000	1.000	2.000	1.000	0.000	3.000	0.000
行方市	0.000	0.000	0.000	2.000	0.000	1.111	0.000
銚田市	2.000	0.000	0.000	0.000	0.000	2.000	0.000
つくばみらい市	0.000	1.000	2.000	1.028	0.000	3.000	1.000
小美玉市	1.000	2.000	0.000	0.000	0.000	2.250	0.000
茨城町	1.000	0.000	0.000	1.000	1.000	1.000	0.000
大洗町	1.000	0.000	0.000	1.037	0.000	1.000	0.000
城里町	0.000	0.000	0.000	0.000	0.000	1.000	0.000
東海村	1.000	0.000	0.000	1.000	0.000	1.000	0.000
大子町	0.000	0.000	0.000	0.000	0.000	3.000	0.000
美浦村	0.000	0.000	0.000	0.000	0.000	1.000	0.000
阿見町	2.000	0.000	2.000	0.000	0.000	2.000	1.000
河内町	0.000	0.000	0.000	0.000	0.000	0.000	0.000
八千代町	0.000	0.000	0.000	0.000	0.000	2.000	0.000
五霞町	0.000	0.000	1.000	1.000	0.000	1.000	0.000
境町	0.000	0.000	0.000	0.000	0.000	0.000	0.000
利根町	0.000	1.000	0.000	0.000	0.000	1.000	0.000

整理番号	15	16	17	18	19
開票区名/名簿登載者名	福島 かずえ	藤本 真人	まつぎき 真琴	矢野 ゆき子	山田 みのり
県 計	55.000	24.000	26.166	61.159	251.034
市 計	54.000	23.000	24.166	55.159	230.886
町 村 計	1.000	1.000	2.000	6.000	20.148
水戸市	8.000	5.000	2.000	6.000	20.022
日立市	2.000	1.000	0.000	4.000	13.045
土浦市	2.000	3.000	2.166	2.000	10.036
古河市	2.000	0.000	1.000	1.026	13.162
石岡市	2.000	0.000	0.000	1.000	5.047
結城市	0.000	2.000	1.000	0.000	3.000
龍ヶ崎市	1.000	3.000	3.000	0.000	10.000
下妻市	0.000	0.000	1.000	0.000	0.000
常総市	0.000	0.000	1.000	0.000	3.000
常陸太田市	2.000	2.000	0.000	0.000	1.009
高萩市	1.000	0.000	0.000	2.000	4.000
北茨城市	2.000	0.000	0.000	2.000	3.030
笠間市	4.000	0.000	0.000	4.000	6.080
取手市	1.000	1.000	0.000	0.000	13.028
牛久市	2.000	0.000	0.000	4.000	7.037
つくば市	3.000	1.000	7.000	10.000	31.042
ひたちなか市	4.000	1.000	4.000	7.000	13.021
鹿嶋市	4.000	0.000	0.000	1.000	11.120
潮来市	0.000	0.000	0.000	0.000	3.042
守谷市	2.000	0.000	0.000	2.000	2.000
常陸大宮市	0.000	0.000	1.000	0.000	2.000
那珂市	1.000	0.000	1.000	0.000	4.000
筑西市	2.000	1.000	0.000	3.000	11.040
坂東市	0.000	0.000	0.000	1.000	6.000
稲敷市	2.000	0.000	0.000	0.000	2.000
かすみがうら市	1.000	0.000	0.000	0.000	1.000
桜川市	3.000	0.000	0.000	0.000	2.000
神栖市	1.000	2.000	0.000	0.000	8.000
行方市	0.000	0.000	0.000	0.000	1.000
鉾田市	0.000	0.000	0.000	2.133	3.000
つくばみらい市	1.000	1.000	0.000	2.000	8.037
小美玉市	1.000	0.000	0.000	1.000	11.088
茨城町	0.000	0.000	0.000	2.000	1.041
大洗町	0.000	0.000	1.000	0.000	1.000
城里町	0.000	0.000	0.000	1.000	2.000
東海村	1.000	0.000	0.000	1.000	3.000
大子町	0.000	0.000	0.000	0.000	2.000
美浦村	0.000	0.000	0.000	0.000	1.000
阿見町	0.000	0.000	0.000	0.000	3.017
河内町	0.000	0.000	0.000	0.000	0.000
八千代町	0.000	0.000	0.000	0.000	1.000
五霞町	0.000	0.000	0.000	0.000	2.090
境町	0.000	1.000	1.000	2.000	3.000
利根町	0.000	0.000	0.000	0.000	1.000

イ 日本維新の会

整理番号	1	2	3	4	5	6	7
開票区名/名簿登載者名	かだ 由紀子	しばた 巧	やながせ 裕文	山口 かずゆき	アカミネ ノボル	石井 めぐみ	神戸 てるあき
県 計	1,016.839	440.000	140.000	167.000	98.000	3,985.757	209.000
市 計	933.839	400.000	130.000	148.000	91.000	3,717.267	201.000
町 村 計	83.000	40.000	10.000	19.000	7.000	268.490	8.000
水戸市	101.000	40.000	8.000	11.000	11.000	197.631	10.000
日立市	44.000	24.000	6.000	8.000	2.000	115.000	2.000
土浦市	68.000	13.000	9.000	7.000	3.000	164.300	16.000
古河市	37.973	21.000	2.000	10.000	0.000	181.058	5.000
石岡市	20.000	11.000	3.000	4.000	4.000	56.000	7.000
結城市	9.000	5.000	1.000	1.000	2.000	47.000	1.000
龍ヶ崎市	50.000	22.000	10.000	12.000	6.000	204.637	10.000
下妻市	8.000	4.000	2.000	2.000	1.000	27.380	1.000
常総市	17.000	5.000	0.000	5.000	0.000	65.000	5.000
常陸太田市	11.000	3.000	0.000	1.000	0.000	31.442	2.000
高萩市	8.000	3.000	1.000	0.000	0.000	19.000	2.000
北茨城市	6.000	3.000	3.000	1.000	1.000	29.000	0.000
笠間市	10.000	12.000	5.000	4.000	0.000	52.000	7.000
取手市	20.000	16.000	3.000	3.000	3.000	854.525	4.000
牛久市	42.000	16.000	9.000	8.000	7.000	199.000	18.000
つくば市	151.000	58.000	30.000	20.000	15.000	404.996	56.000
ひたちなか市	112.000	41.000	7.000	20.000	17.000	186.000	5.000
鹿嶋市	26.000	18.000	4.000	1.000	1.000	52.000	2.000
潮来市	5.000	2.000	0.000	1.000	0.000	20.000	1.000
守谷市	17.000	11.000	11.000	6.000	2.000	81.407	5.000
常陸大宮市	6.000	5.000	1.000	1.000	0.000	33.000	1.000
那珂市	16.000	9.000	1.000	3.000	1.000	50.458	0.000
筑西市	29.000	12.000	2.000	2.000	5.000	145.082	7.000
坂東市	15.000	3.000	2.000	0.000	1.000	37.000	3.000
稲敷市	6.000	2.000	0.000	2.000	2.000	52.000	1.000
かすみがうら市	6.000	4.000	0.000	1.000	0.000	33.985	0.000
桜川市	12.000	4.000	0.000	0.000	1.000	37.000	1.000
神栖市	24.000	11.000	4.000	6.000	4.000	95.575	5.000
行方市	10.000	4.000	0.000	1.000	0.000	18.346	4.000
銚田市	13.866	4.000	0.000	3.000	0.000	37.000	3.000
つくばみらい市	18.000	8.000	3.000	2.000	1.000	149.000	3.000
小美玉市	15.000	6.000	3.000	2.000	1.000	41.445	14.000
茨城町	6.000	4.000	0.000	1.000	0.000	19.365	4.000
大洗町	6.000	5.000	0.000	1.000	1.000	15.000	0.000
城里町	6.000	4.000	0.000	3.000	2.000	18.000	0.000
東海村	14.000	5.000	5.000	1.000	3.000	16.000	1.000
大子町	5.000	0.000	0.000	0.000	0.000	8.000	0.000
美浦村	4.000	2.000	0.000	1.000	0.000	16.000	0.000
阿見町	15.000	12.000	5.000	7.000	1.000	74.560	1.000
河内町	1.000	1.000	0.000	0.000	0.000	17.000	0.000
八千代町	4.000	0.000	0.000	0.000	0.000	14.000	1.000
五霞町	5.000	1.000	0.000	1.000	0.000	5.000	0.000
境町	3.000	2.000	0.000	3.000	0.000	22.000	1.000
利根町	14.000	4.000	0.000	1.000	0.000	43.565	0.000

整理番号	8	9	10	11	12	13
開票区名/名簿登載者名	久保 優太	石 平	南原 たつき	藤原 ひろのぶ	みやざわ 靖	村山 しょうえい
県 計	427.000	316.729	64.000	737.000	273.209	155.000
市 計	388.000	300.729	60.000	668.000	246.209	134.000
町 村 計	39.000	16.000	4.000	69.000	27.000	21.000
水 戸 市	34.000	42.700	4.000	74.000	23.084	8.000
日 立 市	23.000	15.000	3.000	47.000	5.000	5.000
土 浦 市	20.000	9.000	8.000	49.000	17.000	6.000
古 河 市	15.000	18.720	3.000	47.000	5.000	8.000
石 岡 市	9.000	6.000	0.000	22.000	3.000	0.000
結 城 市	9.000	3.000	1.000	9.000	2.000	3.000
龍 ヶ 崎 市	16.000	17.000	2.000	10.000	10.000	6.000
下 妻 市	3.000	2.000	1.000	7.000	1.000	2.000
常 総 市	11.000	2.000	1.000	11.000	1.000	5.000
常 陸 太 田 市	9.000	6.000	1.000	10.000	4.125	3.000
高 萩 市	4.000	1.000	0.000	4.000	3.000	2.000
北 茨 城 市	3.000	1.200	0.000	5.000	0.000	2.000
笠 間 市	4.000	9.000	0.000	12.000	5.000	5.000
取 手 市	10.000	15.555	1.000	26.000	6.000	4.000
牛 久 市	13.000	12.000	3.000	17.000	3.000	6.000
つ く ば 市	53.000	46.000	15.000	66.000	21.000	14.000
ひ たち な か 市	18.000	21.000	5.000	77.000	20.000	17.000
鹿 嶋 市	12.000	1.166	0.000	12.000	39.000	7.000
潮 来 市	5.000	3.750	0.000	5.000	5.000	1.000
守 谷 市	17.000	10.000	1.000	21.000	7.000	6.000
常 陸 大 宮 市	1.000	2.000	1.000	7.000	2.000	3.000
那 珂 市	8.000	4.000	1.000	16.000	4.000	1.000
筑 西 市	15.000	11.000	3.000	8.000	9.000	7.000
坂 東 市	3.000	5.000	0.000	8.000	3.000	0.000
稲 敷 市	6.000	0.000	1.000	2.000	5.000	2.000
か す み が う ら 市	7.000	2.000	0.000	9.000	2.000	1.000
桜 川 市	4.000	6.000	0.000	5.000	5.000	3.000
神 栖 市	20.000	8.000	1.000	38.000	28.000	2.000
行 方 市	8.000	8.888	2.000	3.000	2.000	0.000
鉾 田 市	7.000	1.000	0.000	20.000	2.000	1.000
つ く ば み ら い 市	11.000	4.000	2.000	16.000	1.000	4.000
小 美 玉 市	10.000	6.750	0.000	5.000	3.000	0.000
茨 城 町	3.000	3.000	1.000	8.000	1.000	2.000
大 洗 町	2.000	1.000	1.000	3.000	4.000	0.000
城 里 町	1.000	0.000	0.000	13.000	0.000	1.000
東 海 村	5.000	1.000	0.000	10.000	5.000	0.000
大 子 町	1.000	1.000	0.000	1.000	0.000	2.000
美 浦 村	5.000	0.000	0.000	2.000	1.000	0.000
阿 見 町	14.000	5.000	2.000	18.000	5.000	8.000
河 内 町	2.000	0.000	0.000	1.000	1.000	0.000
八 千 代 町	0.000	0.000	0.000	2.000	3.000	1.000
五 霞 町	1.000	1.000	0.000	0.000	1.000	2.000
境 町	1.000	1.000	0.000	5.000	4.000	2.000
利 根 町	4.000	3.000	0.000	6.000	2.000	3.000

ウ 無所属連合

整理番号	1	2
開票区名/名簿登載者名	大西 つねき	藤村 あきこ
県 計	864.000	245.003
市 計	792.000	225.003
町 村 計	72.000	20.000
水戸市	86.000	21.000
日立市	31.000	11.000
土浦市	46.000	14.000
古河市	23.000	4.000
石岡市	33.000	3.000
結城市	9.000	3.000
龍ケ崎市	31.000	10.000
下妻市	10.000	5.000
常総市	18.000	3.000
常陸太田市	14.000	3.000
高萩市	6.000	0.000
北茨城市	7.000	1.003
笠間市	34.000	8.000
取手市	29.000	17.000
牛久市	38.000	11.000
つくば市	133.000	29.000
ひたちなか市	51.000	17.000
鹿嶋市	14.000	4.000
潮来市	3.000	1.000
守谷市	26.000	4.000
常陸大宮市	9.000	0.000
那珂市	10.000	9.000
筑西市	29.000	9.000
坂東市	7.000	3.000
稲敷市	7.000	4.000
かすみがうら市	4.000	5.000
桜川市	7.000	0.000
神栖市	17.000	13.000
行方市	10.000	3.000
鉾田市	14.000	2.000
つくばみらい市	26.000	4.000
小美玉市	10.000	4.000
茨城町	6.000	2.000
大洗町	1.000	0.000
城里町	6.000	1.000
東海村	11.000	1.000
大子町	7.000	2.000
美浦村	2.000	5.000
阿見町	18.000	5.000
河内町	2.000	0.000
八千代町	5.000	0.000
五霞町	0.000	0.000
境町	7.000	3.000
利根町	7.000	1.000

エ 日本保守党

整理番号	1	2	3	4
開票区名/名簿登載者名	百田 尚樹	有本 香	梅原 かつひこ	北村 晴男
県 計	2,028.000	1,830.937	190.000	17,321.000
市 計	1,884.000	1,681.937	179.000	15,986.000
町 村 計	144.000	149.000	11.000	1,335.000
水戸市	212.000	187.000	20.000	1,816.000
日立市	113.000	82.000	6.000	855.000
土浦市	113.000	103.000	13.000	970.000
古河市	95.000	83.000	7.000	771.000
石岡市	45.000	31.000	3.000	356.000
結城市	33.000	24.000	4.000	259.000
龍ヶ崎市	74.000	52.000	5.000	502.000
下妻市	20.000	18.000	1.000	202.000
常総市	27.000	28.000	2.000	266.000
常陸太田市	20.000	33.000	2.000	213.000
高萩市	13.000	6.000	0.000	136.000
北茨城市	28.000	19.000	2.000	193.000
笠間市	38.000	36.000	5.000	423.000
取手市	100.000	64.000	12.000	761.000
牛久市	72.000	79.000	12.000	568.000
つくば市	229.000	240.000	32.000	2,135.000
ひたちなか市	166.000	127.000	16.000	1,071.000
鹿嶋市	44.000	47.000	2.000	347.000
潮来市	13.000	11.000	1.000	144.000
守谷市	81.000	78.000	2.000	639.000
常陸大宮市	10.000	16.000	2.000	146.000
那珂市	31.000	31.000	1.000	303.000
筑西市	62.000	49.000	1.000	580.000
坂東市	16.000	21.000	3.000	243.000
稲敷市	17.000	15.000	0.000	169.000
かすみがうら市	17.000	21.000	0.000	181.000
桜川市	15.000	18.000	2.000	175.000
神栖市	68.000	58.000	7.000	543.000
行方市	13.000	15.937	1.000	128.000
鉾田市	20.000	25.000	2.000	200.000
つくばみらい市	44.000	33.000	10.000	444.000
小美玉市	35.000	31.000	3.000	247.000
茨城町	12.000	15.000	0.000	134.000
大洗町	9.000	7.000	0.000	93.000
城里町	5.000	11.000	1.000	69.000
東海村	28.000	21.000	1.000	208.000
大子町	6.000	4.000	1.000	41.000
美浦村	7.000	11.000	0.000	79.000
阿見町	40.000	36.000	4.000	346.000
河内町	6.000	6.000	1.000	35.000
八千代町	9.000	10.000	1.000	80.000
五霞町	1.000	7.000	0.000	45.000
境町	15.000	8.000	1.000	100.000
利根町	6.000	13.000	1.000	105.000

オ 立憲民主党

整理番号	1	2	3	4	5	6	7
開票区名/名簿登載者名	石川 大我	江畑 弥八郎	太田 真平	小沢 まさひと	越智 紀江	川田 龍平	岸 まきこ
県 計	2,439.000	57.000	230.000	1,655.000	88.000	1,210.000	1,254.465
市 計	2,230.000	48.000	203.000	1,482.000	85.000	1,141.000	1,085.270
町 村 計	209.000	9.000	27.000	173.000	3.000	69.000	169.195
水戸市	163.000	4.000	23.000	146.000	14.000	199.000	203.496
日立市	215.000	8.000	13.000	76.000	4.000	64.000	58.000
土浦市	131.000	4.000	9.000	113.000	4.000	96.000	51.000
古河市	89.000	3.000	7.000	36.000	3.000	31.000	26.000
石岡市	48.000	1.000	9.000	43.000	1.000	33.000	27.000
結城市	27.000	0.000	4.000	34.000	2.000	12.000	10.000
龍ヶ崎市	98.000	2.000	10.000	53.000	5.000	43.000	67.482
下妻市	36.000	0.000	7.000	43.000	0.000	6.000	0.000
常総市	51.000	2.000	2.000	37.000	1.000	9.000	7.000
常陸太田市	29.000	0.000	3.000	35.000	2.000	18.000	30.000
高萩市	41.000	1.000	1.000	15.000	0.000	11.000	10.384
北茨城市	43.000	0.000	1.000	26.000	1.000	24.000	17.000
笠間市	43.000	2.000	6.000	68.000	2.000	46.000	85.000
取手市	65.000	3.000	7.000	43.000	1.000	59.000	35.000
牛久市	86.000	2.000	9.000	36.000	3.000	54.000	46.323
つくば市	244.000	1.000	20.000	106.000	17.000	128.000	61.000
ひたちなか市	248.000	5.000	17.000	97.000	10.000	91.000	65.000
鹿嶋市	42.000	0.000	7.000	29.000	1.000	10.000	45.000
潮来市	22.000	0.000	1.000	5.000	0.000	8.000	9.000
守谷市	47.000	2.000	3.000	30.000	1.000	31.000	16.181
常陸大宮市	15.000	1.000	3.000	38.000	0.000	15.000	17.000
那珂市	47.000	2.000	2.000	42.000	1.000	20.000	30.000
筑西市	71.000	2.000	7.000	96.000	3.000	24.000	21.000
坂東市	42.000	0.000	1.000	17.000	0.000	6.000	4.000
稲敷市	28.000	0.000	4.000	18.000	0.000	11.000	11.536
かすみがうら市	27.000	0.000	5.000	28.000	4.000	19.000	9.409
桜川市	32.000	1.000	3.000	40.000	0.000	13.000	10.312
神栖市	57.000	1.000	6.000	38.000	0.000	22.000	27.380
行方市	16.000	0.000	3.000	25.000	0.000	4.000	28.000
鉾田市	30.000	0.000	2.000	27.000	0.000	8.000	20.476
つくばみらい市	49.000	0.000	1.000	24.000	4.000	16.000	22.000
小美玉市	48.000	1.000	7.000	18.000	1.000	10.000	14.291
茨城町	19.000	1.000	4.000	14.000	1.000	10.000	8.307
大洗町	14.000	0.000	1.000	4.000	0.000	3.000	23.222
城里町	22.000	1.000	1.000	10.000	0.000	5.000	8.000
東海村	32.000	1.000	3.000	21.000	2.000	11.000	18.000
大子町	10.000	1.000	1.000	34.000	0.000	7.000	32.000
美浦村	8.000	0.000	0.000	10.000	0.000	2.000	33.000
阿見町	41.000	4.000	7.000	26.000	0.000	17.000	26.000
河内町	7.000	0.000	2.000	4.000	0.000	1.000	3.000
八千代町	9.000	0.000	1.000	17.000	0.000	2.000	0.000
五霞町	8.000	1.000	0.000	5.000	0.000	2.000	1.000
境町	19.000	0.000	2.000	13.000	0.000	4.000	6.666
利根町	20.000	0.000	5.000	15.000	0.000	5.000	10.000

整理番号	8	9	10	11	12	13	14
開票区名/名簿登載者名	木村 正弘	郡山 りょう	寺田 博英	徳田 稚子	西野 克也	白 しんくん	原谷 那美
県 計	207.231	2,257.000	52.000	49.000	72.160	3,648.000	65.000
市 計	181.852	2,176.000	47.000	45.000	66.160	3,295.000	63.000
町 村 計	25.379	81.000	5.000	4.000	6.000	353.000	2.000
水戸市	20.238	59.000	2.000	6.000	7.000	354.000	3.000
日立市	8.000	150.000	0.000	4.000	6.000	419.000	6.000
土浦市	9.160	55.000	2.000	2.000	4.000	95.000	2.000
古河市	13.178	53.000	6.000	2.000	0.000	221.000	1.000
石岡市	11.354	28.000	2.000	2.000	2.000	38.000	2.000
結城市	2.000	33.000	0.000	3.000	3.000	39.000	2.000
龍ヶ崎市	7.000	24.000	5.000	3.000	2.000	46.000	3.000
下妻市	4.000	34.000	1.000	1.000	0.000	13.000	0.000
常総市	2.000	29.000	1.000	0.000	0.000	59.000	0.000
常陸太田市	5.151	8.000	0.000	3.000	3.000	95.000	1.000
高萩市	2.000	21.000	0.000	0.000	1.000	70.000	0.000
北茨城市	6.133	141.000	0.000	0.000	1.000	158.000	0.000
笠間市	2.000	12.000	1.000	0.000	3.000	94.000	2.000
取手市	6.000	23.000	3.000	0.000	4.000	123.000	0.000
牛久市	3.000	58.000	4.000	2.000	3.000	113.000	0.000
つくば市	23.131	94.000	6.000	5.000	4.160	184.000	18.000
ひたちなか市	17.184	100.000	5.000	1.000	12.000	326.000	6.000
鹿嶋市	3.000	534.000	0.000	0.000	0.000	64.000	0.000
潮来市	1.000	84.000	0.000	0.000	0.000	33.000	1.000
守谷市	5.000	21.000	1.000	2.000	1.000	44.000	4.000
常陸大宮市	2.083	3.000	0.000	0.000	1.000	42.000	2.000
那珂市	2.000	10.000	0.000	2.000	1.000	96.000	2.000
筑西市	7.000	63.000	0.000	1.000	3.000	64.000	1.000
坂東市	2.101	28.000	1.000	0.000	0.000	53.000	2.000
稲敷市	2.000	18.000	0.000	0.000	0.000	87.000	0.000
かすみがうら市	0.000	34.000	0.000	2.000	1.000	32.000	1.000
桜川市	2.000	16.000	1.000	0.000	2.000	27.000	0.000
神栖市	3.000	330.000	0.000	1.000	1.000	122.000	2.000
行方市	0.000	48.000	2.000	1.000	0.000	23.000	0.000
鉾田市	1.025	26.000	1.000	1.000	0.000	35.000	0.000
つくばみらい市	3.000	24.000	2.000	1.000	1.000	66.000	2.000
小美玉市	7.114	15.000	1.000	0.000	0.000	60.000	0.000
茨城町	3.096	6.000	0.000	0.000	0.000	26.000	0.000
大洗町	2.076	0.000	0.000	1.000	0.000	36.000	0.000
城里町	3.000	1.000	2.000	2.000	1.000	21.000	0.000
東海村	4.117	32.000	0.000	0.000	1.000	48.000	1.000
大子町	0.000	1.000	0.000	0.000	1.000	8.000	0.000
美浦村	0.000	2.000	0.000	0.000	0.000	29.000	0.000
阿見町	4.000	16.000	0.000	0.000	1.000	73.000	0.000
河内町	1.000	4.000	1.000	0.000	0.000	6.000	0.000
八千代町	1.090	7.000	0.000	0.000	0.000	16.000	0.000
五霞町	0.000	2.000	0.000	0.000	1.000	3.000	0.000
境町	2.000	8.000	1.000	0.000	1.000	62.000	1.000
利根町	5.000	2.000	1.000	1.000	0.000	25.000	0.000

整理番号	15	16	17	18	19	20	21
開票区名/名簿登載者名	平原 麗子	古山 葉子	みずおか 俊一	森 ゆうこ	もりや たかし	吉川 さおり	れんほう
県 計	82.000	64.000	1,666.000	1,116.000	1,445.456	2,163.000	6,783.564
市 計	74.000	61.000	1,526.000	1,018.000	1,298.456	1,980.000	6,244.103
町 村 計	8.000	3.000	140.000	98.000	147.000	183.000	539.461
水戸市	5.000	4.000	164.000	115.000	125.000	283.000	675.103
日立市	5.000	4.000	143.000	65.000	30.000	63.000	456.000
土浦市	4.000	2.000	46.000	74.000	85.000	102.000	388.000
古河市	4.000	2.000	82.000	48.000	69.000	76.000	249.000
石岡市	2.000	3.000	45.000	34.000	46.000	52.000	150.000
結城市	2.000	1.000	24.000	22.000	13.000	17.000	121.000
龍ヶ崎市	2.000	1.000	39.000	39.000	51.000	71.000	221.000
下妻市	0.000	0.000	35.000	17.000	23.000	29.000	72.000
常総市	0.000	3.000	40.000	31.000	60.740	47.000	146.000
常陸太田市	0.000	0.000	30.000	11.000	29.000	63.000	99.000
高萩市	2.000	1.000	22.000	11.000	2.000	31.000	69.000
北茨城市	0.000	0.000	30.000	17.000	8.000	32.000	71.000
笠間市	0.000	1.000	36.000	18.000	32.000	109.000	134.000
取手市	4.000	4.000	36.000	45.000	106.000	75.000	296.000
牛久市	4.000	5.000	45.000	39.000	41.000	74.000	270.000
つくば市	9.000	11.000	116.000	114.000	115.000	150.000	730.000
ひたちなか市	11.000	4.000	62.000	76.000	85.000	104.000	467.000
鹿嶋市	1.000	1.000	59.000	18.000	25.000	18.000	151.000
潮来市	1.000	0.000	33.000	5.000	12.000	41.000	59.000
守谷市	2.000	2.000	40.000	30.000	58.716	51.000	199.000
常陸大宮市	1.000	0.000	34.000	5.000	18.000	54.000	56.000
那珂市	0.000	0.000	55.000	16.000	16.000	72.000	160.000
筑西市	5.000	1.000	57.000	35.000	29.000	93.000	206.000
坂東市	2.000	1.000	30.000	12.000	32.000	10.000	72.000
稲敷市	1.000	1.000	16.000	10.000	9.000	24.000	76.000
かすみがうら市	1.000	0.000	13.000	13.000	19.000	29.000	70.000
桜川市	0.000	1.000	22.000	17.000	25.000	57.000	57.000
神栖市	1.000	3.000	61.000	26.000	22.000	29.000	136.000
行方市	1.000	0.000	31.000	9.000	13.000	34.000	47.000
鉾田市	1.000	1.000	36.000	12.000	29.000	39.000	74.000
つくばみらい市	3.000	3.000	21.000	21.000	48.000	25.000	175.000
小美玉市	0.000	1.000	23.000	13.000	22.000	26.000	92.000
茨城町	0.000	0.000	10.000	10.000	24.000	24.000	53.000
大洗町	0.000	0.000	5.000	4.000	7.000	8.000	31.000
城里町	0.000	0.000	14.000	8.000	14.000	29.000	28.000
東海村	3.000	0.000	23.000	19.000	10.000	14.000	79.000
大子町	0.000	1.000	16.000	5.000	14.000	22.000	18.461
美浦村	1.000	0.000	2.000	8.000	4.000	1.000	33.000
阿見町	0.000	1.000	21.000	14.000	21.000	44.000	128.000
河内町	1.000	0.000	2.000	3.000	11.000	4.000	18.000
八千代町	0.000	0.000	22.000	5.000	1.000	4.000	32.000
五霞町	0.000	1.000	1.000	6.000	7.000	8.000	13.000
境町	1.000	0.000	19.000	5.000	27.000	5.000	40.000
利根町	2.000	0.000	5.000	11.000	7.000	20.000	66.000

整理番号	22
開票区名/名簿登載者名	渡邊 雅行
県計	97.000
市計	91.000
町村計	6.000
水戸市	13.000
日立市	6.000
土浦市	5.000
古河市	5.000
石岡市	5.000
結城市	0.000
龍ヶ崎市	3.000
下妻市	0.000
常総市	0.000
常陸太田市	2.000
高萩市	1.000
北茨城市	0.000
笠間市	2.000
取手市	3.000
牛久市	6.000
つくば市	11.000
ひたちなか市	12.000
鹿嶋市	1.000
潮来市	2.000
守谷市	2.000
常陸大宮市	0.000
那珂市	2.000
筑西市	4.000
坂東市	0.000
稲敷市	0.000
かすみがうら市	0.000
桜川市	3.000
神栖市	0.000
行方市	1.000
鉾田市	0.000
つくばみらい市	2.000
小美玉市	0.000
茨城町	0.000
大洗町	0.000
城里町	1.000
東海村	0.000
大子町	1.000
美浦村	0.000
阿見町	3.000
河内町	0.000
八千代町	0.000
五霞町	0.000
境町	1.000
利根町	0.000

カ 参政党

整理番号	1	2	3	4	5	6	7
開票区名/名簿登載者名	あだち ゆうじ	あんどう 裕	岩本 まな	梅村 みずほ	川 裕一郎	後藤 翔太	重松 たかみ
県 計	6,052.495	3,081.000	1,802.969	4,261.000	382.000	592.000	287.000
市 計	5,481.863	2,832.000	1,645.969	3,895.000	354.000	553.000	264.000
町 村 計	570.632	249.000	157.000	366.000	28.000	39.000	23.000
水戸市	490.644	285.000	169.000	378.000	46.000	55.000	25.000
日立市	245.702	155.000	64.000	211.000	20.000	26.000	16.000
土浦市	353.402	183.000	83.000	227.000	25.000	22.000	12.000
古河市	279.396	129.000	74.000	214.000	14.000	20.000	9.000
石岡市	159.000	59.000	44.000	92.000	11.000	17.000	3.000
結城市	81.000	70.000	15.000	72.000	9.000	10.000	2.000
龍ヶ崎市	252.000	91.000	67.000	138.000	15.000	36.000	11.000
下妻市	67.670	37.000	23.000	51.000	6.000	5.000	0.000
常総市	102.698	61.000	36.000	82.000	4.000	8.000	6.000
常陸太田市	54.000	46.000	22.000	43.000	4.000	8.000	3.000
高萩市	62.000	30.000	19.000	34.000	5.000	5.000	5.000
北茨城市	74.351	34.000	13.000	30.000	2.000	5.000	1.000
笠間市	107.000	74.000	23.000	86.000	6.000	7.000	9.000
取手市	141.635	97.000	43.000	187.000	12.000	29.000	11.000
牛久市	175.000	75.000	53.000	131.000	13.000	8.000	7.000
つくば市	627.910	303.000	220.986	454.000	37.000	79.000	49.000
ひたちなか市	602.703	237.000	182.983	326.000	24.000	62.000	22.000
鹿嶋市	123.809	82.000	34.000	107.000	7.000	12.000	5.000
潮来市	51.718	29.000	14.000	33.000	2.000	5.000	1.000
守谷市	97.000	80.000	38.000	107.000	9.000	21.000	9.000
常陸大宮市	60.388	50.000	17.000	53.000	3.000	7.000	1.000
那珂市	99.000	59.000	25.000	66.000	12.000	16.000	6.000
筑西市	202.430	97.000	69.000	159.000	9.000	16.000	5.000
坂東市	97.548	46.000	35.000	51.000	11.000	12.000	5.000
稲敷市	69.000	41.000	22.000	38.000	5.000	4.000	1.000
かすみがうら市	64.162	46.000	21.000	61.000	4.000	4.000	5.000
桜川市	98.564	34.000	15.000	45.000	4.000	2.000	2.000
神栖市	217.702	106.000	82.000	160.000	18.000	21.000	11.000
行方市	71.000	34.000	13.000	27.000	2.000	3.000	2.000
鉾田市	100.000	37.000	20.000	66.000	4.000	8.000	2.000
つくばみらい市	107.652	66.000	47.000	96.000	6.000	12.000	9.000
小美玉市	145.779	59.000	42.000	70.000	5.000	8.000	9.000
茨城町	89.000	39.000	15.000	29.000	2.000	6.000	6.000
大洗町	28.000	12.000	5.000	26.000	0.000	4.000	2.000
城里町	32.800	16.000	15.000	25.000	4.000	3.000	0.000
東海村	79.000	37.000	22.000	58.000	1.000	4.000	3.000
大子町	27.000	14.000	8.000	12.000	4.000	2.000	0.000
美浦村	28.000	16.000	3.000	30.000	0.000	2.000	4.000
阿見町	114.686	52.000	39.000	89.000	9.000	7.000	3.000
河内町	10.000	8.000	4.000	4.000	2.000	3.000	0.000
八千代町	48.000	9.000	8.000	25.000	1.000	0.000	1.000
五霞町	16.000	5.000	3.000	12.000	0.000	1.000	0.000
境町	49.700	19.000	22.000	36.000	3.000	3.000	2.000
利根町	48.446	22.000	13.000	20.000	2.000	4.000	2.000

整理番号	8	9	10
開票区名/名簿登載者名	寺西 かずひろ	松田 学	山中 泉
県 計	192.000	1,905.000	933.000
市 計	173.000	1,740.000	838.000
町 村 計	19.000	165.000	95.000
水戸市	12.000	201.000	62.000
日立市	7.000	83.000	36.000
土浦市	7.000	85.000	40.000
古河市	9.000	89.000	45.000
石岡市	1.000	46.000	20.000
結城市	3.000	38.000	11.000
龍ヶ崎市	12.000	71.000	30.000
下妻市	2.000	26.000	14.000
常総市	4.000	28.000	30.000
常陸太田市	2.000	22.000	21.000
高萩市	1.000	11.000	6.000
北茨城市	2.000	14.000	12.000
笠間市	6.000	41.000	19.000
取手市	7.000	71.000	26.000
牛久市	6.000	73.000	30.000
つくば市	26.000	226.000	87.000
ひたちなか市	18.000	118.000	60.000
鹿嶋市	4.000	44.000	19.000
潮来市	1.000	23.000	9.000
守谷市	8.000	52.000	15.000
常陸大宮市	1.000	14.000	14.000
那珂市	1.000	41.000	24.000
筑西市	7.000	50.000	40.000
坂東市	5.000	27.000	12.000
稲敷市	3.000	27.000	9.000
かすみがうら市	3.000	21.000	16.000
桜川市	1.000	23.000	15.000
神栖市	6.000	57.000	44.000
行方市	1.000	18.000	12.000
鉾田市	1.000	25.000	14.000
つくばみらい市	2.000	41.000	22.000
小美玉市	4.000	34.000	24.000
茨城町	4.000	9.000	11.000
大洗町	0.000	12.000	6.000
城里町	0.000	17.000	3.000
東海村	1.000	28.000	12.000
大子町	1.000	9.000	2.000
美浦村	0.000	6.000	4.000
阿見町	5.000	34.000	15.000
河内町	0.000	2.000	1.000
八千代町	2.000	14.000	12.000
五霞町	1.000	2.000	7.000
境町	0.000	16.000	13.000
利根町	5.000	16.000	9.000

キ 国民民主党

整理番号	1	2	3	4	5	6	7
開票区名/名簿登載者名	足立 康史	あらまき 豊志	いそざき 哲史	伊藤 たつお	大谷 ゆりこ	大津 ひろ子	おの たかき
県 計	2,784.274	189.000	1,817.000	3,476.622	845.005	372.790	486.000
市 計	2,563.908	177.000	1,696.000	3,192.664	768.622	334.427	453.000
町 村 計	220.366	12.000	121.000	283.958	76.383	38.363	33.000
水戸市	252.270	9.000	178.000	177.000	59.000	33.000	29.000
日立市	187.297	19.000	78.000	91.000	49.000	17.000	36.000
土浦市	150.597	7.000	38.000	142.944	35.972	21.000	22.000
古河市	120.603	9.000	362.000	148.960	32.000	12.705	24.000
石岡市	59.000	3.000	31.000	75.986	24.888	7.000	11.000
結城市	26.000	1.000	105.000	47.000	11.000	4.000	3.000
龍ヶ崎市	111.000	4.000	16.000	127.000	24.000	14.000	20.000
下妻市	33.330	1.000	22.000	45.000	8.000	4.000	8.000
常総市	44.301	4.000	23.000	100.969	21.000	3.000	6.000
常陸太田市	28.875	2.000	35.000	23.000	9.000	4.000	5.000
高萩市	22.000	4.000	3.000	22.000	9.000	3.000	11.000
北茨城市	35.648	2.000	16.000	21.000	10.666	7.000	9.000
笠間市	61.000	21.000	31.000	91.968	19.000	14.000	8.000
取手市	81.364	5.000	33.000	224.991	22.000	5.000	14.000
牛久市	96.000	7.000	26.000	149.000	31.885	13.000	10.000
つくば市	358.089	21.000	114.000	280.000	107.946	39.722	59.000
ひたちなか市	254.296	6.000	129.000	193.965	90.000	28.000	48.000
鹿嶋市	29.190	8.000	16.000	211.000	17.600	4.000	13.000
潮来市	20.281	1.000	4.000	37.000	3.000	6.000	9.000
守谷市	77.000	9.000	22.000	102.000	15.882	4.000	10.000
常陸大宮市	26.611	3.000	52.000	41.976	10.000	4.000	1.000
那珂市	53.000	3.000	41.000	78.000	11.000	7.000	8.000
筑西市	80.569	7.000	138.000	171.000	28.928	15.000	16.000
坂東市	28.451	0.000	15.000	65.942	8.000	6.000	8.000
稲敷市	29.000	2.000	6.000	54.000	16.000	5.000	3.000
かすみがうら市	24.837	1.000	14.000	42.000	7.000	2.000	12.000
桜川市	27.435	0.000	44.000	52.000	7.000	5.000	8.000
神栖市	92.297	3.000	13.000	164.987	31.939	17.000	11.000
行方市	23.000	1.000	20.000	42.976	10.000	6.000	6.000
鉾田市	32.000	4.000	19.000	32.000	12.000	4.000	10.000
つくばみらい市	57.347	9.000	26.000	106.000	14.000	7.000	8.000
小美玉市	41.220	1.000	26.000	30.000	11.916	13.000	7.000
茨城町	19.000	1.000	14.000	21.000	10.800	4.363	1.000
大洗町	7.000	1.000	3.000	7.000	1.000	3.000	0.000
城里町	8.200	1.000	11.000	16.000	4.000	5.000	5.000
東海村	53.000	1.000	19.000	23.958	10.000	3.000	4.000
大子町	11.000	0.000	3.000	71.000	5.833	1.000	1.000
美浦村	4.000	0.000	2.000	20.000	3.750	2.000	0.000
阿見町	52.313	4.000	16.000	50.000	11.000	7.000	5.000
河内町	6.000	0.000	2.000	13.000	0.000	2.000	1.000
八千代町	13.000	1.000	27.000	10.000	13.000	1.000	4.000
五霞町	7.000	0.000	5.000	3.000	3.000	1.000	3.000
境町	21.300	0.000	14.000	19.000	6.000	3.000	8.000
利根町	18.553	3.000	5.000	30.000	8.000	6.000	1.000

整理番号	8	9	10	11	12	13	14
開票区名/名簿登載者名	川崎 みのる	きど かおり	佐々木 よしかず	須藤 元気	武田 ゆうき	田村 まみ	浜野 よしふみ
県 計	195.136	453.062	73.302	1,405.000	99.000	5,869.000	5,197.000
市 計	169.074	412.062	62.932	1,306.000	93.000	5,412.000	4,537.000
町 村 計	26.062	41.000	10.370	99.000	6.000	457.000	660.000
水戸市	14.500	22.000	4.031	139.000	9.000	594.000	958.000
日立市	9.000	25.000	4.032	116.000	8.000	244.000	270.000
土浦市	10.000	15.000	4.047	86.000	7.000	423.000	210.000
古河市	6.666	21.000	1.044	49.000	4.000	317.000	105.000
石岡市	4.000	9.000	2.114	23.000	8.000	155.000	117.000
結城市	1.000	4.000	1.000	24.000	0.000	125.000	42.000
龍ヶ崎市	4.000	20.000	2.000	45.000	1.000	104.000	104.000
下妻市	1.000	7.000	0.000	24.000	2.000	116.000	36.000
常総市	1.000	7.000	0.000	21.000	1.000	100.000	62.000
常陸太田市	4.000	8.000	1.047	13.000	0.000	92.000	143.000
高萩市	1.000	8.000	0.000	14.000	1.000	65.000	21.000
北茨城市	3.000	4.000	0.000	21.000	2.000	100.000	67.000
笠間市	4.000	4.000	3.078	23.000	1.000	289.000	207.000
取手市	6.000	7.000	1.032	42.000	2.000	123.000	89.000
牛久市	5.000	16.000	2.000	48.000	2.000	158.000	139.000
つくば市	20.526	64.000	14.320	192.000	8.000	592.000	189.000
ひたちなか市	26.829	39.000	6.040	103.000	13.000	312.000	535.000
鹿嶋市	4.000	7.000	2.000	36.000	1.000	161.000	125.000
潮来市	2.000	9.000	0.000	7.000	0.000	35.000	25.000
守谷市	2.000	7.000	2.000	35.000	1.000	104.000	80.000
常陸大宮市	3.375	9.000	0.000	7.000	1.000	78.000	115.000
那珂市	2.000	5.000	0.000	18.000	3.000	110.000	186.000
筑西市	8.500	26.000	5.000	57.000	4.000	189.000	155.000
坂東市	4.000	7.000	0.000	22.000	2.000	78.000	30.000
稲敷市	3.428	4.000	0.000	10.000	2.000	37.000	27.000
かすみがうら市	1.000	4.000	1.062	13.000	3.000	117.000	35.000
桜川市	2.000	11.000	0.000	11.000	1.000	69.000	70.000
神栖市	2.000	15.000	2.000	46.000	4.000	180.000	158.000
行方市	1.250	1.062	0.000	8.000	2.000	52.000	32.000
鉾田市	4.000	9.000	0.000	10.000	0.000	80.000	85.000
つくばみらい市	4.000	9.000	2.000	26.000	0.000	120.000	54.000
小美玉市	4.000	9.000	3.085	17.000	0.000	93.000	66.000
茨城町	2.250	5.000	0.000	13.000	3.000	55.000	52.000
大洗町	1.000	2.000	1.111	3.000	0.000	22.000	47.000
城里町	0.000	1.000	1.000	2.000	1.000	37.000	39.000
東海村	13.812	7.000	0.000	19.000	0.000	79.000	376.000
大子町	0.000	2.000	0.000	4.000	0.000	7.000	13.000
美浦村	2.000	0.000	0.000	5.000	0.000	15.000	9.000
阿見町	3.000	8.000	0.000	23.000	0.000	102.000	81.000
河内町	0.000	1.000	0.000	5.000	1.000	14.000	3.000
八千代町	1.000	2.000	0.000	7.000	0.000	43.000	8.000
五霞町	1.000	2.000	0.000	2.000	0.000	6.000	8.000
境町	1.000	6.000	1.000	7.000	1.000	65.000	7.000
利根町	1.000	5.000	7.259	9.000	0.000	12.000	17.000

整理番号	15	16	17	18	19
開票区名/名簿登載者名	平戸 航太	藤井 しんご	宮入 せいご	薬師寺 みちよ	山田 ヨシヒコ
県 計	9,717.000	5,486.433	58.000	248.000	1,382.699
市 計	9,030.000	5,321.433	53.000	231.000	1,263.003
町 村 計	687.000	165.000	5.000	17.000	119.696
水戸市	672.000	56.903	6.000	22.000	125.138
日立市	3,686.000	34.941	4.000	19.000	77.272
土浦市	230.000	101.971	6.000	16.000	77.277
古河市	37.000	8.000	1.000	8.000	44.551
石岡市	106.000	38.000	0.000	6.000	42.400
結城市	27.000	7.000	0.000	4.000	16.000
龍ヶ崎市	29.000	206.985	2.000	4.000	33.000
下妻市	9.000	5.000	1.000	1.000	16.000
常総市	32.000	40.975	0.000	1.000	20.000
常陸太田市	258.000	8.000	0.000	1.000	14.127
高萩市	198.000	3.000	0.000	1.000	7.000
北茨城市	250.000	7.000	0.000	2.000	19.190
笠間市	73.000	20.000	0.000	5.000	38.511
取手市	29.000	3,686.959	0.000	10.000	60.130
牛久市	76.000	189.984	2.000	5.000	40.212
つくば市	182.000	236.900	12.000	82.000	216.298
ひたちなか市	2,344.000	21.000	4.000	7.000	90.145
鹿嶋市	9.000	10.909	0.000	5.000	22.241
潮来市	5.000	11.916	0.000	0.000	6.084
守谷市	53.000	187.000	2.000	7.000	48.000
常陸大宮市	71.000	4.000	2.000	1.000	10.000
那珂市	267.000	66.000	0.000	2.000	24.000
筑西市	109.000	12.000	5.000	4.000	35.128
坂東市	11.000	15.000	0.000	1.000	16.000
稲敷市	11.000	40.000	0.000	0.000	11.000
かすみがうら市	101.000	55.000	1.000	1.000	12.000
桜川市	16.000	2.000	1.000	1.000	11.000
神栖市	19.000	6.000	3.000	9.000	49.000
行方市	20.000	1.000	1.000	0.000	21.000
鉾田市	26.000	16.000	0.000	2.000	9.000
つくばみらい市	25.000	208.990	0.000	3.000	33.154
小美玉市	49.000	13.000	0.000	1.000	18.145
茨城町	36.000	8.000	0.000	2.000	8.328
大洗町	20.000	2.000	0.000	0.000	4.000
城里町	40.000	0.000	1.000	0.000	1.000
東海村	530.000	6.000	3.000	6.000	25.000
大子町	9.000	0.000	0.000	0.000	8.000
美浦村	3.000	13.000	0.000	0.000	8.000
阿見町	38.000	57.000	1.000	6.000	32.187
河内町	3.000	10.000	0.000	0.000	4.000
八千代町	1.000	3.000	0.000	0.000	11.000
五霞町	0.000	1.000	0.000	0.000	4.181
境町	2.000	4.000	0.000	1.000	4.000
利根町	5.000	61.000	0.000	2.000	10.000

ク チームみらい

整理番号	1	2	3
開票区名/名簿登載者名	安野 たかひろ	高山 さとし	須田 えいたろう
県 計	3,050.794	169.000	102.000
市 計	2,865.794	155.000	95.000
町 村 計	185.000	14.000	7.000
水戸市	325.000	13.000	13.000
日立市	144.935	7.000	6.000
土浦市	151.000	8.000	8.000
古河市	100.000	7.000	3.000
石岡市	58.000	2.000	3.000
結城市	35.000	1.000	0.000
龍ヶ崎市	74.000	4.000	2.000
下妻市	25.000	2.000	1.000
常総市	31.000	4.000	6.000
常陸太田市	15.000	2.000	1.000
高萩市	21.000	0.000	1.000
北茨城市	22.000	4.000	3.000
笠間市	47.000	2.000	1.000
取手市	133.000	8.000	3.000
牛久市	112.000	2.000	2.000
つくば市	753.000	29.000	11.000
ひたちなか市	210.000	11.000	9.000
鹿嶋市	46.000	4.000	1.000
潮来市	13.000	1.000	0.000
守谷市	161.000	1.000	4.000
常陸大宮市	14.000	2.000	1.000
那珂市	29.000	2.000	2.000
筑西市	56.000	6.000	3.000
坂東市	20.000	3.000	1.000
稲敷市	17.000	5.000	1.000
かすみがうら市	28.000	2.000	3.000
桜川市	23.000	2.000	1.000
神栖市	55.859	9.000	1.000
行方市	10.000	2.000	1.000
鉾田市	18.000	2.000	0.000
つくばみらい市	100.000	6.000	3.000
小美玉市	18.000	2.000	0.000
茨城町	18.000	2.000	4.000
大洗町	9.000	0.000	0.000
城里町	4.000	0.000	0.000
東海村	48.000	5.000	1.000
大子町	6.000	1.000	0.000
美浦村	6.000	1.000	0.000
阿見町	48.000	2.000	1.000
河内町	4.000	0.000	1.000
八千代町	11.000	0.000	0.000
五霞町	5.000	0.000	0.000
境町	19.000	3.000	0.000
利根町	7.000	0.000	0.000

ケ 日本誠真会

整理番号	1	2
開票区名/名簿登載者名	吉野 としあき	木原 くにや
県 計	3,195.000	52.000
市 計	2,922.000	47.000
町 村 計	273.000	5.000
水戸市	307.000	1.000
日立市	144.000	4.000
土浦市	177.000	3.000
古河市	152.000	1.000
石岡市	91.000	1.000
結城市	55.000	1.000
龍ヶ崎市	113.000	0.000
下妻市	31.000	0.000
常総市	65.000	0.000
常陸太田市	36.000	0.000
高萩市	27.000	0.000
北茨城市	22.000	0.000
笠間市	69.000	1.000
取手市	140.000	0.000
牛久市	127.000	1.000
つくば市	302.000	4.000
ひたちなか市	208.000	2.000
鹿嶋市	87.000	3.000
潮来市	23.000	0.000
守谷市	112.000	1.000
常陸大宮市	23.000	3.000
那珂市	62.000	2.000
筑西市	91.000	4.000
坂東市	39.000	2.000
稲敷市	33.000	1.000
かすみがうら市	49.000	2.000
桜川市	40.000	2.000
神栖市	125.000	3.000
行方市	29.000	1.000
鉾田市	37.000	0.000
つくばみらい市	64.000	2.000
小美玉市	42.000	2.000
茨城町	25.000	0.000
大洗町	13.000	0.000
城里町	14.000	0.000
東海村	46.000	1.000
大子町	17.000	0.000
美浦村	18.000	0.000
阿見町	60.000	1.000
河内町	7.000	2.000
八千代町	15.000	0.000
五霞町	11.000	0.000
境町	25.000	0.000
利根町	22.000	1.000

コ 社会民主党

整理番号	1	2	3	4	5
開票区名/名簿登載者名	大椿 ゆうこ	ラサール 石井	かい 正康	山城 ひろじ	花岡 しげる
県 計	779.000	3,718.225	307.000	121.000	111.000
市 計	731.000	3,437.718	282.000	105.000	104.000
町 村 計	48.000	280.507	25.000	16.000	7.000
水戸市	96.000	428.368	63.000	9.000	16.000
日立市	44.000	230.000	9.000	7.000	6.000
土浦市	48.000	214.699	25.000	5.000	6.000
古河市	34.000	160.941	2.000	3.000	7.000
石岡市	18.000	90.000	5.000	1.000	4.000
結城市	1.000	62.000	0.000	1.000	0.000
龍ヶ崎市	26.000	116.362	5.000	3.000	3.000
下妻市	3.000	44.619	4.000	0.000	1.000
常総市	7.000	65.000	1.000	2.000	0.000
常陸太田市	11.000	39.557	2.000	0.000	3.000
高萩市	7.000	31.000	5.000	2.000	0.000
北茨城市	5.000	37.000	6.000	3.000	4.000
笠間市	23.000	91.000	25.000	2.000	2.000
取手市	34.000	160.474	5.000	4.000	1.000
牛久市	35.000	123.000	40.000	1.000	5.000
つくば市	117.000	408.003	20.000	23.000	8.000
ひたちなか市	51.000	271.000	12.000	12.000	15.000
鹿嶋市	9.000	67.000	0.000	1.000	2.000
潮来市	4.000	28.000	0.000	0.000	0.000
守谷市	20.000	118.592	5.000	1.000	3.000
常陸大宮市	14.000	33.000	2.000	3.000	0.000
那珂市	18.000	59.541	9.000	2.000	2.000
筑西市	17.000	122.917	15.000	3.000	2.000
坂東市	11.000	28.000	1.000	2.000	0.000
稲敷市	9.000	39.000	2.000	3.000	1.000
かすみがうら市	9.000	35.014	1.000	0.000	2.000
桜川市	6.000	57.000	11.000	1.000	8.000
神栖市	15.000	70.424	2.000	3.000	1.000
行方市	8.000	34.653	1.000	2.000	0.000
鉾田市	10.000	39.000	1.000	3.000	0.000
つくばみらい市	10.000	81.000	3.000	1.000	1.000
小美玉市	11.000	51.554	0.000	2.000	1.000
茨城町	10.000	33.634	1.000	3.000	1.000
大洗町	1.000	16.000	0.000	1.000	0.000
城里町	2.000	16.000	1.000	0.000	0.000
東海村	9.000	48.000	2.000	3.000	2.000
大子町	4.000	14.000	1.000	0.000	0.000
美浦村	3.000	10.000	2.000	1.000	0.000
阿見町	9.000	58.439	2.000	4.000	1.000
河内町	1.000	8.000	0.000	1.000	0.000
八千代町	2.000	18.000	12.000	0.000	1.000
五霞町	0.000	7.000	0.000	0.000	1.000
境町	4.000	18.000	2.000	0.000	0.000
利根町	3.000	33.434	2.000	3.000	1.000

サ れいわ新選組

整理番号	1	2	3	4	5	6	7
開票区名/名簿登載者名	伊勢崎 賢治	木村 英子	奥田 ふみよ	塩崎 みのる	辻村 ちひろ	にとうべ とうま	池沢 理美
県 計	—	2,903.906	421.000	160.000	220.000	268.000	113.000
市 計	—	2,642.289	379.000	141.000	199.000	254.000	105.000
町 村 計	—	261.617	42.000	19.000	21.000	14.000	8.000
水戸市	—	234.761	42.000	9.000	16.000	18.000	7.000
日立市	—	131.000	21.000	10.000	7.000	20.000	3.000
土浦市	—	161.839	24.000	9.000	17.000	16.000	14.000
古河市	—	134.821	26.000	5.000	14.000	7.000	5.000
石岡市	—	52.645	4.000	1.000	5.000	1.000	4.000
結城市	—	42.000	5.000	1.000	0.000	4.000	1.000
龍ヶ崎市	—	129.000	12.000	13.000	9.000	8.000	8.000
下妻市	—	40.000	11.000	1.000	3.000	5.000	2.000
常総市	—	73.000	12.000	4.000	4.000	8.000	3.000
常陸太田市	—	31.000	6.000	0.000	1.000	4.000	0.000
高萩市	—	34.000	5.000	1.000	3.000	0.000	1.000
北茨城市	—	39.866	4.000	2.000	2.000	9.000	1.000
笠間市	—	60.000	10.000	4.000	2.000	7.000	2.000
取手市	—	65.000	12.000	5.000	4.000	9.000	1.000
牛久市	—	87.000	13.000	5.000	9.000	6.000	2.000
つくば市	—	329.868	43.000	25.000	26.000	37.000	11.000
ひたちなか市	—	261.815	21.000	12.000	21.000	26.000	12.000
鹿嶋市	—	60.000	13.000	5.000	2.000	3.000	1.000
潮来市	—	25.000	6.000	3.000	0.000	0.000	0.000
守谷市	—	53.000	10.000	3.000	5.000	5.000	2.000
常陸大宮市	—	22.916	5.000	0.000	1.000	2.000	1.000
那珂市	—	32.000	12.000	3.000	6.000	2.000	2.000
筑西市	—	110.000	12.000	7.000	9.000	3.000	4.000
坂東市	—	59.898	6.000	0.000	1.000	5.000	2.000
稲敷市	—	44.000	2.000	2.000	2.000	7.000	0.000
かすみがうら市	—	28.000	3.000	1.000	3.000	1.000	2.000
桜川市	—	33.000	8.000	2.000	4.000	2.000	1.000
神栖市	—	102.000	12.000	2.000	11.000	13.000	1.000
行方市	—	26.000	3.000	0.000	2.000	3.000	4.000
鉾田市	—	39.975	5.000	3.000	3.000	3.000	3.000
つくばみらい市	—	44.000	3.000	1.000	3.000	9.000	3.000
小美玉市	—	54.885	8.000	2.000	4.000	11.000	2.000
茨城町	—	28.903	3.000	4.000	4.000	1.000	1.000
大洗町	—	24.923	6.000	1.000	0.000	2.000	0.000
城里町	—	13.000	0.000	2.000	1.000	1.000	0.000
東海村	—	30.882	2.000	6.000	1.000	1.000	2.000
大子町	—	13.000	9.000	0.000	0.000	0.000	1.000
美浦村	—	12.000	3.000	0.000	1.000	2.000	0.000
阿見町	—	45.000	5.000	4.000	8.000	1.000	1.000
河内町	—	14.000	0.000	2.000	0.000	1.000	0.000
八千代町	—	10.909	1.000	0.000	2.000	1.000	3.000
五霞町	—	11.000	5.000	0.000	1.000	1.000	0.000
境町	—	31.000	5.000	0.000	2.000	2.000	0.000
利根町	—	27.000	3.000	0.000	1.000	1.000	0.000

整理番号	8	9	10	11	12
開票区名/名簿登載者名	吉田 幸一郎	はすいけ 透	長谷川 ういこ	岡本 麻弥	ミサオ・レッドウルフ
県 計	202.000	371.000	315.000	423.679	379.000
市 計	187.000	343.000	292.000	387.093	340.000
町 村 計	15.000	28.000	23.000	36.586	39.000
水戸市	14.000	35.000	29.000	24.093	39.000
日立市	14.000	16.000	11.000	14.000	20.000
土浦市	8.000	28.000	14.000	30.000	38.000
古河市	11.000	26.000	12.000	14.000	18.000
石岡市	3.000	10.000	4.000	12.000	6.000
結城市	3.000	4.000	2.000	6.000	2.000
龍ヶ崎市	14.000	15.000	10.000	18.000	12.000
下妻市	2.000	7.000	2.000	10.000	9.000
常総市	5.000	10.000	6.000	11.000	7.000
常陸太田市	1.000	6.000	3.000	2.000	2.000
高萩市	3.000	1.000	0.000	2.000	4.000
北茨城市	0.000	4.000	7.000	5.000	4.000
笠間市	2.000	10.000	13.000	9.000	6.000
取手市	2.000	8.000	10.000	13.000	5.000
牛久市	7.000	14.000	20.000	16.000	10.000
つくば市	28.000	43.000	36.000	63.000	36.000
ひたちなか市	14.000	27.000	14.000	38.000	38.000
鹿嶋市	8.000	9.000	8.000	10.000	8.000
潮来市	0.000	1.000	4.000	3.000	5.000
守谷市	3.000	6.000	16.000	11.000	5.000
常陸大宮市	4.000	1.000	6.000	0.000	4.000
那珂市	1.000	6.000	7.000	4.000	7.000
筑西市	12.000	9.000	10.000	12.000	6.000
坂東市	5.000	7.000	8.000	8.000	5.000
稲敷市	2.000	1.000	4.000	5.000	8.000
かすみがうら市	0.000	2.000	5.000	7.000	2.000
桜川市	2.000	2.000	3.000	11.000	6.000
神栖市	7.000	15.000	10.000	11.000	12.000
行方市	2.000	1.000	3.000	1.000	4.000
鉾田市	0.000	4.000	1.000	5.000	1.000
つくばみらい市	5.000	7.000	9.000	8.000	2.000
小美玉市	5.000	8.000	5.000	4.000	9.000
茨城町	2.000	5.000	4.000	8.000	2.000
大洗町	1.000	3.000	1.000	2.086	2.000
城里町	2.000	0.000	5.000	3.000	3.000
東海村	1.000	4.000	2.000	3.000	10.000
大子町	2.000	1.000	0.000	2.000	2.000
美浦村	0.000	1.000	1.000	1.000	2.000
阿見町	2.000	10.000	7.000	7.000	7.000
河内町	0.000	0.000	2.000	0.000	1.000
八千代町	1.000	1.000	0.000	3.000	3.000
五霞町	1.000	0.000	1.000	3.500	0.000
境町	1.000	1.000	0.000	4.000	1.000
利根町	2.000	2.000	0.000	0.000	6.000

シ 日本改革党

整理番号	1
開票区名/名簿登載者名	くつざわ 亮治
県 計	619.000
市 計	570.000
町 村 計	49.000
水戸市	49.000
日立市	35.000
土浦市	35.000
古河市	21.000
石岡市	8.000
結城市	8.000
龍ヶ崎市	26.000
下妻市	12.000
常総市	8.000
常陸太田市	5.000
高萩市	5.000
北茨城市	7.000
笠間市	14.000
取手市	24.000
牛久市	29.000
つくば市	67.000
ひたちなか市	42.000
鹿嶋市	13.000
潮来市	5.000
守谷市	16.000
常陸大宮市	12.000
那珂市	15.000
筑西市	25.000
坂東市	6.000
稲敷市	5.000
かすみがうら市	4.000
桜川市	8.000
神栖市	18.000
行方市	4.000
鉾田市	12.000
つくばみらい市	17.000
小美玉市	15.000
茨城町	6.000
大洗町	2.000
城里町	2.000
東海村	8.000
大子町	6.000
美浦村	3.000
阿見町	7.000
河内町	1.000
八千代町	4.000
五霞町	1.000
境町	3.000
利根町	6.000

ス 自由民主党

整理番号	1	2	3	4	5	6	7
開票区名/名簿登載者名	舞立 昇治	福山 守	赤池 まさあき	あぜもと しょうご	阿部 やすひさ	有村 治子	石田 まさひろ
県 計	—	—	2,493.000	338.000	1,710.000	3,958.000	4,588.848
市 計	—	—	2,197.000	297.000	1,568.000	3,422.000	4,151.848
町 村 計	—	—	296.000	41.000	142.000	536.000	437.000
水戸市	—	—	225.000	35.000	167.000	401.000	493.000
日立市	—	—	99.000	14.000	61.000	256.000	136.000
土浦市	—	—	119.000	26.000	105.000	120.000	299.000
古河市	—	—	97.000	9.000	37.000	146.000	205.000
石岡市	—	—	48.000	8.000	61.000	78.000	86.000
結城市	—	—	34.000	5.000	23.000	58.000	167.000
龍ヶ崎市	—	—	87.000	5.000	73.000	90.000	79.000
下妻市	—	—	35.000	4.000	6.000	68.000	55.000
常総市	—	—	57.000	10.000	16.000	66.000	57.000
常陸太田市	—	—	49.000	8.000	43.000	124.000	28.848
高萩市	—	—	22.000	2.000	11.000	27.000	39.000
北茨城市	—	—	24.000	1.000	11.000	58.000	30.000
笠間市	—	—	65.000	8.000	68.000	172.000	134.000
取手市	—	—	67.000	13.000	58.000	81.000	142.000
牛久市	—	—	78.000	16.000	62.000	79.000	99.000
つくば市	—	—	266.000	53.000	142.000	233.000	396.000
ひたちなか市	—	—	237.000	20.000	102.000	274.000	250.000
鹿嶋市	—	—	33.000	5.000	39.000	91.000	122.000
潮来市	—	—	26.000	2.000	35.000	40.000	80.000
守谷市	—	—	42.000	16.000	39.000	50.000	63.000
常陸大宮市	—	—	19.000	1.000	16.000	111.000	36.000
那珂市	—	—	37.000	6.000	35.000	137.000	111.000
筑西市	—	—	91.000	10.000	47.000	74.000	329.000
坂東市	—	—	36.000	1.000	22.000	137.000	52.000
稲敷市	—	—	55.000	1.000	37.000	33.000	44.000
かすみがうら市	—	—	27.000	2.000	31.000	45.000	59.000
桜川市	—	—	27.000	2.000	22.000	83.000	112.000
神栖市	—	—	62.000	2.000	45.000	64.000	207.000
行方市	—	—	27.000	1.000	40.000	47.000	47.000
鉾田市	—	—	31.000	1.000	40.000	29.000	84.000
つくばみらい市	—	—	46.000	7.000	19.000	50.000	43.000
小美玉市	—	—	29.000	3.000	55.000	100.000	67.000
茨城町	—	—	37.000	11.000	24.000	108.000	39.000
大洗町	—	—	13.000	1.000	3.000	33.000	15.000
城里町	—	—	16.000	3.000	7.000	25.000	15.000
東海村	—	—	50.000	8.000	18.000	38.000	30.000
大子町	—	—	26.000	0.000	6.000	183.000	8.000
美浦村	—	—	5.000	0.000	22.000	13.000	57.000
阿見町	—	—	41.000	10.000	42.000	42.000	151.000
河内町	—	—	10.000	1.000	5.000	10.000	1.000
八千代町	—	—	26.000	1.000	3.000	12.000	64.000
五霞町	—	—	15.000	0.000	2.000	8.000	5.000
境町	—	—	33.000	2.000	2.000	25.000	39.000
利根町	—	—	24.000	4.000	8.000	39.000	13.000

整理番号	8	9	10	11	12	13	14
開票区名/名簿登載者名	いんどう 周作	かまやち さとし	岸 ひろゆき	けんざか 茂範	斉藤 まさゆき	斉藤 りえ	佐藤 まさひさ
県計	13,409.000	2,934.000	2,054.521	4,818.000	1,523.663	444.755	3,097.000
市計	11,713.000	2,765.000	1,880.719	4,380.000	1,413.984	404.898	2,727.000
町村計	1,696.000	169.000	173.802	438.000	109.679	39.857	370.000
水戸市	682.000	470.000	204.503	424.000	231.721	56.175	213.000
日立市	918.000	85.000	121.000	194.000	37.000	24.000	83.000
土浦市	527.000	118.000	136.000	162.000	64.000	26.000	283.000
古河市	540.000	86.000	70.000	87.000	117.860	19.139	164.000
石岡市	350.000	148.000	35.000	167.000	115.927	9.072	98.000
結城市	340.000	73.000	47.000	57.000	13.000	6.000	28.000
龍ヶ崎市	282.000	77.000	72.517	123.000	15.000	16.000	67.000
下妻市	274.000	31.000	20.000	84.000	41.000	3.000	146.000
常総市	273.000	46.000	38.000	73.000	17.000	7.000	26.000
常陸太田市	528.000	84.000	23.000	212.000	13.000	6.000	56.000
高萩市	262.000	8.000	16.615	29.000	2.333	4.666	8.000
北茨城市	242.000	6.000	39.000	54.000	6.000	4.000	19.000
笠間市	353.000	72.000	36.000	84.000	92.901	10.098	48.000
取手市	469.000	105.000	77.000	74.000	10.000	11.000	88.000
牛久市	242.000	62.000	96.676	93.000	29.906	3.093	114.000
つくば市	725.000	397.000	233.000	462.000	124.336	61.663	229.000
ひたちなか市	317.000	190.000	113.000	146.000	55.760	39.239	286.000
鹿嶋市	205.000	32.000	32.000	170.000	9.529	8.470	62.000
潮来市	307.000	21.000	16.000	316.000	12.857	2.142	65.000
守谷市	188.000	47.000	72.818	74.000	13.000	11.000	55.000
常陸大宮市	384.000	90.000	18.000	269.000	37.000	2.000	24.000
那珂市	155.000	80.000	51.000	116.000	65.000	8.000	62.000
筑西市	593.000	134.000	54.000	175.000	40.000	14.000	56.000
坂東市	452.000	29.000	22.000	25.000	38.000	5.000	46.000
稲敷市	186.000	14.000	31.463	111.000	11.785	3.214	29.000
かすみがうら市	177.000	35.000	13.590	26.000	35.789	4.210	38.000
桜川市	235.000	67.000	22.687	68.000	57.000	8.000	21.000
神栖市	303.000	33.000	44.619	160.000	15.652	8.347	39.000
行方市	354.000	15.000	21.000	137.000	16.727	6.272	54.000
鉾田市	479.000	31.000	22.523	88.000	11.000	3.000	39.000
つくばみらい市	214.000	36.000	46.000	84.000	8.000	9.000	26.000
小美玉市	157.000	43.000	34.708	36.000	55.901	6.098	155.000
茨城町	145.000	18.000	18.692	40.000	18.818	4.181	73.000
大洗町	73.000	8.000	14.777	20.000	2.000	2.000	8.000
城里町	108.000	21.000	9.000	28.000	9.000	1.000	9.000
東海村	124.000	16.000	28.000	32.000	7.000	4.000	31.000
大子町	419.000	25.000	7.000	88.000	18.461	3.076	13.000
美浦村	85.000	6.000	7.000	15.000	4.000	4.000	21.000
阿見町	164.000	16.000	34.000	63.000	13.000	8.000	170.000
河内町	74.000	2.000	8.000	61.000	5.000	1.000	3.000
八千代町	215.000	9.000	16.000	17.000	8.000	4.000	9.000
五霞町	51.000	18.000	9.000	26.000	0.000	0.000	6.000
境町	140.000	21.000	13.333	42.000	22.000	5.000	12.000
利根町	98.000	9.000	9.000	6.000	2.400	3.600	15.000

整理番号	15	16	17	18	19	20	21
開票区名/名簿登載者名	山東 昭子	しげもと まもる	杉田 みお	鈴木 宗男	田中 まさし	中田 フィッシュ	中田 宏
県 計	3,466.856	683.857	1,345.000	2,258.766	2,361.000	598.596	732.400
市 計	3,174.856	628.857	1,251.000	1,901.804	2,129.000	552.596	664.400
町 村 計	292.000	55.000	94.000	356.962	232.000	46.000	68.000
水戸市	465.000	148.000	138.000	193.979	308.000	55.450	67.549
日立市	218.000	41.000	80.000	109.000	166.000	34.000	24.000
土浦市	230.000	31.000	88.000	97.000	101.000	40.000	47.000
古河市	80.000	19.000	66.000	82.000	66.000	9.000	25.000
石岡市	85.000	14.000	33.000	43.000	52.000	5.000	15.000
結城市	33.000	2.000	29.000	33.000	33.000	10.000	18.000
龍ヶ崎市	110.000	20.000	32.000	59.000	27.000	22.000	27.000
下妻市	53.000	3.000	17.000	19.000	25.000	14.000	8.000
常総市	53.000	5.000	45.000	41.976	25.000	14.000	17.000
常陸太田市	50.000	14.000	19.000	34.000	17.000	9.000	9.000
高萩市	30.000	3.000	24.000	20.952	30.000	5.500	5.500
北茨城市	268.856	7.000	16.000	22.000	25.000	3.000	8.000
笠間市	47.000	17.000	25.000	41.000	91.000	15.000	14.000
取手市	84.000	25.000	62.000	64.000	57.000	16.000	32.000
牛久市	85.000	21.000	47.000	66.000	90.000	18.367	31.632
つくば市	208.000	50.000	177.000	200.000	342.000	97.507	94.492
ひたちなか市	302.000	74.000	68.000	263.962	129.000	48.000	46.000
鹿嶋市	56.000	9.000	21.000	51.000	32.000	12.000	8.000
潮来市	20.000	5.000	7.000	10.000	18.000	3.000	5.000
守谷市	75.000	17.000	42.000	44.000	37.000	18.000	19.000
常陸大宮市	27.000	5.000	18.000	26.000	49.000	8.272	4.727
那珂市	151.000	13.000	9.000	49.000	42.000	10.000	14.000
筑西市	102.000	6.000	39.000	54.964	79.000	20.000	33.000
坂東市	39.000	4.000	14.000	33.000	43.000	10.000	7.000
稲敷市	63.000	3.000	17.000	26.000	16.000	6.500	6.500
かすみがうら市	29.000	0.000	21.000	16.000	23.000	4.000	6.000
桜川市	40.000	5.000	20.000	25.000	41.000	1.000	17.000
神栖市	39.000	34.000	26.000	58.000	29.000	14.000	21.000
行方市	20.000	8.000	4.000	21.000	18.000	5.000	8.000
鉾田市	36.000	12.857	10.000	25.000	42.000	6.000	4.000
つくばみらい市	46.000	9.000	16.000	34.971	34.000	13.000	12.000
小美玉市	30.000	4.000	21.000	38.000	42.000	6.000	10.000
茨城町	36.000	17.000	11.000	22.000	24.000	6.000	7.000
大洗町	23.000	5.000	5.000	219.962	5.000	1.000	4.000
城里町	18.000	5.000	7.000	10.000	14.000	6.000	2.000
東海村	99.000	16.000	17.000	22.000	28.000	8.000	12.000
大子町	8.000	2.000	3.000	8.000	14.000	1.000	3.000
美浦村	5.000	0.000	5.000	3.000	4.000	2.000	2.000
阿見町	37.000	3.000	23.000	34.000	70.000	15.000	11.000
河内町	4.000	1.000	1.000	5.000	3.000	2.000	1.000
八千代町	9.000	1.000	4.000	10.000	38.000	3.000	2.000
五霞町	9.000	2.000	5.000	3.000	4.000	0.000	2.000
境町	18.000	2.000	7.000	10.000	21.000	1.000	12.000
利根町	26.000	1.000	6.000	10.000	7.000	1.000	10.000

整理番号	22	23	24	25	26	27	28
開票区名/名簿登載者名	長尾 たかし	橋本 聖子	ひが なつみ	東野 ひでき	ふじた まこと	本田 あきこ	みやくぼ 大作
県計	487.369	2,855.000	1,895.000	3,714.913	158.833	2,850.459	2,294.087
市計	452.369	2,617.000	1,797.000	3,399.943	145.833	2,640.046	1,824.794
町村計	35.000	238.000	98.000	314.970	13.000	210.413	469.293
水戸市	41.000	339.000	279.000	380.000	14.000	491.906	72.024
日立市	68.000	124.000	115.000	94.000	9.000	159.000	16.003
土浦市	20.000	145.000	92.000	89.000	10.833	103.000	46.000
古河市	18.000	84.000	55.000	92.000	3.000	138.000	68.000
石岡市	6.000	48.000	107.000	200.000	3.000	53.000	52.039
結城市	7.000	40.000	25.000	94.000	1.000	47.000	18.021
龍ヶ崎市	9.000	108.000	48.000	30.000	6.000	76.000	53.023
下妻市	5.000	40.000	24.000	92.000	2.000	19.000	54.065
常総市	13.160	49.000	41.000	119.000	2.000	33.000	42.000
常陸太田市	9.000	50.000	18.000	85.000	4.000	54.000	99.000
高萩市	8.000	22.000	16.000	25.000	1.000	42.000	24.000
北茨城市	10.000	28.000	22.000	27.000	0.000	44.140	6.005
笠間市	5.000	59.000	59.000	79.000	4.000	87.000	91.000
取手市	24.000	117.000	44.000	33.000	6.000	69.000	85.000
牛久市	24.000	111.000	43.000	18.000	9.000	93.000	24.013
つくば市	57.000	269.000	230.000	170.000	18.000	315.000	100.023
ひたちなか市	26.000	195.000	99.000	165.000	12.000	175.000	33.046
鹿嶋市	11.000	74.000	40.000	65.000	4.000	41.000	176.000
潮来市	4.000	32.000	23.000	47.000	1.000	18.000	39.000
守谷市	17.209	98.000	40.000	35.000	4.000	77.000	40.000
常陸大宮市	4.000	21.000	25.000	92.000	3.000	38.000	60.064
那珂市	5.000	50.000	31.000	125.000	2.000	68.000	73.000
筑西市	13.000	80.000	80.000	420.943	5.000	112.000	21.021
坂東市	4.000	27.000	24.000	92.000	3.000	34.000	53.000
稲敷市	9.000	22.000	13.000	42.000	1.000	6.000	57.041
かすみがうら市	4.000	54.000	35.000	40.000	3.000	19.000	29.000
桜川市	3.000	29.000	31.000	218.000	1.000	42.000	81.170
神栖市	10.000	127.000	36.000	67.000	6.000	77.000	98.086
行方市	4.000	24.000	32.000	151.000	0.000	13.000	46.092
鉾田市	4.000	41.000	20.000	115.000	3.000	26.000	54.058
つくばみらい市	6.000	55.000	28.000	38.000	4.000	48.000	94.000
小美玉市	4.000	55.000	22.000	60.000	1.000	22.000	20.000
茨城町	1.000	26.000	7.000	72.000	1.000	16.000	78.000
大洗町	2.000	15.000	8.000	20.000	0.000	21.913	57.140
城里町	1.000	15.000	5.000	33.970	0.000	7.000	73.000
東海村	7.000	36.000	13.000	32.000	2.000	49.000	20.000
大子町	1.000	11.000	10.000	24.000	0.000	9.000	22.000
美浦村	4.000	8.000	4.000	14.000	0.000	6.000	58.000
阿見町	8.000	48.000	21.000	20.000	2.000	36.000	26.019
河内町	2.000	4.000	1.000	10.000	0.000	6.000	48.000
八千代町	3.000	13.000	6.000	43.000	0.000	16.000	29.134
五霞町	1.000	6.000	0.000	7.000	3.000	3.500	10.000
境町	5.000	21.000	15.000	30.000	3.000	22.000	33.000
利根町	0.000	35.000	8.000	9.000	2.000	18.000	15.000

整理番号	29	30	31
開票区名/名簿登載者名	宮崎 まさお	山田 太郎	和田 まさむね
県計	3,497.000	8,236.241	788.000
市計	2,892.000	7,589.089	724.000
町村計	605.000	647.152	64.000
水戸市	222.000	755.838	75.000
日立市	21.000	477.681	42.000
土浦市	103.000	468.685	45.000
古河市	76.000	346.285	30.000
石岡市	44.000	164.552	42.000
結城市	73.000	108.000	8.000
龍ヶ崎市	38.000	277.000	31.000
下妻市	86.000	88.000	9.000
常総市	123.000	145.000	6.000
常陸太田市	155.000	95.863	8.000
高萩市	10.000	57.000	9.000
北茨城市	6.000	78.780	51.000
笠間市	136.000	181.408	22.000
取手市	58.000	388.841	44.000
牛久市	75.000	331.750	29.000
つくば市	306.000	1,203.659	80.000
ひたちなか市	75.000	514.833	38.000
鹿嶋市	65.000	150.637	12.000
潮来市	89.000	62.873	5.000
守谷市	28.000	268.000	19.000
常陸大宮市	124.000	70.000	6.000
那珂市	133.000	111.000	12.000
筑西市	242.000	226.830	19.000
坂東市	130.000	116.000	6.000
稲敷市	126.000	88.000	4.000
かすみがうら市	58.000	117.000	4.000
桜川市	57.000	66.000	7.000
神栖市	5.000	221.000	14.000
行方市	125.000	64.000	5.000
鉾田市	30.000	75.000	6.000
つくばみらい市	38.000	173.808	23.000
小美玉市	35.000	95.766	13.000
茨城町	93.000	66.630	3.000
大洗町	3.000	57.000	3.000
城里町	56.000	27.000	5.000
東海村	46.000	125.000	12.000
大子町	11.000	34.000	1.000
美浦村	95.000	43.000	4.000
阿見町	96.000	136.795	10.000
河内町	56.000	14.000	0.000
八千代町	49.000	36.000	5.000
五霞町	2.000	16.727	1.000
境町	91.000	51.000	15.000
利根町	7.000	40.000	5.000

セ 再生の道

整理番号	1	2	3	4	5	6	7
開票区名/名簿登載者名	うらの じん	大谷 ヨシヒロ	金井 きょうた	木島 やすお	ぎぼ はるき	小林 学	水野 純也
県 計	607.000	68.985	20.000	50.000	31.000	129.000	38.000
市 計	560.000	61.369	20.000	45.000	29.000	111.000	33.000
町 村 計	47.000	7.616	0.000	5.000	2.000	18.000	5.000
水戸市	69.000	4.000	2.000	2.000	3.000	5.000	2.000
日立市	25.000	3.000	1.000	4.000	0.000	6.000	0.000
土浦市	34.000	1.027	3.000	0.000	4.000	4.000	3.000
古河市	24.000	3.000	0.000	2.000	2.000	6.000	0.000
石岡市	17.000	3.111	0.000	2.000	1.000	3.000	3.000
結城市	6.000	0.000	0.000	0.000	0.000	3.000	1.000
龍ヶ崎市	19.000	4.000	1.000	4.000	3.000	2.000	1.000
下妻市	3.000	2.000	1.000	0.000	0.000	1.000	1.000
常総市	14.000	2.000	0.000	1.000	0.000	2.000	0.000
常陸太田市	10.000	0.000	0.000	0.000	0.000	2.000	1.000
高萩市	8.000	0.000	0.000	0.000	1.000	1.000	1.000
北茨城市	6.000	1.333	0.000	0.000	0.000	5.000	0.000
笠間市	14.000	0.000	1.000	3.000	0.000	4.000	2.000
取手市	29.000	2.000	0.000	1.000	3.000	7.000	1.000
牛久市	18.000	4.114	0.000	3.000	2.000	3.000	0.000
つくば市	66.000	6.053	4.000	11.000	5.000	9.000	6.000
ひたちなか市	48.000	9.000	1.000	1.000	1.000	6.000	3.000
鹿嶋市	14.000	4.400	2.000	1.000	1.000	1.000	1.000
潮来市	4.000	0.000	0.000	0.000	0.000	2.000	0.000
守谷市	15.000	2.117	0.000	1.000	0.000	1.000	2.000
常陸大宮市	14.000	0.000	0.000	2.000	0.000	3.000	0.000
那珂市	15.000	0.000	0.000	0.000	1.000	1.000	0.000
筑西市	26.000	1.071	0.000	3.000	0.000	7.000	2.000
坂東市	4.000	2.000	0.000	0.000	1.000	2.000	0.000
稲敷市	5.000	0.000	0.000	0.000	1.000	4.000	0.000
かすみがうら市	5.000	0.000	0.000	1.000	0.000	4.000	0.000
桜川市	7.000	1.000	0.000	0.000	0.000	2.000	0.000
神栖市	12.000	2.060	3.000	2.000	0.000	4.000	2.000
行方市	8.000	2.000	1.000	0.000	0.000	2.000	0.000
鉾田市	3.000	0.000	0.000	0.000	0.000	1.000	0.000
つくばみらい市	13.000	1.000	0.000	0.000	0.000	3.000	1.000
小美玉市	5.000	1.083	0.000	1.000	0.000	5.000	0.000
茨城町	6.000	1.200	0.000	1.000	0.000	5.000	0.000
大洗町	5.000	1.000	0.000	0.000	0.000	3.000	0.000
城里町	4.000	0.000	0.000	1.000	0.000	2.000	0.000
東海村	4.000	2.000	0.000	0.000	1.000	2.000	2.000
大子町	1.000	1.166	0.000	0.000	0.000	0.000	0.000
美浦村	0.000	1.250	0.000	0.000	0.000	0.000	0.000
阿見町	9.000	0.000	0.000	2.000	0.000	1.000	1.000
河内町	1.000	0.000	0.000	0.000	0.000	0.000	0.000
八千代町	6.000	0.000	0.000	0.000	0.000	0.000	1.000
五霞町	2.000	0.000	0.000	0.000	0.000	1.000	0.000
境町	6.000	1.000	0.000	0.000	0.000	2.000	0.000
利根町	3.000	0.000	0.000	1.000	1.000	2.000	1.000

整理番号	8	9
開票区名/名簿登載者名	宮田 たかお	横山 はるき
県 計	56.000	198.000
市 計	52.000	184.000
町 村 計	4.000	14.000
水戸市	5.000	20.000
日立市	1.000	10.000
土浦市	9.000	8.000
古河市	1.000	4.000
石岡市	1.000	7.000
結城市	1.000	1.000
龍ヶ崎市	0.000	8.000
下妻市	1.000	2.000
常総市	2.000	1.000
常陸太田市	0.000	6.000
高萩市	0.000	1.000
北茨城市	0.000	5.000
笠間市	3.000	4.000
取手市	8.000	10.000
牛久市	1.000	9.000
つくば市	7.000	34.000
ひたちなか市	3.000	12.000
鹿嶋市	0.000	4.000
潮来市	0.000	2.000
守谷市	1.000	11.000
常陸大宮市	0.000	1.000
那珂市	0.000	3.000
筑西市	3.000	7.000
坂東市	0.000	4.000
稲敷市	1.000	1.000
かすみがうら市	2.000	0.000
桜川市	0.000	1.000
神栖市	2.000	2.000
行方市	0.000	1.000
鉾田市	0.000	1.000
つくばみらい市	0.000	3.000
小美玉市	0.000	1.000
茨城町	2.000	2.000
大洗町	0.000	1.000
城里町	0.000	1.000
東海村	0.000	3.000
大子町	0.000	0.000
美浦村	0.000	1.000
阿見町	1.000	3.000
河内町	0.000	0.000
八千代町	0.000	0.000
五霞町	0.000	2.000
境町	0.000	1.000
利根町	1.000	0.000

ソ 公明党

整理番号	1	2	3	4	5	6	7
開票区名/名簿登載者名	佐々木 まさふみ	平木 だいさく	新妻 ひでき	つかさ 隆史	原田 大二郎	かわの 義博	塩田 ひろあき
県 計	1,591.684	63,966.893	192.085	359.172	280.000	262.000	115.000
市 計	1,437.056	57,569.189	183.056	321.172	251.000	241.000	102.000
町 村 計	154.628	6,397.704	9.029	38.000	29.000	21.000	13.000
水戸市	124.968	5,742.975	18.000	23.000	29.000	14.000	7.000
日立市	119.967	4,755.996	8.000	23.000	20.000	10.000	15.000
土浦市	80.952	3,568.000	9.000	27.000	14.000	21.000	5.000
古河市	68.955	3,730.000	11.000	17.000	2.000	12.000	5.000
石岡市	34.885	1,250.960	5.000	9.000	1.000	6.000	1.000
結城市	18.000	825.978	0.000	3.000	4.000	4.000	3.000
龍ヶ崎市	55.000	2,238.976	11.000	10.000	18.000	9.000	3.000
下妻市	18.000	775.934	5.000	10.000	4.000	1.000	2.000
常総市	24.000	1,237.000	4.000	8.098	3.000	3.000	2.000
常陸太田市	20.952	959.000	1.000	2.000	2.000	1.000	1.000
高萩市	22.000	689.000	2.000	1.000	2.000	3.000	2.000
北茨城市	57.000	1,094.994	1.000	4.000	3.000	4.000	2.000
笠間市	35.921	1,341.000	3.000	6.000	5.000	4.000	3.000
取手市	61.967	2,557.000	7.000	9.000	17.000	11.000	3.000
牛久市	46.000	1,773.986	7.000	16.000	11.000	11.000	3.000
つくば市	119.679	4,101.976	21.000	35.000	30.000	32.000	14.000
ひたちなか市	141.959	3,530.953	15.000	23.000	17.000	8.000	5.000
鹿嶋市	41.000	1,930.000	9.000	12.000	11.000	10.000	1.000
潮来市	9.000	643.000	1.000	2.000	0.000	3.000	0.000
守谷市	28.000	1,223.000	6.000	6.074	5.000	9.000	0.000
常陸大宮市	24.000	875.935	3.000	5.000	2.000	3.000	2.000
那珂市	17.000	1,037.000	1.000	3.000	6.000	3.000	0.000
筑西市	38.000	1,899.978	6.056	10.000	4.000	11.000	5.000
坂東市	22.000	1,113.000	2.000	8.000	3.000	2.000	4.000
稲敷市	39.000	1,329.958	7.000	4.000	6.000	6.000	4.000
かすみがうら市	15.937	785.000	2.000	4.000	4.000	5.000	4.000
桜川市	14.000	871.829	1.000	3.000	3.000	3.000	2.000
神栖市	47.000	2,169.913	7.000	13.000	8.000	15.000	3.000
行方市	10.000	450.907	1.000	1.000	2.000	3.000	1.000
鉾田市	21.000	867.941	5.000	4.000	4.000	3.000	0.000
つくばみらい市	28.000	1,348.000	3.000	10.000	7.000	7.000	0.000
小美玉市	32.914	850.000	1.000	10.000	4.000	4.000	0.000
茨城町	9.000	611.000	1.000	2.000	5.000	1.000	2.000
大洗町	8.888	348.859	0.000	4.000	2.000	0.000	3.000
城里町	9.000	600.000	1.029	3.000	1.000	2.000	0.000
東海村	31.000	805.000	4.000	5.000	2.000	1.000	0.000
大子町	5.000	394.000	0.000	2.000	0.000	0.000	1.000
美浦村	12.000	684.000	0.000	5.000	4.000	1.000	1.000
阿見町	33.000	1,277.980	2.000	8.000	4.000	13.000	1.000
河内町	5.000	265.000	0.000	0.000	2.000	1.000	1.000
八千代町	7.000	404.865	0.000	4.000	2.000	0.000	2.000
五霞町	2.000	156.000	0.000	2.000	0.000	1.000	0.000
境町	12.000	435.000	1.000	2.000	6.000	0.000	1.000
利根町	20.740	416.000	0.000	1.000	1.000	1.000	1.000

整理番号	8	9	10	11	12	13	14
開票区名/名簿登載者名	高橋 次郎	河合 綾	中北 京子	水島 春香	竹原 浩子	竹島 正人	荒神 享佑
県 計	193.000	195.000	197.000	89.000	114.655	127.000	13.000
市 計	172.000	173.000	182.000	81.000	103.383	119.000	10.000
町 村 計	21.000	22.000	15.000	8.000	11.272	8.000	3.000
水戸市	26.000	21.000	11.000	9.000	9.000	7.000	1.000
日立市	9.000	15.000	16.000	2.000	9.000	14.000	1.000
土浦市	10.000	7.000	10.000	5.000	5.000	13.000	2.000
古河市	11.000	6.000	8.000	5.000	4.235	4.000	2.000
石岡市	4.000	4.000	11.000	2.000	4.000	5.000	0.000
結城市	2.000	1.000	3.000	0.000	1.000	1.000	0.000
龍ヶ崎市	6.000	11.000	8.000	3.000	6.000	8.000	0.000
下妻市	5.000	3.000	4.000	2.000	1.000	2.000	0.000
常総市	1.000	1.000	3.000	2.000	2.000	2.000	0.000
常陸太田市	5.000	1.000	3.000	0.000	0.000	1.000	0.000
高萩市	5.000	2.000	0.000	1.000	0.000	1.000	0.000
北茨城市	6.000	1.000	2.000	0.000	1.000	0.000	0.000
笠間市	9.000	2.000	7.000	2.000	1.000	5.000	0.000
取手市	3.000	5.000	5.000	0.000	6.000	2.000	1.000
牛久市	3.000	6.000	5.000	1.000	0.000	0.000	0.000
つくば市	9.000	19.000	22.000	6.000	8.148	7.000	0.000
ひたちなか市	12.000	16.000	17.000	8.000	9.000	5.000	1.000
鹿嶋市	4.000	7.000	3.000	2.000	7.000	4.000	0.000
潮来市	1.000	4.000	3.000	0.000	1.000	1.000	0.000
守谷市	2.000	1.000	4.000	1.000	3.000	2.000	0.000
常陸大宮市	1.000	5.000	3.000	0.000	0.000	2.000	1.000
那珂市	4.000	1.000	2.000	3.000	2.000	2.000	0.000
筑西市	1.000	8.000	5.000	6.000	6.000	5.000	0.000
坂東市	3.000	3.000	1.000	4.000	0.000	3.000	0.000
稲敷市	1.000	2.000	0.000	1.000	2.000	2.000	0.000
かすみがうら市	3.000	2.000	1.000	1.000	1.000	3.000	0.000
桜川市	2.000	4.000	8.000	3.000	0.000	1.000	0.000
神栖市	11.000	3.000	6.000	3.000	5.000	6.000	0.000
行方市	2.000	3.000	0.000	1.000	0.000	4.000	0.000
鉾田市	4.000	2.000	2.000	5.000	4.000	4.000	1.000
つくばみらい市	3.000	6.000	4.000	2.000	4.000	3.000	0.000
小美玉市	4.000	1.000	5.000	1.000	2.000	0.000	0.000
茨城町	5.000	1.000	1.000	1.000	3.272	1.000	0.000
大洗町	0.000	2.000	2.000	1.000	1.000	0.000	0.000
城里町	3.000	2.000	1.000	0.000	0.000	1.000	1.000
東海村	1.000	1.000	2.000	2.000	1.000	0.000	0.000
大子町	3.000	0.000	1.000	0.000	0.000	1.000	0.000
美浦村	0.000	3.000	1.000	0.000	0.000	0.000	0.000
阿見町	4.000	5.000	0.000	1.000	2.000	0.000	1.000
河内町	0.000	1.000	0.000	1.000	1.000	1.000	0.000
八千代町	0.000	2.000	0.000	1.000	0.000	2.000	0.000
五霞町	1.000	0.000	1.000	0.000	1.000	0.000	0.000
境町	2.000	3.000	2.000	0.000	1.000	2.000	0.000
利根町	2.000	2.000	4.000	1.000	1.000	0.000	1.000

整理番号	15	16	17
開票区名/名簿登載者名	藤井 伸城	羽場 正文	村岡 正敏
県 計	57.556	37.000	194.000
市 計	53.556	36.000	177.000
町 村 計	4.000	1.000	17.000
水戸市	6.096	2.000	17.000
日立市	1.058	1.000	15.000
土浦市	3.028	2.000	12.000
古河市	3.000	3.000	11.000
石岡市	0.000	4.000	6.000
結城市	1.000	1.000	0.000
龍ヶ崎市	3.014	1.000	5.000
下妻市	1.000	0.000	7.000
常総市	1.024	1.000	3.000
常陸太田市	0.000	0.000	3.000
高萩市	1.000	2.000	1.000
北茨城市	1.000	0.000	4.000
笠間市	1.000	2.000	1.000
取手市	7.040	2.000	4.000
牛久市	1.015	1.000	10.000
つくば市	8.099	2.000	16.000
ひたちなか市	4.000	1.000	13.000
鹿嶋市	1.090	1.000	6.000
潮来市	1.083	0.000	1.000
守谷市	0.000	0.000	3.000
常陸大宮市	0.000	0.000	4.000
那珂市	3.000	0.000	0.000
筑西市	2.000	2.000	4.000
坂東市	0.000	3.000	5.000
稲敷市	0.000	0.000	5.000
かすみがうら市	0.000	1.000	4.000
桜川市	0.000	1.000	4.000
神栖市	0.000	0.000	2.000
行方市	3.000	1.000	2.000
鉾田市	0.000	1.000	6.000
つくばみらい市	1.009	1.000	2.000
小美玉市	0.000	0.000	1.000
茨城町	1.000	0.000	4.000
大洗町	0.000	0.000	0.000
城里町	0.000	1.000	2.000
東海村	2.000	0.000	3.000
大子町	0.000	0.000	0.000
美浦村	0.000	0.000	0.000
阿見町	0.000	0.000	2.000
河内町	1.000	0.000	1.000
八千代町	0.000	0.000	3.000
五霞町	0.000	0.000	0.000
境町	0.000	0.000	2.000
利根町	0.000	0.000	0.000

夕 NHK党

整理番号	1	2	3
開票区名/名簿登載者名	浜田 聡	福永 かつや	川崎 たかひろ
県 計	6,276.000	225.840	268.063
市 計	5,777.000	209.840	237.126
町 村 計	499.000	16.000	30.937
水戸市	633.000	16.000	14.500
日立市	342.000	12.000	10.064
土浦市	394.000	13.000	9.000
古河市	273.000	11.000	13.333
石岡市	132.000	6.000	5.000
結城市	78.000	2.000	2.000
龍ヶ崎市	196.000	9.000	15.000
下妻市	61.000	4.000	3.000
常総市	94.000	9.000	7.000
常陸太田市	84.000	4.000	4.000
高萩市	48.000	1.000	4.000
北茨城市	64.000	0.000	4.000
笠間市	141.000	3.000	9.000
取手市	273.000	9.000	6.000
牛久市	239.000	11.000	6.000
つくば市	751.000	21.840	18.473
ひたちなか市	398.000	21.000	17.170
鹿嶋市	150.000	5.000	9.000
潮来市	39.000	3.000	3.000
守谷市	198.000	8.000	7.000
常陸大宮市	63.000	3.000	5.625
那珂市	100.000	1.000	8.000
筑西市	219.000	6.000	8.500
坂東市	76.000	4.000	3.000
稲敷市	75.000	2.000	4.571
かすみがうら市	71.000	1.000	6.000
桜川市	70.000	3.000	6.000
神栖市	181.000	3.000	9.140
行方市	50.000	6.000	3.750
鉾田市	87.000	6.000	3.000
つくばみらい市	113.000	2.000	6.000
小美玉市	84.000	4.000	7.000
茨城町	56.000	0.000	6.750
大洗町	25.000	0.000	1.000
城里町	24.000	5.000	1.000
東海村	87.000	1.000	3.187
大子町	18.000	0.000	2.000
美浦村	37.000	0.000	0.000
阿見町	113.000	2.000	7.000
河内町	18.000	1.000	0.000
八千代町	22.000	4.000	2.000
五霞町	17.000	1.000	1.000
境町	40.000	1.000	3.000
利根町	42.000	1.000	4.000

(5) 市町村別開票状況

開 票 区 名	得票総数 (A) [(a)+(b)]	政 党 等 の 得 票 総 数 (a)	名簿登載者(特 定枠除く)の得 票総数 (b)	按分の際切り 捨てた票数 (B)	何れの政党等・ 名簿登載者にも 属しない票数(C)
県 計	1,264,930.737	970,684.098	294,246.639	0.263	0
市 計	1,149,878.781	882,474.110	267,404.671	0.219	0
町 村 計	115,051.956	88,209.988	26,841.968	0.044	0
水 戸 市	120,563.985	93,300.999	27,262.986	0.015	
日 立 市	74,822.992	55,401.999	19,420.993	0.008	
土 浦 市	63,100.989	48,241.999	14,858.990	0.011	
古 河 市	56,427.988	43,897.999	12,529.989	0.012	
石 岡 市	30,914.992	24,383.999	6,530.993	0.008	
結 城 市	20,493.998	16,277.999	4,215.999	0.002	
龍 ヶ 崎 市	34,023.995	25,175.999	8,847.996	0.005	
下 妻 市	16,982.997	13,274.999	3,707.998	0.003	
常 総 市	23,824.993	18,688.999	5,135.994	0.007	
常 陸 太 田 市	22,176.995	17,249.999	4,926.996	0.005	
高 萩 市	11,973.996	9,125.999	2,847.997	0.004	
北 茨 城 市	17,998.994	13,729.999	4,268.995	0.006	
笠 間 市	32,952.995	26,074.999	6,877.996	0.005	
取 手 市	50,961.992	36,680.999	14,280.993	0.008	
牛 久 市	41,016.992	32,284.999	8,731.993	0.008	
つ く ば 市	117,907.986	91,625.999	26,281.987	0.014	
ひ た ち な か 市	69,344.990	49,356.999	19,987.991	0.010	
鹿 嶋 市	28,643.993	21,553.999	7,089.994	0.007	
潮 来 市	11,716.995	8,653.999	3,062.996	0.005	
守 谷 市	34,642.995	28,092.999	6,549.996	0.005	
常 陸 大 宮 市	17,809.994	13,782.999	4,026.995	0.006	
那 珂 市	24,302.998	18,690.999	5,611.999	0.002	
筑 西 市	41,474.991	31,856.999	9,617.992	0.009	
坂 東 市	19,899.996	15,532.999	4,366.997	0.004	
稲 敷 市	15,776.995	11,893.999	3,882.996	0.005	
か す み が う ら 市	17,884.994	14,484.999	3,399.995	0.006	
桜 川 市	17,131.996	13,237.999	3,893.997	0.004	
神 栖 市	37,743.991	29,398.999	8,344.992	0.009	
行 方 市	13,642.993	10,655.999	2,986.994	0.007	
鉾 田 市	18,530.995	14,553.141	3,977.854	0.005	
つ く ば み ら い 市	24,717.995	19,010.999	5,706.996	0.005	
小 美 玉 市	20,464.991	16,297.999	4,166.992	0.009	
茨 城 町	12,819.992	9,960.999	2,858.993	0.008	
大 洗 町	6,648.993	4,979.999	1,668.994	0.007	
城 里 町	8,298.998	6,407.999	1,890.999	0.002	
東 海 村	18,026.996	13,761.999	4,264.997	0.004	
大 子 町	7,499.996	5,542.999	1,956.997	0.004	
美 浦 村	6,298.999	4,522.999	1,776.000	0.001	
阿 見 町	22,040.995	16,926.999	5,113.996	0.005	
河 内 町	3,395.999	2,463.999	932.000	0.001	
八 千 代 町	8,670.997	6,943.999	1,726.998	0.003	
五 霞 町	3,604.997	2,921.999	682.998	0.003	
境 町	9,596.998	7,487.999	2,108.999	0.002	
利 根 町	8,147.996	6,287.999	1,859.997	0.004	

有効投票数(D) [(A)+(B)+(C)]	無効投票数 (E)	投票総数(F) [(D)+(E)]	無効投票率 [(E)/(F)×100]	(G)			投票者総数 [(F)+(G)]
				不 受 理	持 ち 帰 り	そ の 他	
1,264,931	26,453	1,291,384	2.05	2	91	-2	1,291,475
1,149,879	23,638	1,173,517	2.01	1	84	-1	1,173,601
115,052	2,815	117,867	2.39	1	7	-1	117,874
120,564	2,295	122,859	1.87		1		122,860
74,823	1,279	76,102	1.68				76,102
63,101	1,271	64,372	1.97		1		64,373
56,428	1,123	57,551	1.95		1		57,552
30,915	696	31,611	2.20				31,611
20,494	418	20,912	2.00				20,912
34,024	728	34,752	2.09				34,752
16,983	425	17,408	2.44				17,408
23,825	609	24,434	2.49				24,434
22,177	526	22,703	2.32				22,703
11,974	277	12,251	2.26				12,251
17,999	422	18,421	2.29				18,421
32,953	761	33,714	2.26		1	-1	33,714
50,962	833	51,795	1.61				51,795
41,017	647	41,664	1.55		1		41,665
117,908	2,029	119,937	1.69		11		119,948
69,345	1,358	70,703	1.92				70,703
28,644	535	29,179	1.83	1			29,180
11,717	281	11,998	2.34				11,998
34,643	539	35,182	1.53		2		35,184
17,810	456	18,266	2.50		1		18,267
24,303	514	24,817	2.07		1		24,818
41,475	1,084	42,559	2.55				42,559
19,900	529	20,429	2.59				20,429
15,777	378	16,155	2.34				16,155
17,885	456	18,341	2.49				18,341
17,132	492	17,624	2.79				17,624
37,744	837	38,581	2.17		63		38,644
13,643	418	14,061	2.97				14,061
18,531	548	19,079	2.87				19,079
24,718	429	25,147	1.71				25,147
20,465	445	20,910	2.13		1		20,911
12,820	295	13,115	2.25				13,115
6,649	182	6,831	2.66				6,831
8,299	184	8,483	2.17				8,483
18,027	328	18,355	1.79	1			18,356
7,500	251	7,751	3.24		2		7,753
6,299	135	6,434	2.10				6,434
22,041	399	22,440	1.78				22,440
3,396	92	3,488	2.64				3,488
8,671	285	8,956	3.18				8,956
3,605	100	3,705	2.70		1		3,706
9,597	289	9,886	2.92				9,886
8,148	275	8,423	3.26		4	-1	8,426

(6) 名簿届出政党等別市町村別特定枠名簿登載者投票数

届出番号	11	13
政党等の名称	れいわ新選組	自由民主党
開票区名 / 名簿登載者名	特定枠名簿登載者への投票数	特定枠名簿登載者への投票数
県 計	194.000	80.142
市 計	181.000	75.142
町 村 計	13.000	5.000
水戸市	18.000	8.000
日立市	5.000	2.000
土浦市	13.000	5.000
古河市	14.000	4.000
石岡市	0.000	0.000
結城市	3.000	0.000
龍ヶ崎市	7.000	2.000
下妻市	2.000	0.000
常総市	3.000	2.000
常陸太田市	1.000	0.000
高萩市	0.000	0.000
北茨城市	0.000	1.000
笠間市	4.000	0.000
取手市	10.000	0.000
牛久市	6.000	6.000
つくば市	22.000	19.000
ひたちなか市	24.000	10.000
鹿嶋市	5.000	0.000
潮来市	2.000	0.000
守谷市	7.000	2.000
常陸大宮市	0.000	1.000
那珂市	3.000	0.000
筑西市	6.000	2.000
坂東市	3.000	0.000
稲敷市	2.000	0.000
かすみがうら市	0.000	1.000
桜川市	5.000	1.000
神栖市	0.000	2.000
行方市	3.000	0.000
鉾田市	3.000	2.142
つくばみらい市	5.000	2.000
小美玉市	5.000	3.000
茨城町	2.000	2.000
大洗町	1.000	0.000
城里町	0.000	0.000
東海村	2.000	0.000
大子町	1.000	1.000
美浦村	1.000	0.000
阿見町	3.000	1.000
河内町	0.000	0.000
八千代町	1.000	0.000
五霞町	0.000	0.000
境町	1.000	0.000
利根町	1.000	1.000

(7) 特定枠名簿登載者別投票数

届出 番号 順位	11	政党等の名称	れいわ新選組	届出 番号 順位	13	政党等の名称	自由民主党
		名簿登載者名	得票数			名簿登載者名	得票数
1		伊勢崎 賢 治	194.000	1		舞 立 昇 治	36.000
				2		福 山 守	44.142
		合 計	194.000			合 計	80.142

(8) 特定枠名簿登載者別市町村別投票数

ア れいわ新選組

整理番号	1
開票区名/名簿登載者名	伊勢崎 賢治
県 計	194.000
市 計	181.000
町 村 計	13.000
水戸市	18.000
日立市	5.000
土浦市	13.000
古河市	14.000
石岡市	0.000
結城市	3.000
龍ヶ崎市	7.000
下妻市	2.000
常総市	3.000
常陸太田市	1.000
高萩市	0.000
北茨城市	0.000
笠間市	4.000
取手市	10.000
牛久市	6.000
つくば市	22.000
ひたちなか市	24.000
鹿嶋市	5.000
潮来市	2.000
守谷市	7.000
常陸大宮市	0.000
那珂市	3.000
筑西市	6.000
坂東市	3.000
稲敷市	2.000
かすみがうら市	0.000
桜川市	5.000
神栖市	0.000
行方市	3.000
鉾田市	3.000
つくばみらい市	5.000
小美玉市	5.000
茨城町	2.000
大洗町	1.000
城里町	0.000
東海村	2.000
大子町	1.000
美浦村	1.000
阿見町	3.000
河内町	0.000
八千代町	1.000
五霞町	0.000
境町	1.000
利根町	1.000

イ 自由民主党

整理番号	1	2
開票区名/名簿登載者名	舞立 昇治	福山 守
県 計	36.000	44.142
市 計	35.000	40.142
町 村 計	1.000	4.000
水戸市	4.000	4.000
日立市	1.000	1.000
土浦市	1.000	4.000
古河市	2.000	2.000
石岡市	0.000	0.000
結城市	0.000	0.000
龍ヶ崎市	1.000	1.000
下妻市	0.000	0.000
常総市	0.000	2.000
常陸太田市	0.000	0.000
高萩市	0.000	0.000
北茨城市	0.000	1.000
笠間市	0.000	0.000
取手市	0.000	0.000
牛久市	3.000	3.000
つくば市	12.000	7.000
ひたちなか市	5.000	5.000
鹿嶋市	0.000	0.000
潮来市	0.000	0.000
守谷市	1.000	1.000
常陸大宮市	0.000	1.000
那珂市	0.000	0.000
筑西市	1.000	1.000
坂東市	0.000	0.000
稲敷市	0.000	0.000
かすみがうら市	0.000	1.000
桜川市	1.000	0.000
神栖市	1.000	1.000
行方市	0.000	0.000
鉾田市	0.000	2.142
つくばみらい市	1.000	1.000
小美玉市	1.000	2.000
茨城町	0.000	2.000
大洗町	0.000	0.000
城里町	0.000	0.000
東海村	0.000	0.000
大子町	1.000	0.000
美浦村	0.000	0.000
阿見町	0.000	1.000
河内町	0.000	0.000
八千代町	0.000	0.000
五霞町	0.000	0.000
境町	0.000	0.000
利根町	0.000	1.000

(9) 無効投票の内訳

市町村名	所定の用紙を用いないもの	一人の参議院名簿登載者の氏名及び当該参議院名簿登載者に係る参議院名簿届出政党等以外の参議院名簿届出政党等の名称又は略称を記載したもの	二以上の参議院名簿登載者の氏名又は二以上の参議院名簿届出政党等の名称若しくは略称を記載したもの	参議院名簿登載者の全員につき、抹消の事由が生じており又は除名、離党その他の事由により当該参議院名簿届出政党等に所属する者でなくなった旨の届出がされている場合の当該参議院名簿に係る政党その他の政治団体の名称又は略称を記載したもの	参議院名簿の届出要件に該当していなかった政党その他の政治団体、参議院名簿の取下げの届出をした政党その他の政治団体又は参議院名簿を重ねて届け出ている政党その他の政治団体に係る参議院名簿登載者の氏名又はその名称若しくは略称を記載したもの	参議院名簿登載者でない者、公職の候補者となることができない参議院名簿登載者の氏名を記載したもの又は参議院名簿届出政党等以外の政党その他の政治団体の名称若しくは略称を記載したもの	被選挙権のない参議院名簿登載者の氏名を記載したもの
県 計	0	5,583	0	0	175	1,346	0
市 計	0	4,841	0	0	144	1,254	0
町 村 計	0	742	0	0	31	92	0
水戸市		519			3	20	
日立市		352			3		
土浦市		386			4		
古河市		202					
石岡市		169			1	10	
結城市		113					
龍ヶ崎市		143			11		
下妻市		96			2	52	
常総市		10				177	
常陸太田市					5	172	
高萩市		70			2		
北茨城市					3	109	
笠間市		195			24	11	
取手市		232			1		
牛久市		148			5	99	
つくば市		411			6	9	
ひたちなか市		249			4	7	
鹿嶋市		181				5	
潮来市		37			4		
守谷市		11			1	92	
常陸大宮市		98			14	9	
那珂市		17			7	135	
筑西市		228			21		
坂東市		83			6	66	
稲敷市		73					
かすみがうら市		176					
桜川市						129	
神栖市		235			6	8	
行方市		110			4	0	
銚田市		94			2	139	
つくばみらい市		93			4	5	
小美玉市		110			1		
茨城町		103			8		
大洗町		41			2	2	
城里町		66			15		
東海村		66				2	
大子町		58				50	
美浦村						36	
阿見町		108			1		
河内町		40					
八千代町		109			4	2	
五霞町		28					
境町		86			1		
利根町		37					

他事を記載したもの	参議院名簿登載者の氏名 又は参議院名簿届出政党 等の名称及び略称のほか、 自書しないもの	参議院名簿登載者の氏名 又は参議院名簿届出政党 等の名称若しくは略称を 確認し難いもの	参議院名簿登載者の何人 又は参議院名簿届出政党 等のいずれを記載したか	白 紙 投 票	単に雑事を記載したもの	単に記号、符号を記載したもの	合 計
545	0	2,058	11,035	3,843	1,868	26,453	
359	0	1,870	9,944	3,590	1,636	23,638	
186	0	188	1,091	253	232	2,815	
7		62	1,104	531	49	2,295	
15		64	518	203	124	1,279	
11		45	590	158	77	1,271	
9		133	522	164	93	1,123	
4		77	210	120	105	696	
2		37	171	60	35	418	
7		45	368	127	27	728	
12			142	103	18	425	
		13	269	91	49	609	
8		34	192	70	45	526	
2		10	110	51	32	277	
4		51	141	93	21	422	
3		76	258	129	65	761	
9		28	369	112	82	833	
		37	276	76	6	647	
24		216	1,032	238	93	2,029	
14		242	646	141	55	1,358	
8		37	179	66	59	535	
23		10	132	71	4	281	
6		19	291	66	53	539	
10		102	134	57	32	456	
12		19	196	95	33	514	
3		161	420	122	129	1,084	
29		35	232	45	33	529	
11			146	141	7	378	
			173	107		456	
3		82	163	75	40	492	
7		55	376	92	58	837	
3		86	85	41	89	418	
103		2	181		27	548	
5		32	178	75	37	429	
5		60	140	70	59	445	
20		6	109	26	23	295	
62		1	67	1	6	182	
28		8	39		28	184	
6		48	141	48	17	328	
		70	73			251	
		10	64	13	12	135	
57		17	177		39	399	
			30	18	4	92	
2		4	92	38	34	285	
5		4	33	28	2	100	
3		17	112	30	40	289	
3		3	154	51	27	275	

4 選挙運動
(1) 選挙公報

令和7年7月20日
執行

参議院比例代表選出議員選挙選挙公報

茨城県選挙
管理委員会



日本を動かす 暮らしを豊かに

強い経済。GDP1000兆円を実現し、国民所得を5割増しに！
強力な物価高対策と持続的な賃上げの実現で、豊かな暮らしを。
外交・防衛、防災、治安対策の強化で、世界の中心で輝く揺るぎない日本へ。
今のために、将来のために。
どうかあなたの一票を自民党へお願い申し上げます。

自由民主党総裁
石破茂

自由民主党公認 比例代表候補者 (五十名)

<p>赤池 まさあき あかひ まさあき / 参議院議員 「国と地方の格差を縮め、人々の暮らしを豊かに。日本経済、社会、環境の発展に、茨城県民のみなさまと共に歩んでまいります。」</p>	<p>あぜもと しょうご あぜもと しょうご / 茨城県選挙管理委員会 副委員長からこの選挙区に参入し、選挙区を築くことに決意。選挙区を築くことに決意。選挙区を築くことに決意。</p>	<p>阿部 やすひさ あべ やすひさ / 茨城県選挙管理委員会 茨城県の選挙区を豊かに。選挙区を築くことに決意。選挙区を築くことに決意。選挙区を築くことに決意。</p>
<p>有村 治子 ありむら ぢよこ / 茨城県選挙管理委員会 選挙区を豊かに。選挙区を築くことに決意。選挙区を築くことに決意。選挙区を築くことに決意。</p>	<p>石田 まさひろ いしだ まさひろ / 茨城県選挙管理委員会 選挙区を豊かに。選挙区を築くことに決意。選挙区を築くことに決意。選挙区を築くことに決意。</p>	<p>いんどう 周作 いんどう しゅうさく / 茨城県選挙管理委員会 選挙区を豊かに。選挙区を築くことに決意。選挙区を築くことに決意。選挙区を築くことに決意。</p>
<p>かまやち さとし かまやち さとし / 茨城県選挙管理委員会 選挙区を豊かに。選挙区を築くことに決意。選挙区を築くことに決意。選挙区を築くことに決意。</p>	<p>岸 ひろゆき かき ひろゆき / 茨城県選挙管理委員会 選挙区を豊かに。選挙区を築くことに決意。選挙区を築くことに決意。選挙区を築くことに決意。</p>	<p>けんざか 茂範 けんざか しげのり / 茨城県選挙管理委員会 選挙区を豊かに。選挙区を築くことに決意。選挙区を築くことに決意。選挙区を築くことに決意。</p>
<p>斉藤 まさゆき さいとう まさゆき / 茨城県選挙管理委員会 選挙区を豊かに。選挙区を築くことに決意。選挙区を築くことに決意。選挙区を築くことに決意。</p>	<p>斉藤 りえ さいとう りえ / 茨城県選挙管理委員会 選挙区を豊かに。選挙区を築くことに決意。選挙区を築くことに決意。選挙区を築くことに決意。</p>	<p>佐藤 まさひさ さとう まさひさ / 茨城県選挙管理委員会 選挙区を豊かに。選挙区を築くことに決意。選挙区を築くことに決意。選挙区を築くことに決意。</p>
<p>山東 昭子 さんとう しょうこ / 茨城県選挙管理委員会 選挙区を豊かに。選挙区を築くことに決意。選挙区を築くことに決意。選挙区を築くことに決意。</p>	<p>しげもと まもる しげもと まもる / 茨城県選挙管理委員会 選挙区を豊かに。選挙区を築くことに決意。選挙区を築くことに決意。選挙区を築くことに決意。</p>	<p>杉田 みお すぎた みお / 茨城県選挙管理委員会 選挙区を豊かに。選挙区を築くことに決意。選挙区を築くことに決意。選挙区を築くことに決意。</p>
<p>鈴木 宗男 すずき むねお / 茨城県選挙管理委員会 選挙区を豊かに。選挙区を築くことに決意。選挙区を築くことに決意。選挙区を築くことに決意。</p>	<p>田中 まさし たなか まさし / 茨城県選挙管理委員会 選挙区を豊かに。選挙区を築くことに決意。選挙区を築くことに決意。選挙区を築くことに決意。</p>	<p>中田 フィツシュ なかつた ひつしゅ / 茨城県選挙管理委員会 選挙区を豊かに。選挙区を築くことに決意。選挙区を築くことに決意。選挙区を築くことに決意。</p>
<p>中田 宏 なかつた ひろし / 茨城県選挙管理委員会 選挙区を豊かに。選挙区を築くことに決意。選挙区を築くことに決意。選挙区を築くことに決意。</p>	<p>長尾 たかし ながお たかし / 茨城県選挙管理委員会 選挙区を豊かに。選挙区を築くことに決意。選挙区を築くことに決意。選挙区を築くことに決意。</p>	<p>橋本 聖子 はしもと せいこ / 茨城県選挙管理委員会 選挙区を豊かに。選挙区を築くことに決意。選挙区を築くことに決意。選挙区を築くことに決意。</p>
<p>ひが なつみ ひが なつみ / 茨城県選挙管理委員会 選挙区を豊かに。選挙区を築くことに決意。選挙区を築くことに決意。選挙区を築くことに決意。</p>	<p>東野 ひでき<あ あづまの ひでき / 茨城県選挙管理委員会 選挙区を豊かに。選挙区を築くことに決意。選挙区を築くことに決意。選挙区を築くことに決意。</p>	<p>ふじた まこと ふじた まこと / 茨城県選挙管理委員会 選挙区を豊かに。選挙区を築くことに決意。選挙区を築くことに決意。選挙区を築くことに決意。</p>
<p>本田 あきこ ほんた あきこ / 茨城県選挙管理委員会 選挙区を豊かに。選挙区を築くことに決意。選挙区を築くことに決意。選挙区を築くことに決意。</p>	<p>みやくぼ 大作 みやくぼ だいさく / 茨城県選挙管理委員会 選挙区を豊かに。選挙区を築くことに決意。選挙区を築くことに決意。選挙区を築くことに決意。</p>	<p>宮崎 まさお みやざき まさお / 茨城県選挙管理委員会 選挙区を豊かに。選挙区を築くことに決意。選挙区を築くことに決意。選挙区を築くことに決意。</p>
<p>山田 太郎 やまだ たろう / 茨城県選挙管理委員会 選挙区を豊かに。選挙区を築くことに決意。選挙区を築くことに決意。選挙区を築くことに決意。</p>	<p>和田 まさむね わだ まさむね / 茨城県選挙管理委員会 選挙区を豊かに。選挙区を築くことに決意。選挙区を築くことに決意。選挙区を築くことに決意。</p>	

特定候補者

舞立昇治
まいだて しょうぢ / 茨城県選挙管理委員会
選挙区を豊かに。選挙区を築くことに決意。選挙区を築くことに決意。選挙区を築くことに決意。

福山守
ふくやま だま / 茨城県選挙管理委員会
選挙区を豊かに。選挙区を築くことに決意。選挙区を築くことに決意。選挙区を築くことに決意。

**比例代表は 自民党の
比例候補者名 または
自民党 とお書きください。**

※この選挙公報は、選挙区を豊かに。選挙区を築くことに決意。選挙区を築くことに決意。選挙区を築くことに決意。

令和7年7月20日
執行

参議院比例代表選出議員選挙選挙公報

茨城県選挙
管理委員会

れいわ 別荘始
30年続く不況から
日本を好景気に導くために
今すぐ必要な政策です。

消費税は 廃止!

詳しくは
ホームページで



1
**消費税
廃止**

を決が辛い原因は、物価高
だけではない。
失われた30年を取り戻す、大膽
な経済政策が必要。
GDP(国内総生産)の5%削減
を命じる個人消費を抑制した
させることが、景気を回復させ、
経済成長を促します。
そのためにも、消費税は廃止、
インボイス制度も廃止します。

2
**今すぐ
つなぎの
現金
10万円**

さっさと景況、
それまで、今すぐつなぎの
現金10万円を一億圓付。
その後も、新しい景況回復が
来るまで、季節ごとのインフレ
対策給付金を継続。

3
**税金は、
大金持ちから取れ!**

日本の富裕層・超高富裕層の資産は、2021年から
のむすか2年間で、1055億円も増えた。
あなたから取り戻して、大金持ちからは取れない。
それを30年やって、国民が貧乏になった。
●税の高分配機能を復活し、格差を真正
●消費税の増徴と同時に付られてきた法人税の
増徴を中止し、法人税を引き上げ、景況回復を
導入する
●超高富裕層などの大金持ちに課税するため、所得
税の増徴を復活させる

あなたの納めた**消費税**の**約61%**は、**法人税減税**の**穴うめ!**



参議院議員
山本 太郎
(れいわ新選組 代表)

れいわ新選組の比例代表候補者

特定枠
伊勢崎賢治
(特定枠候補者
の選出は選挙
制に委ねない
でください)

 伊勢崎 賢治 (特定枠)	 池沢 聖典 (議員)	 岡本 尚侍 (議員)	 高田 ふみよ (個人事業主)	 木村 英子 (専業主婦)	 塩崎 める (主婦)
 辻村 ひろ (自由業)	 にとうべつま (主婦)	 林 幸いけ (主婦)	 長谷川 うい (フリーランス)	 さやま しづか (主婦)	 百田 幸一郎 (議員)

比例は れいわ

とお書きください。
(比例代表候補者の氏名もお書きいただけます)



再生の道

教育を最優先

今後、人口は急減していきます。それでも、経済を回し社会を支えるためには、何が必要なのか。

私達が出した答えは「教育」です。再生の道は5年、10年先を見据えた教育分野への投資を最優先して進めます。

豊かな国を守っていくには、全ての世代の力が欠かせません。そして、次の世代のために動けるのは今の世代だけです。

- 教育人材の強化**
教職員の待遇改善、専門員の導入
- 教育内容の充実**
キャリア教育や職業教育の強化、リテラシー教育の推進
- 教育環境の整備**
施設設備の改善、特別な支援の拡充



代表 **石丸 伸二**

比例代表には「再生の道」

 うらの じん 茨城県川口町出身。アソビカレッジ大 学卒業。1991年、1993年、1997年、2001年、 2005年、2009年、2013年、2017年、2021年、 2025年選挙区	 大谷 ヨシヒロ 茨城県江川町出身。国政大学卒。島 根市議会、郡議会、市議会、市議連、市 民10人クラブ代表、市長選挙、市長 選出、アソビカレッジ大学教員	 金井 きょうた 東京都府中市出身。元北沢高校、ロ ンドン大学大東文化学大学院、ソウル 大学
 木島 やすお 茨城県日立市出身。法政大学卒。 茨城大学大学院、博士号	 きぼ はるき 茨城県鹿嶋市出身。法政大学卒。 茨城県議会議員	 小林 学 茨城県日立市出身。東京農工大学 上野校への進学を経て、コープス オープン大学に入学する経営者
 水野 純也 千葉県市川市出身。千葉大学卒。 千葉大学大学院、博士号。1991年、 1995年、2001年、2005年、2009年、 2013年、2017年、2021年、2025年選挙区	 宮田 たかお 茨城県鹿嶋市出身。東京大学卒。法 政大学大学院を経て、千葉県議会議員 と参事	 横山 はるき 東京都上野区出身。法政大学卒。 茨城県守谷市議会、市長選挙、市長 選出

1) 11月の選挙公報は、参議院比例代表選出議員選挙の公報と併せて、新聞等にその旨を掲載いたします。

令和7年7月20日
執行

参議院比例代表選出議員選挙選挙公報

茨城県選挙
管理委員会

●日本人の日本人による日本人のための政治 **日本改革党**



- 竹島奪還
- 拉致被害者
- 消費税減税
- 表現規制反対
- 夫婦別姓反対
- 同性婚反対
- 外国人参政権反対
- 移民反対
- 九条削除
- 男系皇統

昨年、日本人は89万人減少し、在日外国人は33万人増加しましたこの異常事態は政府与党が長年「日本人のための政治」を行なってこなかった 悪しき結果ですこのままでは日本人の日本ではなくなってしまいます

戸籍日本代表候補



日本国民党 推薦
日本保守党 推薦

比例は改革党

全国比例候補
24名 選挙区候補
2名

第二十七回 参議院 比例代表選出議員選挙投票

候補者の氏名を、欄内に一人ずつ記入し、候補者の氏名を代表として投票する他の政治団体の候補者とは別に「NHK党」を欄内に一つ書きこむこともできます。

NHK党

#比例はNHK党

「NHK党」または右記の比例代表候補者名を書いてください。期日前投票に行つて、投票用紙の写真と共に「#比例はNHK党」というハッシュタグを付けてSNSで拡散して下さった方には、順次いいね＆フォローをさせていただきます！



「NHK受信料を支払わない国民を守る」を掲げ、NHK受信料の廃止を主張する。また、高齢者や障害者に対する支援策、教育費の削減、消費税の減税など、国民の生活に直結する政策を打ち出す。NHK党は、国民の生活を守るために、NHK受信料の廃止を最大の課題として掲げ、国民の支持を得ようとしている。

トランプ
移民政策に賛成
外国人への生活保護を廃止！
不法移民は直ちに国外退散！
日本に移民を止めるために、トランプ政権の移民政策を支持する。また、高齢者や障害者に対する支援策、教育費の削減、消費税の減税など、国民の生活に直結する政策を打ち出す。トランプ党は、国民の生活を守るために、トランプ政権の移民政策を最大の課題として掲げ、国民の支持を得ようとしている。

比例代表候補者

大橋 ゆうこ
山城 ひろし
花岡 しげる
かい 正康

あなたが無理で得られる国を、ミサイルよりコメを！

ラサール石井

あなたが無理で得られる国を、ミサイルよりコメを！

ミサイルよりコメを！
がんこに平和！

- 燃料高消費税ゼロ即時実現！
- 内閣府に課税、再分配を強化！
- 最低賃金一律1500円の早期実現！
- 社会保険料半減、労使1:3に！
- 修正民法からの影響を！
- 最低賃金月額10万円実現！
- 介護・医療費負担軽減！
- 企業・団体献金の禁止！
- 地産地消に販路はいらない！
- 防災省を創設し災害対策に全力
- 農業の所得を増やす！米価安定と食料自給率50%へ！
- ジェンダー平等・多文化共生社会、憲法的先導的役割の実現！
- 沖縄・日本を再び豊かにさせない！
- 軍事予算は削減。辺野古新基地反対！

希望は憲法

比例区は **社民党**

参議院議員通常選挙

投票日 **7月20日**

投票日の当日、仕事や旅行などで、投票に行けない方は、期日前投票制度をご利用ください。

期日前投票は、7月4日(金)から7月19日(土)までの間、お住まいの市町村の投票所で投票することができます。(詳しくは、お住まいの市町村の選挙管理委員会にお問い合わせください)

期日前投票期間 **7月4日(金)～7月19日(土)**
(一部の期日前投票所を除く)

茨城県選挙管理委員会

令和7年7月20日
執行

参議院比例代表選出議員選挙選挙公報

茨城県選挙管理委員会

国民民主党 参院選比例名簿登載者

 宮入 せいいち 教育の抜本改革！ 自己肯定感を育む教育へ！	 田村 まみ 働く仲間の 笑顔のために	 きど かおり 未来につながる。 未来につなげる	 大谷 ゆりこ 日本を外側に 溢さない！	 足立 康史 国民の力で 日本に新しい風を
 薬師寺 みちよ 命を守る	 浜野 よしふみ まっすぐに 力強く！ 働く仲間のために	 佐々木 よしかず 志をまっとうする "教育一途40年"	 大津 ひろ子 国民の命と 安全を守る 全ての土台は世界平和	 あらまき 豊志 本質の若者対策
 山田 ヨシトモ 海からつくる 日本の未来	 平戸 航太 ひろく事業のトビウ つくりろ新しい社会	 須藤 元気 日本を元気に！	 おの たかき 減税・経済成長 日本を強く、豊かに！	 いそざき 哲史 地域の思い、 かたちにしたい。
 「対決より解決」で日本を動かす	 鷹井 しんじ 正解は現場に！ 首長4期、実績と信頼	 武田 ゆうき 賢者のエールキーが 未来をつくる	 川崎 みのり 思い込みの罠！ 手取りを増やすなら減税	 伊藤 たつお この国の 未来を拓く！

手取りを増やす夏。

国民民主党の政策4本柱



代表 五木 一郎

- 給料・年金が上がる経済を実現**
①消費投資の拡大で持続的な賃上げを実現する
②年金が上がる経済
③令和の所得倍増計画
- 自分の国は自分で守る**
①主権を守りぬく ②国際情勢への対応を強化
③総合的な経済安全保障の強化 ④災害対応を強化
- 人づくりこそ、国づくり**
①就労支援 ②若者支援
③子育て世代支援 ④全世代共通支援
- 正直な政治をつらぬく**
①政治資金抜本改革 ②令和の政治改革を断行

国民民主党

比比例代表は、「候補者名」または「国民民主党」とお書きください。

不透明な政治を終わらせる。日本の未来を明るくする。

政治の問題、テクノロジーで解決します。

- 1 日本に長期経済成長を**
AIなど科学技術を活用すること。企業界のデジタル化を推進し、経済成長を加速させる。
- 2 政治を圧倒的に透明に**
AIを活用し、政治の透明性を高め、国民の信頼を得る。
- 3 子・孫世代に先送りしない**
AIを活用し、社会課題の解決を加速し、未来を明るくする。

経済政策 新産業・科学技術立国で所得を増やす ● 国産産業の高度化・多岐化 ● AI、ロボティクス分野での競争優位 ● 産官学連携の促進、スタートアップ支援	子育て政策 世界一の子育て先進国へ ● 子育て世代に力強い支援 ● AIを活用した子育て支援サービスの開発 ● 産官学連携による子育て支援	政治改革 政治とカネ問題を終わらせる ● 政治資金の透明化・公開 ● AIを活用した政治資金の監視 ● プラットフォームによる政治改革	行政改善 待ち時間や書類を減らす ● AIを活用した行政サービスの効率化 ● デジタル化による行政サービスの向上 ● AIを活用した行政サービスの向上	社会政策 不公平をなくし、安心な社会を実現 ● 高齢者の生活支援 ● AIを活用した社会政策の推進 ● AIを活用した社会政策の推進
---	--	--	--	---

新党「チームみらい」

未来のために働く日本一若い新党です。

35歳 未満、30歳 未満、20歳 未満

AIエンジニア 安野たかひろ 34歳 東京大学卒業

高川せし 19歳 東京大学卒業

森田あゆみ 34歳 東京大学卒業

比例は「みらい」

令和7年7月20日
執 行

参議院比例代表選出議員選挙選挙公報

茨城県選挙
管理委員会

社会保険料から、暮らしを変える。

社会保険料を下げる改革で 年間6万円手取りを上げる!

- 1 選挙、育英、無形業などの区長適用を見直し、高齢者の不必要な負担を軽減します。
- 2 人口減少による人口減少に伴って、過剰な削減を防止し、必要な削減に賛同を促します。
- 3 オンラインでの住民票の取得、電子カルテの完全普及、医療の効率化と質を高めながらコストを削減します。
- 4 年費のみで決まる不公平な窓口負担を改め、高齢者も若年者も同じ負担負担を課し、負担割合の負担を軽減します。



代表 吉村洋文

比例代表候補者

 神戸てるあき 知られたい自分を 磨かせるために、 茨城の魅力を発信。 社会保険料削減を 目指す。	 久保優太 積極的でたくましく 日本を変えよう! YouTuber 社会保険料削減を 目指す。	 石平 市民の意見から 日本を変えよう! 社会保険料削減を 目指す。	 南原たつき マユへの声から 日本を変える。 社会保険料削減を 目指す。	 藤原ひろのぶ 仕事で培った スキルを社会に 活かす。 社会保険料削減を 目指す。	 山口かずゆき 子育ての経験から 社会を変えよう! 社会保険料削減を 目指す。	 アカミネノボル 市民の意見から 日本を変える。 社会保険料削減を 目指す。	 石井めぐみ 国民の意見から 日本を変える。 社会保険料削減を 目指す。
 村山しょうえい 国民の意見から 日本を変える。 社会保険料削減を 目指す。	 みやざわ靖 子育ての経験から 社会を変えよう! 社会保険料削減を 目指す。	 石井めぐみ 国民の意見から 日本を変える。 社会保険料削減を 目指す。	 山口かずゆき 子育ての経験から 社会を変えよう! 社会保険料削減を 目指す。	 アカミネノボル 市民の意見から 日本を変える。 社会保険料削減を 目指す。	 石井めぐみ 国民の意見から 日本を変える。 社会保険料削減を 目指す。	 石井めぐみ 国民の意見から 日本を変える。 社会保険料削減を 目指す。	 石井めぐみ 国民の意見から 日本を変える。 社会保険料削減を 目指す。

比例代表は「維新」または、「候補者名」をお書きください。

1 日本人を豊かにする

経済・産業・移民
"集めて配る"より、まず**配税**
国民負担率を上調25%に押し、消費税と社会保障増徴で給料の2/3は手取りで返す。
"勝つ産業"で**日本再興**
人工知能・量子技術・宇宙技術など「コアテクノロジー」を重点分野(日本の強み)に、投資促進。
行き過ぎた**外国人受け入れに反対**
受け入れを止めて支えよう。移民の増加は「外国人労働者の雇用」で一時的にのみ解決。

2 日本人を守り抜く

食と健康・一次産業
米の確保と食の安全
米作自給率100%、食料自給率確保。オーガニックの推進を推進する。
GoToトラベルで医療費削減
観光で医療費削減に協力した高齢者には国内旅行券を配布し、高齢者に優しい観光業を再興させる。
金儲け医療・WHOパンデミック条約に反対
国民健康や自国の利益が犠牲になりWHO条約の新設賛成に賛成見せず。

3 日本人を育む

教育・人づくり
偏差値重視の管理教育を廃止
偏差値重視の管理教育から「夢と希望を育む」人材育成教育に転換する。
子供一人につき月10万円
安心して子育てできる経済支援。0-15歳に10万円/年教育助成金を支給する。
憲法づくりで政治に哲学を
憲法でもっと高次元で、世の良き方向に導くこと。憲法の重要性を再認識する。
●憲法改正の議論は憲法から始める。

日本人ファースト参政党

参政党公認比例代表(全国区)候補者 450名

今、危機的状況にある日本を守るために
参政党 3つの柱と9の政策

 後藤 翔太 「若くして政治家を目指す」 政治の現場で、国民の声を届ける。	 重松たかみ 政治の現場で、国民の声を届ける。	 寺西かずひろ 政治の現場で、国民の声を届ける。	 松田 学 政治の現場で、国民の声を届ける。	 山中 泉 政治の現場で、国民の声を届ける。
 あたち ゆうじ 政治の現場で、国民の声を届ける。	 あんどう 裕 政治の現場で、国民の声を届ける。	 岩本まな 政治の現場で、国民の声を届ける。	 梅村みずほ 政治の現場で、国民の声を届ける。	 川 裕一郎 政治の現場で、国民の声を届ける。

2枚目の
比例は「参政党」とお書きください。 略称: 参政 ① 参政党

令和7年7月20日
執行

参議院比例代表選出議員選挙選挙公報

茨城県選挙
管理委員会



消費税 廃止を めざして 5%! インボイス廃止

今度の参議院選挙で、総選挙につづき、参議院でも自民・公明を少数に追い込み、自民党政治を終わらせる展望を開きましよう。そのために、日本共産党は全力をあげます。

自公とともにその排外勢力・権新や国民民主への厳しい審判を訴え、外国人を優遇する排外主義と断絶してたたかいます。

自民党政治に代わる新しい政治をつくるために、「アメリカいいなり」「財界中心」の自民党政治と対決し、徹底的対策を示す日本共産党をのぼしてください。

財源は? 大もうけしている大企業と富裕層に、力にふさわしい負担を求めます。
大企業への減税/バラマキは、賃上げに回らず、政府も「期待した効果はなかった」(首相)と認めています。

くらしの 悲鳴に こたえて	中小企業の直接支援で 賃上げ 最低賃金ただちに1500円、 さらに1700円	11万病床削減・OTC保険外しストップ 医療・介護 守る 現役も高齢者も減らない年金	減産・減反の自民党農政から コメ増産 農家への価格保障と 所得補償で農業再生
	選択的 夫婦別姓制度 早期実現 男女両立社会の基盤	省エネ・再エネで気候変動対策 原発・石炭火発 ゼロ	「117時間労働」をめざし 労働時間 短縮
			大学の学費値上げ中止 教育費 無償 授業料を減らす/給食・ゼロ%

暴走 **トランプ政権** 不当な関税、GDP3.5% (20兆円以上)の大軍拡を要求

**アメリカいいなりの大軍拡をやめ、
憲法9条いかした平和の外交を**

ASEANと協力して平和をつくる「東アジア平和提言」を提案

- 軍事列強の悪循環ではなく、憲法9条をいかした平和外交で、戦争の心配のない東アジアをつくる
- 4月、越えなかった中国で参加した自立国連決議(互いに尊重と対等)という日中合意の遵守をよびかけ、中国も評価。"台湾問題は平和解決を、と中国に遺憾表明しました。

比例代表候補 比例代表候補	 小池 晃 参院議員 4期 党副委員長	 山下 よしき 参院議員 4期 党副委員長	 井上 さとし 参院議員 4期 党副委員長	 白川 よう子 元参院議員 (4期)	 はたやま 和也 元参院議員 (1期)	詳しい説明は こちらから JCP 公式サイト
	赤石ひろ子/伊藤和子/岩本よしあき/大塚まゆみ/小山田ともこ/鈴木こういち/住吉裕美/平あや子/西山のぶひで/堀島かずえ/藤本真人/まつざき真尋/矢野ゆき子/山田みのり					

比例代表は 日本共産党 とお書き ください。

今すぐ減税!!

食料品の消費税をゼロ
再エネ賦課金廃止
移民政策の是正

日本を豊かに、強く。

30年増えない所得 増える国民負担
押をするのは議員と外国、こんな政治にNO!

比例(全国区)候補者

 百田 尚樹 ひやくたのしき 日本保守党 代表 元参院議員 4期 参議院議員	 有本 香 ありもとのかほり 日本保守党 事務局長 ジャーナリスト	 梅原 かつこ うめはらかつこ 日本保守党 特別顧問 元参院議員	 北村 晴男 きたむらのはるお 日本保守党 法律顧問 弁護士
--	--	---	---

保守党 候補者名
または
保守党
破格:保守党
にっぽんほしゆとう
日本保守党

とお書きください。

参議院比例代表選出議員選挙選挙公報

物価高から、 あなたを守り抜く

立憲民主党の物価高対策

食卓おうえん
 給付金
 1人2万円



食料品
 消費税
 0%



減税で
 ガソリン価格
 25円/ℓ
 引下げ



立憲民主党
 ウェブサイト



立憲民主党 代表 野田佳彦

あなたを
 守り抜く、
 8つの政策

- 物価高から、あなたを守り抜く
- 就職氷河期・現役世代、シングル世帯に安心を
- 農山漁村・生活インフラを守って、地方を豊かに
- 年金の底上げ
 医療・介護体制を万全にする
- チルドレン・ファースト
 子育てしやすい環境をつくる
- ジェンダー平等・人権擁護、
 犯罪被害者支援の推進を
- 自由貿易をリードする
 日本の平和を守る
- 政治の信頼を取り戻す
 若者政治参加を

立憲民主党比例代表各候補者名(アイウエオ順)

 石川 大我 茨城県選挙区 第5区 野田佳彦を代表として 選挙区への参戦!	 江畑 弥八郎 茨城県選挙区 第7区 選挙区で選挙区 一定の支持を得たい	 太田 真平 茨城県選挙区 第8区 選挙区で選挙区 一定の支持を得たい	 小沢 まさひと 茨城県選挙区 第10区 選挙区で選挙区 一定の支持を得たい	 越智 紀江 茨城県選挙区 第11区 選挙区で選挙区 一定の支持を得たい	 川田 龍平 茨城県選挙区 第12区 選挙区で選挙区 一定の支持を得たい	 岸 まきこ 茨城県選挙区 第13区 選挙区で選挙区 一定の支持を得たい	 木村 正弘 茨城県選挙区 第14区 選挙区で選挙区 一定の支持を得たい
 郡山 りょう 茨城県選挙区 第15区 選挙区で選挙区 一定の支持を得たい	 寺田 博英 茨城県選挙区 第16区 選挙区で選挙区 一定の支持を得たい	 徳田 稚子 茨城県選挙区 第17区 選挙区で選挙区 一定の支持を得たい	 西野 克也 茨城県選挙区 第18区 選挙区で選挙区 一定の支持を得たい	 白しんくん 茨城県選挙区 第19区 選挙区で選挙区 一定の支持を得たい	 原谷 那美 茨城県選挙区 第20区 選挙区で選挙区 一定の支持を得たい	 平原 陽子 茨城県選挙区 第21区 選挙区で選挙区 一定の支持を得たい	 古山 葉子 茨城県選挙区 第22区 選挙区で選挙区 一定の支持を得たい
 みずおか 健一 茨城県選挙区 第23区 選挙区で選挙区 一定の支持を得たい	 森 ゆうこ 茨城県選挙区 第24区 選挙区で選挙区 一定の支持を得たい	 もりやたかし 茨城県選挙区 第25区 選挙区で選挙区 一定の支持を得たい	 吉川 さおり 茨城県選挙区 第26区 選挙区で選挙区 一定の支持を得たい	 れんほう 茨城県選挙区 第27区 選挙区で選挙区 一定の支持を得たい	 渡邊 雅行 茨城県選挙区 第28区 選挙区で選挙区 一定の支持を得たい		

比例代表は、「候補者名」または「りっけん」とお書きください。

立憲民主党

The Constitutional Democratic Party of Japan



党首 吉野としあき

経済を、食を、医療を、暮らしを 普通の国「日本」へ元に戻す

- ① 消費税0%! 働けば暮らせる国へ。
- ② 4毒抜きを取り入れた、命と国を守る農政。
- ③ 病気を減らして医療費削減。窓口負担0。
- ④ 外国人問題にメス。安心・安全の国へ。



比例代表は 日本誠真会



令和7年7月20日
執行

参議院比例代表選出議員選挙選挙公報

茨城県選挙
管理委員会

物価高を 乗り越える、 経済と社会保障を構築

やると言ったら、
やり切る。

急激な物価高、急速に進む少子高齢化――戦場の打開に決意。
公明党は「物価高を乗り越える、経済と社会保障の構築」を掲げます。
そのために、最も重要な対策である「物価高を上回る賃上げ」を進める方針。
当面は「減税」も「給付」も総動員して国民生活を下支えします。
また、「社会保障」を充実させて国民への安心につなげます。
一人一人の豊かな生活と希望を叶える社会の実現へ。
公明党は言はずにお約束します。「やると言ったら、やり切る。」

減税も給付も総動員で

特に影響が大きいエネルギー・食料品の高騰に対応

- ①今年度の99%の納税者が対象となる2万〜4万円の所得控除額を拡充(2025年度以降適用予定)。
- ②さらなる負担軽減に向け、所得、物価上昇などに応じて基礎控除などの額を引き上げる仕組みを構築
- ③夏の電気・ガス代を軽減。ガソリン44補助金を活用して、7月〜9月の電気代(100円)は本年夏の価格で上限時間を決定
- ④給付額などを活用し、食料品の高騰に対応する事として、1割以下の子供も、毎食毎の給付額増額の効果を享受しつづける早期給付制度には1人4万円増額付、そのほかの人員には、1人2万円増額付、両親と子ども2人の4人家族なら計12万円

現役世代の所得を増やす

雇用の7割を占める中小企業を徹底支援。「奨学金減税」創設も

- ①個情新卒などによる前2割に化を後戻り。本年額で40万円以内の設備を行い、中小企業の生産性向上を支援し、経営資金を2020年比に年間平均1500万円まで引き上げ、半額増額もあつた給付アップにつなげる
- ②奨学金返済負担の軽減へ、奨学金貸付利率や貸付返済利率を低減、返済額の一部を所得控除とする「奨学金減税」創設も
- ③労働者の健康を第一に、本人の希望に応じて「もう1つ、働ける」ように労働時間4〜6時間の短縮・労働条件改善を支援
- ④医療・介護・保育・教育・福祉・建設などの仕事に必要とするエッセンシャルワーカーの所得向上

社会保障を充実

生活を支える基盤を強化

- ①経費・世帯にかかる基礎的費用を軽減化。不登校の子どもへの支援や、放課後の子どもの活躍づくりも
- ②全ての人に共通する基礎年金の給付水準を上げ、高齢者が働きやすい環境を確保
- ③医療化予防などで健康寿命を伸ばし、医療DXを進進して医療費を削減。社会保障料の上昇を抑制
- ④国家であつた生活者や子育て世代の家庭を支援する新たな「住宅学費」制度の創設をめざす

公明党はどの7人もはいる参議院比例区に11人を公認しています。



佐々木 まさひさ 現職
茨城県議会議員、茨城県上
野市副市長、茨城大学経済学
部学長、茨城大学法学部学
長、常務理事、法学博士、法学
博士、管理職出身、44歳。



平本 だいさく 現職
茨城県議会議員、茨城県常
任議員、茨城県議会議員、茨
城県議会議員、茨城県議会
議員、茨城県議会議員、茨
城県議会議員、茨城県議会
議員、茨城県議会議員、45歳。



新妻 ひでき 現職
茨城県議会議員、茨城県常
任議員、茨城県議会議員、茨
城県議会議員、茨城県議会
議員、茨城県議会議員、茨
城県議会議員、茨城県議会
議員、茨城県議会議員、45歳。



つかさ 隆史 現職
茨城県議会議員、茨城県常
任議員、茨城県議会議員、茨
城県議会議員、茨城県議会
議員、茨城県議会議員、茨
城県議会議員、茨城県議会
議員、茨城県議会議員、47歳。



原田 大二郎 現職
茨城県議会議員、茨城県常
任議員、茨城県議会議員、茨
城県議会議員、茨城県議会
議員、茨城県議会議員、茨
城県議会議員、茨城県議会
議員、茨城県議会議員、47歳。



かわの 隆博 現職
茨城県議会議員、茨城県常
任議員、茨城県議会議員、茨
城県議会議員、茨城県議会
議員、茨城県議会議員、茨
城県議会議員、茨城県議会
議員、茨城県議会議員、47歳。



塩田 ひろあき 現職
茨城県議会議員、茨城県常
任議員、茨城県議会議員、茨
城県議会議員、茨城県議会
議員、茨城県議会議員、茨
城県議会議員、茨城県議会
議員、茨城県議会議員、48歳。



公明党

これも提案!

- ① 野党を頼らず国から、野党を支持する国へ、日本版「ソブリンウェルネス・ファンド」(政府系ファンド)の創設を提案します。
- ② コレの安定供給と価格抑制に向け、公明党は従来からの政策に加え、2割増しの引き上げに踏み切りました。今後も、適正価格での供給を確保、生活安定に努めます。
- ③ オンラインで行政サービスの提供と効率化、地方自治体の財政を強化します。

比例区の投票用紙には、公明党の候補者名または公明党と、お書き下さい。 略称は「公明」

公明党本部 〒100-0001 東京都千代田区千代田1-1-1 公明ビル

右も左もない自立した国へ。

無所属連合とは
「日本および個人の自主独立」を
理念とする緩やかな連合組織です。

政治の改革は、政治、経済、社会、教育、環境、文化など多岐にわたる分野で進められています。このような状況では、多岐にわたる分野に精通し、政治や社会に精通した人材が求められています。無所属連合は、そのような人材を求め、既存の政治に課題を突き詰め、可能性を探っています。

1. 日本および個人の自主独立
2. 自由を侵害するあらゆる強制の排除
3. 自然の摂理に基づく本質的な社会の構築

比例代表候補者



藤村 あきこ
自然動物保護の専門家
24歳からペットショップを営み、日本最大のペット取扱量を誇る。
Fujimura Akiko (1983年12月15日生まれ)
東京都千代田区千代田1-1-1 公明ビル
03-3268-1111 (受付時間: 10:00~18:00)



大西 つねき
本頁を語る金融経済の専門家
特異不可知な金融システム、社会資本主義を根こそぎで変える。
Ohtsuki Atsuko (1968年12月15日生まれ)
東京都千代田区千代田1-1-1 公明ビル
03-3268-1111 (受付時間: 10:00~18:00)

比例区は「無所属連合」または「候補者名」をお書きください。 無所属連合

この選挙公報は、参議院比例区選挙の公報として、関係のあるすべての政党に送付されています。

IV 参 考 资 料

IV 参考資料

1 主要事務執行予定表

月日	曜日	共通事項	逆算日	県の一般事務	政見放送 選挙公報	啓発	ポスター掲示場 氏名等掲示	市町村の事務
～		(準備事務)		<ul style="list-style-type: none"> 投票用紙その他諸用紙発注準備 候補者用物品、届出用紙等発注準備 	<ul style="list-style-type: none"> (公) 原稿用紙等の発注準備 (公) 記載要領等の作成準備 	<ul style="list-style-type: none"> 啓発計画検討 啓発計画策定 啓発準備開始 啓発用諸物品発注準備 		<ul style="list-style-type: none"> 選挙執行準備開始 選挙人名簿の整理 ポスター掲示場設置準備
5/14	水	○県定例委員会	67	<ul style="list-style-type: none"> 選挙執行計画の概要協議 選挙時登録基準日の決定 選挙長、選挙分会長及び同職務代理者の選任 選挙会及び選挙分会の場所及び日時の決定 	<ul style="list-style-type: none"> (放) 放送の日時決定のくじを行う日時及び場所決定 (放) 放送を行う一般放送事業者及び回数決定 (放) 放送日時の決定 (放) 事業者との協議開始 (公) 体裁の決定 (公) 掲載順序決定のくじを行う日時及び場所の決定 	<ul style="list-style-type: none"> 啓発計画委員会協議 各種事業契約開始 	<ul style="list-style-type: none"> (ポ) 区画数の決定 (氏) 掲載順序を決めるくじの日時及び場所の決定(比例代表) ポスター掲示場減少協議 	
5/22	木		59	<ul style="list-style-type: none"> 在外投票用紙等受領 				
5/26	月	○都道府県 ・指定都市選管委員長 ・書記長会議、選挙担当係長会議	55					
5/29	木		52	<ul style="list-style-type: none"> 在外投票用紙等市町村送付 				<ul style="list-style-type: none"> 在外投票用紙等受領・点検 在外投票の郵便等投票対象者投票用紙送付開始
～								
6/9	月		41	<ul style="list-style-type: none"> 投開票システム設置(ムサン) 				
6/13	金		37	<ul style="list-style-type: none"> 氏名等掲示サンプル送受信 				
～								
6/16	月	○市町村書記長・担当者会議 ○投開票速報市町村担当者会議	34	<ul style="list-style-type: none"> 公示日リハーサル①(国～県～市町村) 				<ul style="list-style-type: none"> 市町村書記長・担当者会議出席 投開票速報市町村担当者会議出席 公示日リハーサル①(国～県～市町村)
～								
6/19	木	○政党代表者説明会 ○立候補予定者説明会 ○市町村期日前投票送受信テスト	31	<ul style="list-style-type: none"> 政治活動に関する説明 立候補届出書類配布・説明 投開票速報リハーサル(国～県) 	<ul style="list-style-type: none"> (公) 原稿用紙等配布・記載説明 (放) 放送実施計画説明 			<ul style="list-style-type: none"> 市町村期日前投票送受信テスト
6/20	金	○報道機関説明会	30	<ul style="list-style-type: none"> 投票用紙、諸用紙市町村配付 				<ul style="list-style-type: none"> 投票用紙、諸用紙受領点検

月日	曜日	共通事項	逆算日	県の一般事務	政見放送 選挙公報	啓発	ポスター掲示場 氏名等掲示	市町村の事務
～								☆市町村委員会 【選挙期日の公示前早めに】 ・ポスター掲示場設置場所の決定 ・投票管理者、開票管理者及び同職務代理者の決定 ・投票立会人の選任 ・期日前投票所及び投票所の場所の決定 ・開票の日時及び場所の決定 ・開票立会人のくじ執行日時及び場所の決定 ・臨時啓発計画の決定 ・不在者投票関係用紙の郵便等による発送開始日の決定 ・氏名等掲示掲載順序のくじ執行場所及び日時の指定(選挙区)
6/25	水		25	・立候補届出事前審査	・(公) 事前審査			
6/26	木	○投開票速報リハーサル①(県～市町村)	24	・投開票速報リハーサル①(県～市町村) ・公示日リハーサル②(国～県～市町村)				・投開票速報リハーサル①(県～市町村) ・公示日リハーサル②(国～県～市町村)
～								
7/2	水	○選挙人名簿登録基準日	18	・立候補受付準備完了 ・立候補受付事務打合せ会 ・立候補受付事務リハーサル	・(公) 受付リハーサル		・(ポ) 設置完了期限	・選挙人名簿登録・抹消 ・期日前投票所及び不在者投票記載場所設備完了 ・不在者投票関係用紙の郵便等による発送開始 ・ポスター掲示場設置完了
7/3	木	○選挙期日公示日	17	・立候補受付、告示 ・選挙長、選挙分会会長及び同職務代理者の選任告示 ・選挙長及び選挙分会会長の執務場所の告示 ・選挙会及び選挙分会の場所及び日時の告示 ・選挙立会人及び選挙分会立会人決定のくじ執行場所及び日時の告示 ・選挙運動費用制限額の告示 ・選挙事務所の設置、出納責任者の選任、選挙運動員等届出受付開始	・(放) 放送日時決定のくじ執行場所及び日時の告示 ・(放) 放送申込み期限 ・(放) 放送日時の決定のくじ執行 ・(公) 掲載申請受付開始 ・(公) 掲載順序決定のくじ執行場所及び日時の告示	・啓発開始	・(ポ) ポスターを掲示できる日の告示 ・(ポ) ポスターの掲示開始 ・(氏) 掲載順序のくじ執行日時及び場所の告示(比例代表) ・(氏) 掲載順序のくじ執行(比例代表) ・(氏) 印刷開始(比例代表)	・期日前投票所、不在者投票記載場所設備完了 ・投票管理者、開票管理者及び同職務代理者の選任告示(選挙区) ・選挙区選挙の投・開票管理者及び同職務代理者を同時に比例代表選挙の投・開票管理者とする旨の告示 ・期日前投票所及び投票所の場所の告示 ・期日前投票所及び投票所の閉鎖時刻の繰上げの告示 ・投票立会人選任通知(期日前) ・開票の場所及び日時の告示 ・開票立会人のくじ執行の場所及び日時の告示 ・個人演説会開催申出受付開始 ・氏名等掲示掲載順序のくじ執行場所及び日時の告示(選挙区) ・氏名等掲示掲載順序のくじ執行(選挙区)
7/4	金		16		・(公) 掲載申請期限 ・(公) 掲載順序決定のくじ執行(選挙区) ・(公) 印刷開始(選挙区)			・期日前投票、不在者投票の開始 ・期日前投票所、不在者投票記載場所の氏名等掲示開始
7/5	土		15					・個人演説会(公営施設)開始
～								

月日	曜日	共通事項	逆算日	県の一般事務	政見放送 選挙公報	啓発	ポスター掲示場 氏名等掲示	市町村の事務
7/7	月	○期日前投票中間速報	13	・期日前投票中間速報	・(公)掲載順序決定のくじ執行(比例代表) ・(公)比例代表選挙の原稿受領(総務省) ・(公)印刷開始(比例代表)			・期日前投票中間速報
7/8	火		12		・(公)印刷完了			
7/9	水		11		・(公)市町村へ配布 ・(公)各世帯へ配布開始			・選挙公報受領各世帯へ配布開始
7/10	木	○投開票速報リハーサル②(国～県、県～市町村) ○名簿登載者の補充届出期限(比例代表)	10	・投開票速報リハーサル②(国～県、県～市町村)			・(氏)氏名等掲示用紙市町村へ郵送	・投開票速報リハーサル②(県～市町村)
～								
7/13	日	○統一啓発デー	7	・啓発活動				・啓発活動
7/14	月	○期日前投票中間速報	6	・期日前投票中間速報				・期日前投票中間速報
7/15	火		5					・投票所の場所告示期限
7/16	水	○投開票速報リハーサル③(国～県、県～市町村)	4	・投開票速報リハーサル③(国～県、県～市町村)				・郵便等による不在者投票用紙等請求期限 ・投開票速報リハーサル③(県～市町村)
7/17	木	○補充立候補届出最終日(選挙区) ○選挙立会人、開票立会人届出期限	3	・補充立候補受付最終日(選挙区) ・選挙立会人届出期限				・開票立会人届出期限 ・投票立会人選任通知期限
7/18	金	○選挙立会人、開票立会人くじ執行	2	・選挙立会人くじ執行 ・選挙立会人選任通知	・(公)各世帯配布完了期限			・開票立会人くじ執行 ・開票立会人選任通知 ・開票管理者に開票立会人決定通知 ・選挙公報各世帯配布完了 ・選挙人名簿整理
7/19	土	○期日前投票中間速報 ○選挙当日有権者数速報	1	・期日前投票中間速報 ・選挙当日有権者数速報				・選挙人名簿抹消者の決定 ・期日前投票中間速報 ・選挙当日有権者数速報 ・投票所設営完了 ・投開票事務従事者打合せ ・期日前投票、不在者投票(郵便等投票を除く。)最終日
7/20	日	【投・開票日】 ○期日前投票確定速報 ○投票状況速報 ○開票状況速報	0	・期日前投票確定速報受信 ・投票状況速報受信 ・開票状況速報受信 ・総務省へオンライン速報			・(氏)投票所内に掲示	・投票所内の氏名等掲示 ・期日前投票確定速報 ・投票状況速報 ・開票状況速報
7/21	月		-1					
7/22	火	○開票結果報告書類検収	-2	・開票結果報告書類検収 ・選挙会、選挙分会準備				・開票結果書類報告
7/23	水	○選挙会○選挙分会	-3	・選挙会、選挙分会 ・当選証書付与 ・当選人の告示				
7/24	木		-4	・総務省及び中央選挙管へ選挙結果書類報告				
～								
8/4	月		-15	・選挙運動費用収支報告書(1回目)提出期限				

2 臨時事務分担表

総括書記長 戸塚 崇文

副総括書記長補佐 石塚 智一

分 担 事 務	担 当
<ul style="list-style-type: none"> ・職員の任免に関する事 ・予算執行に関する事 ・諸物品の調達に関する事 ・臨時電話等に関する事 ・その他庶務事務に関する事 	総務係長 武藤 光寿 書記 渡辺 杏里 会計年度任用職員 助川 ゆかり 会計年度任用職員 鈴木 理絵子
<ul style="list-style-type: none"> ・選挙執行全体計画に関する事 ・関係機関との連絡調整に関する事 	書記長補佐 正木 佳裕
<ul style="list-style-type: none"> ・委員会の開催及び委員との連絡調整に関する事 ・市町村選挙管理委員会委員長会議の開催等市町村選挙管理委員会との連絡調整に関する事 ・選挙関係告示に関する事 ・選挙の概要、主要事務日程、事務執行予定表に関する事 ・日程別事務処理要領に関する事 ・選挙執行経費の算定及び支払いに関する事 ・臨時会議室等に関する事 ・選挙関係諸規程の整備、周知に関する事 ・その他事務分担任属さない事務に関する事 	選挙係長 中澤 智
<ul style="list-style-type: none"> ・立候補受付に関する事 ・立候補受付に関する手引き、諸用紙等作成及び立候補予定者説明会の開催に関する事。 ・投開票速報オンラインの補助に関する事（インターネットによる速報を含む） ・供託事務に関する事 ・臨時啓発に関する事 ・啓発推進委託費に関する事 ・指定病院等不在者投票施設に関する事 ・選挙の記録に関する事 ・立候補受付に関する事 ・候補者からの諸届出に関する事 ・投票の効力に関する事 ・県警との連絡及び違反文書の警告等に関する事 ・選挙会、選挙分会及び当選証書に関する事 	書記 高根 大輝
<ul style="list-style-type: none"> ・投開票速報オンラインに関する事（インターネットによる速報を含む） ・開票速報事務委託費に関する事 ・選挙時登録に関する事 ・政見放送に関する事 ・個人演説会等に関する事 ・選挙執行経費の算定及び支払いの補助に関する事 ・報道等の資料収集、整理に関する事 ・図書の斡旋に関する事 	書記 中山 歩美

分 担 事 務	担 当
<ul style="list-style-type: none"> ・選挙運動用物品、各種証明書の作成に関すること ・政治活動に関すること（各種物品、諸用紙の作成を含む） ・選挙運動費用収支報告書に関すること ・選挙関係各種報告事務に関すること ・氏名等掲示に関すること ・点字による候補者名簿に関すること 	書記 茂垣 佑亮 (6月20日～ 堀田 有華)
<ul style="list-style-type: none"> ・投票用紙等諸用紙（在外投票関係を含む）の作成・配布に関する こと ・ポスター掲示場に関すること ・選挙結果書類の検収に関すること ・新聞広告、通常葉書、特殊乗車券等交付機関との連絡に関すること ・在外投票（投票用紙及び諸用紙に関するものを除く）、洋上投票 に関すること ・選挙公営に関すること ・選挙公報に関すること 	書記 松崎 紗幸 (6月20日～ 嵯峨田 彬)
<ul style="list-style-type: none"> ・立候補受付に関すること ・候補者からの諸届出に関すること 	書記 久保田 祐介 (6月20日～7月3日)
<ul style="list-style-type: none"> ・選挙会、選挙分会及び当選証書に関すること ・県警との連絡及び違反文書の警告等に関すること ・その他の業務の補助に関すること 	書記 綿引 文彦 (7月22日～7月25日) 部内応援
臨時啓発に関すること	行政G（主担当） 総務担当 財政G 税政G (高根書記)
選挙公報に関すること	財政G (松崎書記) (6月20日～ 嵯峨田書記)
政見放送に関すること	税政G (中山書記)
諸用紙の配布に関すること	財政G (高根書記)

※1 各担当者は相互に緊密な連携をとるとともに、事務の緩急に応じて相互に協力すること。

※2 臨時啓発については各Gにおいて担当事業を分担し協力して実施すること。

3 臨時啓発計画

(1) 臨時啓発事業の概要

第 27 回参議院議員通常選挙の臨時啓発計画について

1 趣旨

明るい選挙を実現するためには、すべての国民が選挙の意義を自覚し、選挙のルールを守り、進んで投票に参加することが必要である。

しかしながら、本県における参議院議員通常選挙の投票率は、前回の第 26 回（令和 4 年）は 47.22%（全国 43 位）、第 25 回（令和元年）は 45.02%（全国 41 位）、第 24 回（平成 28 年）は 50.77%（全国 41 位）、第 23 回（平成 25 年）は 49.66%（全国 41 位）と低迷を続けている。

このため、今回の参議院議員通常選挙においては、市町村選挙管理委員会等関係機関との連携のもと、きれいな選挙の推進と投票参加の呼びかけを行うこととし、特に若年層への訴求に重点を置いた啓発事業を実施し、投票率の向上に努める。

2 啓発事項

- (1) 投票参加の呼びかけ
- (2) 選挙期日
- (3) 期日前投票制度等
- (4) 参議院議員選挙の投票方法（選挙区選挙と比例代表選挙の違い等）

(2) 臨時啓発事業一覧

No.	媒体	事業名	ターゲット	事業内容
1	インターネット	YouTube 広告	18 歳～ 20 代	YouTube に動画広告を掲載
2		X 広告	18 歳～ 20 代	X に動画広告を掲載
3		YouTube ショート動画の投稿	18 歳～ 20 代	YouTube にショート動画を投稿
4		SNS への記事投稿	18 歳～ 40 代	X 及び Instagram に選挙関係事項を投稿
5		啓発動画作成及び掲載（県ホームページ、いばキラ TV 等）	有権者	啓発動画を作成し、県ホームページやいばキラ TV 等に掲載
6		県ホームページ	有権者	従来どおり、県ホームページに各種選挙情報を掲載するとともに、別途特設ホームページを開設
7	掲示物	啓発ポスターの掲示	有権者	啓発ポスターを公共施設、商業施設、県関係機関等に掲示
8		ポスタージャック	有権者	人の多く集まる場所、施設において大量のポスターを集中掲示
9		横断幕・懸垂幕の設置	有権者	県内主要道路、自治体庁舎、駐輪場等に横断幕・懸垂幕を設置
10		駅内天吊フラッグ	鉄道利用者	JR 駅内に天吊フラッグを設置
11		鉄道の車内・駅構内広告	鉄道利用者	ポスターを鉄道車内・駅構内に掲示
12		銀行デジタルサイネージ広告	有権者	常陽銀行デジタルサイネージに広告を掲載
13		コンビニレジ画面広告	有権者	コンビニのレジ画面に広告を掲載
14		ファミリーマートデジタルサイネージ広告	有権者	ファミリーマートのデジタルサイネージに広告を掲載
15		駅構内デジタルサイネージ広告	有権者	駅構内のデジタルサイネージに広告を掲載
16	テレビ・ラジオ	ラジオ CM	有権者	茨城放送でスポット CM を放送
17		ラジオ LuckyFM 県だより	有権者	茨城放送の「LuckyFM 県だより」による放送
18	その他	統一啓発デー	県民	公示日の後の日曜日（7 月 13 日）に、県下一斉に街頭啓発
19		企業訪問	従業員・来客	県内主要企業等を訪問し、ポスター掲示、社内・店内放送のほか、従業員へのメール、社内 LAN、顧客向けメルマガ、SNS 等での投票参加の呼びかけを依頼
20		プロスポーツクラブのホーム試合における啓発	県民	7 月 12 日（土）に開催の水戸ホーリーホックのホーム試合において、啓発物品の配布や、場内放送、大型ビジョンでの動画放映等を実施
21		県内大学における啓発	大学生	県内大学の期日前投票所の設置日に、投票の呼びかけや選挙の意義を伝えるチラシを配布
22		「18 歳のわたしへ」選挙メッセージ発送	18 歳・19 歳	新有権者に対し、中学 3 年生当時に書いた「18 歳のわたしへ」選挙メッセージ葉書を返送
23		広報車用啓発音源の配布	有権者	広報車用の啓発テープ・CD を作成し、各市町村に配布
24		視覚障害者に対する広報啓発	視覚障害者	点字版・音声版「選挙のお知らせ」「選挙公報」を作成し、視覚障害者協会・市町村に配布
25		聴覚障害者に対する広報啓発	聴覚障害者	手話通訳・字幕付き政見放送を作成し、聴覚障害者福祉センターに配布
26		来庁者等への啓発（出先機関含む）	来庁者等	県庁舎エレベーターホール掲示板、県庁舎デジタルサイネージ、庁内放送、県庁電話保留音による啓発アナウンス、職員向け周知

4 投開票速報

(1) 投開票速報の概要

月 日	速報事項		県への報告時間	総務省への報告時間	発表時間	発表内容（市町村一覧で報告）	
7 / 7 (月)	1	期日前投票中間（選挙区）	7/8 7/7 20:00～9:30	11:00	11:00	7月6日現在の期日前投票者数 ※在外選挙人の日本国内における投票を含む。	
7 / 14 (月)	2	期日前投票中間（選挙区）	7/13 7/14 20:00～9:30	11:00	11:00	7月13日現在の期日前投票者数 ※在外選挙人の日本国内における投票を含む。	
7 / 19 (土)	3	期日前投票中間（選挙区）	7/18 7/19 20:00～9:30	11:00	11:00	7月18日現在の期日前投票者数 ※在外選挙人の日本国内における投票を含む。	
	4	選挙当日有権者数（13:00現在）（選挙区・比例）	13:00～14:00		16:00	有権者数（暫定） （国内・在外）	
7 / 20 (日)	5	期日前投票確定（選挙区）	7/18 7/20 20:00～9:30	とりまとめ後直ちに	11:00	期日前投票者の確定数 ※在外選挙人の日本国内における投票を含む。	
	6	投票（選挙区）	中間①（10:00現在）	10:00～10:10	10:30	10:30	投票日当日の時間別の投票者数 ※選挙区での投票者数 ※期日前、不在者及び在外投票（在外公館・郵便等）は除く。
			中間②（11:00現在）	11:00～11:10	11:30	11:30	
			中間③（14:00現在）	14:00～14:10	14:30	14:30	
			中間④（16:00現在）	16:00～16:10	16:30	16:30	
			中間⑤（18:00現在）	18:00～18:10	18:30	18:30	
			中間⑥（19:30現在）	19:30～19:40	20:00	20:00	
	7	投票確定（選挙区）	投票確定（選挙区）	20:15～22:15	確定次第	全市町村の投票結果が判明次第速やかに	・選挙区における期日前、不在者及び在外投票を含めた全投票者数の確定（国内、在外、国内+在外） ・当日有権者数の確定
			投票確定（比例）	20:15～22:15	確定次第	全市町村の投票結果が判明次第速やかに	・比例における期日前、不在者及び在外投票を含めた全投票者数の確定（国内、在外、国内+在外） ・当日有権者数の確定
	8	開票（選挙区）	中間①（21:00現在）	21:00～21:05	-	21:30	候補者別の中間得票数（30分ごと）
			中間②（21:30現在）	21:30～21:35	-	22:00	
			中間③（22:00現在）	22:00～22:05	-	22:30	
			中間④（22:30現在）	22:30～22:35	-	23:00	
			中間⑤～	（以後30分毎に確定まで）	-	（以後30分毎に確定まで）	
8	開票（比例）	中間①（22:30現在）	※各市町村においては開票確定後送信	22:55	23:15	・政党別総括表 ・開票区別政党別 ・名簿登載者得票・投票総数の政党別 ・名簿登載者得票・投票総数の開票区別 ・開票区別得票・投票総数（1時間ごと）	
		中間②（23:30現在）		23:55	24:15		
		中間③（24:30現在）		24:55	25:15		
		中間④（25:30現在）		25:55	26:15		
		中間⑤～		（以後1時間毎に確定まで）	（以後1時間毎に確定まで）		
9	開票確定（選挙区）	確定次第	確定次第	全市町村の開票結果が判明次第速やかに	候補者別の確定得票数		
10	開票確定（比例）	確定次第	確定次第	全市町村の開票結果が判明次第速やかに	・政党別総括表 ・開票区別政党別 ・名簿登載者得票・投票総数の政党別 ・名簿登載者得票・投票総数の開票区別 ・開票区別得票・投票総数		

※記者クラブへの発表は、直接メールで各報道機関あて送信。（Excel方式、新聞協会フォーマットの2種）

(2) 投開票速報事務関係日程

月	日	曜日	事項		県	市町村	総務省	
			項目	内容				
6月	16日	月	速報担当者会議	概要、スケジュールの説明	速報資料、モバイルルータの配布	速報資料、モバイルルータの受領		
	17日	火				モバイルルータでのネット接続、システム接続テスト		
			期日前投票速報送受信テスト	システムによる期日前投票速報テスト	受信テスト	送信テスト		
	18日	水				↓		
	19日	木	速報リハーサル	総務省関係（国⇔県）	速報リハーサル			速報リハーサル
	20日	金	第1回公示日リハーサル	総務省関係（国⇔県）	第1回公示日リハーサル			第1回公示日リハーサル
			報道機関説明会		報道機関説明会			
	21日	土						
	22日	日						
	23日	月						
	24日	火						
	25日	水						
	26日	木	第1回速報リハーサル	（県選管作成データ使用）	第1回速報リハーサル		第1回速報リハーサル	第1回速報リハーサル
			第2回公示日リハーサル	総務省関係（国⇔県）	第2回公示日リハーサル		第2回公示日リハーサル	
	27日	金	報道機関送信テスト	報道機関へのサンプルデータの送信				
28日	土							
29日	日							
30日	月							
7月	1日	火						
	2日	水						
	3日	木	公示	立候補の届出	候補者データの作成開始、公示データ総務省送付		公示	
	4日	金						
	5日	土						
	6日	日						
	7日	月	速報①	期日前中間	速報①	速報①	速報①	
	8日	火						
	9日	水						
	10日	木	第2回速報リハーサル	県⇔市町村のリハーサル及び総務省関係（国⇔県）	第2回速報リハーサル	第2回速報リハーサル	第2回速報リハーサル	
	11日	金						
	12日	土						
	13日	日						
	14日	月	速報②	期日前中間	速報②	速報②	速報②	
	15日	火						
16日	水							
17日	木	第3回速報リハーサル	県⇔市町村のリハーサル及び総務省関係（国⇔県）	第3回速報リハーサル	第3回速報リハーサル	第3回速報リハーサル		
18日	金							
19日	土	速報③	期日前中間、当日有権者数	速報③	速報③	速報③		
20日	日	速報④	期日前確定、当日投票状況	速報④	速報④	速報④		
21日	月			速報体制解除（メール、システム通知、FAX）	速報体制解除			

5 都道府県別投票率

(1) 都道府県別投票率順位

令和7年7月20日執行 参議院議員通常選挙（選挙区）都道府県別投票率順位

今回 順位	前回 順位	区 分	投 票 率 % (A)	前回（R4）投票率% (B)	比 較 (A) - (B)
1	1	山 形 県	62.55	61.87	0.68
2	9	新 潟 県	61.67	55.32	6.35
3	3	東 京 都	61.53	56.55	4.98
4	6	奈 良 県	61.52	55.90	5.62
5	5	山 梨 県	61.47	56.23	5.24
6	2	長 野 県	61.11	57.70	3.41
7	10	福 井 県	60.80	55.32	5.48
8	22	兵 庫 県	60.47	51.62	8.85
9	18	三 重 県	60.45	52.78	7.67
10	12	神 奈 川 県	60.30	54.51	5.79
11	21	愛 知 県	60.15	52.18	7.97
12	24	佐 賀 県	60.14	51.12	9.02
13	11	滋 賀 県	59.69	54.59	5.10
14	13	北 海 道	59.69	53.98	5.71
15	4	島 根 県	59.57	56.37	3.20
16	17	静 岡 県	59.51	52.97	6.54
17	20	和 歌 山 県	59.20	52.42	6.78
18	19	大 阪 府	59.14	52.45	6.69
19	8	岩 手 県	59.10	55.38	3.72
20	31	熊 本 県	59.03	49.12	9.91
21	14	岐 阜 県	59.01	53.59	5.42
22	16	大 分 県	58.98	52.98	6.00
23	25	京 都 府	58.73	50.91	7.82
24	46	石 川 県	58.69	46.41	12.28
25	7	秋 田 県	58.57	55.56	3.01
26	15	福 島 県	58.39	53.40	4.99
27	23	富 山 県	58.12	51.37	6.75
28	40	宮 崎 県	57.19	47.52	9.67
29	41	高 知 県	56.89	47.36	9.53
30	27	埼 玉 県	56.88	50.25	6.63
31	26	沖 縄 県	56.75	50.56	6.19
32	33	愛 媛 県	56.74	48.81	7.93
33	30	香 川 県	56.46	49.22	7.24
34	37	鹿 児 島 県	56.46	48.63	7.83
35	36	長 崎 県	55.78	48.72	7.06
36	28	千 葉 県	55.74	50.01	5.73
37	35	福 岡 県	55.66	48.76	6.90
38	39	山 口 県	55.43	47.59	7.84
39	34	宮 城 県	55.37	48.80	6.57
40	38	群 馬 県	55.12	48.49	6.63
41	32	鳥 取 県	55.04	48.93	6.11
42	43	茨 城 県	54.67	47.22	7.45
43	29	青 森 県	54.22	49.49	4.73
44	42	岡 山 県	54.18	47.23	6.95
45	45	広 島 県	53.90	46.79	7.11
46	44	栃 木 県	53.56	46.98	6.58
47	47	徳 島 県	50.48	45.72	4.76
		計	58.51	52.05	6.46

(参考)

鳥取県・島根県	57.51	52.99	4.52
徳島県・高知県	53.61	46.53	7.08

(2) 都道府県別投票率増減順位

令和7年7月20日執行 参議院議員通常選挙(選挙区) 都道府県別投票率増減順位

今回 順位	区 分	投 票 率 % (A)	前回(R4)投票率% (B)	比 較 (A) - (B)
1	石 川 県	58.69	46.41	12.28
2	熊 本 県	59.03	49.12	9.91
3	宮 崎 県	57.19	47.52	9.67
4	高 知 県	56.89	47.36	9.53
5	佐 賀 県	60.14	51.12	9.02
6	兵 庫 県	60.47	51.62	8.85
7	愛 知 県	60.15	52.18	7.97
8	愛 媛 県	56.74	48.81	7.93
9	山 口 県	55.43	47.59	7.84
10	鹿 児 島 県	56.46	48.63	7.83
11	京 都 府	58.73	50.91	7.82
12	三 重 県	60.45	52.78	7.67
13	茨 城 県	54.67	47.22	7.45
14	香 川 県	56.46	49.22	7.24
15	広 島 県	53.90	46.79	7.11
16	長 崎 県	55.78	48.72	7.06
17	岡 山 県	54.18	47.23	6.95
18	福 岡 県	55.66	48.76	6.90
19	和 歌 山 県	59.20	52.42	6.78
20	富 山 県	58.12	51.37	6.75
21	大 阪 府	59.14	52.45	6.69
22	埼 玉 県	56.88	50.25	6.63
23	群 馬 県	55.12	48.49	6.63
24	栃 木 県	53.56	46.98	6.58
25	宮 城 県	55.37	48.80	6.57
26	静 岡 県	59.51	52.97	6.54
27	新 潟 県	61.67	55.32	6.35
28	沖 縄 県	56.75	50.56	6.19
29	鳥 取 県	55.04	48.93	6.11
30	大 分 県	58.98	52.98	6.00
31	神 奈 川 県	60.30	54.51	5.79
32	千 葉 県	55.74	50.01	5.73
33	北 海 道	59.69	53.98	5.71
34	奈 良 県	61.52	55.90	5.62
35	福 井 県	60.80	55.32	5.48
36	岐 阜 県	59.01	53.59	5.42
37	山 梨 県	61.47	56.23	5.24
38	滋 賀 県	59.69	54.59	5.10
39	福 島 県	58.39	53.40	4.99
40	東 京 都	61.53	56.55	4.98
41	徳 島 県	50.48	45.72	4.76
42	青 森 県	54.22	49.49	4.73
43	岩 手 県	59.10	55.38	3.72
44	長 野 県	61.11	57.70	3.41
45	島 根 県	59.57	56.37	3.20
46	秋 田 県	58.57	55.56	3.01
47	山 形 県	62.55	61.87	0.68
	計	58.51	52.05	6.46

(参考)

鳥取県・島根県	57.51	52.99	4.52
徳島県・高知県	53.61	46.53	7.08

令和7年9月7日執行

茨城県知事選挙

I 総 括

I 総括

1 茨城県知事選挙の概要

(1) 選挙期日の告示日、投票日及び立候補届出締切日

選挙名	告示日	投票日	立候補届出締切日
茨城県知事選挙	8月21日(木)	9月7日(日)	8月21日(木)

(2) 投票時間

午前7時から午後8時まで

ただし、公職選挙法（昭和25年法律第100号）第40条第1項ただし書の規定により、投票所を閉じる時刻を繰り上げる投票区については、その時刻まで。

(3) 開票

全市町村即日開票とする。

(4) 立候補届出受付場所等

- ① 日時 8月21日(木) 午前8時30分から午後5時まで
- ② 場所 茨城県庁9階 講堂

(5) 投票区及び開票区数

- ① 投票区 1,337投票区
- ② 開票区 44開票区

(6) 公営ポスター掲示場数

8,980箇所

(7) 政見放送

- ① 放送局及び放送回数
 - (ア) テレビ NHK 2回 フジテレビ 3回 計 5回
 - (イ) ラジオ NHK 2回 L u c k y F M茨城放送 1回 計 3回
- ② 放送時間
候補者1人について1回につき5分30秒以内

(8) 経歴放送

- ① 放送局及び放送回数
 - (ア) テレビ NHK 3回 フジテレビ 3回 計 6回
 - (イ) ラジオ NHK 5回 L u c k y F M茨城放送 1回 計 6回
- ② 放送時間
候補者1人について1回につき30秒以内

(9) 選挙公報

掲載申請締切日時は、告示日の翌日（8月22日）の午後5時

(10) その他

- ① 立候補予定者説明会
（ア）8月1日（金） 午後1時30分から
（イ）茨城県庁9階 講堂
（なお、この説明会の際、立候補届出関係用紙等を配付する。）
- ② 立候補届出事前審査
（ア）日時 8月12日（火） 午前9時から午後5時まで
（イ）場所 茨城県庁9階 901会議室
- ③ 投票用紙
白色の用紙に黒色刷り

2 選挙関係告示

(1) 県選挙管理委員会告示

茨城県選挙管理委員会告示第 28 号

令和 7 年 9 月 7 日執行予定の茨城県知事選挙における選挙人名簿の登録について、選挙時登録の基準日を同年 8 月 20 日とする。ただし、年齢要件については同年 9 月 7 日とする。

令和 7 年 7 月 31 日

茨城県選挙管理委員会委員長 星 野 学

茨城県選挙管理委員会告示第 29 号

令和 7 年 9 月 7 日執行予定の茨城県知事選挙における候補者が政見放送を行うことができる基幹放送事業者及び当該基幹放送事業者の放送設備により行うことができる政見放送の回数を、政見放送及び経歴放送実施規程（平成 6 年自治省告示第 165 号）第 2 条第 7 項の規定により次のとおり定めた。

令和 7 年 7 月 31 日

茨城県選挙管理委員会委員長 星 野 学

放送の区分	基幹放送事業者名	回数
テレビジョン放送	株式会社フジテレビジョン	3 回
ラジオ放送	株式会社 L u c k y F M 茨城放送	1 回

茨城県選挙管理委員会告示第 30 号

令和 7 年 9 月 7 日執行予定の茨城県知事選挙における手話通訳を付して政見を録画する放送事業者を、政見放送及び経歴放送実施規程（平成 6 年自治省告示第 165 号）第 8 条第 7 項の規定により次のとおり定めた。

令和 7 年 7 月 31 日

茨城県選挙管理委員会委員長 星 野 学

日本放送協会水戸放送局
株式会社フジテレビジョン

茨城県選挙管理委員会告示第 33 号

委員会の議決を経て、令和 7 年 9 月 7 日に茨城県知事の任期満了による選挙を行う。投票の時間は次のとおりである。

令和 7 年 8 月 21 日

茨城県選挙管理委員会委員長 星 野 学

投票の時間 午前 7 時から午後 8 時まで

ただし、公職選挙法（昭和 25 年法律第 100 号）第 40 条第 1 項ただし書の規定によって、投票所を閉じる時刻を繰り上げる投票区については、その時刻まで。

茨城県選挙管理委員会告示第 34 号

令和 7 年 9 月 7 日に行われる茨城県知事選挙における選挙長を公職選挙法（昭和 25 年法律第 100 号）第 75 条第 3 項の規定により、また、選挙長に事故があり、又は欠けた場合その職務を代理すべき者を公職選挙法施行令（昭和 25 年政令第 89 号）第 80 条第 1 項の規定によりそれぞれ次のとおり選任した。

令和 7 年 8 月 21 日

茨城県選挙管理委員会委員長 星 野 学

選 挙 長		同 左 職 務 代 理 者	
住 所	氏 名	住 所	氏 名
つ く ば 市	星野 学	水 戸 市	根本 博文

茨城県選挙管理委員会告示第 35 号

令和 7 年 9 月 7 日に行われる茨城県知事選挙における選挙会の場所及び日時を、公職選挙法（昭和 25 年法律第 100 号）第 78 条の規定により次のとおり定める。

令和 7 年 8 月 21 日

茨城県選挙管理委員会委員長 星 野 学

名 称	場 所	日 時
茨城県知事選挙選挙会	茨城県庁	令和 7 年 9 月 10 日 午前 10 時

茨城県選挙管理委員会告示第 36 号

令和 7 年 9 月 7 日に行われる茨城県知事選挙において、公職選挙法（昭和 25 年法律第 100 号）第 144 条の 2 第 1 項の規定によるポスター掲示場には、令和 7 年 8 月 21 日から同法第 143 条第 1 項第 4 号の 3 及び第 5 号のポスターを掲示することができる。

令和 7 年 8 月 21 日

茨城県選挙管理委員会委員長 星 野 学

茨城県選挙管理委員会告示第 37 号

令和 7 年 9 月 7 日に行われる茨城県知事選挙における政見放送について、政見放送及び経歴放送実施規程（平成 6 年自治省告示第 165 号）第 14 条第 1 項の規定により各候補者の政見放送の日時を定めるくじを行う日時及び場所を、次のとおり定める。

令和 7 年 8 月 21 日

茨城県選挙管理委員会委員長 星 野 学

- 1 日 時 令和 7 年 8 月 21 日 午後 5 時 30 分
- 2 場 所 茨城県庁

茨城県選挙管理委員会告示第 38 号

令和 7 年 9 月 7 日に行われる茨城県知事選挙における政見放送の日時を、政見放送及び経歴放送実施規程（平成 6 年自治省告示第 165 号）第 13 条の規定により次のとおり定める。

令和 7 年 8 月 21 日

茨城県選挙管理委員会委員長 星 野 学

政見放送の日時

茨城県知事選挙における政見放送の日時は、政見放送及び経歴放送実施規程第 12 条第 1 項の規定に基づき、日本放送協会水戸放送局、株式会社フジテレビジョン及び株式会社 L u c k y F M 茨城放送から茨城県選挙管理委員会に通知される政見放送予定日時を政見放送の日時とする。

茨城県選挙管理委員会告示第 39 号

令和 7 年 9 月 7 日に行われる茨城県知事選挙における選挙公報の掲載順序決定のくじを行う日時及び場所を次のとおり定める。

令和 7 年 8 月 21 日

茨城県選挙管理委員会委員長 星 野 学

- 1 日 時 令和 7 年 8 月 22 日 午後 5 時 30 分
- 2 場 所 茨城県庁

茨城県選挙管理委員会告示第 43 号

令和 7 年 9 月 7 日に行われる茨城県知事選挙における選挙運動費用の制限額は、公職選挙法（昭和 25 年法律第 100 号）第 194 条並びに公職選挙法施行令（昭和 25 年政令第 89 号）第 127 条第 1 項及び第 128 条の規定により次のとおりである。

令和 7 年 8 月 21 日

茨城県選挙管理委員会委員長 星 野 学

候補者 1 人についての選挙運動費用の制限額 40,764,400 円

茨城県選挙管理委員会告示第 44 号

令和 7 年 9 月 7 日に行われる茨城県知事選挙において、公職選挙法（昭和 25 年法律第 100 号）第 201 条の 9 第 1 項ただし書の規定の適用を受けるものとして確認書を交付した政党その他の政治団体は、次のとおりである。

令和 7 年 8 月 21 日

茨城県選挙管理委員会委員長 星 野 学

政治団体名	代表者氏名	事務所所在地	支援候補者	確認書交付 年 月 日	確 認 書 交付番号
いのち輝く いばらきの会	田村 武夫	水戸市見川 5-127-281 茨城平和会館	田中 重博	令和 7 年 8 月 21 日	1



茨城県選挙管理委員会告示第 49 号

令和 7 年 9 月 7 日に行われた茨城県知事選挙において当選した者の住所及び氏名は、次のとおりである。

令和 7 年 9 月 10 日

茨城県選挙管理委員会委員長 星 野 学

住 所

氏 名

茨城県水戸市五軒町 2 丁目 1 番 10-1008 号レーベンハイム五軒町レジデンス

大井川 和 彦

(2) 選挙長告示

選挙長告示第1号

令和7年9月7日執行の茨城県知事選挙における選挙長の事務を行う場所を次のとおり定める。

令和7年8月21日

茨城県知事選挙選挙長 星野学

茨城県庁 茨城県選挙管理委員会事務室（ただし、8月21日は茨城県庁講堂）

選挙長告示第2号

令和7年9月7日執行の茨城県知事選挙において、選挙立会人となるべき者が10人を超えた場合又は同一の政党その他の政治団体に属する候補者の届出にかかる者が3人以上となった場合のくじを行う場所及び日時を次のとおり定める。

令和7年8月21日

茨城県知事選挙選挙長 星野学

1 場 所 茨城県庁

2 日 時 令和7年9月5日 午前10時

選挙長告示第3号

令和7年9月7日に行われる茨城県知事選挙について、次のとおり候補者の届出があった。

令和7年8月21日

茨城県知事選挙選挙長 星野学

届出 受理 番号	届 出 年月日	本籍	住所	職業	党 派	ふりがな 氏 名	年 齢	届出 の別
					一のウェブサイト等のアドレス			
1	令和7年 8月21日	茨城県	茨城県水戸市	茨城県知事	無所属	おおい がわ 大井川 かずひこ	61 歳	本人 届出
					http://k-oigawa.jp			
2	令和7年 8月21日	茨城県	茨城県水戸市	無職	無所属	た なか 田 中 しげひろ	78 歳	本人 届出
					https://www.shigehirotanaka.net/			
3	令和7年 8月21日	茨城県	茨城県土浦市	無職	無所属	うち だ 内 田 まさひこ	51 歳	本人 届出
					https://x.com/Wz2AQMqbbr1007			

Ⅱ 茨城県知事選挙

II 茨城県知事選挙

1 候補者

(1) 候補者

届出 受理 番号	届 出 年月日	本籍	住所	職業	所属党派	ふりがな 氏 名	年齢	届出 の別
					一のウェブサイト等のアドレス			
1	令和7年 8月21日	茨城県	茨城県水戸市	茨城県知事	無所属	おおいがわ 大井川 かずひこ	61歳	本人
					http://k-oigawa.jp			
2	令和7年 8月21日	茨城県	茨城県水戸市	無職	無所属	たなか 田 中 しげひろ	78歳	本人
					https://www.shigehirotanaka.net/			
3	令和7年 8月21日	茨城県	茨城県土浦市	無職	無所属	うちだ 内 田 まさひこ	51歳	本人
					https://x.com/Wz2AQMqbbri007			

(2) 候補者の届出

立候補届出期間中に届 出をした候補者の数			左記の期間中に死亡 し、辞退し又は却下さ れた者の数			立候補届 出締切日 現在にお ける候 補者 の数 (A)-(B) (C)	立候補届出日経過後に 死亡し、辞退し又は却 下された者の数			補充立候補届出期間中 に届出をした候補者の 数			差 引 合 計 (C)-(D) +(E) (F)
(A)			(B)			(C)	(D)			(E)			
自ら届 出をし た候 補者 の数	推薦届 出によ る候 補者 の数	計	死 亡	辞 退	却 下	自ら届 出をし た候 補者 の数	死 亡	辞 退	却 下	自ら届 出をし た候 補者 の数	推薦届 出によ る候 補者 の数	計	
3		3				3						0	3

(3) 職業別候補者数

教 育 家	宗 教 家	商 業 家	鉱 業 家	農 業 家	水 産 業 家	弁 護 士 (弁 理 士 を 含 む)	会 士 (税 理 士 を 含 む)	医 師 (歯 科 医 を 含 む)	薬 師 業	著 述 業	出 版 業	記 者	会 員 (重 役 社 を 含 む)	政 党 役 員	団 体 役 員	そ の 他 の 職 業	無 職	合 計
—	—	—	—	—	—	—	—	—	—	—	—	—	—	—	—	1	2	3

(4) 年齡段階別候補者数

30 歳以上 35 歳未満	35 歳以上 40 歳未満	40 歳以上 45 歳未満	45 歳以上 50 歳未満	50 歳以上 55 歳未満	55 歳以上 60 歳未満	60 歳以上 65 歳未満	65 歳以上 70 歳未満	70 歳以上	合計	最高年齢	最低年齢	平均年齢
—	—	—	—	1	—	1	—	1	3	78 歳	51 歳	63 歳

2 当選人

当選告示 年月日	当選証書 付与年月日	得票数	住所	職業	氏名
令和7年 9月10日	令和7年 9月10日	447,833	茨城県水戸市五軒町2丁目 1番10-1008号レーベン ハイム五軒町レジデンス	茨城県知事	大井川 和彦

3 投票

(1) 投票状況

ア 市町村別投票率

市町村名	選挙当日の有権者数			投票者数		
	男	女	計	男	女	計
県計	1,166,835	1,175,952	2,342,787	390,865	394,537	785,402
市計	1,060,558	1,069,689	2,130,247	353,153	357,017	710,170
町村計	106,277	106,263	212,540	37,712	37,520	75,232
水戸市	107,995	114,226	222,221	35,497	37,682	73,179
日立市	70,246	70,740	140,986	22,779	23,132	45,911
土浦市	57,874	58,286	116,160	17,997	18,505	36,502
古河市	57,504	57,220	114,724	14,497	14,462	28,959
石岡市	29,191	29,813	59,004	9,871	10,086	19,957
結城市	19,794	19,917	39,711	5,915	5,932	11,847
龍ヶ崎市	30,723	31,388	62,111	9,531	9,637	19,168
下妻市	16,579	16,491	33,070	5,545	5,458	11,003
常総市	23,287	23,117	46,404	7,490	7,535	15,025
常陸太田市	19,921	20,780	40,701	7,995	8,017	16,012
高萩市	10,896	11,193	22,089	4,048	4,022	8,070
北茨城市	17,037	17,078	34,115	6,087	6,226	12,313
笠間市	30,052	31,338	61,390	9,928	10,445	20,373
取手市	43,828	45,764	89,592	15,379	15,788	31,167
牛久市	34,123	35,472	69,595	11,931	12,070	24,001
つくば市	100,440	98,620	199,060	34,799	34,470	69,269
ひたちなか市	64,419	64,012	128,431	21,486	21,104	42,590
鹿嶋市	27,657	26,367	54,024	8,175	8,118	16,293
潮来市	10,879	11,174	22,053	3,645	3,664	7,309
守谷市	28,297	28,571	56,868	9,880	9,901	19,781
常陸大宮市	16,213	16,440	32,653	6,174	5,941	12,115
那珂市	21,946	23,020	44,966	7,653	7,917	15,570
筑西市	40,751	41,413	82,164	15,352	15,403	30,755
坂東市	20,768	20,128	40,896	6,315	6,252	12,567
稲敷市	15,569	15,566	31,135	4,598	4,649	9,247
かすみがうら市	16,591	16,215	32,806	5,903	5,798	11,701
桜川市	15,901	16,203	32,104	5,822	5,844	11,666
神栖市	39,446	36,689	76,135	10,565	10,379	20,944
行方市	13,077	13,083	26,160	8,298	8,325	16,623
鉾田市	18,598	18,098	36,696	6,145	6,033	12,178
つくばみらい市	21,301	21,491	42,792	6,978	7,092	14,070
小美玉市	19,655	19,776	39,431	6,875	7,130	14,005
茨城町	12,639	13,000	25,639	4,036	4,194	8,230
大洗町	6,280	6,263	12,543	2,056	2,112	4,168
城里町	7,650	7,817	15,467	2,762	2,814	5,576
東海村	15,793	15,530	31,323	7,489	7,334	14,823
大子町	6,433	6,452	12,885	3,016	2,943	5,959
美浦村	6,106	5,740	11,846	1,766	1,796	3,562
阿見町	20,288	20,396	40,684	6,713	6,683	13,396
河内町	3,339	3,427	6,766	1,023	1,028	2,051
八千代町	8,223	8,103	16,326	2,938	2,865	5,803
五霞町	3,361	3,292	6,653	1,012	938	1,950
境町	9,765	9,641	19,406	2,743	2,663	5,406
利根町	6,400	6,602	13,002	2,158	2,150	4,308

棄 権 者 数			投 票 率		
男	女	計	男	女	計
775,970	781,415	1,557,385	33.50%	33.55%	33.52%
707,405	712,672	1,420,077	33.30%	33.38%	33.34%
68,565	68,743	137,308	35.48%	35.31%	35.40%
72,498	76,544	149,042	32.87%	32.99%	32.93%
47,467	47,608	95,075	32.43%	32.70%	32.56%
39,877	39,781	79,658	31.10%	31.75%	31.42%
43,007	42,758	85,765	25.21%	25.27%	25.24%
19,320	19,727	39,047	33.82%	33.83%	33.82%
13,879	13,985	27,864	29.88%	29.78%	29.83%
21,192	21,751	42,943	31.02%	30.70%	30.86%
11,034	11,033	22,067	33.45%	33.10%	33.27%
15,797	15,582	31,379	32.16%	32.60%	32.38%
11,926	12,763	24,689	40.13%	38.58%	39.34%
6,848	7,171	14,019	37.15%	35.93%	36.53%
10,950	10,852	21,802	35.73%	36.46%	36.09%
20,124	20,893	41,017	33.04%	33.33%	33.19%
28,449	29,976	58,425	35.09%	34.50%	34.79%
22,192	23,402	45,594	34.96%	34.03%	34.49%
65,641	64,150	129,791	34.65%	34.95%	34.80%
42,933	42,908	85,841	33.35%	32.97%	33.16%
19,482	18,249	37,731	29.56%	30.79%	30.16%
7,234	7,510	14,744	33.50%	32.79%	33.14%
18,417	18,670	37,087	34.92%	34.65%	34.78%
10,039	10,499	20,538	38.08%	36.14%	37.10%
14,293	15,103	29,396	34.87%	34.39%	34.63%
25,399	26,010	51,409	37.67%	37.19%	37.43%
14,453	13,876	28,329	30.41%	31.06%	30.73%
10,971	10,917	21,888	29.53%	29.87%	29.70%
10,688	10,417	21,105	35.58%	35.76%	35.67%
10,079	10,359	20,438	36.61%	36.07%	36.34%
28,881	26,310	55,191	26.78%	28.29%	27.51%
4,779	4,758	9,537	63.45%	63.63%	63.54%
12,453	12,065	24,518	33.04%	33.34%	33.19%
14,323	14,399	28,722	32.76%	33.00%	32.88%
12,780	12,646	25,426	34.98%	36.05%	35.52%
8,603	8,806	17,409	31.93%	32.26%	32.10%
4,224	4,151	8,375	32.74%	33.72%	33.23%
4,888	5,003	9,891	36.10%	36.00%	36.05%
8,304	8,196	16,500	47.42%	47.22%	47.32%
3,417	3,509	6,926	46.88%	45.61%	46.25%
4,340	3,944	8,284	28.92%	31.29%	30.07%
13,575	13,713	27,288	33.09%	32.77%	32.93%
2,316	2,399	4,715	30.64%	30.00%	30.31%
5,285	5,238	10,523	35.73%	35.36%	35.54%
2,349	2,354	4,703	30.11%	28.49%	29.31%
7,022	6,978	14,000	28.09%	27.62%	27.86%
4,242	4,452	8,694	33.72%	32.57%	33.13%

イ 投票者の内訳

市町村名	投 票					
	普 通 投 票			期 日 前 投 票		
	男	女	計	男	女	計
県 計	218,320	201,269	419,589	170,644	190,834	361,478
市 計	197,415	182,265	379,680	153,990	172,477	326,467
町 村 計	20,905	19,004	39,909	16,654	18,357	35,011
水 戸 市	19,954	20,163	40,117	15,340	17,222	32,562
日 立 市	11,311	9,877	21,188	11,315	13,101	24,416
土 浦 市	9,655	8,628	18,283	8,249	9,729	17,978
古 河 市	8,440	7,455	15,895	5,986	6,926	12,912
石 岡 市	4,748	4,318	9,066	5,011	5,633	10,644
結 城 市	3,289	2,998	6,287	2,593	2,880	5,473
龍 ヶ 崎 市	5,958	5,610	11,568	3,529	3,980	7,509
下 妻 市	2,684	2,195	4,879	2,853	3,249	6,102
常 総 市	3,910	3,492	7,402	3,551	4,009	7,560
常 陸 太 田 市	3,201	2,670	5,871	4,763	5,330	10,093
高 萩 市	2,042	1,853	3,895	1,978	2,135	4,113
北 茨 城 市	2,763	2,447	5,210	3,261	3,696	6,957
笠 間 市	5,328	4,999	10,327	4,546	5,334	9,880
取 手 市	9,844	9,494	19,338	5,477	6,229	11,706
牛 久 市	7,127	6,752	13,879	4,751	5,236	9,987
つ く ば 市	21,655	20,115	41,770	13,047	14,200	27,247
ひ たち な か 市	12,917	11,835	24,752	8,482	9,150	17,632
鹿 嶋 市	4,187	3,782	7,969	3,923	4,274	8,197
潮 来 市	1,841	1,696	3,537	1,784	1,949	3,733
守 谷 市	6,816	6,599	13,415	3,053	3,282	6,335
常 陸 大 宮 市	3,021	2,563	5,584	3,116	3,335	6,451
那 珂 市	4,142	3,967	8,109	3,467	3,885	7,352
筑 西 市	8,769	8,025	16,794	6,534	7,328	13,862
坂 東 市	3,375	2,833	6,208	2,913	3,394	6,307
稲 敷 市	2,551	2,375	4,926	2,014	2,249	4,263
か す み が う ら 市	3,432	3,025	6,457	2,428	2,737	5,165
桜 川 市	2,785	2,479	5,264	3,005	3,324	6,329
神 栖 市	6,849	6,371	13,220	3,671	3,938	7,609
行 方 市	4,217	3,825	8,042	4,040	4,424	8,464
鉾 田 市	2,740	2,427	5,167	3,371	3,554	6,925
つ く ば み ら い 市	4,407	4,208	8,615	2,556	2,860	5,416
小 美 玉 市	3,457	3,189	6,646	3,383	3,905	7,288
茨 城 町	1,866	1,657	3,523	2,145	2,520	4,665
大 洗 町	1,016	965	1,981	1,030	1,133	2,163
城 里 町	1,479	1,383	2,862	1,278	1,431	2,709
東 海 村	4,299	3,859	8,158	3,171	3,453	6,624
大 子 町	1,369	1,178	2,547	1,608	1,713	3,321
美 浦 村	840	750	1,590	918	1,040	1,958
阿 見 町	4,249	4,027	8,276	2,435	2,625	5,060
河 内 町	711	664	1,375	310	359	669
八 千 代 町	1,497	1,298	2,795	1,435	1,560	2,995
五 霞 町	600	512	1,112	409	425	834
境 町	1,692	1,493	3,185	1,048	1,168	2,216
利 根 町	1,287	1,218	2,505	867	930	1,797

者 数						投票者のうち		
不在者投票			投票者数計			仮投票	不在者投票	
男	女	計	男	女	計		不受理	拒否
1,901	2,434	4,335	390,865	394,537	785,402	1	9	0
1,748	2,275	4,023	353,153	357,017	710,170	1	9	0
153	159	312	37,712	37,520	75,232	0	0	0
203	297	500	35,497	37,682	73,179	0	0	0
153	154	307	22,779	23,132	45,911	0	0	0
93	148	241	17,997	18,505	36,502	0	0	0
71	81	152	14,497	14,462	28,959	0	0	0
112	135	247	9,871	10,086	19,957	0	0	0
33	54	87	5,915	5,932	11,847	0	0	0
44	47	91	9,531	9,637	19,168	0	0	0
8	14	22	5,545	5,458	11,003	0	0	0
29	34	63	7,490	7,535	15,025	0	0	0
31	17	48	7,995	8,017	16,012	0	0	0
28	34	62	4,048	4,022	8,070	0	0	0
63	83	146	6,087	6,226	12,313	1	0	0
54	112	166	9,928	10,445	20,373	0	0	0
58	65	123	15,379	15,788	31,167	0	0	0
53	82	135	11,931	12,070	24,001	0	8	0
97	155	252	34,799	34,470	69,269	0	0	0
87	119	206	21,486	21,104	42,590	0	0	0
65	62	127	8,175	8,118	16,293	0	0	0
20	19	39	3,645	3,664	7,309	0	0	0
11	20	31	9,880	9,901	19,781	0	0	0
37	43	80	6,174	5,941	12,115	0	0	0
44	65	109	7,653	7,917	15,570	0	0	0
49	50	99	15,352	15,403	30,755	0	1	0
27	25	52	6,315	6,252	12,567	0	0	0
33	25	58	4,598	4,649	9,247	0	0	0
43	36	79	5,903	5,798	11,701	0	0	0
32	41	73	5,822	5,844	11,666	0	0	0
45	70	115	10,565	10,379	20,944	0	0	0
41	76	117	8,298	8,325	16,623	0	0	0
34	52	86	6,145	6,033	12,178	0	0	0
15	24	39	6,978	7,092	14,070	0	0	0
35	36	71	6,875	7,130	14,005	0	0	0
25	17	42	4,036	4,194	8,230	0	0	0
10	14	24	2,056	2,112	4,168	0	0	0
5	0	5	2,762	2,814	5,576	0	0	0
19	22	41	7,489	7,334	14,823	0	0	0
39	52	91	3,016	2,943	5,959	0	0	0
8	6	14	1,766	1,796	3,562	0	0	0
29	31	60	6,713	6,683	13,396	0	0	0
2	5	7	1,023	1,028	2,051	0	0	0
6	7	13	2,938	2,865	5,803	0	0	0
3	1	4	1,012	938	1,950	0	0	0
3	2	5	2,743	2,663	5,406	0	0	0
4	2	6	2,158	2,150	4,308	0	0	0

ウ 時間別の投票率

市町村名	10:00			11:00			14:00		
	男	女	計	男	女	計	男	女	計
県 計	4.76%	3.71%	4.23%	7.10%	5.97%	6.53%	11.70%	10.20%	10.95%
市 計	4.70%	3.66%	4.18%	7.02%	5.90%	6.46%	11.59%	10.10%	10.84%
町 村 計	5.34%	4.18%	4.76%	7.89%	6.61%	7.25%	12.78%	11.14%	11.96%
水戸市	4.35%	3.53%	3.93%	6.58%	5.76%	6.16%	10.87%	9.92%	10.38%
日立市	4.83%	3.70%	4.26%	6.90%	5.66%	6.28%	10.74%	9.06%	9.90%
土浦市	3.62%	2.78%	3.20%	5.64%	4.65%	5.14%	10.11%	8.62%	9.36%
古河市	4.02%	2.93%	3.48%	5.89%	4.77%	5.33%	9.49%	8.02%	8.76%
石岡市	4.83%	3.59%	4.21%	6.89%	5.53%	6.20%	10.97%	9.25%	10.10%
結城市	4.50%	3.66%	4.08%	6.87%	5.83%	6.35%	10.81%	9.36%	10.08%
龍ヶ崎市	3.96%	2.92%	3.44%	6.27%	5.08%	5.66%	11.20%	9.57%	10.37%
下妻市	4.34%	2.89%	3.61%	6.59%	4.57%	5.58%	10.66%	8.13%	9.40%
常総市	4.24%	3.12%	3.68%	6.69%	5.40%	6.04%	11.07%	9.23%	10.15%
常陸太田市	5.62%	4.08%	4.83%	7.54%	5.77%	6.64%	11.14%	8.63%	9.86%
高萩市	4.67%	3.52%	4.09%	7.32%	5.86%	6.58%	12.01%	10.35%	11.17%
北茨城市	3.94%	2.65%	3.30%	6.08%	4.54%	5.31%	10.22%	8.49%	9.35%
笠間市	5.08%	3.88%	4.47%	7.42%	6.23%	6.81%	11.70%	9.88%	10.77%
取手市	5.27%	4.25%	4.75%	8.32%	7.05%	7.67%	13.94%	12.01%	12.96%
牛久市	4.42%	3.38%	3.89%	6.78%	5.60%	6.18%	11.48%	9.69%	10.57%
つくば市	5.09%	4.26%	4.68%	7.49%	6.55%	7.02%	12.49%	11.24%	11.87%
ひたちなか市	4.75%	3.93%	4.34%	7.19%	6.28%	6.73%	12.16%	10.74%	11.45%
鹿嶋市	4.05%	3.22%	3.65%	5.82%	4.97%	5.41%	9.73%	8.76%	9.26%
潮来市	4.26%	3.26%	3.75%	6.70%	5.64%	6.16%	11.02%	9.60%	10.30%
守谷市	4.59%	3.78%	4.18%	7.05%	6.52%	6.78%	13.46%	12.51%	12.98%
常陸大宮市	5.94%	4.54%	5.23%	8.67%	6.91%	7.78%	12.88%	10.46%	11.66%
那珂市	5.00%	3.76%	4.36%	7.50%	6.28%	6.87%	12.15%	10.66%	11.39%
筑西市	5.34%	3.93%	4.63%	8.26%	6.78%	7.51%	13.86%	12.04%	12.94%
坂東市	4.40%	2.94%	3.68%	6.56%	4.86%	5.72%	10.60%	8.62%	9.63%
稲敷市	3.46%	2.58%	3.02%	5.61%	4.63%	5.12%	9.56%	8.23%	8.90%
かすみがうら市	5.49%	4.33%	4.92%	8.21%	7.00%	7.62%	13.28%	11.68%	12.49%
桜川市	5.71%	4.16%	4.93%	7.84%	6.25%	7.04%	12.16%	10.13%	11.13%
神栖市	4.82%	4.28%	4.56%	6.95%	6.50%	6.73%	11.42%	10.99%	11.21%
行方市	10.78%	8.41%	9.59%	14.90%	12.72%	13.81%	22.64%	20.23%	21.43%
鉾田市	3.83%	2.73%	3.29%	5.61%	4.63%	5.13%	9.30%	8.01%	8.66%
つくばみらい市	4.62%	3.66%	4.13%	7.24%	6.34%	6.79%	12.50%	11.54%	12.02%
小美玉市	4.53%	3.61%	4.07%	7.00%	5.88%	6.44%	11.30%	9.96%	10.63%
茨城町	4.46%	3.29%	3.87%	6.27%	4.83%	5.54%	9.78%	7.83%	8.79%
大洗町	4.62%	3.78%	4.20%	6.37%	5.43%	5.90%	10.27%	9.34%	9.81%
城里町	6.05%	4.63%	5.33%	8.41%	7.27%	7.83%	12.97%	11.55%	12.25%
東海村	7.06%	5.62%	6.35%	10.56%	8.93%	9.75%	17.53%	15.31%	16.43%
大子町	7.60%	6.56%	7.08%	10.29%	8.98%	9.63%	14.91%	12.93%	13.92%
美浦村	3.05%	2.21%	2.64%	4.86%	3.99%	4.44%	8.58%	7.58%	8.10%
阿見町	5.16%	4.30%	4.73%	8.03%	6.95%	7.49%	13.64%	12.14%	12.89%
河内町	5.84%	4.35%	5.08%	8.51%	6.95%	7.72%	13.24%	11.41%	12.31%
八千代町	6.22%	4.38%	5.31%	8.36%	6.42%	7.39%	12.75%	10.50%	11.63%
五霞町	5.92%	3.89%	4.92%	8.18%	6.32%	7.26%	12.38%	10.94%	11.66%
境町	3.72%	2.79%	3.26%	6.12%	5.11%	5.62%	10.14%	8.93%	9.54%
利根町	3.97%	3.27%	3.61%	7.09%	6.35%	6.71%	12.47%	11.25%	11.85%

16:00			18:00			19:30		
男	女	計	男	女	計	男	女	計
14.39%	12.69%	13.54%	17.47%	15.82%	16.64%	17.99%	16.36%	17.17%
14.25%	12.57%	13.41%	17.34%	15.70%	16.52%	17.87%	16.25%	17.05%
15.71%	13.91%	14.81%	18.79%	16.99%	17.89%	19.24%	17.48%	18.36%
13.41%	12.32%	12.85%	16.69%	15.74%	16.20%	16.69%	15.74%	16.20%
13.27%	11.19%	12.23%	14.68%	12.60%	13.64%	14.68%	12.60%	13.64%
12.76%	10.86%	11.81%	15.97%	14.09%	15.03%	16.69%	14.81%	15.74%
11.45%	9.86%	10.66%	13.54%	11.85%	12.70%	14.68%	13.03%	13.86%
13.26%	11.29%	12.27%	16.22%	14.44%	15.32%	16.27%	14.48%	15.37%
13.29%	11.71%	12.50%	15.75%	14.08%	14.91%	16.62%	15.06%	15.83%
13.64%	11.91%	12.76%	17.08%	15.44%	16.25%	18.42%	16.85%	17.63%
12.80%	9.93%	11.37%	14.92%	12.05%	13.49%	16.19%	13.31%	14.76%
13.37%	11.48%	12.43%	16.13%	14.42%	15.28%	16.13%	14.42%	15.28%
13.32%	10.43%	11.85%	15.98%	12.81%	14.36%	15.98%	12.81%	14.36%
14.71%	12.65%	13.66%	18.00%	15.97%	16.97%	18.00%	15.97%	16.97%
12.75%	10.67%	11.71%	15.68%	13.81%	14.74%	16.22%	14.33%	15.27%
14.30%	12.32%	13.29%	16.60%	14.76%	15.66%	16.60%	14.76%	15.66%
17.03%	14.91%	15.95%	20.19%	18.14%	19.14%	20.19%	18.14%	19.14%
14.06%	12.00%	13.01%	17.79%	15.78%	16.76%	20.35%	18.42%	19.37%
15.51%	14.16%	14.84%	19.44%	18.23%	18.84%	21.56%	20.40%	20.99%
15.00%	13.42%	14.22%	19.70%	18.15%	18.93%	19.70%	18.15%	18.93%
12.44%	11.42%	11.94%	14.03%	13.24%	13.64%	14.03%	13.24%	13.64%
13.50%	11.80%	12.64%	15.82%	14.04%	14.92%	16.92%	15.18%	16.04%
17.07%	15.72%	16.39%	20.88%	19.51%	20.19%	20.88%	19.51%	20.19%
15.35%	12.64%	13.98%	17.46%	14.50%	15.97%	17.46%	14.50%	15.97%
14.70%	13.18%	13.93%	17.53%	16.01%	16.75%	17.53%	16.01%	16.75%
16.84%	14.77%	15.79%	20.60%	18.41%	19.50%	20.60%	18.41%	19.50%
13.05%	10.88%	11.98%	16.25%	14.08%	15.18%	16.25%	14.08%	15.18%
11.74%	10.35%	11.05%	14.36%	13.24%	13.80%	16.39%	15.26%	15.82%
16.48%	14.46%	15.48%	20.70%	18.67%	19.70%	20.70%	18.67%	19.70%
14.50%	12.33%	13.40%	17.52%	15.31%	16.40%	17.52%	15.31%	16.40%
13.88%	13.63%	13.76%	17.31%	17.30%	17.30%	17.31%	17.30%	17.30%
27.30%	24.46%	25.88%	30.44%	27.62%	29.03%	30.44%	27.62%	29.03%
11.76%	10.38%	11.08%	13.38%	11.96%	12.68%	14.73%	13.41%	14.08%
15.70%	14.54%	15.12%	19.04%	17.79%	18.41%	19.04%	17.79%	18.41%
14.08%	12.49%	13.29%	17.59%	16.13%	16.86%	17.59%	16.13%	16.86%
12.10%	10.07%	11.07%	14.05%	12.14%	13.08%	14.05%	12.14%	13.08%
12.69%	11.77%	12.23%	15.19%	14.39%	14.79%	15.19%	14.39%	14.79%
16.16%	14.57%	15.36%	19.34%	17.70%	18.51%	19.34%	17.70%	18.51%
21.62%	19.30%	20.47%	26.98%	24.54%	25.77%	26.98%	24.54%	25.77%
17.99%	15.67%	16.83%	19.96%	17.22%	18.59%	19.96%	17.22%	18.59%
10.38%	9.55%	9.98%	13.14%	12.44%	12.80%	13.14%	12.44%	12.80%
16.81%	15.21%	16.01%	19.74%	18.40%	19.07%	20.95%	19.75%	20.35%
16.29%	14.45%	15.36%	20.13%	18.33%	19.22%	21.29%	19.38%	20.33%
15.25%	13.02%	14.15%	17.57%	15.36%	16.47%	17.57%	15.36%	16.47%
14.82%	12.48%	13.66%	17.85%	15.55%	16.71%	17.85%	15.55%	16.71%
12.59%	11.12%	11.86%	15.62%	13.99%	14.81%	16.39%	14.62%	15.51%
15.52%	13.69%	14.59%	18.27%	16.16%	17.20%	20.11%	18.45%	19.27%

エ 年齢別投票者数（抽出投票区）

年齢	抽出投票区有権者数			抽出投票区投票者数			抽出投票区投票率		
	男	女	計	男	女	計	男	女	計
18	608	591	1,199	159	157	316	26.15%	26.57%	26.36%
19	579	539	1,118	107	123	230	18.48%	22.82%	20.57%
小計	1,187	1,130	2,317	266	280	546	22.41%	24.78%	23.56%
20	607	565	1,172	100	128	228	16.47%	22.65%	19.45%
21	573	569	1,142	101	101	202	17.63%	17.75%	17.69%
22	585	505	1,090	85	93	178	14.53%	18.42%	16.33%
23	572	491	1,063	97	82	179	16.96%	16.70%	16.84%
24	565	481	1,046	101	101	202	17.88%	21.00%	19.31%
小計	2,902	2,611	5,513	484	505	989	16.68%	19.34%	17.94%
25	556	448	1,004	92	93	185	16.55%	20.76%	18.43%
26	540	486	1,026	100	122	222	18.52%	25.10%	21.64%
27	569	434	1,003	109	92	201	19.16%	21.20%	20.04%
28	567	484	1,051	122	125	247	21.52%	25.83%	23.50%
29	569	480	1,049	122	107	229	21.44%	22.29%	21.83%
小計	2,801	2,332	5,133	545	539	1,084	19.46%	23.11%	21.12%
30	597	520	1,117	139	142	281	23.28%	27.31%	25.16%
31	627	496	1,123	155	128	283	24.72%	25.81%	25.20%
32	600	507	1,107	142	132	274	23.67%	26.04%	24.75%
33	620	543	1,163	164	158	322	26.45%	29.10%	27.69%
34	631	547	1,178	173	182	355	27.42%	33.27%	30.14%
小計	3,075	2,613	5,688	773	742	1,515	25.14%	28.40%	26.64%
35	637	544	1,181	176	167	343	27.63%	30.70%	29.04%
36	707	586	1,293	187	172	359	26.45%	29.35%	27.76%
37	686	614	1,300	179	213	392	26.09%	34.69%	30.15%
38	760	669	1,429	223	199	422	29.34%	29.75%	29.53%
39	736	669	1,405	199	203	402	27.04%	30.34%	28.61%
小計	3,526	3,082	6,608	964	954	1,918	27.34%	30.95%	29.03%
40	670	657	1,327	174	191	365	25.97%	29.07%	27.51%
41	797	702	1,499	204	214	418	25.60%	30.48%	27.89%
42	752	657	1,409	226	199	425	30.05%	30.29%	30.16%
43	813	763	1,576	232	232	464	28.54%	30.41%	29.44%
44	791	779	1,570	225	256	481	28.45%	32.86%	30.64%
小計	3,823	3,558	7,381	1,061	1,092	2,153	27.75%	30.69%	29.17%
45	837	764	1,601	245	252	497	29.27%	32.98%	31.04%
46	794	801	1,595	243	233	476	30.60%	29.09%	29.84%
47	900	835	1,735	277	260	537	30.78%	31.14%	30.95%
48	939	817	1,756	288	284	572	30.67%	34.76%	32.57%
49	974	908	1,882	299	324	623	30.70%	35.68%	33.10%
小計	4,444	4,125	8,569	1,352	1,353	2,705	30.42%	32.80%	31.57%

年齢	抽出投票区有権者数			抽出投票区投票者数			抽出投票区投票率		
	男	女	計	男	女	計	男	女	計
50	1,056	930	1,986	340	325	665	32.20%	34.95%	33.48%
51	1,107	926	2,033	359	338	697	32.43%	36.50%	34.28%
52	1,081	977	2,058	370	345	715	34.23%	35.31%	34.74%
53	1,042	913	1,955	378	328	706	36.28%	35.93%	36.11%
54	1,029	931	1,960	363	368	731	35.28%	39.53%	37.30%
小計	5,315	4,677	9,992	1,810	1,704	3,514	34.05%	36.43%	35.17%
55	1,019	909	1,928	357	345	702	35.03%	37.95%	36.41%
56	974	914	1,888	349	337	686	35.83%	36.87%	36.33%
57	941	835	1,776	343	317	660	36.45%	37.96%	37.16%
58	891	895	1,786	322	338	660	36.14%	37.77%	36.95%
59	721	699	1,420	290	263	553	40.22%	37.63%	38.94%
小計	4,546	4,252	8,798	1,661	1,600	3,261	36.54%	37.63%	37.07%
60	835	856	1,691	318	347	665	38.08%	40.54%	39.33%
61	855	799	1,654	336	330	666	39.30%	41.30%	40.27%
62	794	818	1,612	305	333	638	38.41%	40.71%	39.58%
63	812	778	1,590	333	330	663	41.01%	42.42%	41.70%
64	780	748	1,528	350	336	686	44.87%	44.92%	44.90%
小計	4,076	3,999	8,075	1,642	1,676	3,318	40.28%	41.91%	41.09%
65	773	806	1,579	337	371	708	43.60%	46.03%	44.84%
66	869	868	1,737	374	383	757	43.04%	44.12%	43.58%
67	793	736	1,529	345	311	656	43.51%	42.26%	42.90%
68	840	769	1,609	397	336	733	47.26%	43.69%	45.56%
69	834	860	1,694	367	374	741	44.00%	43.49%	43.74%
小計	4,109	4,039	8,148	1,820	1,775	3,595	44.29%	43.95%	44.12%
70	868	895	1,763	385	388	773	44.35%	43.35%	43.85%
71	822	856	1,678	376	361	737	45.74%	42.17%	43.92%
72	820	876	1,696	336	366	702	40.98%	41.78%	41.39%
73	903	980	1,883	407	413	820	45.07%	42.14%	43.55%
74	847	991	1,838	377	399	776	44.51%	40.26%	42.22%
小計	4,260	4,598	8,858	1,881	1,927	3,808	44.15%	41.91%	42.99%
75	904	1,017	1,921	399	428	827	44.14%	42.08%	43.05%
76	884	999	1,883	386	410	796	43.67%	41.04%	42.27%
77	837	1,007	1,844	354	414	768	42.29%	41.11%	41.65%
78	803	988	1,791	342	415	757	42.59%	42.00%	42.27%
79	525	653	1,178	241	277	518	45.90%	42.42%	43.97%
小計	3,953	4,664	8,617	1,722	1,944	3,666	43.56%	41.68%	42.54%
80～	4,922	7,445	12,367	1,916	1,982	3,898	38.93%	26.62%	31.52%
合計	52,939	53,125	106,064	17,897	18,073	35,970	33.81%	34.02%	33.91%

※抽出投票区名

1	水戸市	第 64 投票区
2	日立市	水木投票区
3	土浦市	港投票区
4	古河市	第 23 投票区
5	石岡市	第 10 投票区
6	結城市	第 9 投票区
7	龍ヶ崎市	佐貫第一投票区
8	下妻市	第 6 投票区
9	常総市	第 10 投票区
10	常陸太田市	幸久投票区
11	高萩市	高萩第 1 投票区
12	北茨城市	中郷第一投票区
13	笠間市	笠間第 4 投票区
14	取手市	第 23 投票区
15	牛久市	さくら台投票区
16	つくば市	手代木投票区
17	ひたちなか市	西大島投票区
18	鹿嶋市	第 2 投票区
19	潮来市	津知投票区
20	守谷市	第 20 投票区
21	常陸大宮市	第 2 投票区
22	那珂市	五台第 2 投票区
23	筑西市	第 7 投票区
24	坂東市	中川第二投票区
25	稲敷市	柴崎投票区
26	かすみがうら市	第 13 投票区
27	桜川市	第 4 投票区
28	神栖市	第 14 投票区
29	行方市	麻生 2 投票区
30	鉾田市	第 2 投票区
31	つくばみらい市	東投票区
32	小美玉市	第 1 投票区
33	茨城町	中央投票区
34	大洗町	第 9 投票区
35	城里町	第 6 投票区
36	東海村	第 3 投票区
37	大子町	芦野倉投票区
38	美浦村	第 6 投票区
39	阿見町	曙投票区
40	河内町	第 6 投票区
41	八千代町	第 12 投票区
42	五霞町	第 3 投票区
43	境町	境第 2 投票区
44	利根町	第 9 投票区

(2) 期日前投票・不在者投票

ア 不在者投票用紙等の請求及び交付

市町村名	投票用紙等の請求				交 付				
	直 接		郵便等	合 計	直 接	郵便等	計	交付を 拒絶し たもの	合 計
	本 人	代理人							
県 計	436	3,243	805	4,484	1,367	3,114	4,481	3	4,484
水 戸 市	3	438	64	505	54	451	505		505
日 立 市	18	291	27	336	1	335	336		336
土 浦 市	10	239	6	255	240	15	255		255
古 河 市	5	138	9	152	74	78	152		152
石 岡 市	3	241	3	247	1	246	247		247
結 城 市	5	82	4	91	69	22	91		91
龍 ヶ 崎 市	4	83	4	91	2	89	91		91
下 妻 市	2		20	22	2	20	22		22
常 総 市	3	25	35	63	2	61	63		63
常 陸 太 田 市	48		6	54	48	6	54		54
高 萩 市		62	4	66	9	57	66		66
北 茨 城 市		139	9	148	50	98	148		148
笠 間 市	164		2	166	164	2	166		166
取 手 市	2	109	21	132	80	52	132		132
牛 久 市	1	51	89	141	62	79	141		141
つ く ば 市		228	48	276	78	198	276		276
ひ たち な か 市	4	188	17	209	1	208	209		209
鹿 嶋 市	2	62	79	143	54	86	140	3	143
潮 来 市	1	35	3	39	8	31	39		39
守 谷 市	1	30	3	34	31	3	34		34
常 陸 大 宮 市	54		26	80	54	26	80		80
那 珂 市	1	79	41	121		121	121		121
筑 西 市	2		97	99	2	97	99		99
坂 東 市	2	55		57	22	35	57		57
稲 敷 市	1	9	54	64	10	54	64		64
か す み が う ら 市		17	62	79	8	71	79		79
桜 川 市		4	16	20	2	18	20		20
神 栖 市	14	103	11	128	20	108	128		128
行 方 市	2	120	6	128	1	127	128		128
鉾 田 市	7	81	3	91		91	91		91
つ く ば み ら い 市	4	30	5	39	31	8	39		39
小 美 玉 市	2	76	2	80		80	80		80
茨 城 町	6	39	5	50		50	50		50
大 洗 町		21	3	24	21	3	24		24
城 里 町		7		7		7	7		7
東 海 村	2	41	2	45		45	45		45
大 子 町		90	1	91	76	15	91		91
美 浦 村	2	12	2	16	14	2	16		16
阿 見 町	60			60	60		60		60
河 内 町		7		7	7		7		7
八 千 代 町	1	2	10	13	5	8	13		13
五 霞 町			4	4		4	4		4
境 町		4	1	5	4	1	5		5
利 根 町		5	1	6		6	6		6

イ 不在者投票管理者別不在者投票者数

市町村名	選挙人の属する市町村の選管 委員長に対してなしたもの	選挙人が所在・居住する地 の市区町村の選管委員長に 対してなしたもの	船長に対してなしたもの
県 計	25	171	0
水戸市	1	27	
日立市	1	18	
土浦市	1	6	
古河市	3	5	
石岡市		3	
結城市	1	4	
龍ヶ崎市	4		
下妻市	2	1	
常総市		4	
常陸太田市		4	
高萩市		2	
北茨城市		2	
笠間市	1	4	
取手市		4	
牛久市		1	
つくば市		22	
ひたちなか市	1	5	
鹿嶋市		13	
潮来市	1		
守谷市	1	2	
常陸大宮市			
那珂市		5	
筑西市		2	
坂東市	1	1	
稲敷市	1	1	
かすみがうら市		2	
桜川市			
神栖市	3	9	
行方市	1	1	
鉾田市		6	
つくばみらい市		4	
小美玉市		2	
茨城町		5	
大洗町		1	
城里町			
東海村		2	
大子町			
美浦村			
阿見町	1	3	
河内町	1		
八千代町			
五霞町			
境町			
利根町			

病院の院長、老人ホームの長、原子爆弾被爆者養護ホームの長、国立保養所の所長、身体障害者支援施設の長又は保護施設の長に対してなしたもの	刑事施設の長又は留置施設の留置業務管理者に対してなしたもの	少年院の長又は少年鑑別所の長に対してなしたもの	特定国外派遣組織の長に対してなしたもの	合 計
3,914	37	1	0	4,148
435	3			466
271				290
227	1			235
136	2			146
240	1			244
78				83
82	1			87
19				22
53				57
39				43
58	1			61
139				141
159				164
103				107
132				133
213	4			239
186	2			194
108	2			123
35				36
27				30
80				80
100	2			107
90	6			98
48	2			52
54	1			57
74	2	1		79
71	1			72
89	4			105
110				112
78				84
30				34
67				69
33				38
20	1			22
5				5
37				39
90				90
12				12
56				60
11				12
7				7
3	1			4
4				4
5				5

ウ 船員、特定外国派遣組織に属する選挙人の不在者投票者数

市町村名	指定港における投票			船舶内における投票			特定国外派遣組織に係る投票		
	投票用紙等の請求件数	投票用紙等の交付件数	投票者数	投票用紙等の請求件数	投票用紙等の交付件数	投票者数	投票用紙等の請求件数	投票用紙等の交付件数	投票者数
県 計	0	0	0	0	0	0	0	0	0
水戸市									
日立市									
土浦市									
古河市									
石岡市									
結城市									
龍ヶ崎市									
下妻市									
常総市									
常陸太田市									
高萩市									
北茨城市									
笠間市									
取手市									
牛久市									
つくば市									
ひたちなか市									
鹿嶋市									
潮来市									
守谷市									
常陸大宮市									
那珂市									
筑西市									
坂東市									
稲敷市									
かすみがうら市									
桜川市									
神栖市									
行方市									
鉾田市									
つくばみらい市									
小美玉市									
茨城町									
大洗町									
城里町									
東海村									
大子町									
美浦村									
阿見町									
河内町									
八千代町									
五霞町									
境町									
利根町									

(3) 点字投票・代理投票

ア 点字投票

市町村名	点 字 投 票 数		
	総 数	内 訳	
		有 効	無 効
県 計	48	48	0
水 戸 市	7	7	
日 立 市	6	6	
土 浦 市	3	3	
古 河 市	1	1	
石 岡 市	4	4	
結 城 市	0		
龍 ヶ 崎 市	0		
下 妻 市	0		
常 総 市	0		
常 陸 太 田 市	0		
高 萩 市	0		
北 茨 城 市	0		
笠 間 市	0		
取 手 市	4	4	
牛 久 市	1	1	
つ く ば 市	7	7	
ひ たち な か 市	1	1	
鹿 嶋 市	3	3	
潮 来 市	0		
守 谷 市	0		
常 陸 大 宮 市	0		
那 珂 市	2	2	
筑 西 市	2	2	
坂 東 市	0		
稲 敷 市	0		
か す み が う ら 市	0		
桜 川 市	0		
神 栖 市	1	1	
行 方 市	1	1	
鉾 田 市	0		
つ く ば み ら い 市	1	1	
小 美 玉 市	0		
茨 城 町	0		
大 洗 町	1	1	
城 里 町	0		
東 海 村	1	1	
大 子 町	1	1	
美 浦 村	0		
阿 見 町	1	1	
河 内 町	0		
八 千 代 町	0		
五 霞 町	0		
境 町	0		
利 根 町	0		

イ 代理投票

市町村名	代理投票者数		
	選挙当日投票所における代理投票	期日前投票所における代理投票	合 計
県 計	415	550	965
水 戸 市	238	81	319
日 立 市	15	32	47
土 浦 市	8	31	39
古 河 市	8	21	29
石 岡 市	4	24	28
結 城 市	4	10	14
龍 ヶ 崎 市	1	8	9
下 妻 市	2	9	11
常 総 市	1	11	12
常 陸 太 田 市	2	11	13
高 萩 市	3	9	12
北 茨 城 市	3	4	7
笠 間 市	4	9	13
取 手 市	4	13	17
牛 久 市	7	8	15
つ く ば 市	5	21	26
ひたちなか市	15	21	36
鹿 嶋 市	5	10	15
潮 来 市	1	5	6
守 谷 市	4	5	9
常 陸 大 宮 市	3	56	59
那 珂 市	3	5	8
筑 西 市	20	12	32
坂 東 市	2	6	8
稲 敷 市	4	7	11
かすみがうら市	3	4	7
桜 川 市	1	11	12
神 栖 市	9	13	22
行 方 市	7	21	28
鉾 田 市	7	12	19
つくばみらい市	3	5	8
小 美 玉 市	2	10	12
茨 城 町	5	18	23
大 洗 町		2	2
城 里 町			0
東 海 村	2	5	7
大 子 町	1	3	4
美 浦 村	1	2	3
阿 見 町	4	3	7
河 内 町	1	2	3
八 千 代 町	2	3	5
五 霞 町		2	2
境 町		3	3
利 根 町	1	2	3

(4) 投票所

ア 投票所数・開閉時刻

行政 番号	市町村名	開閉時刻	全投票所数	繰り上げる 投票所数
	県 計		1,337	1,313
1	水戸市	7:00～19:00	75	75
2	日立市	7:00～18:00	65	65
3	土浦市	7:00～18:00	50	50
4	古河市	7:00～18:00	57	57
5	石岡市	7:00～18:00	52	52
6	結城市	7:00～18:00	20	20
7	龍ヶ崎市	7:00～19:00	25	25
8	下妻市	7:00～18:00	30	30
9	常総市	7:00～18:00	32	32
10	常陸太田市	7:00～18:00	52	52
11	高萩市	7:00～18:00	24	24
12	北茨城市	7:00～18:00	32	32
13	笠間市	7:00～18:00	51	51
14	取手市	7:00～18:00	54	54
15	牛久市	7:00～20:00	24	
16	つくば市	7:00～19:00	76	76
17	ひたちなか市	7:00～18:00	48	48
18	鹿嶋市	7:00～18:00	21	21
19	潮来市	7:00～18:00	6	6
20	守谷市	7:00～18:00	21	21
21	常陸大宮市	7:00～18:00	41	41
22	那珂市	7:00～18:00	26	26
23	筑西市	7:00～18:00	47	47
24	坂東市	7:00～18:00	36	36
25	稲敷市	7:00～19:00	21	21
26	かすみがうら市	7:00～18:00	33	33
27	桜川市	7:00～18:00	20	20
28	神栖市	7:00～18:00	35	35
29	行方市	7:00～18:00	21	21
30	鉾田市	7:00～18:00	21	21
31	つくばみらい市	7:00～18:00	18	18
32	小美玉市	7:00～18:00	22	22
33	茨城市	7:00～18:00	24	24
34	大洗町	7:00～18:00	11	11
35	城里町	7:00～18:00	13	13
36	東海村	7:00～18:00	14	14
37	大子町	7:00～18:00	35	35
38	美浦村	7:00～18:00	8	8
39	阿見町	7:00～18:00	18	18
40	河内町	7:00～18:00	8	8
41	八千代町	7:00～18:00	17	17
42	五霞町	7:00～18:00	5	5
43	境町	7:00～19:00	15	15
44	利根町	7:00～18:00	13	13

イ 期日前投票所

行政 番号	市町村名	名 称	設置場所	設置期間 9/5 選挙期日 8/19 告示日	投票時間		
1	水戸市	水戸市役所期日前投票所	水戸市役所	8/22 (金) ~ 9/6 (土) 16日間	8:30 ~ 20:00		
		水戸市役所赤塚出張所期日前投票所	水戸市役所赤塚出張所	8/22 (金) ~ 9/6 (土) 16日間	8:30 ~ 20:00		
		水戸市役所常澄庁舎期日前投票所	水戸市役所常澄庁舎	8/22 (金) ~ 9/6 (土) 16日間	8:30 ~ 20:00		
		水戸市役所内原庁舎期日前投票所	水戸市役所内原庁舎	8/22 (金) ~ 9/6 (土) 16日間	8:30 ~ 20:00		
		茨城県トラック総合会館期日前投票所	茨城県トラック総合会館	8/22 (金) ~ 9/6 (土) 16日間	10:00 ~ 20:00		
		エクセルみなみ期日前投票所	エクセルみなみ	8/22 (金) ~ 9/6 (土) 16日間	10:00 ~ 20:00		
		茨城大学期日前投票所	茨城大学	8/28 (木) 1日間	10:00 ~ 17:00		
2	日立市	常磐大学期日前投票所	常磐大学	9/2 (木) 1日間	10:00 ~ 17:00		
		日立市役所期日前投票所	日立市役所	8/22 (金) ~ 9/6 (土) 16日間	8:30 ~ 20:00		
		日立市役所多賀支所期日前投票所	日立市役所多賀支所	8/22 (金) ~ 9/6 (土) 16日間	8:30 ~ 20:00		
		日立市役所南部支所期日前投票所	日立市役所南部支所	8/22 (金) ~ 9/6 (土) 16日間	8:30 ~ 20:00		
		日立市役所日高支所期日前投票所	日立市役所日高支所	8/22 (金) ~ 9/6 (土) 16日間	8:30 ~ 20:00		
		日立市役所豊浦支所期日前投票所	日立市役所豊浦支所	8/22 (金) ~ 9/6 (土) 16日間	8:30 ~ 20:00		
		日立市役所十王支所期日前投票所	日立市役所十王支所	8/22 (金) ~ 9/6 (土) 16日間	8:30 ~ 20:00		
		日立駅前大型商業施設ヒタチエ期日前投票所	日立駅前大型商業施設ヒタチエ	8/22 (金) ~ 9/6 (土) 16日間	10:00 ~ 20:00		
		シーマークスクエア期日前投票所	シーマークスクエア	8/22 (金) ~ 9/6 (土) 16日間	10:00 ~ 20:00		
		日立第一移動期日前投票所	①茨城キリスト教大学・学園高等学校 ②茨城県立多賀高等学校 ③明秀学園日立高等学校 ④茨城県立日立商業高等学校 ⑤茨城県立日立北高等学校 ⑥茨城県立日立第一高等学校 ⑦茨城県立日立工業高等学校 ⑧茨城大学工学部	①② 9/2 (火) ③④ 9/3 (水) ⑤⑥ 9/4 (木) ⑦⑧ 9/5 (金) 4日間	① 12:50 ~ 14:00 ② 15:30 ~ 16:30 ③ 12:20 ~ 13:10 ④ 15:30 ~ 16:30 ⑤ 12:50 ~ 13:30 ⑥ 16:30 ~ 17:30 ⑦ 11:45 ~ 12:30 ⑧ 14:00 ~ 15:30		
		日立第二移動期日前投票所	①高鈴台団地公民館 ②中丸集会所 ③小咲台第一集会所 ④塙山団地集会所 ⑤ねみちがおか児童公園 ⑥みかの原団地集会所 ⑦どうだいら第二児童公園 ⑧青葉台集会所 ⑨十王団地自治会第一駐車場 ⑩川上ふれあいセンター ⑪日立市立日立特別支援学校 ⑫茨城県立日立第二高等学校 ⑬科学技術学園高等学校日立	①② 8/25 (月) ③④ 8/27 (水) ⑤⑥ 8/28 (木) ⑦⑧ 8/29 (金) ⑨⑩ 8/31 (土) ⑪⑫⑬ 9/4 (木) 6日間	① 9:00 ~ 10:00 ② 11:00 ~ 12:00 ③ 9:00 ~ 10:00 ④ 11:00 ~ 12:00 ⑤ 9:00 ~ 10:00 ⑥ 11:00 ~ 12:00 ⑦ 9:00 ~ 10:00 ⑧ 11:00 ~ 12:00 ⑨ 9:00 ~ 10:00 ⑩ 11:00 ~ 12:00 ⑪ 10:30 ~ 11:15 ⑫ 12:40 ~ 13:15 ⑬ 16:00 ~ 17:00		
		3	土浦市	土浦市役所期日前投票所	土浦市役所	8/22 (金) ~ 9/6 (土) 16日間	8:30 ~ 20:00
				荒川沖期日前投票所	荒川沖西部地区学習等供用施設	8/22 (金) ~ 9/6 (土) 16日間	8:30 ~ 20:00
神立期日前投票所	神立地区コミュニティセンター			8/22 (金) ~ 9/6 (土) 16日間	8:30 ~ 20:00		
新治期日前投票所	新治地区公民館			8/22 (金) ~ 9/6 (土) 16日間	8:30 ~ 20:00		
イオンモール土浦期日前投票所	イオンモール土浦			8/22 (金) ~ 9/6 (土) 16日間	10:00 ~ 20:00		
土浦ピアタウン期日前投票所	土浦ピアタウン			8/22 (金) ~ 9/6 (土) 16日間	9:30 ~ 20:00		
4	古河市	古河庁舎期日前投票所	古河市役所古河庁舎	8/22 (金) ~ 9/6 (土) 16日間	8:30 ~ 20:00		
		中央公民館期日前投票所	古河市中央公民館	8/22 (金) ~ 9/6 (土) 16日間	8:30 ~ 20:00		
		三和庁舎期日前投票所	古河市役所三和庁舎	8/22 (金) ~ 9/6 (土) 16日間	8:30 ~ 20:00		
		地域交流センター (はなももプラザ) 期日前投票所	古河市地域交流センター(はなももプラザ)	8/22 (金) ~ 9/6 (土) 16日間	8:30 ~ 20:00		
		古河市移動期日前投票所	①ベシア古河総和店駐車場 ②ベルク古河諸川店駐車場 ③ヨークベニマル古河店駐車場 ④茨城県立古河第三高等学校 ⑤茨城県立総和工業高等学校 ⑥茨城県立古河中等教育学校 ⑦茨城県立三和高等学校 ⑧茨城県立古河第二高等学校 ⑨茨城県立古河第一高等学校	① 8/29 (金) ② 8/30 (土) ③ 8/31 (日) ④⑤ 9/2 (火) ⑥⑦ 9/3 (水) ⑧⑨ 9/4 (木) 6日間	① 10:00 ~ 18:00 ② 10:00 ~ 18:00 ③ 10:00 ~ 18:00 ④ 11:00 ~ 12:30 ⑤ 15:30 ~ 17:00 ⑥ 12:30 ~ 14:00 ⑦ 15:30 ~ 17:00 ⑧ 12:00 ~ 13:30 ⑨ 15:30 ~ 17:30		
		石岡市役所期日前投票所	石岡市役所	8/22 (金) ~ 9/6 (土) 16日間	8:30 ~ 20:00		
5	石岡市	八郷総合支所期日前投票所	八郷総合支所	8/22 (金) ~ 9/6 (土) 16日間	8:30 ~ 20:00		
		石岡駅西口あんしんステージ期日前投票所	石岡駅西口あんしんステージ	8/22 (金) ~ 9/6 (土) 16日間	8:30 ~ 20:00		
6	結城市	結城市期日前投票所	結城市役所	8/22 (金) ~ 9/6 (土) 16日間	8:30 ~ 20:00		
7	龍ヶ崎市	結城市駅前期日前投票所	結城市民情報センター	9/4 (木) ~ 9/6 (土) 3日間	9:00 ~ 19:00		
		龍ヶ崎市役所期日前投票所	龍ヶ崎市役所	8/22 (金) ~ 9/6 (土) 16日間	8:30 ~ 20:00		
8	下妻市	サブラ期日前投票所	サブラスクエア サブラ	8/22 (金) ~ 9/6 (土) 16日間	10:30 ~ 19:00		
		下妻期日前投票所	下妻市役所	8/22 (金) ~ 9/6 (土) 16日間	8:30 ~ 20:00		
		千代川期日前投票所	下妻市立千代川公民館	8/22 (金) ~ 9/6 (土) 16日間	9:00 ~ 20:00		
9	常総市	図書館期日前投票所	下妻市立図書館	9/4 (木) ~ 9/6 (土) 3日間	9:00 ~ 20:00		
		常総市役所期日前投票所	常総市役所	8/22 (金) ~ 9/6 (土) 16日間	8:30 ~ 20:00		
		石下庁舎期日前投票所	常総市役所石下庁舎	8/22 (金) ~ 9/6 (土) 16日間	8:30 ~ 20:00		
		カスミきぬの里店期日前投票所 (移動期日前投票所)	カスミきぬの里店 駐車場内バス	9/2 (木) ~ 9/6 (土) 5日間	10:00 ~ 18:30		
10	常陸太田市	ホームジョイ本店石下店期日前投票所	ホームジョイ本店石下店 店内	9/2 (木) ~ 9/6 (土) 5日間	10:00 ~ 18:30		
		常陸太田市役所期日前投票所	常陸太田市役所	8/20 (金) ~ 9/4 (土) 16日間	8:30 ~ 20:00		
		常陸太田市役所金砂郷支所期日前投票所	常陸太田市役所金砂郷支所	8/20 (金) ~ 9/4 (土) 16日間	8:30 ~ 20:00		
		常陸太田市役所水府支所期日前投票所	常陸太田市役所水府支所	8/22 (金) ~ 9/6 (土) 16日間	8:30 ~ 20:00		
		常陸太田市役所里美支所期日前投票所	常陸太田市役所里美支所	8/22 (金) ~ 9/6 (土) 16日間	8:30 ~ 20:00		
		太田第一高等学校期日前投票所	茨城県立太田第一高等学校	8/29 (金) 1日間	11:50 ~ 12:20		
		太田西山高等学校期日前投票所	茨城県立太田西山高等学校	9/4 (木) 1日間	12:00 ~ 13:00		
常陸太田市移動期日前投票所	①株式会社カインズ常陸太田店 ②株式会社カスミ常陸太田店 ③株式会社かわねや木崎本店	9/6 (土) 1日間	9:00 ~ 19:00				

11	高萩市	高萩市役所期日前投票所	高萩市役所	8/22(金)～9/6(土) 16日間	8:30～20:00
		高萩市移動期日前投票所	①福平集会所 ②米平集会所 ③大能十殿神社前 ④花貫物産センター ⑤鳥曾根集会所(旧鳥曾根多目的集会所) ⑥大荷田地区(鈴木積徳氏宅) ⑦松岩寺駐車場 ⑧横川集会所(旧横川生活改善センター) ⑨高萩高校 ⑩高萩清松高校 ⑪ペイシア高萩モール店	①～⑧8/30(土) 1日間 ⑨⑩9/2(火) 1日間 ⑪9/5(金)～9/6(土) 2日間	①9:00～9:30 ②10:00～10:20 ③11:00～11:20 ④11:40～12:10 ⑤12:30～13:00 ⑥13:40～14:00 ⑦14:30～15:00 ⑧15:40～16:00 ⑨12:30～13:15 ⑩15:00～16:00 ⑪10:00～19:00
12	北茨城市	北茨城市役所期日前投票所	北茨城市役所	8/22(金)～9/6(土) 16日間	8:30～20:00
		ヨークベニマル中郷店駐車場内期日前投票所	ヨークベニマル中郷店駐車場内	8/30(土)～9/6(土) 8日間	9:00～20:00
		北部市民サービスセンター期日前投票所	北部市民サービスセンター	8/30(土)～9/6(土) 8日間	9:00～20:00
		北茨城市移動期日前投票所	①仁井田集会所 ②株式会社五浦観光ホテル従業員駐車場 ③平瀧漁港 ④J△常陸ふれあいプラザ五浦 ⑤市宮下桜井団地4号棟前 ⑥株式会社ジェイ・ケイ・リアルタイム茨城営業所 ⑦華川町公民館 ⑧社会福祉法人秀和老人保健施設おはよう館	①～④8/28(木) ⑤～⑧8/29(金) 2日間	①9:00～10:15 ②11:00～12:15 ③13:30～14:45 ④15:30～16:45 ⑤9:00～10:15 ⑥11:00～12:15 ⑦13:30～14:45 ⑧15:30～16:45
13	笠間市	磯原郷英高校期日前投票所	茨城県立磯原郷英高等学校	9/3(水) 1日間	15:00～16:00
		笠間市役所本所期日前投票所	笠間市役所本所	8/22(金)～9/6(土) 16日間	8:30～20:00
		笠間市役所笠間支所期日前投票所	笠間市役所笠間支所	8/22(金)～8/29(金) 8/30(土)～9/6(土) 16日間	8:30～18:00 8:30～20:00
14	取手市	取手市役所期日前投票所	取手市役所本庁舎	8/22(金)～9/6(土) 16日間	8:30～20:00
		取手市役所藤代庁舎期日前投票所	取手市役所藤代庁舎	8/22(金)～9/6(土) 16日間	8:30～20:00
		アトレ取手2階(取手駅ビル)期日前投票所	アトレ取手2階	8/22(金)～9/6(土) 16日間	10:00～20:00
15	牛久市	牛久市役所期日前投票所	牛久市役所	8/22(金)～9/6(土) 16日間	8:30～20:00
		牛久駅前期日前投票所	エスカード牛久ビル	8/22(金)～9/6(土) 16日間	8:30～20:00
		ひたち野リフレ期日前投票所	ひたち野リフレビル	8/22(金)～9/6(土) 16日間	8:30～20:00
		奥野期日前投票所	奥野生涯学習センター	8/22(金)～9/6(土) 16日間	8:30～20:00
16	つくば市	市役所期日前投票所	つくば市役所	8/22(金)～9/6(土) 16日間	8:30～20:00
		筑波期日前投票所	市民ホールつくばね	8/22(金)～9/6(土) 16日間	9:00～19:00
		大穂期日前投票所	大穂交流センター	8/22(金)～9/6(土) 16日間	9:00～19:00
		豊里期日前投票所	豊里窓口センター	8/22(金)～9/6(土) 16日間	9:00～19:00
		谷田部期日前投票所	市民ホールやたべ	8/22(金)～9/6(土) 16日間	9:00～19:00
		桜期日前投票所	桜総合体育館	8/22(金)～9/6(土) 16日間	9:00～19:00
		荃崎期日前投票所	荃崎交流センター	8/22(金)～9/6(土) 16日間	9:00～19:00
		つくばセンター期日前投票所	つくば市民センター	8/22(金)～9/6(土) 16日間	9:00～20:00
		イオンモールつくば期日前投票所	イオンモールつくば	8/22(金)～9/6(土) 16日間	10:00～19:00
		イーアスつくば期日前投票所	イーアスつくば	8/22(金)～9/6(土) 16日間	10:00～19:00
17	ひたちなか市	筑波大学期日前投票所	筑波大学中央図書館集客室	9/2(火)～9/6(木) 3日間	9:00～19:00
		ひたちなか市役所期日前投票所	ひたちなか市役所	8/22(金)～9/6(土) 16日間	8:30～20:00
		那珂湊支所期日前投票所	ひたちなか市役所那珂湊支所	8/30(土)～9/6(土) 8日間	9:00～18:00
		佐野コミュニティセンター期日前投票所	佐野コミュニティセンター	8/30(土)～9/6(土) 8日間	9:00～18:00
18	鹿嶋市	ファッションクルーズ期日前投票所	ニューポートひたちなか「ファッションクルーズ」メインゲート前	8/30(土)～8/31(日) 9/5(金)～9/6(土) 4日間	10:00～19:00
		鹿嶋市役所期日前投票所	鹿嶋市役所	8/22(金)～9/6(土) 16日間	8:30～20:00
19	潮来市	鹿嶋市役所大野出張所期日前投票所	鹿嶋市役所大野出張所	8/22(金)～9/6(土) 16日間	8:30～20:00
		ショッピングセンターチェリオ臨時期日前投票所	ショッピングセンターチェリオ	8/30(土)～8/31(日) 2日間	10:00～19:00
20	守谷市	潮来市役所期日前投票所	潮来市役所	8/22(金)～9/6(土) 16日間	8:30～20:00
		かずみ保健福祉センター期日前投票所	かずみ保健福祉センター	8/22(金)～9/6(土) 16日間	8:30～17:00
21	常陸大宮市	守谷市役所期日前投票所	守谷市役所1階中会議室	8/22(金)～9/6(土) 16日間	8:30～20:00
		イオンタウン守谷期日前投票所	イオンタウン守谷2階コミュニティホール	8/30(土)～8/31(日) 2日間	11:00～20:00
22	那珂市	常陸大宮市役所期日前投票所	常陸大宮市役所	8/22(金)～9/6(土) 16日間	8:30～20:00
		山方地域センター期日前投票所	山方地域センター	8/30(土)～9/6(土) 8日間	8:30～20:00
		美和地域センター期日前投票所	美和地域センター	8/30(土)～9/6(土) 8日間	8:30～20:00
		緒川地域センター期日前投票所	緒川地域センター	8/30(土)～9/6(土) 8日間	8:30～20:00
		御前山地域センター期日前投票所	御前山地域センター	8/30(土)～9/6(土) 8日間	8:30～20:00
		諸沢西地区センター臨時期日前投票所	諸沢西地区センター	9/3(水) 1日間	10:00～12:00
		野沢会館臨時期日前投票所	野沢会館	9/3(水) 1日間	14:00～16:00
		檜山公民館臨時期日前投票所	檜山公民館	9/4(木) 1日間	10:00～12:00
23	筑西市	大岩集落センター臨時期日前投票所	大岩集落センター	9/4(木) 1日間	14:00～16:00
		那珂市役所期日前投票所	那珂市役所	8/22(金)～9/6(土) 16日間	8:30～20:00
		総合センターらぼーる期日前投票所	総合センターらぼーる	8/22(金)～9/6(土) 16日間	8:30～20:00
24	坂東市	セブンイレブン那珂中台店期日前投票所	セブンイレブン那珂中台店	8/30(土)～8/31(日) 2日間	10:00～16:00
		本庁期日前投票所	筑西市役所(スピカビル)1階懇の広場	8/22(金)～9/6(土) 16日間	8:30～20:00
23	筑西市	関城支所期日前投票所	関城支所	8/22(金)～9/6(土) 16日間	8:30～20:00
		明野支所期日前投票所	明野支所	8/22(金)～9/6(土) 16日間	8:30～20:00
24	坂東市	協和コミュニティセンター期日前投票所	協和コミュニティセンター(協和支所)	8/22(金)～9/6(土) 16日間	8:30～20:00
		川島出張所期日前投票所	川島出張所	8/22(金)～9/6(土) 16日間	8:30～20:00
24	坂東市	岩井地域期日前投票所	坂東市役所	8/22(金)～9/6(土) 16日間	8:30～20:00
		猿島地域期日前投票所	坂東市立猿島公民館	8/22(金)～9/6(土) 16日間	8:30～20:00
		ヨークタウン坂東店期日前投票所	ヨークタウン坂東店 駐車場内バス	8/30(土)～8/31(日) 9/6(土) 3日間	10:00～18:30
		エコス春掛店期日前投票所	エコス春掛店 店内	8/30(土)～8/31(日) 9/6(土) 3日間	10:00～18:30

25	稲敷市	本庁舎期日前投票所	稲敷市役所	8/22(金)～9/6(土) 16日間	8:30～20:00
		新利根公民館期日前投票所	新利根公民館	8/22(金)～9/6(土) 16日間	8:30～20:00
		桜川公民館期日前投票所	桜川公民館	8/22(金)～9/6(土) 16日間	8:30～20:00
		東支所期日前投票所	東支所	8/22(金)～9/6(土) 16日間	8:30～20:00
		稲敷市移動期日前投票所	①鳩崎本郷公民館 ②松飯店 ③橋向田園都市センター ④江戸崎総合高校 ⑤南部共同利用施設	9/2(火) 1日間	①8:00～8:45 ②9:45～10:30 ③11:30～12:15 ④14:15～15:00 ⑤16:00～16:45
		ショッピングセンターパルナ臨時期日前投票所	ショッピングセンターパルナ	8/30(土) 1日間	10:00～20:00
		ショッピングセンターパンプ臨時期日前投票所	江戸崎ショッピングセンターパンプ	8/31(日) 1日間	10:00～20:00
26	かずみがうら市	千代田庁舎期日前投票所	かずみがうら市千代田庁舎	8/22(金)～9/6(土) 16日間	8:30～20:00
		霞ヶ浦庁舎期日前投票所	かずみがうら市霞ヶ浦庁舎	8/22(金)～9/6(土) 16日間	8:30～20:00
27	桜川市	市民窓口センター期日前投票所	かずみがうら市中央庁舎	8/22(金)～9/6(土) 16日間	8:30～20:00
		桜川市役所第1期日前投票所	桜川市役所岩瀬庁舎	8/22(金)～9/6(土) 16日間	8:30～20:00
		桜川市役所第2期日前投票所	桜川市役所大和庁舎	8/22(金)～9/6(土) 16日間	8:30～20:00
28	神栖市	桜川市役所第3期日前投票所	桜川市役所真壁庁舎	8/22(金)～9/6(土) 16日間	8:30～20:00
		第1期日前投票所	神栖市役所	8/22(金)～9/6(土) 16日間	8:30～20:00
		第2期日前投票所	波崎総合支所	8/22(金)～9/6(土) 16日間	8:30～20:00
29	行方市	第3期日前投票所	若松公民館	8/23(土)～8/29(金) 7日間	9:00～18:00
		第4期日前投票所	かみす防災アリーナ	8/23(土) 1日間	10:00～18:00
		第5期日前投票所 (移動期日前投票所)	ライフガーデン神栖駐車場	8/24(日) 1日間	10:00～18:00
		第6期日前投票所	うずもコミュニティセンター	8/26(火)～8/27(水) 2日間	10:00～18:00
		第7期日前投票所	はさき保健・交流センター	8/30(土)～8/31(日) 2日間	10:00～18:00
		第8期日前投票所	平泉コミュニティセンター	9/2(火)～9/3(水) 2日間	10:00～18:00
		麻生期日前投票所	行方市役所麻生庁舎	8/22(金)～9/6(土) 16日間	8:30～20:00
		北浦期日前投票所	行方市役所北浦庁舎	9/1(月)～9/6(土) 6日間	8:30～20:00
30	鉾田市	玉造期日前投票所	行方市役所玉造庁舎	9/1(月)～9/6(土) 6日間	8:30～20:00
		なめがた地域医療センター臨時期日前投票所	なめがた地域医療センター	9/3(水)～9/4(木) 2日間	10:00～12:00
		玉造工業高校臨時期日前投票所	玉造工業高校	9/3(水) 1日間	15:00～16:00
		麻生高校臨時期日前投票所	麻生高校	9/4(木) 1日間	15:50～16:50
31	つくばみらい市	鉾田中央公民館	鉾田中央公民館	8/22(金)～9/6(土) 16日間	8:30～20:00
		ふる里見聞館	ふる里見聞館	8/22(金)～9/6(土) 16日間	8:30～20:00
		旭地区学習等供用施設	旭地区学習等供用施設	8/22(金)～9/6(土) 16日間	8:30～20:00
32	小美玉市	鉾田北期日前投票所	鉾田市立鉾田北小学校	9/1(月)～9/6(土) 6日間	8:30～20:00
		伊奈期日前投票所	つくばみらい市役所伊奈庁舎	8/22(金)～9/6(土) 16日間	8:30～20:00
33	茨城町	谷和原期日前投票所	つくばみらい市役所谷和原庁舎	8/22(金)～9/6(土) 16日間	8:30～20:00
		みらい平期日前投票所	みらい平コミュニティセンター	8/22(金)～9/6(土) 16日間	8:30～20:00
		小美玉市役所期日前投票所	小美玉市役所本庁舎	8/22(金)～9/6(土) 16日間	8:30～20:00
34	大洗町	小川総合支所期日前投票所	小美玉市役所小川総合支所	8/22(金)～9/6(土) 16日間	8:30～20:00
		玉里総合支所期日前投票所	小美玉市役所玉里総合支所	8/22(金)～9/6(土) 16日間	8:30～20:00
		移動期日前投票所	①茨城県立中央高等学校 ②四季健幸館 浅美運輸 Spa (小美玉市四季健康館) ③TAIRAYA 小川店 ④セイミヤ アスタ 玉里店 ⑤ヨークベニマル 羽鳥東店 ⑥カスミ フードスクエア 小川店 ⑦小美玉温泉 湯～GO	①9/4(木) ②8/27(水) ③8/22(金) ④9/1(月) ⑤8/25(月)、8/28(木)、9/3(水) ⑥8/26(火)、9/2(火) ⑦8/29(金)	①12:30～13:30 ②14:00～18:00 ③14:00～18:00 ④14:00～18:00 ⑤14:00～18:00 ⑥14:00～18:00 ⑦15:00～19:00
35	城里町	茨城町役場期日前投票所	茨城町役場	8/22(金)～9/6(土) 16日間	8:30～20:00
		イオンタウン水戸南期日前投票所	イオンタウン水戸南	8/30(土)～9/6(土) 8日間	10:00～20:00
36	東海村	大洗町役場期日前投票所	大洗町役場	8/22(金)～9/6(土) 16日間	8:30～20:00
		城里町第1期日前投票所	コミュニティセンター城里	8/22(金)～9/6(土) 16日間	8:30～20:00
		城里町第2期日前投票所	桂町民センター	8/30(土)～9/6(土) 8日間	8:30～20:00
		城里町第3期日前投票所	七会町民センター	9/4(木)～9/6(土) 3日間	8:30～20:00
		城里町第4期日前投票所	移動期日前投票所 ①石船神社 ②塩子集落岩中サブセンター ③倉見地区入口 ④鶏足山駐車場 ⑤真端農村集落センター ⑥大網スクールバス転回所 ⑦安渡橋前	8/31(日)、9/3(水) 2日間	9:00～15:30
37	大子町	城里町第5期日前投票所	TAIRAYA 城里店	8/30(土) 1日間	10:00～19:00
		東海村役場期日前投票所	東海村役場	8/22(金)～9/6(土) 16日間	8:30～20:00
38	美浦村	アイヴィル期日前投票所	東海村産業・情報プラザ「アイヴィル」	9/5(金)～9/6(土) 2日間	9:00～20:00
		大子町役場期日前投票所	大子町役場	8/22(金)～9/6(土) 16日間	8:30～20:00
39	阿見町	大子町文化福祉会館まいん期日前投票所	大子町文化福祉会館まいん	8/30(土) 1日間	10:00～18:00
		美浦村期日前投票所	みほふれ愛プラザ	8/22(金)～9/6(土) 16日間	8:30～20:00
40	河内町	阿見町役場期日前投票所	阿見町役場	8/22(金)～9/6(土) 16日間	8:30～20:00
		本郷ふれあいセンター期日前投票所	本郷ふれあいセンター	9/2(火)～9/6(土) 5日間	9:30～20:00
41	八千代町	河内町期日前投票所	河内町農村環境改善センター	8/22(金)～9/6(土) 16日間	8:30～20:00
		八千代町期日前投票所	八千代町役場	8/22(金)～9/6(土) 16日間	8:30～20:00
42	五霞町	八千代町役場期日前投票所	八千代町役場	8/22(金)～9/6(土) 16日間	8:30～20:00
		五霞町役場期日前投票所	五霞町役場	8/22(金)～9/6(土) 16日間	8:30～20:00
43	境町	境町役場期日前投票所	境町役場	8/22(金)～9/6(土) 16日間	8:30～20:00
		移動式期日前投票所	カスミ境大橋店	8/30(土) 1日間	13:00～17:00
44	利根町	利根町役場期日前投票所	利根町役場 1階多目的ホール	8/22(金)～9/6(土) 16日間	8:30～20:00

ウ 共通投票所

行政 番号	市町村名	名 称	設置場所	投票時間
12	北茨城市	北茨城市役所共通投票所	北茨城市役所	7:00 ~ 18:00
		ヨークベニマル中郷店駐車場内共通投票所	ヨークベニマル中郷店駐車場内	7:00 ~ 18:00
		北部市民サービスセンター共通投票所	北部市民サービスセンター	7:00 ~ 18:00

エ 投票所に使用した施設

(ア) 期日前投票所

市町村名	施設区分														計	借上料 をたし 投票所 票数
	市役所 ・町 ・村 役場	支所 出張所	学校(大学・ 短期大学・ 高等専門学校 を除く)・ 幼稚園	学 大 短 期 学 ・ 高 専 門 学 校	公 会 堂	公 民 館	体 育 館 (学 校 の 以 外 の も の)	集 会 場	駅 構 内	左 記 の 施 設	以 外 の 施 設	そ の 他	うち ショ ッピング セン ター 等	う ち 商 店 街		
県 計	49	31	6	3	3	7	1	10	0	24	36	28	0	170	17	
水戸市	1	3		2							2	1		8	4	
日立市	1	6									4	2		11	2	
土浦市	1				1			2			2	2		6	1	
古河市	2					1				1	1	1		5		
石岡市	1	1								1				3		
結城市	1									1				2		
龍ヶ崎市	1										1	1		2	1	
下妻市	1					1				1				3		
常総市	1	1									2	2		4	1	
常陸太田市	1	3	2								1	1		7		
高萩市	1										1	1		2		
北茨城市	1	1	1								2	1		5		
笠間市	1	2												3		
取手市	2										1	1		3	1	
牛久市	1				2						1	1		4	1	
つくば市	1	1		1			1			5	2	2		11	2	
ひたちなか市	1	1								1	1	1		4		
鹿嶋市	1	1									1	1		3		
潮来市	1									1				2		
守谷市	1										1	1		2	1	
常陸大宮市	1	4						4						9		
那珂市	1									1	1	1		3		
筑西市	1	3						1						5		
坂東市	1					1					2	1		4	2	
稲敷市	1	1				2					3	2		7		
かすみがうら市	3													3		
桜川市	3													3		
神栖市	1	1				1				4	1	1		8	1	
行方市	3		2								1			6		
鉾田市			1			1		2						4		
つくばみらい市	2									1				3		
小美玉市	1	2									1	1		4		
茨城町	1										1	1		2		
大洗町	1													1		
城里町										3	2	1		5		
東海村	1									1				2		
大子町	1							1						2		
美浦村										1				1		
阿見町	1									1				2		
河内町										1				1		
八千代町	1													1		
五霞町	1													1		
境町	1										1	1		2		
利根町	1													1		

(イ) 投票所

市町村名	施設区分													計	借上料 をた投 所票数
	市役所 ・町村 場	支所 出張所	学校(大学・ 短期大学・ 高等専門学校 を除く)・園 校(幼稚園)	大学・大 短期大学 ・専門学校	公会堂	公民館	体育館 (学校の 以外の)	集 会 施 設	駅構内	左記の 外公共 施設	その他	うち ショッピング センター等	うち 商店街		
県計	30	24	207	20	26	107	13	614	0	238	58	3	0	1,337	468
水戸市	1	2	12	1				26		31	2			75	30
日立市	1	1	22				1	30		8	2			65	11
土浦市			21			4		22		2	1			50	
古河市	2		11			5		29		10				57	
石岡市			5			8	1			12	26			52	25
結城市	1		11			1		6		1				20	1
龍ヶ崎市	1		2					9		13				25	9
下妻市	1		5			2		20		2				30	15
常総市	1	1				10		10		10				32	10
常陸太田市		2	1		16	7	1	25						52	19
高萩市	1		2			1		19		1				24	
北茨城市	1	1	5		1	2		13		8	1	1		32	13
笠間市	1	2	6					22		19	1			51	23
取手市	1		4			8		39		1	1	1		54	34
牛久市	1		5		3		1	12		1	1	1		24	13
つくば市	1	1	14				3	26		31				76	26
ひたちなか市				9				29		10				48	32
鹿嶋市	1	1	5			8				3	3			21	3
潮来市			2			3				1				6	
守谷市			11					1		1	8			21	
常陸大宮市	1	3	3					34						41	15
那珂市	1		2					18		5				26	16
筑西市	1	3	6				1	36						47	25
坂東市				6		3		25		2				36	24
稲敷市	1	1		4		4		10		1				21	5
かすみがうら市	2	1	1			7		11		11				33	18
桜川市	2		11					3		4				20	3
神栖市	1	1	12			2		12		7				35	12
行方市	2		2			11	1	4		1				21	4
鉾田市			5			1		4		4	7			21	6
つくばみらい市			8			2		2		6				18	1
小美玉市	1	2	3			1	2	13						22	12
茨城町	1		1				1	19		2				24	19
大洗町								11						11	8
城里町			2			1	1	5		3	1			13	5
東海村			1			1		4		8				14	
大子町			2					33						35	
美浦村			1					1		3	3			8	3
阿見町	1	1	1		6	3				6				18	6
河内町		1				1		4		2				8	
八千代町								17						17	
五霞町			1			1		2		1				5	3
境町	1		1			10				2	1			15	11
利根町								8		5				13	8

オ 投票所施設における身障者等対策

(ア) 期日前投票所

市町村名	入口に段差のあるもの					入口と同一フロアにないもの					合計
	簡易ス ロープ 設置	人 介 助	的 助 その他	措 置 し	計	昇降機 あり	人 介 助	的 助 その他	措 置 し	計	
県計	11	7	10	0	28	24	0	0	0	24	52
水戸市	1				1	3				3	4
日立市		2			2	2				2	4
土浦市	1				1	4				4	5
古河市		1			1					0	1
石岡市					0	1				1	1
結城市					0	1				1	1
龍ヶ崎市					0					0	0
下妻市					0					0	0
常総市	1				1					0	1
常陸太田市					0					0	0
高萩市			1		1					0	1
北茨城市	1				1					0	1
笠間市					0	1				1	1
取手市					0	2				2	2
牛久市					0	3				3	3
つくば市					0	3				3	3
ひたちなか市					0					0	0
鹿嶋市					0	1				1	1
潮来市					0	1				1	1
守谷市					0					0	0
常陸大宮市			9		9					0	9
那珂市	1				1					0	1
筑西市					0					0	0
坂東市					0					0	0
稲敷市					0					0	0
かすみがうら市					0					0	0
桜川市					0					0	0
神栖市	1				1	2				2	3
行方市					0					0	0
鉾田市		4			4					0	4
つくばみらい市					0					0	0
小美玉市	2				2					0	2
茨城町					0					0	0
大洗町					0					0	0
城里町	3				3					0	3
東海村					0					0	0
大子町					0					0	0
美浦村					0					0	0
阿見町					0					0	0
河内町					0					0	0
八千代町					0					0	0
五霞町					0					0	0
境町					0					0	0
利根町					0					0	0

(イ) 投票所

市町村名	入口に段差のあるもの					入口と同一フロアにないもの					合計
	簡易ス ロープ 設置	人 的 介 助	その他	措 置 な し	計	昇降機 あ り	人 的 介 助	その他	措 置 な し	計	
県 計	300	370	14	0	684	13	18	0	0	31	715
水 戸 市	23				23	3				3	26
日 立 市	20	10			30	2				2	32
土 浦 市	15		5		20					0	20
古 河 市	29	9			38	1				1	39
石 岡 市	12	21			33					0	33
結 城 市	16				16	2				2	18
龍 ヶ 崎 市	6				6					0	6
下 妻 市					0		18			18	18
常 総 市	6	13			19					0	19
常 陸 太 田 市	16	23			39					0	39
高 萩 市	11				11					0	11
北 茨 城 市	3	10			13					0	13
笠 間 市	17	4			21						21
取 手 市	4	10			14	2				2	16
牛 久 市	2	1			3	1				1	4
つ く ば 市	14	40			54	1				1	55
ひ たち な か 市	15	1	1		17					0	17
鹿 嶋 市	4	2			6					0	6
潮 来 市	1				1					0	1
守 谷 市	1				1					0	1
常 陸 大 宮 市	11	24	6		41					0	41
那 珂 市	5	8	1		14					0	14
筑 西 市	2	22			24					0	24
坂 東 市		17			17					0	17
稲 敷 市	1	2			3					0	3
か す み が う ら 市	4	29			33					0	33
桜 川 市	5	1			6					0	6
神 栖 市	24				24	1				1	25
行 方 市	3	5			8					0	8
鉾 田 市		21			21					0	21
つ く ば み ら い 市					0					0	0
小 美 玉 市	3	6			9					0	9
茨 城 町		22			22					0	22
大 洗 町	2	9			11					0	11
城 里 町	6	4			10					0	10
東 海 村					0					0	0
大 子 町	1	33			34					0	34
美 浦 村	6				6					0	6
阿 見 町	7	4			11					0	11
河 内 町	5				5					0	5
八 千 代 町		13			13					0	13
五 霞 町		2	1		3					0	3
境 町		4			4					0	4
利 根 町					0					0	0

カ 投票管理者、投票立会人及び投票事務従事者

(ア) 期日前投票所

市町村名	期 日 前 投 票 所 数	投票管理者			合 計
		投票管理者	職務代理者	臨時に職務を 管掌した者	
県 計	170	1,263	106	0	1,369
水 戸 市	8	18			18
日 立 市	11	154			154
土 浦 市	6	88			88
古 河 市	5	15			15
石 岡 市	3	3			3
結 城 市	2	13	4		17
龍 ヶ 崎 市	2	32			32
下 妻 市	3	25			25
常 総 市	4	41			41
常 陸 太 田 市	7	46			46
高 萩 市	2	5			5
北 茨 城 市	5	8			8
笠 間 市	3	48	48		96
取 手 市	3	48			48
牛 久 市	4	68			68
つ く ば 市	11	79			79
ひ たち な か 市	4	20			20
鹿 嶋 市	3	6			6
潮 来 市	2	32			32
守 谷 市	2	10			10
常 陸 大 宮 市	9	39			39
那 珂 市	3	8			8
筑 西 市	5	32			32
坂 東 市	4	44			44
稲 敷 市	7	28	4		32
か す み が う ら 市	3	19	48		67
桜 川 市	3	48			48
神 栖 市	8	14			14
行 方 市	6	32			32
鉾 田 市	4	28			28
つ く ば み ら い 市	3	47			47
小 美 玉 市	4	13	1		14
茨 城 町	2	8			8
大 洗 町	1	4			4
城 里 町	5	30			30
東 海 村	2	18			18
大 子 町	2	6			6
美 浦 村	1	4			4
阿 見 町	2	7			7
河 内 町	1	16			16
八 千 代 町	1	4			4
五 霞 町	1	4	1		5
境 町	2	17			17
利 根 町	1	34			34

時間単位の 交替制を採用した期日 前投票所数	投票立会人			投票事務従事者			
	投票立会 人数	左記のうち 交替の対象 となった 立会人の数	う ち 時 間 単 位 の 交 替	市区町村 選管の書記	市区町村 の職員	その他	合 計
20	2,428	628	560	524	5,205	1,697	7,426
	62				492		492
	88			8	433	288	729
	184			16	332		348
	44	44		4	359	36	399
	6			23	237		260
1	25	4	4	25	82	5	112
1	63	42	42	17	195	78	290
	24			28	22	23	73
4	75	75	75		16	63	79
2	172	66	66	20	168		188
1	17	14	14	14	29	6	49
	22			34	65	10	109
3	114	18	18	22	66	192	280
3	214	214	214	30	264	120	414
3	147	38	38	7	77	71	155
	80				149	220	369
	72			11	81	22	114
	21			12	111	23	146
	24				101		101
	26			6	74	35	115
	62			13	107	13	133
	14			11	91	14	116
	51			62	141	33	236
	88	24			64		64
	60	2	2	23	128		151
	30			8	129		137
	96			7	136		143
	33			15	2	60	77
	64			2	108		110
	52			2	143		145
	36			1	176	18	195
	23			42	105	41	188
	11			10	1	26	37
1	14	14	14	4	61		65
	60				95		95
	16			7	26	30	63
	7			2	65	12	79
	32			10	9	6	25
	42			6	36	252	294
	20				48		48
	12			2	44		46
	18			13	20		33
	34				86		86
1	73	73	73	7	31		38

(イ) 投票所

市町村名	投票所数	投票管理者			合計
		投票管理者	職務代理者	臨時に職務を管掌した者	
県計	1,337	1,336	1	0	1,337
水戸市	75	75			75
日立市	65	65			65
土浦市	50	50			50
古河市	57	57			57
石岡市	52	52			52
結城市	20	20			20
龍ヶ崎市	25	25			25
下妻市	30	30			30
常総市	32	32			32
常陸太田市	52	52			52
高萩市	24	24			24
北茨城市	32	32			32
笠間市	51	51			51
取手市	54	54			54
牛久市	24	24			24
つくば市	76	76			76
ひたちなか市	48	47	1		48
鹿嶋市	21	21			21
潮来市	6	6			6
守谷市	21	21			21
常陸大宮市	41	41			41
那珂市	26	26			26
筑西市	47	47			47
坂東市	36	36			36
稲敷市	21	21			21
かすみがうら市	33	33			33
桜川市	20	20			20
神栖市	35	35			35
行方市	21	21			21
鉾田市	21	21			21
つくばみらい市	18	18			18
小美玉市	22	22			22
茨城町	24	24			24
大洗町	11	11			11
城里町	13	13			13
東海村	14	14			14
大子町	35	35			35
美浦村	8	8			8
阿見町	18	18			18
河内町	8	8			8
八千代町	17	17			17
五霞町	5	5			5
境町	15	15			15
利根町	13	13			13

投票立会人			投票事務従事者					
時間 の を た	単 替 用 所	位 制 し 数	投票立会 人数	左記の 立替会 人 うち した 数	市 町 村 選 管 の 書 記	市町村の職員	その他	合 計
		35	2,579	59	89	6,081	351	6,521
			150			390		390
			130		3	311	56	370
			100			250		250
			114			248		248
			104			278	52	330
			40			123		123
			52			102	35	137
			60			128		128
			64			130		130
			104		10	209		219
			48		3	57	8	68
			64		19	104		123
			102			206		206
			108		16	193	101	310
	4		53	10		101	24	125
			152			393	64	457
	30		143	47		260		260
	1		43	2		92		92
			12			46		46
			42			132		132
			82			135		135
			52			114		114
			94		17	330		347
			72			146		146
			42		3	93		96
			66		1	106		107
			40		2	58		60
			70			175		175
			42			87		87
			42			84		84
			36			103		103
			44		7	107		114
			48			103		103
			22			47		47
			26			65		65
			28			56		56
			70			103	11	114
			16			48		48
			36			117		117
			16			37		37
			34			85		85
			10		8	9		17
			30			45		45
			26			75		75

4 開票

(1) 開票状況

ア 候補者別得票数

市町村名	大井川 かずひこ	田中 しげひろ	内田 まさひこ	得票総数
県 計	447,833	162,216	158,585	768,634
市 計	401,595	148,368	144,846	694,809
町 村 計	46,238	13,848	13,739	73,825
水戸市	37,161	18,267	15,536	70,964
日立市	28,496	8,022	8,590	45,108
土浦市	20,016	7,086	8,569	35,671
古河市	16,553	5,825	6,043	28,421
石岡市	11,808	4,169	3,584	19,561
結城市	6,697	2,432	2,496	11,625
龍ヶ崎市	9,961	4,761	4,067	18,789
下妻市	6,454	2,240	2,113	10,807
常総市	8,458	2,980	3,326	14,764
常陸太田市	10,384	3,135	2,197	15,716
高萩市	5,119	1,546	1,254	7,919
北茨城市	7,587	2,388	2,099	12,074
笠間市	11,302	4,713	3,914	19,929
取手市	16,705	7,295	6,400	30,400
牛久市	12,948	5,796	4,791	23,535
つくば市	34,723	16,181	16,642	67,546
ひたちなか市	24,201	8,201	9,321	41,723
鹿嶋市	9,470	2,925	3,609	16,004
潮来市	4,418	1,310	1,428	7,156
守谷市	10,798	4,122	4,450	19,370
常陸大宮市	7,828	2,320	1,766	11,914
那珂市	8,919	3,724	2,564	15,207
筑西市	18,092	6,078	5,821	29,991
坂東市	7,026	2,121	3,193	12,340
稲敷市	5,587	1,659	1,799	9,045
かすみがうら市	6,993	2,293	2,162	11,448
桜川市	7,593	1,961	1,908	11,462
神栖市	12,376	3,686	4,534	20,596
行方市	10,562	3,156	2,465	16,183
鉾田市	7,078	2,645	2,235	11,958
つくばみらい市	7,874	2,869	3,094	13,837
小美玉市	8,408	2,462	2,876	13,746
茨城町	4,940	1,510	1,623	8,073
大洗町	2,496	859	694	4,049
城里町	3,513	1,236	739	5,488
東海村	9,473	2,358	2,686	14,517
大子町	4,356	935	578	5,869
美浦村	2,156	573	766	3,495
阿見町	7,470	2,764	2,931	13,165
河内町	1,353	322	345	2,020
八千代町	3,536	1,035	1,140	5,711
五霞町	1,302	316	310	1,928
境町	3,111	959	1,212	5,282
利根町	2,532	981	715	4,228

按分の際切り捨てられた票数	いずれにも属さない票数	有効投票数	無効投票数	投票総数	不受理	持帰り	その他
0	0	768,634	16,757	785,391	9	5	-3
0	0	694,809	15,350	710,159	9	5	-3
0	0	73,825	1,407	75,232	0	0	0
0	0	70,964	2,215	73,179	0	0	0
0	0	45,108	803	45,911	0	0	0
0	0	35,671	829	36,500	0	2	0
0	0	28,421	537	28,958	0	1	0
0	0	19,561	396	19,957	0	0	0
0	0	11,625	222	11,847	0	0	0
0	0	18,789	379	19,168	0	0	0
0	0	10,807	196	11,003	0	0	0
0	0	14,764	261	15,025	0	0	0
0	0	15,716	296	16,012	0	0	0
0	0	7,919	151	8,070	0	0	0
0	0	12,074	239	12,313	0	0	0
0	0	19,929	444	20,373	0	0	0
0	0	30,400	768	31,168	0	1	-2
0	0	23,535	458	23,993	8	0	0
0	0	67,546	1,722	69,268	0	1	0
0	0	41,723	867	42,590	0	0	0
0	0	16,004	289	16,293	0	0	0
0	0	7,156	153	7,309	0	0	0
0	0	19,370	411	19,781	0	0	0
0	0	11,914	201	12,115	0	0	0
0	0	15,207	363	15,570	0	0	0
0	0	29,991	764	30,755	1	0	-1
0	0	12,340	227	12,567	0	0	0
0	0	9,045	202	9,247	0	0	0
0	0	11,448	253	11,701	0	0	0
0	0	11,462	204	11,666	0	0	0
0	0	20,596	348	20,944	0	0	0
0	0	16,183	440	16,623	0	0	0
0	0	11,958	220	12,178	0	0	0
0	0	13,837	233	14,070	0	0	0
0	0	13,746	259	14,005	0	0	0
0	0	8,073	157	8,230	0	0	0
0	0	4,049	119	4,168	0	0	0
0	0	5,488	88	5,576	0	0	0
0	0	14,517	306	14,823	0	0	0
0	0	5,869	90	5,959	0	0	0
0	0	3,495	67	3,562	0	0	0
0	0	13,165	231	13,396	0	0	0
0	0	2,020	31	2,051	0	0	0
0	0	5,711	92	5,803	0	0	0
0	0	1,928	22	1,950	0	0	0
0	0	5,282	124	5,406	0	0	0
0	0	4,228	80	4,308	0	0	0

イ 無効投票の内訳

市町村名	所定の用紙を用いないもの	候補者でない者又は候補者となることができない者の氏名を記載したもの	二人以上の候補者の氏名を記載したもの	被選挙権のない候補者の氏名を記載したもの	候補者の氏名のほか、他事を記載したもの
県 計	0	719	88	0	223
市 計	0	647	87	0	198
町 村 計	0	72	1	0	25
水戸市		72	1		33
日立市		26	8		12
土浦市		26			8
古河市		33	1		5
石岡市		25	1		8
結城市		12			3
龍ヶ崎市		9	4		8
下妻市		4	1		11
常総市		10	4		5
常陸太田市		15	1		7
高萩市		6	1		1
北茨城市		13			3
笠間市		21	11		9
取手市		33			5
牛久市		22	10		8
つくば市		44	6		11
ひたちなか市		21			12
鹿嶋市		4	5		4
潮来市		9	6		
守谷市		14			7
常陸大宮市		14			2
那珂市		14	2		4
筑西市		51			2
坂東市		6	12		1
稲敷市		5	1		2
かすみがうら市		7			3
桜川市		12	6		
神栖市		20	3		5
行方市		62			
銚田市		15	3		6
つくばみらい市		8			6
小美玉市		14			7
茨城市		10			5
大洗町		3			1
城里町		1			1
東海村		21	1		2
大子町		6			2
美浦村		4			4
阿見町		11			2
河内町		3			1
八千代町		5			2
五霞町					
境町		4			3
利根町		4			2

候補者の氏名を自書 しないもの	候補者の何人を記載 したかを確認し難い もの	白紙投票	単に雑事を記載した もの	単に記号、符号を記 載したもの	合計
0	369	9,688	4,103	1,567	16,757
0	335	8,919	3,745	1,419	15,350
0	34	769	358	148	1,407
	20	1,342	689	58	2,215
		516	169	72	803
	11	526	203	55	829
	11	328	110	49	537
	11	220	91	40	396
	5	121	47	34	222
		250	93	15	379
	3	112	48	17	196
	7	115	71	49	261
	13	164	58	38	296
	4	91	25	23	151
	3	126	64	30	239
		255	96	52	444
	8	485	158	79	768
	4	249	87	78	458
	78	1,104	331	148	1,722
	32	504	265	33	867
	7	165	69	35	289
	3	79	51	5	153
	7	264	73	46	411
	12	117	44	12	201
	3	187	104	49	363
	19	399	141	152	764
	3	96	68	41	227
		113	46	35	202
	12	139	92		253
	3	103	51	29	204
	12	190	69	49	348
	12	195	149	22	440
		111	67	18	220
	9	136	47	27	233
	23	117	69	29	259
	2	79	61		157
		46	27	42	119
	1	38	40	7	88
	13	191	52	26	306
	3	48	31		90
	2	38	9	10	67
	4	141	54	19	231
		17	8	2	31
	2	52	19	12	92
	1	14	7		22
	4	77	27	9	124
	2	28	23	21	80

(2) 開票所

ア 開票場所・時間

市町村名	開 票 会 場	
	開票所名	住 所
水戸市	アダストリアみとアリーナ	水戸市緑町2丁目3-10
日立市	日立市池の川さくらアリーナ	日立市東成沢町2-15-1
土浦市	霞ヶ浦文化体育会館	土浦市大岩田1051
古河市	古河中央運動公園総合体育館	古河市下大野2528番地
石岡市	石岡市役所本庁舎	石岡市石岡1-1-1
結城市	結城市役所	結城市中央町二丁目3番地
龍ヶ崎市	龍ヶ崎市総合体育館(たつのこアリーナ)	龍ヶ崎市中里3丁目2番地1
下妻市	LIXIL 下妻総合体育館	下妻市本城町三丁目36番地1
常総市	石下総合体育館	常総市鴻野山1670
常陸太田市	常陸太田市交流センターふじ	常陸太田市高柿町272
高萩市	高萩市総合福祉センター	高萩市春日町3-10
北茨城市	北茨城市民体育館	北茨城市磯原町磯原1630番地9
笠間市	笠間市市民体育館	笠間市石井2068番地1
取手市	取手勤労青少年体育センター	取手市寺田5139番地
牛久市	牛久運動公園体育館	牛久市下根町1400
つくば市	桜総合体育館	つくば市流星台63
ひたちなか市	ひたちなか市総合運動公園 総合体育館	ひたちなか市新光町49番地
鹿嶋市	鹿嶋市立カシマススポーツセンター	鹿嶋市大字神向寺23番地2
潮来市	潮来市立中央公民館体育室	潮来市日の出3-11
守谷市	守谷市役所大会議室	守谷市大柏950番地の1
常陸大宮市	常陸大宮市西部総合公園体育館	常陸大宮市工業団地25番地
那珂市	那珂市中央公民館	那珂市福田1819番地
筑西市	筑西市役所(スピカビル) 地下1階多目的スペース	筑西市丙360
坂東市	坂東市 LIXIL 総合体育館	坂東市岩井3086番地
稲敷市	稲敷市江戸崎総合運動公園体育館	稲敷市荒沼3番地1
かすみがうら市	かすみがうら市ウエルネスプラザ体育館	かすみがうら市宍倉5462
桜川市	大和ふれあいセンターシトラス	桜川市羽田989番地1
神栖市	神栖市市民体育館	神栖市溝口4991-4
行方市	行方市立北浦中学校体育館	行方市内宿390番地
鉾田市	鉾田市福祉事務所	鉾田市鉾田1444番地1
つくばみらい市	伊奈公民館	つくばみらい市福田195
小美玉市	小美玉市役所	小美玉市堅倉835番地
茨城町	旧茨城町立駒場小学校体育館	茨城町大字駒場450番地
大洗町	大洗町立大洗小学校体育館	東茨城郡大洗町磯浜町5316-1
城里町	コミュニティセンター城里	城里町大字石塚1428番地の1
東海村	東海村総合体育館	那珂郡東海村大字船場749番地3
大子町	大子町立中央公民館	大子町大字池田2669番地
美浦村	美浦村中央公民館	美浦村大字受領1460-1
阿見町	阿見中学校体育館	阿見町中央一丁目2番1号
河内町	河内町役場	稲敷郡河内町源清田1183
八千代町	八千代町立中央公民館	八千代町大字菅谷1027
五霞町	五霞町中央公民館	五霞町大字小福田148番地1
境町	境町役場	境町391番地1
利根町	利根町役場	北相馬郡利根町布川841-1

投票総数	開票開始時刻	開票終了時刻	開票所要時間
73,179	20:00	21:30	1:30
45,911	20:00	22:00	2:00
36,500	20:00	21:00	1:00
28,958	20:00	21:30	1:30
19,957	20:00	21:30	1:30
11,847	20:00	21:00	1:00
19,168	20:00	21:30	1:30
11,003	20:00	21:30	1:30
15,025	20:00	21:00	1:00
16,012	20:00	21:00	1:00
8,070	20:00	22:00	2:00
12,313	20:00	21:30	1:30
20,373	20:00	21:00	1:00
31,168	20:00	22:00	2:00
23,993	21:00	23:19	2:19
69,268	20:20	22:30	2:10
42,590	20:00	22:00	2:00
16,293	20:00	21:30	1:30
7,309	20:00	21:30	1:30
19,781	20:00	22:00	2:00
12,115	20:00	21:00	1:00
15,570	20:00	22:00	2:00
30,755	20:00	23:19	3:19
12,567	20:00	21:00	1:00
9,247	20:15	21:30	1:15
11,701	20:00	21:00	1:00
11,666	20:00	21:00	1:00
20,944	20:00	21:30	1:30
16,623	20:00	22:00	2:00
12,178	20:00	21:30	1:30
14,070	20:00	21:30	1:30
14,005	20:00	21:30	1:30
8,230	20:00	21:00	1:00
4,168	20:00	21:00	1:00
5,576	20:00	21:00	1:00
14,823	20:00	21:30	1:30
5,959	20:00	21:00	1:00
3,562	20:00	21:00	1:00
13,396	20:00	21:30	1:30
2,051	20:00	21:00	1:00
5,803	20:00	21:30	1:30
1,950	20:00	21:00	1:00
5,406	20:00	21:00	1:00
4,308	20:00	21:00	1:00

イ 開票管理者、開票立会人及び開票事務従事者

市町村名	開票管理者			開票立会人	開票事務従事者			合計
	開票管理者	職代理務者	臨時に職務を管掌した者		市町村選管の書記	市町村の職員	その他	
県計	44			132	668	3,595	27	4,290
水戸市	1			3	12	269	23	304
日立市	1			3	17	166	0	183
土浦市	1			3	21	205	2	228
古河市	1			3	6	86	0	92
石岡市	1			3	23	115	0	138
結城市	1			3	29	23	0	52
龍ヶ崎市	1			3	8	76	1	85
下妻市	1			3	36	64	0	100
常総市	1			3	20	109	0	129
常陸太田市	1			3	26	57	0	83
高萩市	1			3	14	48	0	62
北茨城市	1			3	35	90	0	125
笠間市	1			3	19	100	0	119
取手市	1			3	4	117	0	121
牛久市	1			3	7	107	0	114
つくば市	1			3	49	191	0	240
ひたちなか市	1			3	12	182	0	194
鹿嶋市	1			3	12	60	0	72
潮来市	1			3	18	37	0	55
守谷市	1			3	8	59	0	67
常陸大宮市	1			3	5	79	0	84
那珂市	1			3	20	69	0	89
筑西市	1			3	61	139	0	200
坂東市	1			3	7	66	0	73
稲敷市	1			3	15	77	1	93
かすみがうら市	1			3	16	70	0	86
桜川市	1			3	12	56	0	68
神栖市	1			3	15	100	0	115
行方市	1			3	7	85	0	92
鉾田市	1			3	6	59	0	65
つくばみらい市	1			3	12	63	0	75
小美玉市	1			3	20	62	0	82
茨城町	1			3	11	39	0	50
大洗町	1			3	4	35	0	39
城里町	1			3	11	26	0	37
東海村	1			3	13	110	0	123
大子町	1			3	4	50	0	54
美浦村	1			3	12	43	0	55
阿見町	1			3	5	55	0	60
河内町	1			3	4	31	0	35
八千代町	1			3	8	29	0	37
五霞町	1			3	11	4	0	15
境町	1			3	5	40	0	45
利根町	1			3	8	47	0	55

ウ 開票所に使用した施設

市町村名	施設区分											借上料を要した開票数
	市役所・町村役場	支所・出張所	学校(大学・短期大学・高等専門学校を除く)・幼稚園	学校(大学・短期大学・高等専門学校)	公会堂	公民館	体育館(学校以外のもの)	集会所	左記以外の公施設	その他	計	
県計	8	2	4	0	0	7	20	3	0	0	44	4
水戸市							1				1	
日立市							1				1	1
土浦市							1				1	
古河市							1				1	
石岡市	1										1	
結城市	1										1	1
龍ヶ崎市							1				1	1
下妻市							1				1	
常総市							1				1	
常陸太田市								1			1	
高萩市		1									1	
北茨城市							1				1	
笠間市							1				1	
取手市							1				1	
牛久市							1				1	
つくば市							1				1	
ひたちなか市							1				1	1
鹿嶋市							1				1	
潮来市						1					1	
守谷市	1										1	
常陸大宮市							1				1	
那珂市						1					1	
筑西市	1										1	
坂東市							1				1	
稲敷市							1				1	
かすみがうら市							1				1	
桜川市								1			1	
神栖市							1				1	
行方市			1								1	
鉾田市		1									1	
つくばみらい市						1					1	
小美玉市	1										1	
茨城町			1								1	
大洗町			1								1	
城里町								1			1	
東海村							1				1	
大子町						1					1	
美浦村						1					1	
阿見町			1								1	
河内町	1										1	
八千代町						1					1	
五霞町						1					1	
境町	1										1	
利根町	1										1	

5 選挙運動

(1) ポスター掲示場

市町村名	投票 区数	政 令 基準数	減少数	掲示場 設置数	1千人未満							
					2k㎡未満		2k㎡~4k㎡未満		4k㎡~8k㎡未満		8k㎡以上	
					投票 所数	掲示場 設置数	投票 所数	掲示場 設置数	投票 所数	掲示場 設置数	投票 所数	掲示場 設置数
県 計	1,337	9,568	588	8,980	86	420	173	951	124	739	96	521
水戸市	75	533		533	6	30	10	60	8	56		
日立市	65	460		460	2	10	4	24	3	16	3	21
土浦市	50	340		340	4	21	8	41	2	15		
古河市	57	390		390	7	35	2	12	1	7		
石岡市	52	354	34	320	4	22	12	60	13	73	2	11
結城市	20	144		144			1	6	2	14		
龍ヶ崎市	25	181		181	1	5	1	6	1	7		
下妻市	30	193		193	7	35	6	36	1	7		
常総市	32	224		224	3	15	6	36	1	7		
常陸太田市	52	376	108	268	3	9	10	39	10	46	17	94
高萩市	24	168	25	143	4	22	1	4	2	9	8	30
北茨城市	32	223	43	180	6	28	4	17	1	5	6	27
笠間市	51	359	43	316	1	6	8	41	12	68	7	49
取手市	54	342		342	14	72	6	36	2	14		
牛久市	24	171		171	1	5	1	6	1	7		
つくば市	76	551	103	448	2	6	10	39	5	19		
ひたちなか市	48	337		337	2	10	2	12			1	8
鹿嶋市	21	158	12	146			1	6				
潮来市	6	52		52								
守谷市	21	144		144	2	10	3	18	1	7		
常陸大宮市	41	306	108	198			4	16	11	46	17	87
那珂市	26	185		185	1	5	5	30	4	28		
筑西市	47	337		337	5	25	9	54	2	14		
坂東市	36	251		251	2	10	7	39	5	37		
稲敷市	21	179		179					2	14		
かすみがうら市	33	223	6	217			16	96	5	35	5	35
桜川市	20	171		171					1	7		
神栖市	35	262		262					2	12		
行方市	21	168		168	1	5	1	6	3	21		
鉾田市	21	177		177								
つくばみらい市	18	138		138			1	6				
小美玉市	22	172		172			1	6	1	7		
茨城町	24	165		165	1	4	6	37	10	68	1	6
大洗町	11	72		72	2	10	2	12			1	8
城里町	13	102		102			1	6	1	7	4	32
東海村	14	100		100			1	6				
大子町	35	265	101	164	3	10	2	9	5	25	22	98
美浦村	8	63	3	60							1	7
阿見町	18	131	2	129			1	6	4	27		
河内町	8	58		58	1	5	2	12	1	7	1	8
八千代町	17	115		115			9	55				
五霞町	5	37		37			1	6	1	7		
境町	15	107		107			3	20				
利根町	13	84		84	1	5	5	30				

1千人以上5千人未満						5千人以上1万人未満				1万人以上				合計	
4k㎡未満		4k㎡~8k㎡未満		8k㎡以上		4k㎡未満		4k㎡以上		4k㎡未満		4k㎡以上		投票所数	掲示場設置数
投票所数	掲示場設置数	投票所数	掲示場設置数	投票所数	掲示場設置数	投票所数	掲示場設置数	投票所数	掲示場設置数	投票所数	掲示場設置数	投票所数	掲示場設置数		
514	3,528	201	1,574	96	862	33	254	12	121	0	0	1	10	1,337	8,980
28	196	7	56	1	9	10	80	4	36			1	10	75	533
45	313	6	47	1	9			1	20					65	460
30	211	5	44			1	8							50	340
40	280	7	56											57	390
15	109	3	22	3	23									52	320
12	84	5	40											20	144
17	119			4	36	1	8							25	181
13	91	3	24											30	193
10	70	12	96											32	224
4	25	7	47	1	8									52	268
8	69	1	9											24	143
8	49	5	36	2	18									32	180
19	122	3	21	1	9									51	316
32	220													54	342
16	112	1	8	1	9	3	24							24	171
31	167	16	123	3	26	6	39	3	29					76	448
37	259	2	16			4	32							48	337
9	58	10	73	1	9									21	146
		2	16	3	27			1	9					6	52
9	70	1	8			4	31							21	144
5	27	2	9	2	13									41	198
7	49	7	56	1	9	1	8							26	185
11	77	13	104	4	36			3	27					47	337
12	85	10	80											36	251
2	14	2	16	15	135									21	179
5	35	1	8			1	8							33	217
1	7	12	110	6	47									20	171
19	132	11	89	3	29									35	262
1	7	5	39	10	90									21	168
3	16	6	39	12	122									21	177
7	49	6	48	3	27	1	8							18	138
9	63	3	24	8	72									22	172
3	21	2	17	1	12									24	165
6	42													11	72
2	14	2	16	3	27									13	102
11	78	2	16											14	100
1	8	1	7	1	7									35	164
3	21	2	15	2	17									8	60
8	56	3	23	1	9	1	8							18	129
		1	8	2	18									8	58
2	12	6	48											17	115
1	7	1	8	1	9									5	37
5	35	7	52											15	107
7	49													13	84

(2) 個人演説会の会場

ア 施設数

市町村名	法第161条第1項第1号の学校及び公民館の数		法第161条第1項第2号の公会堂の数	法第161条第1項第3号の市区町村の選挙管理委員会の指定した施設の数					合計
	学校	公民館	公会堂	社寺	農業協同組合	商工会議所	その他	計	
県計	818	195	49	0	0	0	188	188	1,250
水戸市	47		1				34	34	82
日立市	40		2					0	42
土浦市	52	8	4					0	64
古河市	32	5					11	11	48
石岡市	24	15					1	1	40
結城市	12	1	1				8	8	22
龍ヶ崎市	31		1				13	13	45
下妻市	12	7					3	3	22
常総市	28	12					7	7	47
常陸太田市	20	10	5					0	35
高萩市	9	1	1				23	23	34
北茨城市	14	8	1					0	23
笠間市	19	3	14					0	36
取手市	49	15	2					0	66
牛久市	13		5				1	1	19
つくば市	51	17	1					0	69
ひたちなか市	43						34	34	77
鹿嶋市	32	11	1					0	44
潮来市	9	6						0	15
守谷市	21	5					5	5	31
常陸大宮市	16		1				8	8	25
那珂市	14	1					4	4	19
筑西市	21		2					0	23
坂東市	21	9					2	2	32
稲敷市	12	4						0	16
かすみがうら市	11	6	1					0	18
桜川市	10	1					1	1	12
神栖市	32	4	4					0	40
行方市	7	3					0	0	10
銚田市	19	3						0	22
つくばみらい市	23	5	1				5	5	34
小美玉市	4	20						0	24
茨城町	7	1						0	8
大洗町	4	1						0	5
城里町	7	2						0	9
東海村	8	1	1				7	7	17
大子町	10	1					14	14	25
美浦村	3	1						0	4
阿見町	10	3					4	4	17
河内町	1	1						0	2
八千代町	7	1					1	1	9
五霞町	3	1						0	4
境町	7	2					1	1	10
利根町	3						1	1	4

イ 施設使用回数

市町村名	施設の使用度数							
	法第161条第1項第1号の学校及び公民館		法第161条第1項第2号の公会堂		法第161条第1項第3号の市町村の選挙管理委員会の指定した施設		合 計	
	公費負担	候補者負担	公費負担	候補者負担	公費負担	候補者負担	公費負担	候補者負担
県 計	5	0	3	0	8	0	16	0
水 戸 市			1				1	
日 立 市								
土 浦 市								
古 河 市					1		1	
石 岡 市								
結 城 市								
龍 ヶ 崎 市					1		1	
下 妻 市					1		1	
常 総 市								
常 陸 太 田 市			1				1	
高 萩 市					1		1	
北 茨 城 市								
笠 間 市					1		1	
取 手 市	2		1				3	
牛 久 市					1		1	
つ く ば 市								
ひ たち な か 市					1		1	
鹿 嶋 市	1						1	
潮 来 市								
守 谷 市								
常 陸 大 宮 市								
那 珂 市	1						1	
筑 西 市								
坂 東 市								
稲 敷 市								
か す み が う ら 市								
桜 川 市								
神 栖 市								
行 方 市								
鉾 田 市								
つ く ば み ら い 市								
小 美 玉 市								
茨 城 町								
大 洗 町								
城 里 町								
東 海 村								
大 子 町								
美 浦 村								
阿 見 町								
河 内 町								
八 千 代 町					1		1	
五 霞 町								
境 町	1						1	
利 根 町								

(3) 新聞広告

新聞	広告をした候補者数	広告延べ回数	広告料金(1人1回分)
朝日新聞	1	1	103,272
茨城新聞	1	1	136,136
毎日新聞	2	2	70,312
読売新聞	3	4	195,393

(4) 政見放送

1 テレビ

	8月22日 (金)	8月23日 (土)	8月24日 (日)	8月25日 (月)	8月26日 (火)	8月27日 (水)	8月28日 (木)	
NHK総合 (放送順序) 内田 まさひこ 大井川 かずひこ 田中 しげひろ						23:00～(23:20) 内田 まさひこ 大井川 かずひこ 田中 しげひろ		
(経歴放送のみ)								
フジテレビ (放送順序) 内田 まさひこ 大井川 かずひこ 田中 しげひろ							4:05～(4:25) 内田 まさひこ 大井川 かずひこ 田中 しげひろ	
8月29日 (金)	8月30日 (土)	8月31日 (日)	9月1日 (月)	9月2日 (火)	9月3日 (水)	9月4日 (木)	9月5日 (金)	9月6日 (土)
						6:00～(6:20) 内田 まさひこ 大井川 かずひこ 田中 しげひろ		
				11:54～(11:56)				
4:05～(4:25) 内田 まさひこ 大井川 かずひこ 田中 しげひろ				4:05～(4:25) 内田 まさひこ 大井川 かずひこ 田中 しげひろ				

2 ラジオ

	8月22日 (金)	8月23日 (土)	8月24日 (日)	8月25日 (月)	8月26日 (火)	8月27日 (水)	8月28日 (木)	8月29日 (金)
NHK第一 (放送順序) 内田 まさひこ 大井川 かずひこ 田中 しげひろ								7:25 ~ (7:45) 内田 まさひこ 大井川 かずひこ 田中 しげひろ
(経歴放送のみ)					11:55 ~ (12:00)		18:50 ~ (18:55)	
LuckyFM 茨城放送 (放送順序) 大井川 かずひこ 田中 しげひろ 内田 まさひこ								
8月30日 (土)	8月31日 (日)	9月1日 (月)	9月2日 (火)	9月3日 (水)	9月4日 (木)	9月5日 (金)	9月6日 (土)	
				12:30 ~ (12:50) 内田 まさひこ 大井川 かずひこ 田中 しげひろ				
					18:50 ~ (18:55)			
				22:00 ~ (22:20) 大井川 かずひこ 田中 しげひろ 内田 まさひこ				

(5) 選挙公報

ア 選挙公報の発行

候補者数	掲載申請候補者数	うち、掲載文を電子データにより提出した候補者数	うち、音声読み上げデータを提出した候補者数	印刷部数	配布すべき世帯数	印刷から配布までの所要日数			印刷所名	公報1部当りの印刷代(用紙代を含む)	公報の規格	公報の頁数
						印刷に要した日数	各世帯に配布を完了するまでに要した日数	計				
3	3	3	3	1,309,200	1,263,395	1	10	11	(株)あけぼの印刷社	5.39円	プランケット版	2

(1)

令和7年9月7日
執行

茨城県知事選挙選挙公報

茨城県選挙
管理委員会

大型開発 大企業優先から **いのちとくらし最優先の県政へ**

なによりも命とくらし

今の茨城県政は大型開発と大企業優先で、くらしや子育て・教育・医療・福祉・農業支援は後回しの県民に冷たい県政です。本来の地方自治、県の役割は住民の福祉増進です。今こそ全国8位の財政力を県民のくらしのために、一緒に、いのちとくらしを築きましょう。

ふやす 給料・手取り
買上げ支援で最低賃金・時給1500円以上

ささえる 子育て・教育
30人学級の早期実現
学校食無償化に県が支援
保育料無償化・保育士待遇改善

高齢者
公共交通支援、補聴器購入金補助
後期高齢者医療保険料引下げ

病院・福祉施設
経営難の施設に直接助成
救急搬送での運定療養費の
徴収撤廃

中小企業
雇用・資金繰り支援拡充

とめる
東海第二原発再稼働
ムダな大型開発
大軍拡・百里基地強化
ハラメントや差別なくす
パワハラ根絶・ジェンダー平等推進

県民の県民による
県民のための県政に
変えましょう

地方自治の専門家 田中しげひろ <https://www.shigehirotanaka.net>

1947年大阪府生まれ●京都大学経済学部卒・博士課程修了●茨城大学人文学部教授・同学部長・同大学副学長を歴任 ●現在/茨城大学名誉教授、茨城県自治体問題研究所理事 専攻、茨城革新代表世話人●水戸市堀町在住・妻、1男1女●趣味：囲碁、水泳、旅行

いのち輝くいばらきの会・田中しげひろ事務所
〒310-0804 水戸市白梅3-9-7 白梅ビル1階
TEL.029(239)5513 FAX.029(239)5514

詳しくはこちら

田中しげひろ 無所属

活力があり県民が日本一幸せな県を目指して。

01 新しい豊かさ
○戦略的な企業誘致
○中小企業における 賞上げの促進
○ベンチャー企業 の創出・育成

02 新しい安心安全
○医療人材・提供体制の 更なる充実
○先手先手の防災対策
○原子力安全対策の徹底

03 新しい人財育成
○次世代を担う人財の育成
○魅力ある教育環境
○多様な人財の活躍推進

04 新しい夢・希望
○つくばエクスプレスの延伸
○茨城空港の利便性向上と 利活用促進

さらに明日に向かってチャレンジ茨城

主な実績

企業誘致の 飛躍の上昇
2024年工場立地動向調査において、本県の県外企業立地件数(46件)は8年連続で全国1位となりました。工場立地件数(73件)も全国1位、工場立地面積(117ha)も全国3位で、本県は企業から高く評価されています。

農産物の輸出額が 過去最高を記録
人口減少により国内市場が縮小する中、アジアや北米を主なターゲットと位置づけ、トップセールスを行うなど海外での販路拡大に力を入れています。2024年度の農産物の輸出額は過去最高を記録し、就任前の24倍まで増加しました。

1人当たり 県民所得が 過去最高額に
昨年公表された2021年度の1人当たりの県民所得は全国第3位となり、本年公表された2022年度分は過去最高額を更新しました。
※2022年度分の全国順位は現時点で不確定

人口の 社会増加数でも 全国上位
本県の外国人住民を含めた人口は転入者数が転出者数を上回り、社会増加数は7千人を超えています。近年、増加数、増加率ともに全国上位で推移し、大都市圏に次ぐ社会増が定着しつつあります。

大井川かずこ プロフィール
○1964年(昭和39年)4月3日土浦市生まれ 県立水戸一高を経て
○1988年3月 東京大学法学部卒業
○1988年4月 通商産業省(当時)入省を経て
○2017年8月 茨城県知事初当選
○2021年8月 茨城県知事2期目当選 現在に至る

大井川かずこ 無所属

いばらき県民ファースト！

- 茨城県職員国籍条項廃止の撤回。
県庁事務職員の採用倍率は約4倍、外国人でなく県民に就職のチャンスを！！
- 万年医師不足に対し医学部新設を厚労省文科省に要請する。
- 環境破壊のメガソーラーはこれ以上要らない！
農地等を潰し、再エネ発電賦課金を払い環境破壊、メガソーラーが増えると電気代も上がります。
- 子供を産み育てやすい県にする。
学力別クラス分け。子供が急増している市町村に県立高校新設。
- 不法就労不法滞在の摘発の強化！
昨年12月に起きたキャバクラ窃盗事件での犯人は外国籍で「ごみを拾ったから何故罪に問われるのか分からない」と供述し反省の色がないうえ不起訴。優良外国人のみを受け入れることにより犯罪を防ぐ。
- 新規の土葬墓地不許可。 ●ベンチャー企業支援は継続！
●つがい年間1億円のレンタルパンダより、駆除予定のコアラを誘致推進。

内田
まさひこ
無所属

(この選挙公報は、候補者から提出された原稿をそのまま印刷したものです。)

III 参 考 资 料

Ⅲ 参考資料

1 主要事務執行予定表

月日	曜日	共通事項	逆算日	県の一般事務	選挙長	政見放送 選挙公報	ポスター掲示場 氏名等掲示	市町村の事務
6/12	木	○県選管定例会	87	○選挙期日の決定				
～				○投票用紙その他 諸用紙の作成 ○候補者用物品、 諸用紙の作成 ○各種事務処理 要領の作成		○政見放送実施放 送局との協議		○選挙執行諸準備 開始 ○選挙人名簿整理
7/15	火	○県選管定例 会	54	○選挙長及び同 職務代理者の 選任 ○選挙会の日時及 び場所の決定 ○選挙時登録基 準日等決定 ○臨時啓発計画 の協議、決定		○政見放送順序決 定のくじ執行日 時及び場所の決 定 ○選挙公報掲載順 序決定のくじ執 行の日時及び場 所の決定	○ポスター掲示場 区画数の決定 ○ポスター掲示場 減少協議 ○ポスター掲示場 に掲示するこ とができる日 の決定	
～								
8/1	金	○政党等代表 者説明会 (県庁講堂) ○立候補予定 者説明会 (県庁講堂)	37	○立候補届出関 係用紙等配布		○選挙公報原稿用 紙等配布、記載 方法説明 ○政見放送実施計 画説明		
～								
8/5	火	○市町村選管 書記長・担 当者会議 (県庁講堂) ○投開票速報 事務説明会 (県庁講堂)	33	○速報関係資料 市町村配布				○市町村選管書記 長・担当者会議 出席 ○投開票速報事務 説明会出席
8/6	水	○市町村速報 通信テスト (県庁 901 会 議室)	32					○市町村速報通信 テスト
～								
8/8	金	○投票用紙、 諸用紙市町 村配付	30	○投票用紙、諸 用紙市町村配 付				○投票用紙、諸用 紙を受領
～								(告示前早めに) ☆委員会開催 ○投票管理者、開 票管理者、同職 務代理者の決定 ○投票立会人の選 任 ○投票所及び期日 前投票所の場所 の決定 ○開票の日時及び 場所の決定 ○開票立会人のく じ執行日時及び 場所の決定 ○ポスター掲示場 設置場所の決 定、告示 ○氏名等掲示掲載 順序のくじ執行 日時及び場所の 決定 ○啓発計画の決定 ○不在者投票関係 用紙の郵便等に よる発送開始日 の決定

8/12	火	○立候補届出事前審査(県庁901会議室)	26		○立候補届出事前審査(県庁901会議室)	○選挙公報事前審査(県庁901会議室)	
～							
8/20	水	○選挙人名簿登録基準日、登録日	18	○立候補受付準備完了 ○立候補事務打合せ会 ○立候補受付リハーサル(県庁講堂)		○選挙公報受付リハーサル	○選挙人名簿登録基準日、登録日 ○不在者投票関係用紙の郵便等による発送開始☆委員会開催 ○選挙時登録・抹消者の決定 ○ポスター掲示場設置完了
8/21	木	【選挙期日告示】	17	○選挙執行告示 ○立候補届出受付(県庁講堂) ○選挙長、同職務代理者の選任告示 ○選挙会の日時及び場所の告示 ○選挙運動費用最高限度額の告示 ○出納責任者、選挙事務所等届出受付開始 ○確認団体の申請受付開始(告示)	○選挙長職務場所の告示 ○選挙立会人のくじ執行日時及び場所の告示 ○立候補届出受付(県庁講堂) ○候補者の届出の告示	○政見放送日時 の告示 ○政見放送日時決定のくじ執行日時及び場所の告示 ○政見放送申込み期限 ○政見放送順序決定のくじ執行日時及び場所の告示 ○選挙公報掲載順序決定のくじ執行日時及び場所の告示 ○選挙公報掲載申請受付開始	○ポスターを掲示できる日の告示 ○ポスター掲示場へのポスター掲示開始 ○投票管理者、開票管理者、同職務代理者の選任告示 ○投票所及び期日前投票所の場所の告示 ○開票の日時及び場所の告示 ○開票立会人のくじ執行日時及び場所の告示 ○氏名等掲示の掲載順序決定のくじ執行日時及び場所の告示 ○氏名等掲示の掲載順序くじ執行 ○投票所等の閉鎖時刻の繰上げの告示 ○投票立会人の選任通知(期日前投票) ○個人演説会開催申出受付(公営施設) ○期日前投票所、不在者投票記載場所設備準備完了
8/22	金		16			○選挙公報申請期限 ○選挙公報掲載順序決定のくじ執行 ○選挙公報印刷開始	○期日前投票、不在者投票の開始 ○期日前投票所、不在者投票記載場所の氏名等掲示開始
8/23	土		15				○個人演説会開始(公営施設)
8/24	日		14				
8/25	月	○期日前投票中間速報	13	○期日前投票中間速報受信		○選挙公報市町村へ配布	○選挙公報受領、各世帯への配布開始 ○期日前投票中間速報
8/26	火		12				
8/27	水	○投開票速報リハーサル	11				○投開票速報リハーサル対応
～							
9/1	月	○期日前投票中間速報	6	○期日前投票中間速報受信			○期日前投票中間速報
9/2	火		5				○投票所の場所の告示期限
9/3	水		4				○郵便等投票による投票用紙等の請求期限

9/4	木	○選挙立会人、開票立会人届出期限 ○補充立候補届出期限 ○投開票速報リハサル	3		○選挙立会人届出期限 ○補充立候補届出期限			○開票立会人届出期限 ○投票立会人選任通知期限 ○投開票速報リハサル対応
9/5	金	○選挙立会人、開票立会人決定	2		○選挙立会人くじ執行 ○選挙立会人参集通知	○選挙公報世帯配布期限		○開票立会人くじ執行 ○開票立会人参集通知 ○開票管理者への通知
9/6	土	○選挙当日有権者速報 ○期日前投票中間速報	1	○選挙当日有権者数速報受信 ○期日前投票中間速報受信				☆委員会開催 ○選挙人名簿抹消者の決定 ○選挙当日有権者数の速報 ○期日前投票、不在者投票（郵便等投票を除く。）最終日 ○投開票事務従事者打合せ ○投票所及び開票所設備準備完了 ○期日前投票中間速報
9/7	日	【投票及び開票日】 ○期日前投票確定速報 ○投票状況速報 ○開票状況速報	0	○期日前投票確定速報受信 ○投票状況速報受信 ○開票状況速報受信				○投開票事務 ○投票記載所内氏名等掲示 ○期日前投票確定速報 ○投票状況速報 ○開票状況速報
9/8	月		-1					
9/9	火	○開票結果報告書類検収（県庁 901 会議室）	-2		○開票結果報告書類検収			○開票結果書類報告
9/10	水	○選挙会（県庁 901 会議室）	-3	○当選者の告示 ○当選証書付与	○選挙会（県庁 901 会議室）			
～								
9/22	月		-15	○選挙運動費用収支報告書提出期限				
9/23	火 (祝)		-16	○異議申出期限（選挙無効）				
9/24	水		-17	○異議申出期限（当選無効）				

2 臨時事務分担表

総括書記長 戸塚 崇文

副総括書記長補佐 石塚 智一

分 担 事 務	担 当
<ul style="list-style-type: none"> ・職員の任免に関する事 ・予算執行に関する事 ・諸物品の調達に関する事 ・臨時電話等に関する事 ・その他庶務事務に関する事 	総務係長 武藤 光寿 書記 渡辺 杏里 書記 助川 ゆかり 書記 鈴木 理絵子
<ul style="list-style-type: none"> ・選挙執行全体計画に関する事 ・関係機関との連絡調整に関する事 	書記長補佐 正木 佳裕
<ul style="list-style-type: none"> ・委員会の開催及び委員との連絡調整に関する事 ・市町村選挙管理委員会書記長会議の開催等市町村選挙管理委員会との連絡調整に関する事 ・選挙関係告示に関する事 ・選挙の概要、主要事務日程、事務執行予定表に関する事 ・日程別事務処理要領に関する事 ・選挙執行経費の算定及び支払いに関する事 ・臨時会議室等に関する事 ・選挙関係諸規程の整備、周知に関する事 ・投票の効力に関する事（主） ・その他事務分担に属さない事務に関する事 	選挙係長 中澤 智
<ul style="list-style-type: none"> ・立候補受付に関する事 ・立候補受付に関する手引き、諸用紙等作成及び立候補予定者説明会の開催に関する事 ・投開票速報オンラインの補助に関する事（インターネットによる速報を含む） ・供託事務に関する事 ・臨時啓発に関する事 ・啓発推進委託に関する事 ・指定病院等不在者投票施設に関する事 ・選挙の記録に関する事 ・県警との連絡および違反文書の警告等に関する事（主） 	書記 高根 大輝
<ul style="list-style-type: none"> ・投開票速報オンラインに関する事（インターネットによる速報を含む） ・開票速報事務委託費に関する事 ・選挙時登録に関する事 ・政見放送に関する事（主） ・個人演説会等に関する事 ・選挙執行経費の算定及び支払いの補助に関する事 ・報道等の資料収集、整理に関する事 ・図書の手配に関する事 	書記 中山 歩美

分 担 事 務	担 当
<ul style="list-style-type: none"> ・選挙運動用物品、各種証明書の作成に関する事 ・政治活動に関する事（各種物品、諸用紙作成を含む） ・選挙運動費用収支報告書に関する事 ・氏名等掲示に関する事 ・点字による候補者名簿に関する事 	書記 堀田 有華 (8/8～ 松崎 紗幸)
<ul style="list-style-type: none"> ・投票用紙等諸用紙（在外投票関係を含む）の作成・配布に関する事 ・ポスター掲示場に関する事 ・選挙結果書類の検収に関する事 ・新聞広告、通常葉書、特殊乗車券等交付機関との連絡に関する事 ・選挙公営に関する事 ・選挙公報に関する事 	書記 嵯峨田 彬 (8/8～ 相馬 晃大)
<ul style="list-style-type: none"> ・立候補受付に関する事 ・候補者からの諸届出に関する事 ・その他の業務の補助に関する事 	書記 茂木 建太 (8/8～ 8/21) 書記 郡司 友洋 (8/15～ 8/21)
<ul style="list-style-type: none"> ・選挙関係各種報告事務に関する事 ・政見放送に関する事（副） ・選挙会、選挙分会及び当選証書に関する事 ・違反文書の警告等に関する事（副） ・投票の効力に関する事（副） ・選挙運動用物品等の検査に関する補助に関する事 ・選挙執行経費の算定及び支払いの補助に関する事 ・その他業務の補助に関する事 	書記 鈴木 祐貴 (9/1～ 9/12) 書記 (部内応援)
臨時啓発に関する事	行政G（主担当） 財政G 税政G 総務係 (高根書記)
選挙公報に関する事 (ただし、県議補選は選挙担当で対応)	財政G (嵯峨田書記) (8/ 月上旬～ 相馬書記)
政見放送に関する事	税政G (中山書記)
諸用紙の配布に関する事	財政G (高根書記)

※1 各担当者は相互に緊密な連携をとるとともに、事務の緩急に応じて相互に協力すること。

※2 臨時啓発については各Gにおいて担当事業を分担し協力して実施すること。

3 臨時啓発計画

(1) 啓発計画

令和7年執行茨城県知事選挙の臨時啓発計画について

1 趣旨

茨城県知事選挙は、今後の県政を委ねる県民の代表者を選び、県政の在り方を方向付ける極めて重要な選挙である。

すべての有権者がその重要性を深く認識した上で、選挙のルールを守り、進んで投票に参加するよう呼びかける必要がある。

このため、今回の茨城県知事選挙においては、市町村選挙管理委員会等関係機関との連携のもと、きれいな選挙の推進と投票参加の呼びかけを行うこととし、特に若年層への訴求に重点を置いた啓発事業を実施し、投票率の向上に努める。

2 啓発事項

- (1) 投票参加の呼びかけ
- (2) 選挙期日・期日前投票ができる期間
- (3) 投票制度の周知

3 統一キャッチフレーズ

あなたの一票が、茨城の未来を笑顔にする。

(2) 臨時啓発事業一覧

No.	媒体	事業名	ターゲット	事業内容
1	インターネット・SNS等	YouTube 広告	18歳～20代	YouTube に動画広告を掲載
2		X 広告	18歳～20代	X に動画広告を掲載
3		YouTube ショート動画の投稿	18歳～20代	YouTube にショート動画を投稿
4		SNS への記事投稿	18歳～40代	X 及び Instagram に選挙関係事項を投稿 (県選管 SNS、各部局の事業で使用している SNS 等)
5		啓発動画作成及び掲載(県ホームページ、いばキラ TV 等)	有権者	啓発動画を作成し、県ホームページやいばキラ TV 等に掲載
6		県ホームページ	有権者	従来どおり、県ホームページに各種選挙情報を掲載するとともに、別途特設ホームページを開設
7	掲示物	啓発ポスターの掲示	有権者	啓発ポスターを公共施設、商業施設、県関係機関等に掲示
8		ポスタージャック	有権者	人の多く集まる場所、施設において大量のポスターを集中掲示
9		横断幕・懸垂幕の設置	有権者	県内主要道路、自治体庁舎、駐輪場等に横断幕・懸垂幕を設置
10		駅内天吊フラッグ	鉄道利用者	JR 駅内に天吊フラッグを設置
11		鉄道の車内・駅構内広告	鉄道利用者	ポスターを鉄道車内・駅構内に掲示
12		銀行デジタルサイネージ広告	有権者	常陽銀行デジタルサイネージに広告を掲載
13		ファミリーマートビジョン広告	有権者	ファミリーマートのデジタルサイネージに広告を掲載
14		駅構内ビジョン広告	有権者	駅構内のデジタルサイネージに広告を掲載
15	テレビ・ラジオ	ラジオ CM	有権者	茨城放送でスポット CM を放送
16		ラジオ LuckyFM 県だより	有権者	茨城放送の「LuckyFM 県だより」による放送
17	その他	統一啓発デー	県民	告示日の後の日曜日に、県下一斉に街頭啓発
18		プロスポーツクラブのホーム試合における啓発	県民	水戸ホーリーホックのホーム試合において、啓発物品の配布や、場内放送、大型ビジョンでの動画放映等を実施
19		企業訪問	従業員・来客	県内主要企業等を訪問し、ポスター掲示、社内・店内放送のほか、従業員へのメール、社内 LAN、顧客向けメルマガ、SNS 等での投票参加の呼びかけを依頼
20		県内大学における啓発	大学生・高校生	県内大学の学生用 SNS、ホームページ等において、投票の呼びかけや、選挙の意義を伝えるチラシを掲載
21		県内高校における啓発	高校生	県内高校の生徒用、ホームページ等において、投票の呼びかけや、選挙の意義を伝えるチラシを掲載
22		主要駅前での若年層等による街頭啓発	県民	水戸駅と土浦駅において、若年層(大学生を予定)を含む県民による街頭啓発の実施
23		「18歳のわたしへ」選挙メッセージ発送	18歳・19歳	新有権者に対し、中学3年生当時に書いた「18歳のわたしへ」選挙メッセージ葉書を返送
24		広報車用啓発音源の配布	有権者	広報車用の啓発テープ・CD を作成し、各市町村に配布
25		視覚障害者に対する広報啓発	視覚障害者	点字版・音声版「選挙のお知らせ」「選挙公報」を作成し、視覚障害者協会・市町村に配布
26		聴覚障害者に対する広報啓発	聴覚障害者	手話通訳・字幕付き政見放送を作成し、聴覚障害者福祉センターに配布
27	来庁者等への啓発(出先機関含む)	来庁者等	県庁舎エレベーターホール掲示板、県庁舎デジタルサイネージ、庁内放送、県庁電話保留音による啓発アナウンス、職員向け周知	

4 投開票速報

(1) 投開票速報の概要

月 日	速報事項		県への報告時間	発表時間	発表内容（市町村一覧で報告）	
8 / 25 (月)	1	期日前投票中間	8/24 8/25 20:00 ~ 9:30	11:00	8月24日現在の期日前投票者数	
9 / 1 (月)	2	期日前投票中間	8/31 9/1 20:00 ~ 9:30	11:00	8月31日現在の期日前投票者数	
9 / 6 (土)	3	期日前投票中間	9/5 9/6 20:00 ~ 9:30	11:00	9月5日現在の期日前投票者数	
	4	選挙当日有権者数 (13:00 現在)	13:00 ~ 14:00	16:00	有権者数（暫定）	
9 / 7 (日)	5	期日前投票確定	9/6 9/7 20:00 ~ 9:30	11:00	期日前投票者の確定数	
	6	投票	中間① (10:00 現在)	10:00 ~ 10:10	10:30	投票日当日の時間別の投票者数 ※期日前投票及び不在者投票は除く
			中間② (11:00 現在)	11:00 ~ 11:10	11:30	
			中間③ (14:00 現在)	14:00 ~ 14:10	14:30	
			中間④ (16:00 現在)	16:00 ~ 16:10	16:30	
			中間⑤ (18:00 現在)	18:00 ~ 18:10	18:30	
			中間⑥ (19:30 現在)	19:30 ~ 19:40	20:00	
	7	投票確定（知事選）		20:15 ~ 22:15	全市町村の投票結果が判明次第速やかに	・期日前及び不在者投票を含めた全投票者数の確定 ・当日有権者数の確定
		投票確定（県議補選）		20:15 ~ 22:15	全市町村の投票結果が判明次第速やかに	・期日前及び不在者投票を含めた全投票者数の確定 ・当日有権者数の確定
	8	開票（知事選）	中間① (21:00 現在)	21:00 ~ 21:05	21:30	候補者別の中間得票数 (30分ごと)
			中間② (21:30 現在)	21:30 ~ 21:35	22:00	
			中間③ (22:00 現在)	22:00 ~ 22:05	22:30	
			中間④ (22:30 現在)	22:30 ~ 22:35	23:00	
			中間⑤～	(以後30分毎に確定まで)	(以後30分毎に確定まで)	
開票（県議補選）		中間① (21:15 現在)	21:15 ~ 21:20	21:45	候補者別の中間得票数 (30分ごと)	
		中間② (21:45 現在)	21:45 ~ 21:50	22:15		
		中間③ (22:15 現在)	22:15 ~ 22:20	22:45		
		中間④ (22:45 現在)	22:45 ~ 22:50	23:15		
		中間⑤～	(以後30分毎に確定まで)	(以後30分毎に確定まで)		
9	開票確定（知事選）		確定次第	全市町村の開票結果が判明次第速やかに	候補者別の確定得票数	
10	開票確定（県議補選）		確定次第	全市町村の開票結果が判明次第速やかに	候補者別の確定得票数	

(2) 投開票速報事務関係日程

月	日	曜日	事項		県	市町村
			項目	内容		
8月	1日	金				
	2日	土				
	3日	日				
	4日	月				
	5日	火	市町村委員長・書記長・担当者会議 投開票速報市町村担当者会議	概要、スケジュールの説明 モバイルルータ配布 ホワイトリスト登録依頼	要領・マニュアル配布 モバイルルータ配布	要領・マニュアル受領 モバイルルータ受領
	6日	水	期日前投票速報送受信テスト	システムによる期日前投票速報		モバイルルータでのネット接続テスト、ホワイトリスト登録
	7日	木				↓
	8日	金				
	9日	土				
	10日	日				
	11日	月				
	12日	火				
	13日	水				
	14日	木				
	15日	金				
	16日	土				
	17日	日				
	18日	月				
	19日	火				
	20日	水				
	21日	木	告示（知事選）	立候補の届出		
	22日	金				
	23日	土				
	24日	日				
	25日	月	速報①	期日前中間	速報①	速報①
	26日	火				
	27日	水	第1回投開票速報リハーサル	（知事選候補者名のみ本番データ）	第1回投開票速報リハーサル	第1回投開票速報リハーサル
	28日	木				
	29日	金	告示（県議補選）	立候補の届出		
	30日	土				
	31日	日				
9月	1日	月	速報②	期日前中間	速報②	速報②
	2日	火				
	3日	水				
	4日	木	第2回投開票速報リハーサル	（知事選・県議補選ともに候補者名のみ本番データ）	第2回投開票速報リハーサル	第2回投開票速報リハーサル
	5日	金				
	6日	土	速報③	期日前中間、当日有権者数	速報③	速報③
	7日	日	速報④	期日前確定、当日投開票状況	速報④	速報④
	8日	月			速報体制解除（FAX・システム）	速報体制解除

5 知事選挙の概要

(1) 候補者の状況

選挙の別	候補者氏名	得票数	党派	新現元別
第1回知事選挙 (昭和22年4月5日)	○友末洋治	207,765	無所属	現
	川田寿	197,483	〃	新
	飯島雷輔	195,178	〃	〃
	河原田巖	75,178	自由党	〃
	橋徳次郎	27,102	労働者農民党	〃
	安島旭吉	1,646	国民民主党	〃
同上決選投票 (昭和22年4月15日)	○友末洋治	352,399	無所属	現
	川田寿	331,344	〃	新
第2回知事選挙 (昭和26年4月30日)	○友末洋治	677,546	無所属	現
	宮代徹	193,067	日本社会党	新
第3回知事選挙 (昭和30年4月23日)	○友末洋治	566,320	無所属	現
	山田正雄	288,123	〃	新
第4回知事選挙 (昭和34年4月23日)	○岩上二郎	517,449	茨城県興農政治連盟	新
	友末洋治	418,005	自由民主党	現
第5回知事選挙 (昭和38年4月17日)	○岩上二郎	816,388	無所属	現
	宮田裕信	49,581	〃	新
	沼田秀郷	45,184	日本共産党	〃
第6回知事選挙 (昭和42年4月15日)	○岩上二郎	532,810	無所属	現
	大塚正	41,646	日本共産党	新
	宮田裕信	10,108	無所属	〃
	飯島新太郎	6,402	〃	〃
第7回知事選挙 (昭和46年4月11日)	○岩上二郎	485,548	茨城県興農政治連盟	現
	石野久男	226,311	日本社会党	新
	高山慶太郎	29,381	日本共産党	〃
	山田健二	18,152	無所属	〃
	飯島新太郎	6,180	〃	〃
第8回知事選挙 (昭和50年4月13日)	○竹内藤男	441,231	無所属	新
	海野幹雄	106,821	日本共産党	〃
	石川次郎	40,485	無所属	〃
	新堀恵	740	〃	〃
第9回知事選挙 (昭和54年4月8日)	○竹内藤男	509,058	無所属	現
	山田節夫	78,973	日本共産党	新
第10回知事選挙 (昭和58年4月10日)	○竹内藤男	559,832	無所属	現
	奈良達雄	100,151	日本共産党	新
第11回知事選挙 (昭和62年4月12日)	○竹内藤男	535,147	無所属	現
	奈良達雄	155,045	日本共産党	新
第12回知事選挙 (平成3年4月7日)	○竹内藤男	518,362	無所属	現
	鈴木武	106,948	〃	前
第13回知事選挙 (平成5年9月26日)	○橋本昌	339,452	無所属	新
	佐川一信	304,413	〃	〃
	田中勝也	130,545	〃	〃
	兼田昭一	58,328	〃	〃
第14回知事選挙 (平成9年9月14日)	○橋本昌	579,362	無所属	現
	浅野長増	131,931	〃	新
第15回知事選挙 (平成13年9月16日)	○橋本昌	561,825	無所属	現
	中田直人	129,134	〃	新
第16回知事選挙 (平成17年9月11日)	○橋本昌	1,080,453	無所属	現
	中田孝子	404,323	〃	新
第17回知事選挙 (平成21年8月30日)	○橋本昌	743,945	無所属	現
	小幡政人	318,605	〃	新
	長塚智広	264,150	〃	〃
	中田孝子	177,309	〃	〃
	森川勝行	41,494	〃	〃
	桐原孝志	33,863	〃	〃
第18回知事選挙 (平成25年9月8日)	○橋本昌	489,832	無所属	現
	田中重博	257,625	〃	新
第19回知事選挙 (平成29年8月27日)	○大井川和彦	497,361	無所属	新
	橋本昌	427,743	〃	現
	坂本真子美	122,013	〃	新
第20回知事選挙 (令和3年9月5日)	○大井川かずひこ	659,459	無所属	現
	田中しげひろ	168,876	〃	新
第21回知事選挙 (令和7年9月7日)	○大井川かずひこ	447,833	無所属	現
	田中しげひろ	162,216	〃	新
	内田まさひこ	158,585	〃	〃

※第20回以降の候補者氏名欄は、通称認定された場合は、通称を記載。

(2) 投票の状況

選挙別	区分	選挙当日の有権者			投票人員			投票率		
		男	女	計	男	女	計	男	女	計
第1回 (昭22.4.5)		478,430	536,629	1,015,059	403,534	349,892	753,426	% 84.35	% 65.20	% 74.22
同上決選投票 (昭22.4.15)		477,075	535,910	1,012,985	366,551	305,038	671,589	76.83	56.91	66.30
第2回 (昭26.4.30)		505,468	565,011	1,070,479	450,382	460,865	911,247	89.10	81.57	85.13
第3回 (昭30.4.23)		534,420	590,077	1,121,497	452,674	445,336	898,010	84.70	75.47	79.86
第4回 (昭34.4.23)		555,671	611,599	1,167,270	479,477	480,954	960,431	86.29	78.64	82.28
第5回 (昭38.4.17)		583,073	635,916	1,218,989	468,669	477,712	946,381	80.38	75.12	77.64
第6回 (昭42.4.15)		616,142	666,762	1,282,904	310,314	286,104	596,418	50.36	42.91	46.49
第7回 (昭46.4.11)		696,053	738,785	1,434,838	396,521	372,628	769,149	56.97	50.44	53.61
第8回 (昭50.4.13)		766,701	800,697	1,567,398	318,043	287,826	605,869	41.48	35.95	38.65
第9回 (昭54.4.8)		833,248	860,582	1,693,830	311,738	283,153	594,891	37.41	32.90	35.12
第10回 (昭58.4.10)		895,650	921,611	1,817,261	341,354	326,964	668,318	38.11	35.48	36.78
第11回 (昭62.4.12)		945,477	970,504	1,915,981	356,232	344,516	700,748	37.68	35.50	36.57
第12回 (平3.4.7)		1,014,403	1,036,462	2,050,865	326,102	307,493	633,595	32.15	29.67	30.89
第13回 (平5.9.26)		1,070,274	1,085,647	2,155,921	425,877	420,002	845,879	39.79	38.69	39.24
第14回 (平9.9.14)		1,129,615	1,144,195	2,273,810	365,394	359,232	724,626	32.35	31.40	31.87
第15回 (平13.9.16)		1,162,443	1,179,678	2,342,121	352,403	348,685	701,088	30.32	29.56	29.93
第16回 (平17.9.11)		1,182,463	1,202,217	2,384,680	763,031	780,454	1,543,485	64.53	64.92	64.73
第17回 (平21.8.30)		1,192,533	1,211,938	2,404,471	817,684	816,723	1,634,407	68.57	67.39	67.97
第18回 (平25.9.8)		1,191,700	1,208,384	2,400,084	383,439	378,297	761,736	32.18	31.31	31.74
第19回 (平29.8.27)		1,208,568	1,220,758	2,429,326	525,091	531,189	1,056,280	43.45	43.51	43.48
第20回 (令3.9.5)		1,195,265	1,204,130	2,399,395	415,222	425,058	840,280	34.74	35.30	35.02
第21回 (令7.9.7)		1,166,835	1,175,952	2,342,787	390,865	394,537	785,402	33.50	33.55	33.52

令和7年9月7日執行

茨城県議会議員補欠選挙

(取手市選挙区、牛久市選挙区、つくば市選挙区、筑西市選挙区)

I 総括

I 総 括

1 茨城県議会議員補欠選挙の概要

(1) 選挙期日の告示日、投票日及び立候補届出締切日

選挙名	告示日	投票日	立候補届出締切日
茨城県議会議員取手市選挙区補欠選挙	8月29日(金)	9月7日(日)	8月29日(金)
茨城県議会議員牛久市選挙区補欠選挙			
茨城県議会議員つくば市選挙区補欠選挙			
茨城県議会議員筑西市選挙区補欠選挙			

(2) 選挙区及び選挙すべき人員

選挙区	選挙すべき人員
取手市選挙区	1人
牛久市選挙区	1人
つくば市選挙区	1人
筑西市選挙区	1人

(3) 投票時間

午前7時から午後8時まで

ただし、公職選挙法(昭和25年法律第100号)第40条第1項ただし書の規定により、投票所を閉じる時刻を繰り上げる投票区については、その時刻まで。

(4) 開票

即日開票とする。

(5) 立候補届出受付場所等

- ① 日時 8月29日(金) 午前8時30分から午後5時まで
- ② 場所 取手市選挙区: 取手市役所
牛久市選挙区: 牛久市役所
つくば市選挙区: つくば市役所
筑西市選挙区: 筑西市役所

(6) 投票区及び開票区数

選挙区	投票区数	開票区数
取手市選挙区	54	1
牛久市選挙区	24	1
つくば市選挙区	76	1
筑西市選挙区	47	1

(7) 公営ポスター掲示場数

- ・取手市選挙区：342
- ・牛久市選挙区：171
- ・つくば市選挙区：448
- ・筑西市選挙区：337

(8) 選挙公報

掲載申請締切日時は、告示日（8月29日）の午後5時

(9) その他

①立候補予定者説明会

選挙区	日 時	場 所
取手市選挙区	8月7日（木）午後2時	つくば市役所
牛久市選挙区		
つくば市選挙区		
筑西市選挙区		

（なお、この説明会の際、立候補届出関係用紙類等を配付する。）

②立候補届出事前審査

選挙区	日 時	場 所
取手市選挙区	8月18日（月） 午前9時30分から午後4時まで	取手市役所
牛久市選挙区		牛久市役所
つくば市選挙区		つくば市役所
筑西市選挙区		筑西市役所

③ 選挙公報事前審査

日 時 8月19日（火） 午前9時30分から午後4時まで
場 所 茨城県庁

④ 投票用紙

クリーム色の用紙に黒色刷り

2 選挙関係告示

(1) 県選挙管理委員会告示

茨城県選挙管理委員会告示第 40 号

茨城県知事選挙を執行するため、公職選挙法（昭和 25 年法律第 100 号）第 113 条第 3 項第 3 号の規定により、茨城県議会議員取手市選挙区補欠選挙、牛久市選挙区補欠選挙、つくば市選挙区補欠選挙及び筑西市選挙区補欠選挙を行うべき事由が生じた。

令和 7 年 8 月 21 日

茨城県選挙管理委員会委員長 星 野 学

茨城県選挙管理委員会告示第 41 号

令和 7 年 9 月 7 日執行予定の茨城県議会議員取手市選挙区補欠選挙、牛久市選挙区補欠選挙、つくば市選挙区補欠選挙及び筑西市選挙区補欠選挙における選挙人名簿の登録について、選挙時登録の基準日を令和 7 年 8 月 28 日とする。ただし、年齢要件については同年 9 月 7 日とする。

令和 7 年 8 月 21 日

茨城県選挙管理委員会委員長 星 野 学

茨城県選挙管理委員会告示第 46 号

委員会の議決を経て、令和 7 年 9 月 7 日に茨城県議会議員取手市選挙区補欠選挙、牛久市選挙区補欠選挙、つくば市選挙区補欠選挙及び筑西市選挙区補欠選挙を行う。選挙すべき人員及び投票の時間は次のとおりである。

令和 7 年 8 月 29 日

茨城県選挙管理委員会委員長 星 野 学

- | | | |
|----------------|---------|-----|
| 1 選挙区及び選挙すべき人員 | 取手市選挙区 | 1 人 |
| | 牛久市選挙区 | 1 人 |
| | つくば市選挙区 | 1 人 |
| | 筑西市選挙区 | 1 人 |

- 2 投票の時間 午前 7 時から午後 8 時まで

ただし、公職選挙法（昭和 25 年法律第 100 号）第 40 条第 1 項ただし書の規定によって、投票所を閉じる時刻を繰り上げる投票区については、その時刻まで。

茨城県選挙管理委員会告示第 47 号

令和 7 年 9 月 7 日に行われる茨城県議会議員取手市選挙区補欠選挙、牛久市選挙区補欠選挙、つくば市選挙区補欠選挙及び筑西市選挙区補欠選挙における選挙長を公職選挙法（昭和 25 年法律第 100 号）第 75 条第 3 項の規定により、また、選挙長に事故があり、又は欠けた場合その職務を代理すべき者を公職選挙法施行令（昭和 25 年政令第 89 号）第 80 条第 1 項の規定によりそれぞれ次のとおり選任した。

令和 7 年 8 月 29 日

茨城県選挙管理委員会委員長 星 野 学

選挙区	選 挙 長		同 左 職 務 代 理 者	
	住 所	氏 名	住 所	氏 名
取手市 選挙区	取手市	河 口 優 子	取手市	東 修
牛久市 選挙区	牛久市	大 野 光 雄	牛久市	野 口 克 巳
つくば市 選挙区	つくば市	南 文 男	つくば市	島 田 常
筑西市 選挙区	筑西市	秋 山 智 子	筑西市	中 村 吉 和



茨城県選挙管理委員会告示第 48 号

令和 7 年 9 月 7 日に行われる茨城県議会議員取手市選挙区補欠選挙、牛久市選挙区補欠選挙、つくば市選挙区補欠選挙及び筑西市選挙区補欠選挙における選挙会の場所及び日時を、公職選挙法（昭和 25 年法律第 100 号）第 78 条の規定により次のとおり定める。

令和 7 年 8 月 29 日

茨城県選挙管理委員会委員長 星 野 学

名 称	場 所	日 時
茨城県議会議員取手市選挙区 補欠選挙選挙会	取手勤労青少年体育セン ター	令和 7 年 9 月 7 日午後 8 時
茨城県議会議員牛久市選挙区 補欠選挙選挙会	牛久運動公園体育館メイ ンアリーナ	令和 7 年 9 月 7 日午後 9 時
茨城県議会議員つくば市選挙区 補欠選挙選挙会	つくば市桜総合体育館	令和 7 年 9 月 7 日午後 10 時 30 分
茨城県議会議員筑西市選挙区 補欠選挙選挙会	筑西市役所（スピカビル） 地下 1 階多目的スペース	令和 7 年 9 月 7 日午後 8 時

茨城県選挙管理委員会告示第 49 号

令和 7 年 9 月 7 日に行われる茨城県議会議員取手市選挙区補欠選挙、牛久市選挙区補欠選挙、つくば市選挙区補欠選挙及び筑西市選挙区補欠選挙においては、公職選挙法（昭和 25 年法律第 100 号）第 79 条第 1 項の規定により開票の事務を選挙会場において選挙会の事務に併せて行うものとする。

令和 7 年 8 月 29 日

茨城県選挙管理委員会委員長 星 野 学

茨城県選挙管理委員会告示第 50 号

令和 7 年 9 月 7 日に行われる茨城県議会議員取手市選挙区補欠選挙、牛久市選挙区補欠選挙、つくば市選挙区補欠選挙及び筑西市選挙区補欠選挙において、茨城県議会議員選挙におけるポスター掲示場の設置に関する条例（昭和 57 年茨城県条例第 7 号）第 1 条第 1 項の規定によるポスター掲示場には、令和 7 年 8 月 29 日から公職選挙法（昭和 25 年法律第 100 号）第 143 条第 1 項第 5 号のポスターを掲示することができる。

令和 7 年 8 月 29 日

茨城県選挙管理委員会委員長 星 野 学

茨城県選挙管理委員会告示第 51 号

茨城県議会議員選挙における選挙公報の発行に関する条例（昭和 45 年茨城県条例第 54 号）第 3 条第 1 項の規定により、令和 7 年 9 月 7 日に行われる茨城県議会議員取手市選挙区補欠選挙、牛久市選挙区補欠選挙、つくば市選挙区補欠選挙及び筑西市選挙区補欠選挙における選挙公報の掲載申請の場所を次のとおり定める。

令和 7 年 8 月 29 日

茨城県選挙管理委員会委員長 星 野 学

茨城県庁

茨城県選挙管理委員会告示第 52 号

令和 7 年 9 月 7 日に行われる茨城県議会議員取手市選挙区補欠選挙、牛久市選挙区補欠選挙、つくば市選挙区補欠選挙及び筑西市選挙区補欠選挙における選挙公報の掲載順序決定のくじを行う日時及び場所を次のとおり定める。

令和 7 年 8 月 29 日

茨城県選挙管理委員会委員長 星 野 学

選挙区	日時	場所
取手市選挙区	令和 7 年 8 月 29 日 午後 5 時 30 分	茨城県庁
牛久市選挙区	令和 7 年 8 月 29 日 午後 6 時	茨城県庁
つくば市選挙区	令和 7 年 8 月 29 日 午後 6 時 30 分	茨城県庁
筑西市選挙区	令和 7 年 8 月 29 日 午後 7 時	茨城県庁

茨城県選挙管理委員会告示第 53 号

令和 7 年 9 月 7 日に行われる茨城県議会議員取手市選挙区補欠選挙、牛久市選挙区補欠選挙、つくば市選挙区補欠選挙及び筑西市選挙区補欠選挙における選挙事務所に関する届出、出納責任者に関する届出及び選挙運動のために使用する事務員等の届出の受理の事務並びに選挙運動用物品及び各種証明書等の交付の事務を、茨城県選挙管理委員会が当該補欠選挙に関する事務を委嘱する取手市、牛久市、つくば市及び筑西市に勤務する職員に行わせるものとする。

令和 7 年 8 月 29 日

茨城県選挙管理委員会委員長 星 野 学

茨城県選挙管理委員会告示第 55 号

令和 7 年 9 月 7 日に行われる茨城県議会議員取手市選挙区補欠選挙、牛久市選挙区補欠選挙、つくば市選挙区補欠選挙及び筑西市選挙区補欠選挙における選挙運動費用の制限額は、公職選挙法（昭和 25 年法律第 100 号）第 194 条並びに公職選挙法施行令（昭和 25 年政令第 89 号）第 127 条第 1 項及び第 128 条の規定により次のとおりである。

令和 7 年 8 月 29 日

茨城県選挙管理委員会委員長 星 野 学

選挙区別	候補者 1 人についての選挙運動費用の制限額
取手市選挙区	7,654,800 円
牛久市選挙区	6,820,500 円
つくば市選挙区	7,248,300 円
筑西市選挙区	7,337,300 円

茨城県選挙管理委員会告示第 56 号

令和 7 年 9 月 7 日に行われる茨城県議会議員つくば市選挙区補欠選挙において、公職選挙法（昭和 25 年法律第 100 号）第 201 条の 8 第 3 項において準用する同条第 1 項ただし書の規定の適用を受けるものとして同条第 3 項において準用する同条第 2 項において準用する第 201 条の 6 第 3 項の規定による確認書を交付した政党その他の政治団体は、次のとおりである。

令和 7 年 8 月 29 日

茨城県選挙管理委員会委員長 星 野 学

政治団体名	代表者氏名	事務所所在地	所属候補者	確認書交付年月日	確認書交付番号
日本共産党	上野 高志	東京都渋谷区千駄ヶ谷 4-26-7	山中 泰子	令和 7 年 8 月 29 日	1
自由民主党	海野 徹	東京都千代田区永田町 1 丁目 11 番 23 号	塚本 一也	令和 7 年 8 月 29 日	2

茨城県選挙管理委員会告示第 60 号

令和 7 年 9 月 7 日に行われた茨城県議会議員取手市選挙区補欠選挙、牛久市選挙区補欠選挙、つくば市選挙区補欠選挙及び筑西市選挙区補欠選挙において当選した者の住所及び氏名は、次のとおりである。

令和 7 年 9 月 10 日

茨城県選挙管理委員会委員長 星 野 学

1 取手市選挙区

住 所	氏 名
茨城県取手市東六丁目 29 番 10 号	岩 澤 信

2 牛久市選挙区

住 所	氏 名
茨城県牛久市南 7 丁目 53 番地 63	諸 橋 太一郎

3 つくば市選挙区

住 所	氏 名
茨城県つくば市花畑三丁目 19 番地 4	塚 本 一 也

4 筑西市選挙区

住 所	氏 名
茨城県筑西市新治 2003 番地 88	稲 川 新 二

(2) 選挙長告示

ア 取手市選挙区選挙長

選挙長告示第1号

令和7年9月7日に行われる茨城県議会議員取手市選挙区補欠選挙における取手市選挙区選挙長の事務を行う場所を、次のとおり定める。

令和7年8月29日

茨城県議会議員取手市選挙区補欠選挙選挙長 河 口 優 子

執務場所 取手市役所 総務部 総務課

(ただし、選挙期日の告示日の午前8時30分から午後5時までは、議会棟大会議室において行う。)

選挙長告示第2号

令和7年9月7日執行の茨城県議会議員取手市選挙区補欠選挙において、選挙立会人となるべき者が10人を超えた場合又は同一の政党その他の政治団体に属する候補者の届出にかかる者が3人以上となった場合のくじを行う場所及び日時を次のとおり定める。

令和7年8月29日

茨城県議会議員取手市選挙区補欠選挙選挙長 河 口 優 子

1 場 所 取手市役所 総務部 総務課

2 日 時 令和7年9月5日 午前9時55分

選挙長告示第3号

令和7年9月7日執行の茨城県議会議員取手市選挙区補欠選挙について、次のとおり立候補の届出があった。

令和7年9月7日

茨城県議会議員取手市選挙区補欠選挙選挙長 河 口 優 子

届出受理番号	届出年月日	本籍	住所	職業	党派	ふりがな 氏名	生年月日	届出の別
					一のウェブサイト等のアドレス			
1	令和7年 8月29日	茨城県	取手市	岩沢酒店 店主	無所属	いわさわ 岩沢 しん (岩澤 信)	昭和47年 11月4日 (満52歳)	本人
2	令和7年 8月29日	茨城県	取手市	無職	無所属	ほそや 細谷 のりお (細谷 典男)	昭和26年 2月28日 (満74歳)	本人

イ 牛久市選挙区選挙長

選挙長告示第1号

選挙立会人のくじ執行の日時及び場所の決定について

令和7年9月7日に行われる茨城県議会議員補欠選挙において、選挙立会人となるべき者が10人を超えた場合又は同一政党その他の政治団体に属する候補者の届出にかかる者が3人以上となった場合のくじを行う場所及び日時を次のとおり定める。

場 所 牛久市役所会議室
日 時 令和7年9月4日 午後6時

令和7年8月29日

茨城県議会議員牛久市選挙区補欠選挙選挙長 大野光雄

選挙長告示第2号

選挙長の事務を行う場所について

令和7年9月7日に行われる茨城県議会議員補欠選挙における選挙長の事務を行う場所を次のとおり定める。

場 所 牛久市役所総務課
(ただし、選挙期日の告示日は、午前8時30分から午後5時まで牛久市役所第4会議室において行う。)

令和7年8月29日

茨城県議会議員牛久市選挙区補欠選挙選挙長 大野光雄

選挙長告示第3号

令和7年9月7日執行の茨城県議会議員牛久市選挙区補欠選挙について、次のとおり立候補の届出があった。

令和7年8月29日

茨城県議会議員牛久市選挙区補欠選挙選挙長 大野光雄

届出受理番号	届出年月日	本籍	住所	職業	党派	ふりがな 氏名	年齢	届出の別
					一のウェブサイト等のアドレス			
1	令和7年 8月29日	茨城県	茨城県牛久市	(株)ハートフル代表 取締役	無所属	もろはし たいちろう 太郎	58	本人 届出
					https://morohashi-ushiku.com			
2	令和7年 8月29日	茨城県	茨城県牛久市	行政書士	無所属	しもとおの りか	54	本人 届出

ウ つくば市選挙区選挙長

選挙長告示第1号

令和7年9月7日執行の茨城県議会議員つくば市選挙区補欠選挙におけるつくば市選挙区選挙長の事務を行う場所を、次のとおり定める。

令和7年8月29日

茨城県議会議員つくば市選挙区補欠選挙選挙長 南 文 男

つくば市役所 選挙管理委員会執務室（ただし、選挙期日の告示日の午前8時30分から午後5時までは、つくば市役所 コミュニティ棟1階 会議室1・2において行う。）



選挙長告示第2号

令和7年9月7日執行の茨城県議会議員つくば市選挙区補欠選挙において、選挙立会人となるべき者が10人を超えた場合又は同一の政党その他の政治団体に属する候補者の届出にかかる者が3人以上となった場合のくじを行う場所及び日時を次のとおり定める。

令和7年8月29日

茨城県議会議員つくば市選挙区補欠選挙選挙長 南 文 男

- 1 日 時 令和7年9月4日（木）午後5時30分
- 2 場 所 つくば市役所コミュニティ棟2階 選挙管理委員会事務局



選挙長告示第3号

令和7年9月7日執行の茨城県議会議員つくば市選挙区補欠選挙について、次のとおり立候補の届出があった。

令和7年8月29日

茨城県議会議員つくば市選挙区補欠選挙選挙長 南 文 男

届出受理番号	届出年月日	本籍	住所	職業	党派	ふりがな 氏名	年齢	届出の別
					一のウェブサイト等のアドレス			
1	令和7年 8月29日	茨城県	つくば市	政党役員	日本共産党	やまなか 山中 たいこ 泰子	満74歳	本人 届出
					https://jcp-net.info/jcp-tsukuba/#profile001			
2	令和7年 8月29日	茨城県	つくば市	大曽根タク シー株式会 社代表取締役	自由民主党	つかもと 塚本 かずや 一也	満60歳	本人 届出
					https://www.kazuya-tsukamoto.com/			

エ 筑西市選挙区選挙長

選挙長告示第1号

令和7年9月7日に行われる茨城県議会議員筑西市選挙区補欠選挙における選挙長の事務を行う場所を次のとおり定める。

令和7年8月29日

茨城県議会議員筑西市選挙区補欠選挙選挙長 秋山智子

場 所 筑西市役所本庁舎

選挙長告示第2号

令和7年9月7日に行われる茨城県議会議員筑西市選挙区補欠選挙において、選挙立会人となるべき者が10人を超えた場合又は同一政党その他の政治団体に属する候補者の届出に係る者が3人以上となった場合のくじを行う場所及び日時を次のとおり定める。

令和7年8月29日

茨城県議会議員筑西市選挙区補欠選挙選挙長 秋山智子

1 場 所 筑西市役所本庁舎

2 日 時 令和7年9月5日 午前8時30分

選挙長告示第3号

令和7年9月7日に行われる茨城県議会議員筑西市選挙区補欠選挙について、別紙のとおり候補者の届出があった。

令和7年8月29日

茨城県議会議員筑西市選挙区補欠選挙選挙長 秋山智子

届出受理番号	届出年月日	本籍	住所	職業	党派	ふりがな 氏名	年齢	届出の別
					一のウェブサイト等のアドレス			
1	令和7年 8月29日	茨城県	茨城県筑西市	無職	無所属	しのはら かつこ 篠原 克子	満56歳	本人届出
					https://x.com/cha_cha_db			
2	令和7年 8月29日	茨城県	茨城県筑西市	会社役員	無所属	いながわ しんじ 稲川 新二	満58歳	本人届出
					http://s-inagawa.jp/			

3 主要事務執行予定表

月日	曜日	共通事項	逆算日	県の一般事務	選挙長	選挙公報	ポスター掲示場 氏名等掲示	市町村の事務
6/12	木	○県選管定例会	87	○選挙期日の決定				
～				○投票用紙その他 諸用紙の作成 ○候補者用物品・ 諸用紙の作成 ○各種事務処理要 領の作成				○選挙執行諸準備開始 ○選挙人名簿整理
7/15	火	○県選管定例会	54	○選挙長及び同職 務代理者の選任 ○選挙会の日時及 び場所の決定 ○選挙時登録基準 日等決定 ○臨時啓発計画の 協議、決定		○選挙公報掲載順 序決定のくじ執 行の日時及び場 所決定 ○選挙公報掲載申 請の場所決定	○ポスター掲示場 区画数の決定 ○ポスター掲示場 減少協議 ○ポスター掲示場 に掲示するこ とができる日 の決定	
～								
8/1	金	○政党等代表者 説明会 (県庁講堂)	37					
～								
8/5	火	○市町村選管書記 長・担当者会議 (県庁講堂) ○投開票速報事務 説明会 (県庁講堂)	33	○速報関係資料市 町村配布				○市町村選管書記長・ 担当者会議出席 ○投開票速報事務説明 会出席
～								
8/7	木	○立候補予定者 説明会 (つくば市役所)	31	○立候補届出関係 用紙等配布		○選挙公報原稿用 紙等配布、記載 方法説明		○立候補受付事務打合 会出席(取手市、牛 久市、つくば市、筑 西市)
8/8	金	○投票用紙、諸用 紙市町村配付	30	○投票用紙、諸用 紙市町村配付				○投票用紙、諸用紙を 受領
								(告示前早めに) ☆委員会開催 ○投票管理者、同職務 代理者の決定 ○投票立会人の選任 ○投票所及び期日前投 票所の場所の決定 ○選挙立会人のくじ執行 日時及び場所の決定 ○ポスター掲示場設置場 所の決定、告示 ○氏名等掲示掲載順序 のくじ執行日時及び 場所の決定 ○啓発計画の決定 ○不在者投票関係用紙 の郵便等による発送 開始日の決定
8/18	月	○立候補届出事前 審査(取手市役 所、牛久市役所、 つくば市役所、 筑西市役所)	20		○立候補届 出事前審 査県へ速 報			○立候補届出事前審査 県へ速報
8/19	火		19			○選挙公報事前 審査 (県庁901会議室)		
～								
8/27	水	○投開票速報リ ハーサル	11					○投開票速報リハーサル 対応

8/28	木	○選挙人名簿登録基準日、登録日	10		○立候補受付リハール	○選挙公報受付リハール		○選挙人名簿登録基準日、登録日 ○不在者投票関係用紙の郵便等による発送開始 ☆委員会開催 ○選挙時登録・抹消者の決定 ○ポスター掲示場設置完了 ○立候補受付準備完了 ○立候補受付リハール
8/29	金	【選挙期日告示】	9	○選挙執行告示 ○選挙長、同職務代理者の選任告示 ○選挙会の日時及び場所の告示 ○選挙運動費用最高限度額の告示 ○選挙事務所等届出受理等処理についての告示 ○確認団体の申請受付開始(告示) ○開票事務を選挙会に併せて行う旨の告示	○選挙長職務場所の告示 ○選挙立会人くじ執行日時及び場所の告示 ○候補者届出の告示及び通知 ○立候補届出受付	○選挙公報掲載申請の場所の告示 ○選挙公報掲載順序決定のくじ執行日時及び場所の告示 ○選挙公報掲載申請受付開始 ○選挙公報掲載順序決定のくじ執行	○ポスターを掲示できる日の告示 ○ポスター掲示場へのポスター掲示開始	○投票管理者、同職務代理者の選任告示 ○投票所及び期日前投票所の場所の告示 ○氏名等掲示の掲載順序決定のくじ執行日時及び場所の告示 ○氏名等掲示の掲載順序くじ執行 ○投票所等の閉鎖時刻の繰上げの告示 ○投票立会人の選任通知(期日前投票) ○個人演説会開催申出受付(公営施設) ○出納責任者、選挙事務所等届出受付開始 ○期日前投票所、不在者投票記載場所設備準備完了
8/30	土		8			○選挙公報印刷		○期日前投票、不在者投票開始 ○期日前投票所、不在者投票記載場所の氏名等掲示開始
8/31	日		7					○個人演説会開始(公営施設)
9/1	月		6			○選挙公報市町村へ配布		○選挙公報受領、各世帯への配布開始
9/2	火		5					○投票所の場所の告示期限
9/3	水		4					○郵便等投票による投票用紙等の請求期限
9/4	木	○選挙立会人、開票立会人届出期限 ○補充立候補届出期限 ○投開票速報リハール	3		○選挙立会人届出期限 ○補充立候補届出期限			○開票立会人届出期限 ○投票立会人選任通知期限 ○投開票速報リハール対応
9/5	金	○選挙立会人、開票立会人決定	2		○選挙立会人くじ執行 ○選挙立会人参集通知	○選挙公報世帯配布期限		○開票立会人くじ執行 ○開票立会人参集通知 ○開票管理者への通知

9/6	土	○選挙当日有権者数速報	1	○選挙当日有権者数速報受信				☆委員会開催 ○選挙人名簿抹消者の決定 ○選挙当日有権者数の速報 ○期日前投票、不在者投票（郵便等投票を除く。） 最終日 ○投開票事務従事者打合せ ○投票所及び開票所設備準備完了
9/7	日	【投票及び開票日】 ○投票状況速報 ○開票状況速報 ○選挙会	0	○投票状況速報受信 ○開票状況速報受信	○選挙会			○投開票事務 ○投票記載所内氏名等掲示 ○投票状況速報 ○開票状況速報
9/8	月		-1					
9/9	火		-2	○選挙結果報告書類検収	○選挙結果の報告			
9/10	水		-3	○当選者の告示 ○当選証書付与				
~								
9/22	月		-15	○選挙運動費用収支報告書提出期限				
9/23	火 例		-16	○異議申出期限（選挙無効）				
9/24	水		-17	○異議申出期限（当選無効）				

Ⅱ 候補者・当選人

1 候補者

【取手市選挙区】

届出受理番号	届出年月日	本籍	住所	職業	所属党派	氏名	年齢	届出の別
					一のウェブサイト等のアドレス			
1	令和7年 8月29日	茨城県	茨城県取手市	岩沢酒店店主	無所属	岩沢 しん	52歳	本人
2	令和7年 8月29日	茨城県	茨城県取手市	無職	無所属	細谷 のりお	74歳	本人

【牛久市選挙区】

届出受理番号	届出年月日	本籍	住所	職業	所属党派	氏名	年齢	届出の別
					一のウェブサイト等のアドレス			
1	令和7年 8月29日	茨城県	茨城県牛久市	行政書士	無所属	しもとおの りか	54歳	本人
2	令和7年 8月29日	茨城県	茨城県牛久市	榊ハートフル 代表取締役	無所属	もろはし 太一郎	58歳	本人
						https://morohashi-ushiku.com		

【つくば市選挙区】

届出受理番号	届出年月日	本籍	住所	職業	所属党派	氏名	年齢	届出の別
					一のウェブサイト等のアドレス			
1	令和7年 8月29日	茨城県	茨城県つくば市	政党役員	日本共産党	山中 たいこ	74歳	本人
						https://jcp-net.info/jcp-tsukuba/#profile001		
2	令和7年 8月29日	茨城県	茨城県つくば市	大曽根タクシー株 式会社代表取締役	自由民主党	塚本 一也	60歳	本人
						https://www.kazuya-tsukamoto.com/		

【筑西市選挙区】

届出受理番号	届出年月日	本籍	住所	職業	所属党派	氏名	年齢	届出の別
					一のウェブサイト等のアドレス			
1	令和7年 8月29日	茨城県	茨城県筑西市	会社役員	無所属	いながわ しんじ	58歳	本人
						http://s-inagawa.jp/		
2	令和7年 8月29日	茨城県	茨城県筑西市	無職	無所属	しのはら 克子	56歳	本人
						https://x.com/cha_cha_db		

2 当選人

【取手市選挙区】

当選告示 年月日	当選証書 付与年月日	得票数	住所	氏名
令和7年 9月10日	令和7年 9月10日	15,597	茨城県取手市東六丁目29番10号	岩澤 信

【牛久市選挙区】

当選告示 年月日	当選証書 付与年月日	得票数	住所	氏名
令和7年 9月10日	令和7年 9月10日	16,122	茨城県牛久市南7丁目53番地63	諸橋 太一郎

【つくば市選挙区】

当選告示 年月日	当選証書 付与年月日	得票数	住所	氏名
令和7年 9月10日	令和7年 9月10日	39,121	茨城県つくば市花畑三丁目19番地4	塚本 一也

【筑西市選挙区】

当選告示 年月日	当選証書 付与年月日	得票数	住所	氏名
令和7年 9月10日	令和7年 9月10日	20,443	茨城県筑西市新治2003番地88	稲川 新二

Ⅲ 投票

1 市町村別投票率

選挙区等名	選挙当日の有権者数			投票者数計		
	男	女	計	男	女	計
県計	219,136	221,260	440,396	75,735	75,922	151,657
市計	219,136	221,260	440,396	75,735	75,922	151,657
町村計	0	0	0	0	0	0
【取手市選挙区】						
取手市	43,827	45,761	89,588	14,990	15,395	30,385
【牛久市選挙区】						
牛久市	34,123	35,472	69,595	11,627	11,710	23,337
【つくば市選挙区】						
つくば市	100,435	98,614	199,049	34,044	33,723	67,767
【筑西市選挙区】						
筑西市	40,751	41,413	82,164	15,074	15,094	30,168

2 投票者の内訳

選挙区等名	投票					
	普通投票			期日前投票		
	男	女	計	男	女	計
県計	47,443	44,419	91,862	28,046	31,160	59,206
市計	47,443	44,419	91,862	28,046	31,160	59,206
町村計	0	0	0	0	0	0
【取手市選挙区】						
取手市	9,854	9,500	19,354	5,083	5,830	10,913
【牛久市選挙区】						
牛久市	7,143	6,762	13,905	4,431	4,868	9,299
【つくば市選挙区】						
つくば市	21,658	20,123	41,781	12,293	13,452	25,745
【筑西市選挙区】						
筑西市	8,788	8,034	16,822	6,239	7,010	13,249

棄権者数			投票率		
男	女	計	男	女	計
143,401	145,338	288,739	34.56%	34.31%	34.44%
143,401	145,338	288,739	34.56%	34.31%	34.44%
0	0	0	-	-	-
28,837	30,366	59,203	34.20%	33.64%	33.92%
22,496	23,762	46,258	34.07%	33.01%	33.53%
66,391	64,891	131,282	33.90%	34.20%	34.05%
25,677	26,319	51,996	36.99%	36.45%	36.72%

者数						投票者のうち		
不在者投票			投票者数計			仮投票	不在者投票	
男	女	計	男	女	計		不受理	拒否
246	343	589	75,735	75,922	151,657	0	9	0
246	343	589	75,735	75,922	151,657	0	9	0
0	0	0	0	0	0	0	0	0
53	65	118	14,990	15,395	30,385	0	0	0
53	80	133	11,627	11,710	23,337	0	8	0
93	148	241	34,044	33,723	67,767	0	0	0
47	50	97	15,074	15,094	30,168	0	1	0

IV 開票

1 候補者別

選挙区等名	候補者別得票数		得票総数	按分の際切り捨てられた票数
【取手市選挙区】	岩沢 しん	細谷 のりお		
選挙区計	15,597	13,052	28,649	
取手市	15,597	13,052	28,649	
【牛久市選挙区】	もろはし 太郎	しもとおの りか		
選挙区計	16,122	5,732	21,854	
牛久市	16,122	5,732	21,854	
【つくば市選挙区】	山中 たい子	塚本 一也		
選挙区計	24,293	39,121	63,414	
つくば市	24,293	39,121	63,414	
【筑西市選挙区】	しのはら 克子	いながわ しんじ		
選挙区計	8,784	20,443	29,227	
筑西市	8,784	20,443	29,227	

いずれの候補者にも属さない票数	有効票数	無効票数	投票総数	不受理	持帰り	その他
	28,649	1,737	30,386	0	0	- 1
	28,649	1,737	30,386	0	0	- 1
	21,854	1,475	23,329	8	0	0
	21,854	1,475	23,329	8	0	0
	63,414	4,351	67,765	0	2	0
	63,414	4,351	67,765	0	2	0
	29,227	940	30,167	1	0	0
	29,227	940	30,167	1	0	0

(1)

令和7年9月7日
執 行

茨城県議会議員取手市選挙区補欠選挙選挙公報

茨 城 県 選 挙
管 理 委 員 会

取手市議で4期10年!! 岩沢 しん 3つのプロジェクト

- 1 「安全安心」なまちづくり ~災害に強く、犯罪に負けない地域を~**
 - ◆災害に強い地域づくりを進めます
 - ◆老朽化インフラを更新し、まちを守る基盤を築きます
 - ◆防犯体制の強化で、誰もが安心して歩けるまちへ
- 2 すべての世代に、ぬくもりある支えを ~子どもから高齢者まで、安心できる地域に~**
 - ◆子育てのしやすさと、すべての子どもへの学びの保障
 - ◆医療の安心を、もっと身近に
 - ◆高齢者も介護する家族も、地域で支える仕組みを
- 3 ふるさとに、暮らす喜びと働く誇りを ~つながりが、人とまちを育てる~**
 - ◆働く場を守り、未来の担い手を育てる ◆暮らしやすさを実感できるまちへ
 - ◆地域の魅力と誇りを育てる

岩沢 しん 報恩郷里 (座右の銘)

プロフィール

- 昭和47年11月4日 取手市東6丁目生まれ・在学生のみやま さそり座 A型 (b2歳)
- 取手小学校・取手中央学校 (旧取手第一中学校) 取手第一高等学校 卒業
- 家族 妻・子3人・愛犬バグ
- 岩沢酒店・岩沢酒店からあげ弁当取手店 事業主
- 2015年4月 取手市議会議員補欠選挙 初当選
- 2016年1月 取手市議会議員一般選挙 2期目当選
- 2020年1月 取手市議会議員一般選挙 3期目当選
- 2024年1月 取手市議会議員一般選挙 4期目当選

議員職歴

- 平成30年2月 建設経済尚任委員会 委員長
- 平成30年4月 議会運営委員会 副委員長
- 令和2年2月 議会運営委員会 委員長
- 令和4年2月 総務文教常任委員会 委員長
- 令和6年2月 取手市議会 議員 (第33代)



いわさわ
岩沢しん
52歳

細谷のりおの政治姿勢は「中道」

取手市民の幸せを真ん中の「道」にした中道を歩みます

- 1 取手駅西口と桑原開発**
取手駅西口再開発は、茨城県玄関口の象徴として、桑原開発は「取手駅西口の再開発」として成功に向けて取り組まれます。課題を乗り越え、積極的に果敢な支援を呼びかけます。
- 2 みんなが大好き、ジャイアントパンダを茨城へ**
来年にはいよいよ日本にパンダが来ることになります。茨城県は中国の陝西省とパンダの保護など交流関係を強化しています。パンダが茨城に来るよう働きかけます。
- 3 東海第二原発の再稼働について**
県民の民意を第一に尊重して対応します。そのために県民投票案の制定を求めます。
- 4 県の力を取手市に (県が管理する施設などの整備促進)**
● 新取手駒場、小・小洋琴谷中地域の排水機能向上をはかる河川の改修整備
● 多くが市外・県外車利用となっている常磐自動車道沿道の市の管理(負担)から市管理へ
● 小文間県営森林大塚地公園の整備、充実



無所属
細谷のりお

茨城県議会議員取手市選挙区補欠選挙

あなたの一票が、茨城の未来を笑顔にする。

投票日 **9月7日**

- 投票日の当日、仕事や旅行などで、投票に行けない方は、期日前投票制度をご利用ください。
- 期日前投票は、8月30日(土)から9月6日(土)までの間、お住まいの市町村の役場などで投票することができます。(詳しくは、お住まいの市町村の選挙管理委員会にお問い合わせください)

期日前投票期間 **8月30日(土)～9月6日(土)** 茨城県選挙管理委員会 検索
(一部の期日前投票所を除く)



茨城県選挙管理委員会

(この選挙公報は、候補者から提出された原稿をそのまま印刷したものです。)

2 牛久市選挙区

(1)

令和7年9月7日
執行

茨城県議会議員牛久市選挙区補欠選挙選挙公報

茨城県選挙
管理委員会

皆様と力を合わせて、幸福な"理想郷うしく"を実現させましょう！

①温泉治療や抗生物質等を活用した低額治療、精神疾患 600 万人の救済、施設からの解放を②清潔な環境で健康・幸福・長寿に！地下は掘削せず、上下水道管は地上に設置し、無限乱掘削を禁止し、地震を予防する③治安の改善。パスポート・出入国管理・本人照合の厳正化。詐欺、犯罪、行方不明をゼロに。被害者の立場で考えます④警察改革。公正な行政・取締・仕事の効率化。茨城県は毎年 5000 人も行方不明者が。拉致監禁から全員救出を。戦争資金を送らない平和な社会に！⑤国家資格者の活用を！

メール、留守番電話、郵便私書箱などで、皆様の意見を直に拝聴し、良い事は何でも取り組みます！

【自己紹介】昭和 46 年生まれ◆お茶の水女子大学家政学部食物学科卒業、東京大学大学院農学生命科学研究科卒業、東京大学大学院医学系研究科医科学博士課程中退◆弁護士事務所、製菓会社等に勤務、行政書士事務所開業◆資格：行政書士登録、宅地建物取引士登録、管理業主任主任者、日商簿記など◆趣味：自転車、読書、DIY、料理、園芸◆模範は祖父（教育長）◆何でも改善したいので楽しみ！



しもとおの
りか

チャレンジ!!共に創る牛久・茨城

茨城・ふるさと牛久のために全力で幸せ創造りにチャレンジいたします。

未来を幸せにする
13の政策提言
もろはし太一郎
のめざすもの

- 1 教育環境の整備
- 2 通学路の安全・防犯対策の強化
- 3 牛久ブランドの強化
- 4 自然環境保全の強化
- 5 J R常磐線利便性向上
- 6 牛久シャトー・駅ビル・東部地域の活性化
- 7 高齢者・障がい者の緊急時バックアップセンター設立の推進
- 8 地域雇用を創出する企業誘致の推進
- 9 牛久スマートICの設置の推進
- 10 国道6号線バイパスの早期整備
- 11 県道を含む地域の交通整備の強化
- 12 定住人口増加・交流人口増加の推進・住宅開発促進
- 13 もっと身近に感じる茨城県議会へ

牛明日に向けて/
久今日、行動!!



もろはし
太一郎
無所属

もろはし太一郎 プロフィール
昭和41年(1966年)12月22日 牛久市生まれ、牛久小学校、牛久第一中学校
電ヶ崎第一高等学校、日本大学文理学部卒業
◆経歴
牛久市議会議員 4期 青少年育成牛久市民会議理事
牛久市議会 第23代議長 日本列島博覧会 常陸編成委員会 副会長
栃木県地方衛生組合連合会議員 元 牛久市社会福祉協議会理事
牛久市消防団第6分団団長 元 牛久市立向陽小学校PTA会長
茨城県牛久野球連盟審判員 元 茨城県立電ヶ崎第一高等学校PTA会長

茨城県議会議員牛久市選挙区補欠選挙

あなたの一票が、茨城の未来を笑顔にする。

投票日

9月7日

- 投票日の当日、仕事や旅行などで、投票に行けない方は、期日前投票制度をご利用ください。
 - 期日前投票は、8月30日(土)から9月6日(土)までの間、お住まいの市町村の役場などで投票することができます。
- (詳しくは、お住まいの市町村の選挙管理委員会にお問い合わせください)

期日前
投票期間

8月30日(土)～9月6日(土)

茨城県選挙管理委員会 検索

(一部の期日前投票所を除く)



茨城県選挙管理委員会

(この選挙公報は、候補者から提出された原稿をそのまま印刷したものです。)

令和7年9月7日
執行

茨城県議会議員つくば市選挙区補欠選挙選挙公報

茨城県選挙
管理委員会



つくば市を力強く けん引する県政を!!

未来をつかもう
つかもと一也!



自民党
塚本一也
つかもとかずや

つくば市を政令指定都市に!

- つくばのポテンシャルを活かした成長産業を育成します
 - 子育て支援の充実、恵まれた教育環境を活かします
 - 高齢者・障がい者・育児家庭が暮らしやすい社会を築きます
 - 新時代を見据えた新しい交通システムを導入します
- プロフィール
- 1965年2月24日生まれ60歳 / 大曾根小・大穂中・土浦第一高校卒業
 - 東北大学工学部建築学科卒業 / 筑波大学環境科学研究科修了 / 一級建築士
 - 職歴 / JR東日本社員(1991年~2006年) / 茨城県議会議員(2018年~2022年)
 - 大曾根タクワン株式会社 代表取締役
 - 主な役職 / 茨城県ハイヤータクシー協会会長 / 土浦市技術アドバイザー
 - 土浦一高進修同窓会副会長・つくば支部幹事長 / 自由民主党つくば総支部長

- 儲かる農業の拡充と安定した農業経営を支援します
- 気候変動に対応した生活環境を整備します
- 県土の均衡ある発展と成熟社会に合った政治・行政システムを構築します



YOUTUBE 塚本一也チャンネル

Tsukamoto_Kazuya_CH



自民党政治を変えよう!

党派をこえた
期待と支持が
広がっています

今度ばかりは 山中 たい子を 県政に



日本共産党
山中 たい子

あなたのくらしを支えます

県の予算・1兆2636億円
(2025年一般会計当初予算)

霞ヶ浦導水事業や増陸那珂港など
大型開発の見直しで財源をつくる

水道料金引き下げ

全世帯にお米券配布を

農家へ価格保障と所得補償

減反・減産の自民党農政の転換

最低賃金時給1500円

中小企業支援を拡大

医療・介護を守る

ケア労働者の待遇改善

つくば市に 県立高校を

県立高校のエアコン代ゼロ

子育て安心3つのゼロ

県予算の1%で実現可能

①小中学生の給食費ゼロ

市町村と折半で5.6億円

②2歳までの保育料ゼロ

市町村と折半で4.5億円

③18歳まで国保税ゼロ

あと2.5億円

県政は 大型開発優先 県民に冷たい自民党政治
全国8位の財政力でくらし応援

国政は 自公が過半数割れ
消費税減税 東海第二原発廃炉
賃上げ コス増産へ全力あげます

国民の声を聞かない自公政権に厳しい
審判が下りました。くらしのこと、原発や
平和のこと、若者や子どもたちの今と未来
がかかっています。
切実な声が届く政治、だれもが安心して
暮らせる社会をめざします。

山中たい子

国政では衆・参で自公議員が過半数を割りました。今度は県政で、自民党議席を半減させる流れを作ることが必要です。
議席半減をめざす山中たい子さん
を全力支援します。



筑波学院大学を教壇教授 長田満江

【略歴】1951年福島県生まれ/日本大学法学部(2部)卒/84年旧桜村議初当選以来、村議1期、つくば市議4期、県議4期/まっぼく保育園後援会会長/倉掛在任/家族 夫

◇山中たい子事務所:つくば市上ノ室363-7
TEL029(863)0045 e-mail tsukuba_jcp@nifty.com

茨城県議会議員つくば市選挙区補欠選挙

あなたの一票が、茨城の未来を笑顔にする。

投票日

9月7日

- 投票日の当日、仕事や旅行などで、投票に行けない方は、期日前投票制度をご利用ください。
 - 期日前投票は、8月30日(土)から9月6日(土)までの間、お住まいの市町村の役場などで投票することができます。
- (詳しくは、お住まいの市町村の選挙管理委員会にお問い合わせください)

期日前
投票期間

8月30日(土)～9月6日(土)

茨城県選挙管理委員会 検索

(一部の期日前投票所を除く)



茨城県選挙管理委員会

(1)

令和7年9月7日
執行

茨城県議会議員筑西市選挙区補欠選挙選挙公報

茨城県選挙
管理委員会

筑西の声を、県政に。暮らしを守り、未来をひらく。

1 物価高騰から生活と産業を守る！
—県独自の支援金制度を創設—

- 生活必需品・エネルギー価格の高騰に対応
- 高齢者・子育て世帯・ひとり親家庭への特別支援給付金
- 肥料・燃料価格に苦しむ農家への補助金を迅速給付

2 儲かる農業で農家の暮らしを守る！
—安心して作り続けられる農業を—

- 農地の集積・集約の推進
- 生産調整や販売支援など、農家の負担軽減策の拡充
- 若手農業者・新規就農者への資金・技術支援の拡充
- スマート農業やドローン導入支援による経営安定化
- 地元農産物のブランド化と販路強化を推進

3 地域経済の再生と雇用創出
—茨城・筑西を元気に！—

- 中小企業・製造業への光熱費・設備投資補助を県で実施
- 下館駅・国道50号・294号沿線を中心に企業誘致と交通強化
- 地域文化・観光への県補助で地域資源を再発見・活用

4 「筑西で育ち、筑西で生きる」未来をつくる
—教育と子育ての負担軽減—

- 子ども医療費を高校卒業まで無償化
- 学校給食の功効を拡充し、家庭の負担軽減
- 地元高校と連携し、職業教育と地元定着支援
- 幼少期からの英語教育の導入を推進する

5 医療・福祉の安心を地域で支える
—命と暮らしを守る仕組みづくり—

- 救急・産科・在宅医療の地域医療体制を強化
- 医療・介護職の人材確保と処遇改善を支援
- 高齢者・障がい者のための福祉施設整備と移動支援
- 地域包括ケア「支え合う福祉モデル」を筑西から
- 医療費の確保・地域の偏在、格差をなくす

【プロフィール】
昭和42年4月13日生まれ
筑西小学校・筑西中学校卒業（福祉教員）
下館第一高等学校卒業（福祉科）
【経歴】
平成23年4月筑西市議会議員補当選（4期）
茨城県後継高齢者医療広域連合議会議員
筑西市議会議員補当選
筑西市議会議員 14代議員
【現任】
保護司
社会福祉法人 福祉会評議員
茨城県救急診療連携協議会（1期常任幹事）
協和ジュニアゴルフスクエア少年団顧問



しいながわ
しんじ
58歳

難治性疾患患者の皆さんの希望に

国・市と連携して、茨城県に医療特区創設を目指します！



- ①脳脊髄液減少症（難治性疾患）対策**
 - ・県内既存病院にて高度チーム医療の実現！
 - ・ブラッドパッチ療法以外の治療導入！
 - ・専門医育成：県内既存病院と大学との連携強化！看護師増員計画策定、実行！
- ②地域医療強化**
 - ・西部メディカル自立化：計画策定、実行まで！
 - ・専門医の誘致強化！

- ③介護と暮らしの安全**
 - ・家族介護の負担削減！
 - ・医療費の自己負担削減！
- ④行財政改革**
 - ・利権政治との決別（倫理条例等）
 - ・市民参加型予算編成導入立案！

【プロフィール】
1989年4月23日生（36歳）
20歳の時、結婚と祖父の介護を機に筑西市（当時筑西市）に移り住む。一歩一歩を歩む。企業員に専念し、2003年母子家庭専業主婦（ワーマザー）に転入。子育てと専業主婦の両立に悩む。約20年母子家庭専業主婦の経験を経て、2023年10月現職（専業主婦）
趣味：読書をする事と食べる事
特技：社交ダンス等、何でも好きこなしタイプ。思われますが、カラスの餌の回収もしています。猫飼育が長く経験豊富（5年超経験）



しのはら
あきこ

約2年で茨城県内
39/44市町村に
請願提出済！！

茨城県議会議員筑西市選挙区補欠選挙

あなたの一票が、茨城の未来を笑顔にする。

投票日

9月7日

- 投票日の当日、仕事や旅行などで、投票に行けない方は、期日前投票制度をご利用ください。
- 期日前投票は、8月30日（土）から9月6日（土）までの間、お住まいの市町村の役場などで投票することができます。（詳しくは、お住まいの市町村の選挙管理委員会にお問い合わせください）

期日前
投票期間

8月30日（土）～9月6日（土）
（一部の期日前投票所を除く）

茨城県選挙管理委員会 検索



茨城県選挙管理委員会