

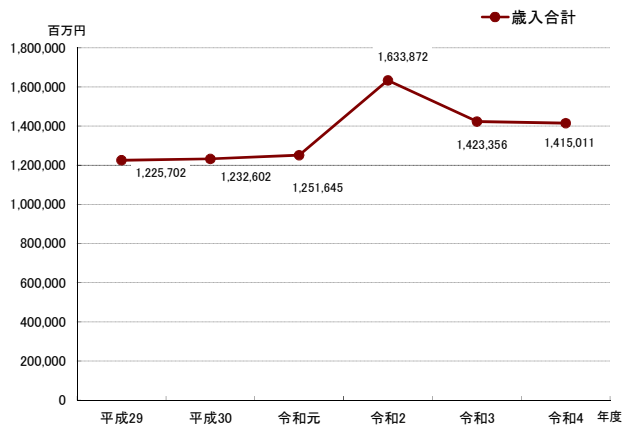
◎参考資料

1 歳入科目別決算額の推移

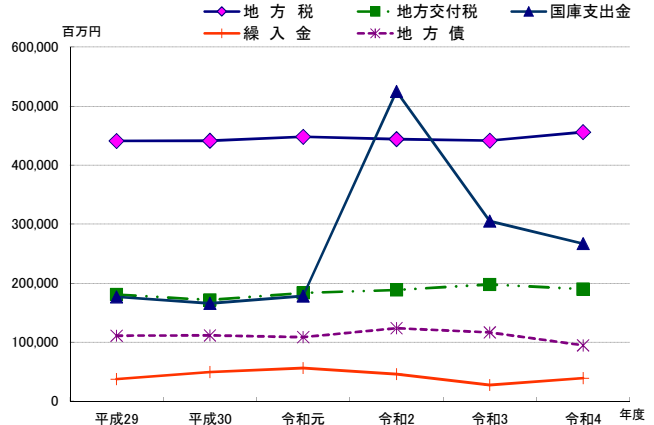
(単位：百万円、%)

区 分	平成29年度		30年度		令和元年度		2年度		3年度		4年度		対前年度比較	
	決算額	構成比	決算額	構成比	決算額	構成比	決算額	構成比	決算額	構成比	決算額	構成比	増減額	増減率
1 地方税	440,989	36.0	441,176	35.8	447,777	35.8	444,074	27.2	441,482	31.0	455,842	32.2	14,360	3.3
2 地方譲与税	13,113	1.1	13,300	1.1	13,454	1.1	13,407	0.8	13,766	1.0	13,633	1.0	△ 133	△ 1.0
3 地方特例交付金等	1,809	0.2	2,108	0.2	6,475	0.5	3,109	0.2	7,197	0.5	3,281	0.2	△ 3,916	△ 54.4
4 地方交付税	180,406	14.7	171,331	13.9	183,258	14.6	188,245	11.5	197,621	13.9	189,735	13.4	△ 7,886	△ 4.0
(1)普通交付税	142,423	11.6	135,988	11.0	138,138	11.0	142,377	8.7	169,542	11.9	167,451	11.8	△ 2,091	△ 1.2
(2)特別交付税	16,018	1.3	16,278	1.3	20,586	1.6	15,799	1.0	17,117	1.2	17,670	1.2	553	3.2
(3)震災復興特別交付税	21,965	1.8	19,065	1.6	24,534	2.1	30,069	1.8	10,961	0.8	4,614	0.3	△ 6,347	△ 57.9
5 利子割交付金	590	0.1	612	0.0	295	0.0	309	0.0	245	0.0	138	0.0	△ 107	△ 43.7
6 配当割交付金	1,789	0.1	1,397	0.1	1,642	0.1	1,481	0.1	2,341	0.2	2,015	0.1	△ 326	△ 13.9
7 株式等譲渡所得割交付金	1,776	0.1	1,206	0.1	998	0.1	2,065	0.1	2,791	0.2	1,598	0.1	△ 1,193	△ 42.7
8 地方消費税交付金	49,227	4.0	53,117	4.3	51,358	4.1	62,616	3.8	68,116	4.8	70,813	5.0	2,697	4.0
9 ゴルフ場利用税交付金	1,894	0.2	1,850	0.2	1,901	0.2	1,590	0.1	1,944	0.1	1,886	0.1	△ 58	△ 3.0
10 自動車取得税交付金	3,396	0.3	3,456	0.3	1,803	0.1	0.0	0.0	0.0	0.0	14	0.0	14	-
11 自動車税環境性能割交付金	-	-	0.0	0.0	554	0.0	906	0.1	1,104	0.1	1,206	0.1	102	9.2
12 法人事業税交付金	-	-	-	-	0.0	0.0	3,839	0.2	6,706	1	7,847	0.6	1,141	17.0
13 交通安全対策特別交付金	400	0.0	364	0.0	346	0.0	374	0.0	356	0.0	320	0.0	△ 36	△ 10.1
14 分担金・負担金	11,982	1.0	12,269	1.0	9,908	0.8	7,310	0.4	7,688	0.5	7,775	0.5	87	1.1
15 使用料・手数料	19,944	1.6	19,682	1.6	17,999	1.5	15,786	1.0	15,873	1.1	16,467	1.2	594	3.7
16 国庫支出金	176,642	14.4	165,620	13.4	177,929	14.2	524,771	32.1	305,050	21.4	266,826	18.9	△ 38,224	△ 12.5
17 国有提供施設等所在市町村助成交付金	326	0.0	317	0.0	312	0.0	316	0.0	317	0.0	324	0.0	7	2.2
18 県支出金	76,870	6.3	75,171	6.1	80,927	6.5	89,618	5.5	88,855	6.2	91,650	6.5	2,795	3.1
19 財産収入	3,662	0.3	3,861	0.3	2,949	0.2	3,869	0.2	3,274	0.2	3,794	0.3	520	15.9
20 寄付金	9,475	0.8	14,296	1.2	12,634	1.0	16,415	1.0	21,077	1.5	27,176	1.9	6,099	28.9
21 繰入金	37,214	3.0	48,993	4.0	55,955	4.5	45,744	2.8	27,220	1.9	38,835	2.7	11,615	42.7
22 繰越金	56,615	4.6	63,219	5.1	49,326	4.0	58,677	3.6	65,195	4.6	83,216	5.9	18,021	27.6
23 諸収入	26,867	2.2	28,003	2.3	25,457	2.0	25,888	1.6	28,701	2.0	36,136	2.6	7,435	25.9
24 地方債	110,716	9.0	111,254	9.0	108,387	8.7	123,462	7.6	116,436	8.2	94,483	6.7	△ 21,953	△ 18.9
歳入合計	1,225,702	100.0	1,232,602	100.0	1,251,645	100.0	1,633,872	100.0	1,423,356	100.0	1,415,011	100.0	△ 8,345	△ 0.6

歳入決算額の推移



歳入科目別決算額の推移(主なもの)

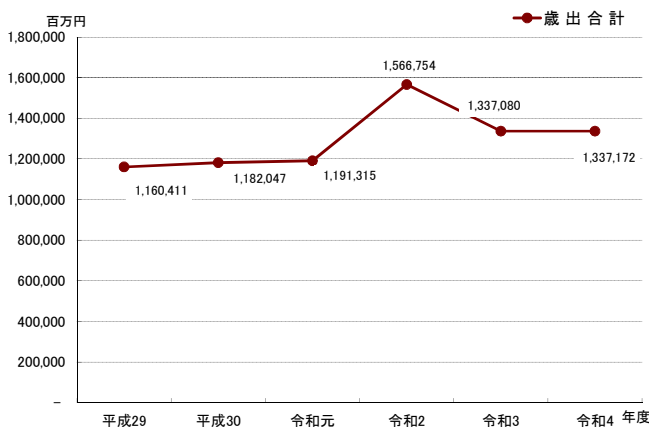


2 性質別歳出規模の推移

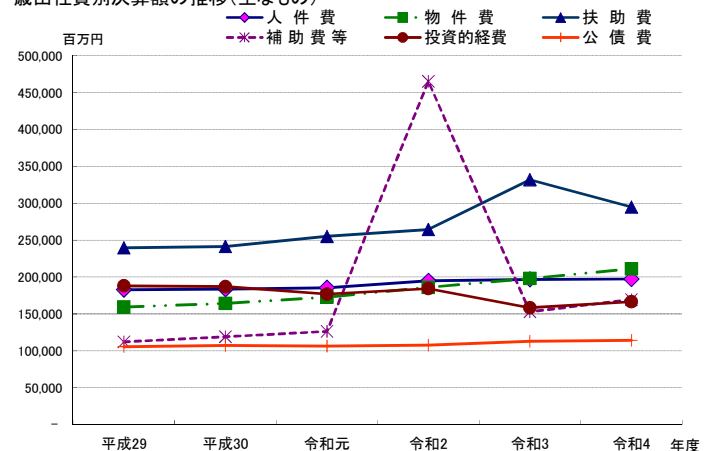
(単位：百万円、%)

区 分	平成29年度		30年度		令和元年度		2年度		3年度		4年度		対前年度比較	
	決算額	構成比	決算額	構成比	決算額	構成比	決算額	構成比	決算額	構成比	決算額	構成比	増減額	増減率
1 人件費	182,903	15.8	183,711	15.5	185,501	15.6	194,979	12.4	196,696	14.7	197,334	14.8	638	0.3
2 物件費	159,371	13.7	164,335	13.9	172,877	14.5	186,018	11.9	198,178	14.8	211,136	15.8	12,958	6.5
3 維持補修費	10,763	0.9	11,014	0.9	10,756	0.9	10,534	0.7	10,068	0.8	10,460	0.8	392	3.9
4 扶助費	239,508	20.6	241,280	20.4	255,108	21.4	264,428	16.9	331,741	24.8	294,922	22.1	△ 36,819	△ 11.1
5 補助費等	112,115	9.7	119,248	10.1	126,399	10.6	465,165	29.7	153,010	11.4	169,539	12.7	16,529	10.8
6 投資的経費	190,009	16.4	187,483	15.9	180,225	15.1	189,480	12.1	159,289	11.9	166,589	12.5	7,300	4.6
(1)普通建設事業費	188,065	16.2	187,107	0.0	176,901	14.8	184,310	11.8	158,375	11.8	166,443	12.4	8,068	5.1
ア補助事業費	89,165	7.7	80,556	6.8	75,745	6.4	83,247	5.3	70,628	5.3	70,862	5.3	234	0.3
イ単独事業費	96,433	8.3	103,962	8.8	98,356	8.3	97,451	6.2	84,023	6.3	87,963	6.6	3,940	4.7
ウその他	2,466	0.2	2,589	0.2	2,801	0.2	3,612	0.2	3,723	0.3	7,618	0.6	3,895	104.6
(2)災害復旧事業費	1,944	0.2	376	0.1	3,324	0.3	5,170	0.3	915	0.1	146	0.0	△ 769	△ 84.0
(3)失業対策事業費	-	-	-	-	-	-	-	-	-	-	-	-	-	-
7 公債費	105,725	9.1	107,357	9.1	106,535	8.9	107,898	6.9	113,083	8.5	114,129	8.5	1,046	0.9
8 積立金	30,346	2.6	34,338	2.9	24,494	2.1	34,371	2.2	63,625	4.8	62,545	4.7	△ 1,080	△ 1.7
9 投資及び出資金	3,711	0.3	3,170	0.3	3,906	0.3	5,390	0.3	5,379	0.4	5,165	0.4	△ 214	△ 4.0
10 貸付金	1,987	0.2	3,175	0.3	1,973	0.2	7,285	0.5	3,504	0.3	2,070	0.2	△ 1,434	△ 40.9
11 繰出金	123,973	10.7	126,936	10.7	123,540	10.4	101,205	6.5	102,506	7.7	103,283	7.7	777	0.8
12 前年度繰上充用金	-	-	-	-	-	-	-	-	-	-	-	-	-	-
歳出合計	1,160,411	100.0	1,182,047	100.0	1,191,315	100.0	1,566,754	100.0	1,337,080	100.0	1,337,172	100.0	92	0.0

歳出決算額の推移



歳出性質別決算額の推移(主なもの)



3 目的別歳出規模の推移

(単位：百万円、%)

区 分	平成29年度		30年度		令和元年度		2年度		3年度		4年度		対前年度比較	
	決算額	構成比	決算額	構成比	決算額	構成比	決算額	構成比	決算額	構成比	決算額	構成比	増減額	増減率
1 議 会 費	9,044	0.8	8,935	0.8	8,865	0.7	8,806	0.6	8,682	0.6	8,603	0.6	△ 79	△ 0.9
2 総 務 費	152,724	13.2	168,790	14.3	150,131	12.6	458,370	29.3	198,659	14.9	205,816	15.4	7,157	3.6
3 民 生 費	389,705	33.6	393,568	33.3	409,285	34.4	424,742	27.1	490,815	36.7	466,195	34.9	△ 24,620	△ 5.0
4 衛 生 費	93,043	8.0	104,843	8.9	113,091	9.5	118,764	7.6	118,819	8.9	117,193	8.8	△ 1,626	△ 1.4
5 労 働 費	933	0.1	956	0.1	1,124	0.1	1,151	0.1	1,073	0.1	981	0.1	△ 92	△ 8.6
6 農林水産業費	29,934	2.6	30,969	2.6	30,511	2.6	35,532	2.3	33,921	2.5	35,919	2.7	1,998	5.9
7 商 工 費	17,355	1.5	18,242	1.5	20,674	1.7	31,762	2.0	27,164	2.0	30,100	2.3	2,936	10.8
8 土 木 費	140,586	12.1	142,936	12.1	135,942	11.4	140,986	9.0	134,067	10.0	141,228	10.6	7,161	5.3
9 消 防 費	49,142	4.2	51,464	4.3	53,142	4.5	58,681	3.7	53,968	4.0	53,495	4.0	△ 473	△ 0.9
10 教 育 費	169,771	14.6	153,201	13.0	158,520	13.3	174,741	11.2	155,779	11.7	163,267	12.2	7,488	4.8
11 災 害 復 旧 費	1,944	0.2	376	0.0	3,324	0.3	5,171	0.3	937	0.1	146	0.0	△ 791	△ 84.4
12 公 債 費	105,731	9.1	107,383	9.1	106,549	8.9	107,916	6.9	113,083	8.5	114,134	8.5	1,051	0.9
13 諸 支 出 金	499	0.0	384	0.0	158	0.0	132	0.0	113	0.0	96	0.0	△ 17	△ 15.0
歳 出 合 計	1,160,411	100.0	1,182,047	100.0	1,191,315	100.0	1,566,754	100.0	1,337,080	100.0	1,337,172	100.0	92	0.0

目的別歳出規模の推移

