

令和3年

市町村財政実態資料

I 令和2年度決算統計編

II 令和2年度・令和3年度税統計編

茨城県総務部市町村課

目 次

【決算統計編】

令和2年度市町村決算（普通会計・健全化判断比率等）の概要

令和2年度市町村決算の概要	3
参考資料	20
用語の解説	27

資料1 全団体総括表

第1表 決算収支	35
第2表 繰越額等の状況	37
第3表 歳入科目別前年度比較（市町村計）	39
第4表 臨時、経常別歳入の状況（市町村計）	41
第5表 性質別歳出前年度比較（市町村計）	43
第6表 臨時、経常別歳出の状況（市町村計）	45
第7表 目的別歳出前年度比較（市町村計）	47
第8表 歳出内訳及び財源内訳（市町村計）	49
第9表 普通建設事業費の状況（市町村計）	63
第10表 用地取得費の状況（市町村計）	69
第11表 繰出金及び繰入金の状況（市町村計）	73
第12表 地方債現在高の状況（市町村普通会計の計）	75
第13表 扶助費の状況（市町村計）	77

資料2 市町村別内訳表

第1表 市町村別決算状況	79
第2表 市町村別歳入内訳	87
第3表 市町村別性質別歳出内訳	103
第4表 市町村別目的別歳出内訳	123
第5表 基金の状況	132
第6表 市町村別経常収支比率	133
第7表 市町村別健全化判断比率	135

資料3 一部事務組合（普通会計）の状況

第1表 一部事務組合の決算状況	137
第2表 一部事務組合の歳入内訳	139

第 3 表	一部事務組合の歳出内訳及び財源内訳	141
第 4 表	一部事務組合の普通建設事業費の状況	155
第 5 表	一部事務組合の用地取得費の状況	161
第 6 表	一部事務組合の地方債現在高の状況（普通会計）	165

資料 4 公営事業会計の状況

第 1 表	収益事業（競輪事業）会計決算総括表	168
第 2 表	収益事業（競輪事業）会計収益金の使途状況	169
第 3 表	農業共済事業会計決算総括表	169
第 4 表	交通災害共済事業会計決算総括表	171
第 5 表	国民健康保険事業会計決算総括表（事業勘定）	171
第 6 表	国民健康保険事業会計市町村別決算の状況（事業勘定）	173
第 7 表	国民健康保険事業会計決算総括表（直診勘定）	175
第 8 表	国民健康保険事業会計市町村別決算の状況（直診勘定）	175
第 9 表	後期高齢者医療事業会計市町村決算総括表	177
第 10 表	後期高齢者医療事業会計広域連合決算の状況	177
第 11 表	後期高齢者医療事業会計市町村別決算の状況	178
第 12 表	介護保険事業会計決算総括表（保険事業勘定）	179
第 13 表	介護保険事業会計市町村別決算の状況（保険事業勘定）	181
第 14 表	介護保険事業会計決算総括表（介護サービス事業勘定）	183
第 15 表	介護保険事業会計市町村別決算の状況（介護サービス事業勘定）	185

【税統計編】

市町村税の概要

市町村税の概要	188
---------	-----

資料 1 令和 2 年度市町村税の徴収実績

第 1 表	総括	
1	市計	193
2	町村計	195
3	市町村計	197
第 2 表	普通税（法定普通税）	199
1	市町村民税	200
(1)	個人均等割	201
(2)	所得割	202

(3) 所得割のうち退職所得分	203
(4) 法人均等割	204
(5) 法人税割	205
2 固定資産税	206
(1) 純固定資産税	207
ア 土地	208
イ 家屋	209
ウ 償却資産	210
(2) 交付金	211
3 軽自動車税	212
(1) 環境性能割	213
(2) 種別割	214
4 市町村たばこ税	215
5 鉱産税	216
6 特別土地保有税	217
第 3 表 目的税（法定目的税）	218
1 入湯税	219
2 都市計画税	220
(1) 土地	221
(2) 家屋	222
第 4 表 合計	223
第 5 表 国民健康保険税	224
第 6 表 国民健康保険料	225

資料 2 令和 3 年度市町村民税の所得種類別所得割等に関する調等

第 1 表 令和 3 年度市町村民税の所得種類別所得割額等に関する調	
1 給与所得者	227
2 営業所得者	229
3 農業所得者	231
4 その他の所得者	233
5 分離譲渡所得者等	235
6 合計	239
第 2 表 令和 3 年度市町村民税の納税義務者等に関する調	243

資料3 令和3年度土地・家屋・償却資産に関する概要調書

第1表 令和3年度土地に関する概要調書報告書

1 総括表	
(1) 市計	247
(2) 町村計	249
(3) 市町村計	251
2 納税義務者	253
3 一般田	254
4 勧告遊休田	255
5 介在田・市街化区域田	256
6 一般畑	257
7 勧告遊休畑	258
8 介在畑・市街化区域畑	259
9 小規模住宅用地	260
10 一般住宅用地	261
11 住宅用地以外の宅地	262
12 宅地計	263
13 塩田	264
14 鉱泉地	265
15 池沼	266
16 一般山林	267
17 介在山林	268
18 牧場	269
19 原野	270
20 ゴルフ場の用地	271
21 遊園地等の用地	272
22 鉄軌道用地（単体利用）	273
23 鉄軌道用地（複合利用）	274
24 その他の雑種地	275
25 その他	276
26 合計	277

第2表 令和3年度家屋に関する概要調書

1 総括表	278
2 市町村別明細	
(1) 総数	279
(2) 免税点未満	280

(3) 免税点以上	281
第 3 表 令和 3 年度償却資産に関する概要調書	
1 総括表	
(1) 市計	282
(2) 町村計	283
(3) 市町村計	284
2 市町村別内訳表	285
資料 4 諸税に関する調	
第 1 表 令和 3 年度都市計画税に関する調	288
第 2 表 令和 2 年度鉱産税に関する調	289
第 3 表 令和 2 年度国民健康保険税(料)に関する調	
(1) 基礎課税額に係る分	290
(2) 後期高齢者支援金等課税額に係る分	291
(3) 介護納付金課税額に係る分	292
(4) 合計(基礎+後期高齢者支援金等分+介護分)	293
第 4 表 令和 2 年度入湯税に関する調	294

決 算 統 計 編

令和2年度市町村決算
(普通会計・健全化判断比率等)
の概要

令和2年度市町村決算の概要

注) 本資料の図表中の数値については、表示単位未満四捨五入の関係で、合計が一致しない場合があります。

第1 普通会計決算の概要

1 決算規模

令和2年度市町村普通会計決算は、第1表のとおり

歳入 1兆6,338億7,200万円 (前年度 1兆2,516億4,500万円)

歳出 1兆5,667億5,400万円 (前年度 1兆1,913億1,500万円)

であり、令和元年度に比べ、歳入は3,822億2,700万円 (+30.5%) の増、歳出は3,754億3,900万円 (+31.5%) の増となった。

令和元年度決算における対前年度増加率(歳入1.5%、歳出0.8%)と比較すると、歳入は29.0ポイント、歳出は30.7ポイント上回っている。

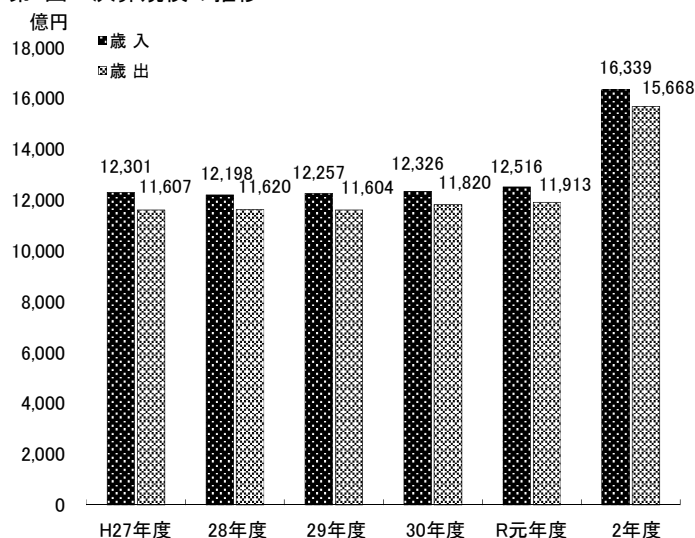
第1表 決算額の対前年度比較 (単位：百万円、%)

区分 年度	歳入(A)				歳出(B)			差引(A-B)	
	決算額	対前年度		決算額	対前年度		決算額	対前年度 増加額	
		増加額	増加率		増加額	増加率			
市	H27	1,106,566	44,737	4.2	1,045,342	39,038	3.9	61,224	5,699
	28	1,095,112	△ 11,454	△ 1.0	1,043,880	△ 1,462	△ 0.1	51,232	△ 9,992
	29	1,102,731	7,619	0.7	1,043,026	△ 854	△ 0.1	59,705	8,473
	30	1,106,895	4,164	0.4	1,062,027	19,001	1.8	44,868	△ 14,837
	R元	1,124,912	18,017	1.6	1,071,903	9,876	0.9	53,009	8,141
	2	1,465,292	340,380	30.3	1,405,663	333,760	31.1	59,629	6,620
町村	H27	123,519	2,069	1.7	115,356	312	0.3	8,163	1,757
	28	124,722	1,203	1.0	118,102	2,746	2.4	6,620	△ 1,543
	29	122,971	△ 1,751	△ 1.4	117,385	△ 717	△ 0.6	5,586	△ 1,034
	30	125,707	2,736	2.2	120,020	2,635	2.2	5,687	101
	R元	126,733	1,026	0.8	119,412	△ 608	△ 0.5	7,321	1,634
	2	168,580	41,847	33.0	161,091	41,679	34.9	7,489	168
合計	H27	1,230,085	46,806	4.0	1,160,698	39,350	3.5	69,387	7,456
	28	1,219,834	△ 10,251	△ 0.8	1,161,982	1,284	0.1	57,852	△ 11,535
	29	1,225,702	5,868	0.5	1,160,411	△ 1,571	△ 0.1	65,291	7,439
	30	1,232,602	6,900	0.6	1,182,047	21,636	1.9	50,555	△ 14,736
	R元	1,251,645	19,043	1.5	1,191,315	9,268	0.8	60,330	9,775
	2	1,633,872	382,227	30.5	1,566,754	375,439	31.5	67,118	6,788
		うち復旧・復興事業		32,802	1,248	4.0			
		うち復旧・復興事業除き		1,533,952	374,191	32.3			

第1図 決算規模の推移

決算規模の推移を見ると、近年は保育所等運営費、障害者自立支援給付費等の増等による扶助費の増加、学校施設整備等の公共事業の増加などにより規模が拡大している。令和2年度については、特別定額給付金給付事業の実施により、規模が大きく拡大した。

なお、復旧・復興事業を除いた歳出額は1兆5,340億円(前年度比3,742億円、32.3%増)となっている。



2 決算収支

(1) 形式収支(歳入歳出差引)

令和2年度決算における形式収支は、671億1,800万円の黒字となり、前年度(603億3,000万円)に比べ67億8,800万円の増となっている。

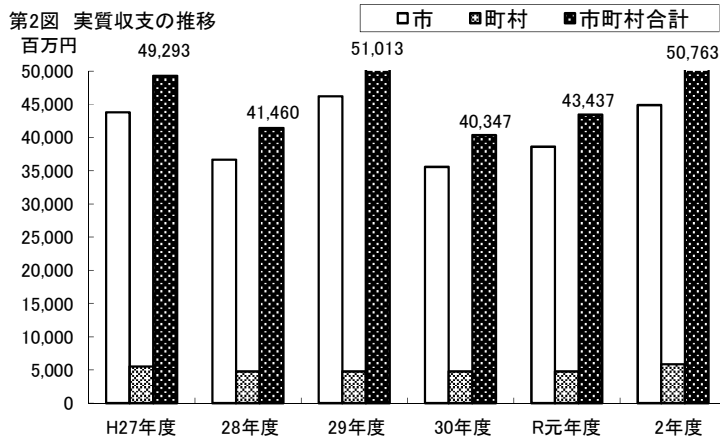
(2) 実質収支

形式収支671億1,800万円から翌年度へ繰り越すべき財源163億5,500万円を控除した実質収支は、第2表のとおり507億6,300万円の黒字となり、前年度(434億3,700万円)に比べ73億2,600万円(+16.9%)の増となっている。実質収支については、昭和50年度より46年連続で全団体とも黒字となっている。

また、歳入総額に対する実質収支の割合は3.1%であり、前年度(3.5%)を0.4ポイント下回っている。次に、実質収支比率(標準財政規模に対する実質収支の割合)は、県平均で7.8%(市7.4%、町村9.0%)である。

第2表 実質収支の推移 (単位：百万円、%)

	市			町 村			合 計		
	収支額	増減率	実質収支比率	収支額	増減率	実質収支比率	収支額	増減率	実質収支比率
H27年度	43,788	16.7	7.7	5,505	36.1	8.5	49,293	18.6	7.9
28年度	36,689	△16.2	6.7	4,771	△13.3	7.5	41,460	△15.9	6.9
29年度	46,221	26.0	8.0	4,792	0.4	7.4	51,013	23.0	7.9
30年度	35,578	△23.0	6.1	4,769	△0.5	7.4	40,347	△20.9	6.5
R元年度	38,644	8.6	6.4	4,793	0.5	7.5	43,437	7.7	6.7
2年度	44,891	16.2	7.4	5,872	22.5	9.0	50,763	16.9	7.8



第3表 単年度収支の状況 (単位：百万円)

区 分	R2年度			R元年度			増減額(A-B)			収支額		
	団体数			団体数			団体数					
	市	町村	計	市	町村	計	市	町村	計			
黒字団体	25	8	33	9,834	17	7	24	5,950	8	1	9	3,884
赤字団体	7	4	11	△2,475	15	5	20	△2,853	△8	△1	△9	378
合 計	32	12	44	7,359	32	12	44	3,097	0	0	0	4,262

(3) 実質単年度収支

単年度収支プラス73億5,900万円に対して、財政調整基金への積立額158億4,600万円(前年度107億1,100万円)及び地方債の繰上償還額5億6,400万円(同11億2,800万円)を黒字要素とみなし、積立金取崩額193億8,600万円(同247億4,600万円)を赤字要素とみなして調整した実質単年度収支は、第4表のとおりプラス43億8,300万円となり、前年度(マイナス98億1,000万円)に比べ141億9,300万円の増となっている。

実質単年度収支が赤字の団体は、市10団体、町村5団体の計15団体となり、赤字合計額は前年度138億6,900万円から72億3,700万円増加し、66億3,200万円となっている。

第4表 実質単年度収支の状況

(単位：百万円)

区 分	R2年度						R元年度		増 減	
	団体数	単年度収支	積立金積立額	繰上償還額	積立金取崩額	実質単年度収支(B)+(C)+ (D)-(E)	団体数	実質単年度収支	団体数	実質単年度収支
	(A)	(B)	(C)	(D)	(E)	(F)	(G)	(H)	(A)-(G)	(F)-(H)
黒字団体	29	7,967	8,071	564	5,587	11,015	11	4,059	18	6,956
赤字団体	15	△608	7,775	0	13,799	△6,632	33	△13,869	△18	7,237
合 計	44	7,359	15,846	564	19,386	4,383	44	△9,810	0	14,193

3 歳入の状況

令和2年度の歳入決算額は、第5表のとおり1兆6,338億7,200万円となり、前年度(1兆2,516億4,500万円)に比べ3,822億2,700万円(+30.5%)増加している。

歳入区分別に見ると、国庫支出金5,247億7,100万円(構成比32.1%)、地方税4,440億7,400万円(同27.2%)、地方交付税1,882億4,500万円(同11.5%)、地方債1,234億6,200万円(同7.6%)などとなっている。

対前年度の増減率をみると、地方税(△0.8%)、各種交付金(+24.4%)、地方交付税(+2.7%)、国庫支出金(+194.9%)、県支出金(+10.7%)、地方債(+13.9%)、その他(+8.2%)などとなっている。

増加要因としては、特別定額給付金給付事業費・事務費補助金等の新型コロナウイルス感染症対策に係る国庫支出金の増、地方消費税交付金の増等が挙げられる。

一方、減少要因は、基金繰入金や地方税の減である。

平成27年度以降における構成比の推移は第7表のとおりである。令和2年度においては、前述のとおり国庫支出金が大幅に増加したことにより、地方税、地方譲与税、各種交付金、地方特例交付金及び地方交付税を合算した一般財源の割合が前年度比12.5ポイント減の44.2%となった。一方、国庫支出金、県支出金及び地方債を合算した割合は前年度比15.9ポイント増の45.2%となっている。

第5表 歳入決算額の状況

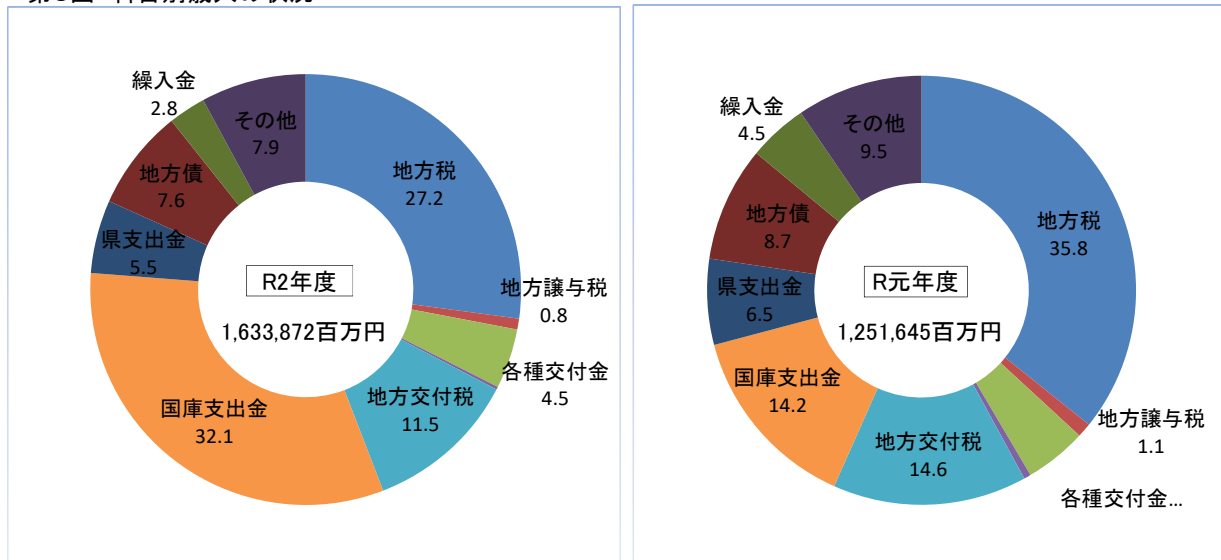
(単位：百万円、%)

区 分	決 算 額			R2年度		対前年度増減(△)率	
	R2年度	R元年度	増加額	決算額構成比	増減額構成比	R2年度	R元年度
地 方 税	444,074	447,777	△ 3,703	27.2	△ 1.0	△ 0.8	1.5
地 方 譲 与 税	13,407	13,454	△ 47	0.8	△ 0.0	△ 0.3	1.2
各 種 交 付 金	72,807	58,550	14,257	4.5	146.9	24.4	△ 5.0
地方特例交付金	3,109	6,475	△ 3,366	0.2	△ 0.9	△ 52.0	207.2
地 方 交 付 税	188,245	183,258	4,987	11.5	1.3	2.7	7.0
小 計	721,642	709,514	12,128	44.2	3.2	1.7	2.9
国 庫 支 出 金	524,771	177,929	346,842	32.1	90.7	194.9	7.4
県 支 出 金	89,618	80,927	8,691	5.5	2.3	10.7	7.7
地 方 債	123,462	108,387	15,075	7.6	3.9	13.9	△ 2.6
繰 入 金	45,744	55,955	△ 10,211	2.8	△ 2.7	△ 18.2	14.2
そ の 他	128,635	118,933	9,702	7.9	2.5	8.2	△ 16.3
合 計	1,633,872	1,251,645	382,227	100.0	100.0	30.5	1.5

(参考)

普通交付税	142,377	138,138	4,239	8.7	1.1	3.1	1.6
臨時財政対策債	29,515	28,281	1,234	1.8	0.3	4.4	△ 15.5
普交+臨財債	171,892	166,419	5,473	10.5	1.4	3.3	△ 1.8
交付税(臨財債含み)	217,761	211,540	6,221	13.3	1.6	2.9	3.3
地方債(臨財債除き)	93,946	80,106	13,840	5.7	3.6	17.3	3.0

第3図 科目別歳入の状況



第6表 歳入主要科目別対前年度増加率の推移

(単位：%)

	H27年度	28年度	29年度	30年度	R元年度	2年度
地 方 税	△ 0.8	0.6	2.0	0.0	1.5	△ 0.8
地 方 交 付 税	3.5	△ 4.1	△ 0.6	△ 5.0	7.0	2.7
国 庫 支 出 金	3.0	△ 0.4	7.1	△ 6.2	7.4	194.9
県 支 出 金	13.6	△ 3.6	4.8	△ 2.2	7.7	10.7
地 方 債	△ 3.2	△ 1.8	△ 5.5	0.5	△ 2.6	13.9
歳 入 合 計	4.0	△ 0.8	0.5	0.6	1.5	30.5

第7表 歳入決算額の構成比の推移

(単位：百万円、%)

	H27年度	28年度	29年度	30年度	R元年度	2年度
地方税	35.0	35.5	36.0	35.8	35.8	27.2
地方譲与税	1.1	1.1	1.1	1.1	1.1	0.8
各種交付金	4.9	4.3	4.8	5.0	4.7	4.5
地方特例交付金等	0.1	0.1	0.2	0.2	0.5	0.2
地方交付税	15.4	14.9	14.7	13.9	14.6	11.5
小計	56.5	55.9	56.8	55.9	56.7	44.2
国庫支出金	13.4	13.5	14.4	13.4	14.2	32.1
県支出金	6.2	6.0	6.3	6.1	6.5	5.5
地方債	9.7	9.6	9.0	9.0	8.7	7.6
繰入金	3.7	3.5	3.0	4.0	4.5	2.8
その他	10.5	11.5	10.5	11.5	9.5	7.9
合計	100.0	100.0	100.0	100.0	100.0	100.0
歳入合計	1,230,085	1,219,834	1,225,702	1,232,602	1,251,645	1,633,872

(1) 一般財源

令和2年度歳入総額に占める一般財源(決算統計上の一般財源等)は第8表のとおり、8,766億500万円で、前年度(8,348億9,800万円)に比べ417億700万円の増となっている。一方、歳入総額に占める一般財源の割合は53.7%で、前年度(66.7%)に比べ13.0ポイントの減となっているが、これは国庫支出金の増加に伴い、歳入総額に占める特定財源の割合が増加したためである。

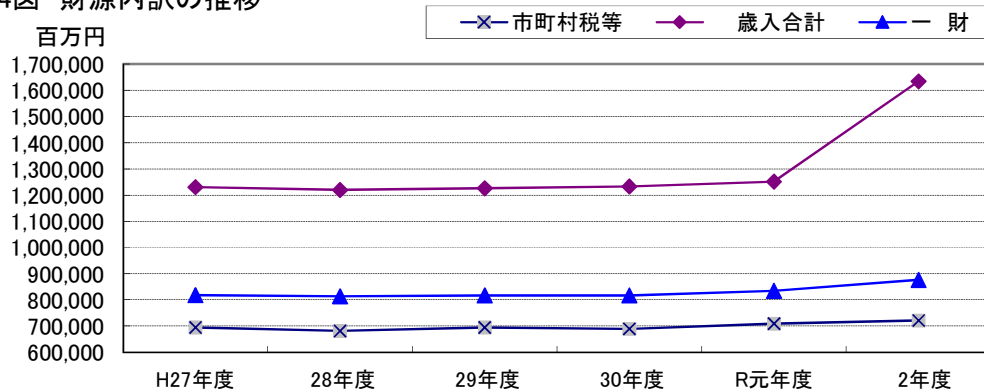
第8表 一般財源の状況

(単位：百万円、%)

区分	H27年度		28年度		29年度		30年度		R元年度		2年度		対前年度比較		
	決算額	構成比	決算額	構成比	決算額	構成比	決算額	構成比	決算額	構成比	決算額	構成比	増減額	増減率	
一般財	市町村税等	694,920	56.5	681,828	55.9	694,990	56.7	689,552	55.9	709,515	56.7	721,641	44.2	12,126	1.7
	その他	122,926	10.0	131,815	10.8	121,830	9.9	126,974	10.3	125,383	10.0	154,964	9.5	29,581	23.6
	計	817,846	66.5	813,643	66.7	816,820	66.6	816,526	66.2	834,898	66.7	876,605	53.7	41,707	5.0
特定財源	412,239	33.5	406,191	33.3	408,882	33.4	416,076	33.8	416,747	33.3	757,267	46.3	340,520	81.7	
歳入合計	1,230,085	100.0	1,219,834	100.0	1,225,702	100.0	1,232,602	100.0	1,251,645	100.0	1,633,872	100.0	382,227	30.5	

(注) 本表の一般財源とは、決算統計上用いられる「一般財源等」と同じであり、通常の一般財源である市町村税等(地方税、地方譲与税、利子割交付金、配当割交付金、株式等譲渡所得割交付金、地方消費税交付金、ゴルフ場利用税交付金、環境性能割交付金、地方交付税、地方特例交付金等)のほか一般財源と同様に使用される場合の国庫支出金や使用料、手数料等を含むものである。

第4図 財源内訳の推移



(2) 地方税

令和2年度の地方税の決算額は、第9表のとおり4,440億7,400万円で、前年度(4,477億7,700万円)に比べ37億300万円(△0.8%)の減となっている。

主な税目について見ると、市町村民税は法人税割の減等により71億400万円(△3.5%)の減となっている。一方、固定資産税は新增築家屋や企業の設備投資の増により32億8,200万円(+1.6%)の増、その他は軽自動車税の増等により1億1,900万円(+0.3%)の増となった。

主な税目の増減率としては、市町村民税は△3.5%と、前年度(+0.2%)を3.7ポイント下回り、固定資産税は+1.6%と、前年度(+2.8%)を1.2ポイント下回っている。

第9表 市町村税の徴収実績

(単位：百万円、%)

区 分	R2年度			対前年度収入額比較		徴 収 率	
	調定済額	収入済額	左の構成比	増減額	増減率	R2年度	R元年度
市町村税総額	458,173	444,074	100.0	△ 3,703	△ 0.8	96.9	96.9
市町村民税	198,846	193,168	43.5	△ 7,104	△ 3.5	97.1	97.2
固定資産税	211,764	204,593	46.1	3,282	1.6	96.6	96.5
そ の 他	47,563	46,313	10.4	119	0.3	97.4	97.2

※表中の徴収率は加重平均である。

第10表 主要税目別対前年度増減率の推移

(単位：%)

区分	H27年度	28年度	29年度	30年度	R元年度	2年度
市町村民税	△ 0.6	△ 0.4	3.1	1.0	0.2	△ 3.5
固定資産税	△ 0.9	1.5	1.6	△ 0.8	2.8	1.6
そ の 他	△ 0.9	0.7	△ 1.6	△ 0.6	1.6	0.3
市町村税合計	△ 0.8	0.6	2.0	0.0	1.5	△ 0.8

(3) 地方交付税

令和2年度の地方交付税の決算額は、第11表のとおり1,882億4,500万円で、前年度(1,832億5,800万円)に比べ49億8,700万円(+2.7%)の増となった。なお、臨時財政対策債を含めた場合には、2,177億6,000万円で前年度に比べ62億2,100万円(+2.9%)の増となる。

地方交付税の内訳をみると、普通交付税は前年度に比べ42億3,900万円(+3.1%)の増、特別交付税は前年度に比べ47億8,700万円(△23.3%)の減となっている。また、震災復興特別交付税は前年度に比べ55億3,500万円(+22.6%)の増となっている。

なお、普通交付税のうち合併算定替による増額分は18億4,200万円で、前年度(50億600万円)に比べ31億6,400万円(△63.2%)の減となっている。また、令和2年度における不交付団体※は、つくば市、神栖市、東海村の3団体であった。

(※ただし、神栖市は合併特例の適用により旧団体分(交付団体分)の交付税が交付される。)

第11表 地方交付税の状況

(単位：百万円、%)

区 分	R2年度		R元年度		対前年度比率	
	決算額	構成比	決算額	構成比	増減額	増減率
普通交付税	142,377	75.6	138,138	75.4	4,239	3.1
(うち合併算定替分)	(1,842)	(1.0)	(5,006)	(2.7)	(△3,164)	(△63.2)
特別交付税	15,799	8.4	20,586	11.2	△ 4,787	△ 23.3
震災復興特別交付税	30,069	16.0	24,534	13.4	5,535	22.6
計	188,245	100.0	183,258	100.0	4,987	2.7

(4) 国庫支出金

令和2年度の国庫支出金の決算額は、第12表のとおり5,247億7,100万円で、特別定額給付金給付事業費・事務費補助金等の新型コロナウイルス感染症対策に係る国庫支出金の増等により、前年度(1,779億2,900万円)に比べ3,468億4,200万円(+194.9%)の増となっている。

第12表 国庫支出金の状況

(単位：百万円、%)

区 分	R2年度		R元年度		対前年度比	
	決算額	構成比	決算額	構成比	増減額	増減率
生活保護費負担金	34,611	6.6	34,312	19.3	299	0.9
児童保護費負担金	31,937	6.1	27,940	15.7	3,997	14.3
障害者自立支援給付費等負担金	26,914	5.1	24,988	14.0	1,926	7.7
児童手当等交付金	29,271	5.6	30,111	16.9	△ 840	△ 2.8
普通建設事業費支出金	18,490	3.5	16,009	9.0	2,481	15.5
社会資本整備総合交付金	16,922	3.2	15,479	8.7	1,443	9.3
電源立地地域対策交付金	2,030	0.4	2,226	1.3	△ 196	△ 8.8
地方創生関係交付金	1,616	0.3	1,983	1.1	△ 367	△ 18.5
新型コロナウイルス感染症対応地方創生臨時交付金	29,384	5.6			29,384	皆増
特別定額給付金給付事業費・事務費補助金	292,219	55.7			292,219	皆増
その他新型コロナウイルス感染症対策関係交付金等	12,356	2.4			12,356	皆増
そ の 他	29,021	5.5	24,881	14.0	4,140	16.6
計	524,771	100.0	177,929	100.0	346,842	194.9

※「地方創生関係交付金」は、地方創生推進交付金及び地方創生拠点整備交付金の合計

(5) 地方債

令和2年度の地方債の発行額は、第13表のとおり1,234億6,200万円で、前年度(1,083億8,700万円)に比べ150億7,500万円(+13.9%)の増となっている。なお、臨時財政対策債を除いた場合には939億4,700万円で、前年度(801億600万円)に比べ138億4,100万円(+17.3%)の増となっている。

事業債別の発行状況をみると、臨時財政対策債が295億1,500万円(構成比23.9%)、教育・福祉施設等整備事業債220億400万円(同17.8%)、合併特例事業債216億300万円(同17.5%)等となっている。

なお、令和2年度においては、新型コロナウイルス感染症の影響による税収の減を受け、減収補填債の発行額が大きく増加した。

第13表 事業債別の発行状況

(単位：百万円、%)

区分	R2年度		R元年度		対前年度比率	
	発行額	構成比	発行額	構成比	増減額	増減率
公共事業等債	5,447	4.4	5,682	5.2	△ 235	△ 4.1
防災・減債・国土強靱化緊急対策事業債	1,498	1.2	495	0.5	1,003	202.6
公営住宅建設事業債	1,925	1.6	1,257	1.2	668	53.1
災害復旧事業債	1,483	1.2	1,187	1.1	296	24.9
過疎対策事業債	2,035	1.6	1,665	1.5	370	22.2
教育・福祉施設等整備事業債	22,004	17.8	23,375	21.6	△ 1,371	△ 5.9
一般単独事業債	47,178	38.2	38,268	35.3	8,910	23.3
うち合併特例事業債	21,603	17.5	18,260	16.8	3,343	18.3
うち緊急防災・減災事業債	8,645	7.0	4,063	3.7	4,582	112.8
うち公共施設等適正管理推進事業債	5,766	4.7	3,369	3.1	2,397	71.1
その他	41,892	33.9	36,458	33.6	5,434	14.9
うち減収補填債	4,184	3.4	581	0.5	3,603	620.1
うち減収補填債特例分	537	0.4	455	0.4	82	18.0
うち臨時財政対策債	29,515	23.9	28,281	26.1	1,234	4.4
合計	123,462	100.0	108,387	100.0	15,075	13.9
合計(臨財債除き)	93,947	76.1	80,106	73.9	13,841	17.3

4 歳出の状況

歳出の分類には種々な方法があるが、通常は、行政目的による「目的別分類」と経費の性質による「性質別分類」が用いられる。

(1) 目的別歳出の状況

地方公共団体の経費は、その行政目的によって、総務費、民生費、衛生費、農林水産業費、商工費、土木費、消防費、教育費、公債費等に大別することができる。

令和2年度歳出決算額の主な目的別内訳をみると、第14表のとおり総務費4,583億7,000万円(構成比29.3%)、民生費4,247億4,200万円(同27.1%)、教育費1,747億4,100万円(同11.2%)、土木費1,409億8,600万円(同9.0%)、衛生費1,187億6,400万円(同7.6%)、公債費1,079億1,600万円(同6.9%)、消防費586億8,100万円(同3.7%)、農林水産業費355億3,200万円(同2.3%)の順となっている。

このうち、前年度より増加しているのは、特別定額給付金給付事業の実施等により総務費3,082億3,900万円増(前年比+205.3%)、GIGAスクール構想の推進に伴う事業の増等により教育費162億2,100万円増(同+10.2%)、ひとり親世帯臨時特別給付金給付事業の実施等により民生費154億5,700万円増(同+3.8%)などがある。

一方、前年度より減少しているのは、議会費及びその他経費である。

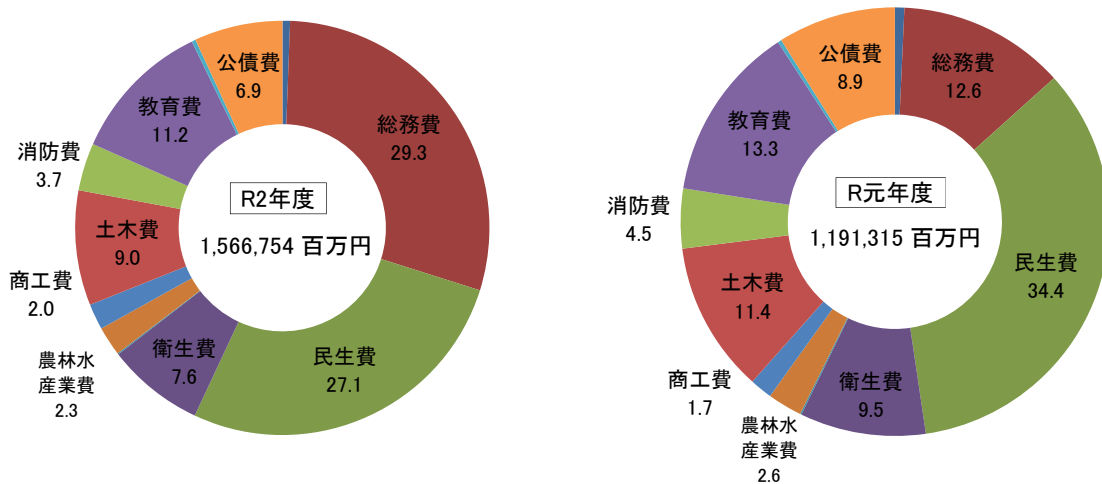
平成27年度以降における目的別歳出決算額構成比の推移は、第15表のとおりである。令和2年度においては、特別定額給付金給付事業の実施により、総務費の構成比がとりわけ大きくなっている。

第14表 目的別歳出決算額の状況

(単位：百万円、%)

区 分	決算額			R2年度		対前年度増減率	
	R2年度	R元年度	増減額	決算額 構成比	増減額 構成比	R2年度	R元年度
議 会 費	8,806	8,865	△ 59	0.6	0.0	△ 0.7	△ 0.8
総 務 費	458,370	150,131	308,239	29.3	82.1	205.3	△ 11.1
民 生 費	424,742	409,285	15,457	27.1	4.1	3.8	4.0
衛 生 費	118,764	113,091	5,673	7.6	1.5	5.0	7.9
労 働 費	1,151	1,124	27	0.1	0.0	2.4	17.6
農 林 水 産 業 費	35,532	30,511	5,021	2.3	1.3	16.5	△ 1.5
商 工 費	31,762	20,674	11,088	2.0	3.0	53.6	13.3
土 木 費	140,986	135,942	5,044	9.0	1.3	3.7	△ 4.9
消 防 費	58,681	53,142	5,539	3.7	1.5	10.4	3.3
教 育 費	174,741	158,520	16,221	11.2	4.3	10.2	3.5
災 害 復 旧 費	5,171	3,324	1,847	0.3	0.5	55.6	784.0
公 債 費	107,916	106,549	1,367	6.9	0.4	1.3	△ 0.8
そ の 他	132	157	△ 25	0.0	0.0	△ 15.9	△ 59.1
合 計	1,566,754	1,191,315	375,439	100.0	100.0	31.5	0.8

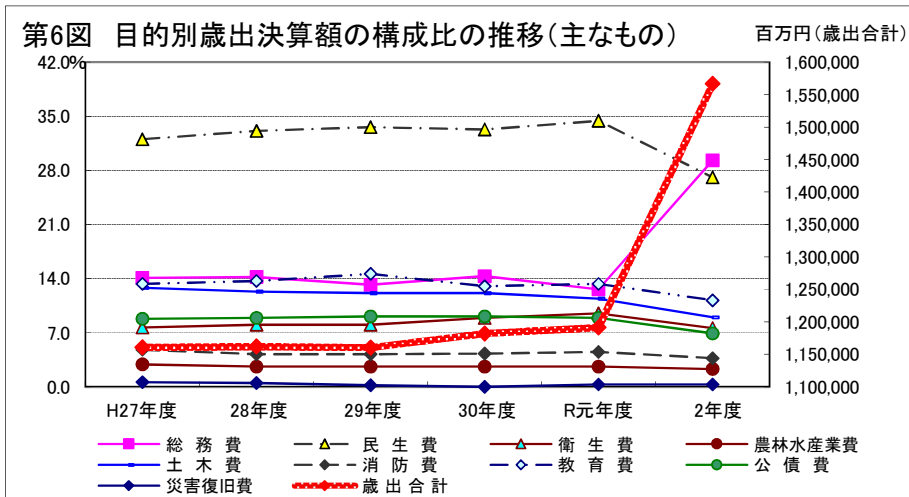
第5図 目的別歳出の状況



第15表 目的別歳出決算額の構成比の推移

(単位：百万円、%)

区 分	H27年度	28年度	29年度	30年度	R元年度	2年度
議 会 費	0.8	0.8	0.8	0.8	0.7	0.6
総 務 費	14.1	14.2	13.2	14.3	12.6	29.3
民 生 費	32.0	33.1	33.6	33.3	34.4	27.1
衛 生 費	7.7	8.0	8.0	8.9	9.5	7.6
労 働 費	0.2	0.1	0.1	0.1	0.1	0.1
農 林 水 産 業 費	2.9	2.6	2.6	2.6	2.6	2.3
商 工 費	2.0	1.5	1.5	1.5	1.7	2.0
土 木 費	12.8	12.3	12.1	12.1	11.4	9.0
消 防 費	4.8	4.2	4.2	4.3	4.5	3.7
教 育 費	13.3	13.7	14.6	13.0	13.3	11.2
災 害 復 旧 費	0.6	0.5	0.2	0.0	0.3	0.3
公 債 費	8.8	8.9	9.1	9.1	8.9	6.9
そ の 他	0.0	0.1	0.0	0.0	0.0	0.0
合 計	100.0	100.0	100.0	100.0	100.0	100.0
歳 出 合 計	1,160,698	1,161,982	1,160,411	1,182,047	1,191,315	1,566,754



(2) 性質別歳出の状況

地方公共団体の経費を性質別に分類すると、義務的経費、投資的経費及びその他の経費に大別することができる。義務的経費は、職員給与等の人件費のほか、生活保護費等の扶助費及び地方債の元利償還等のための公債費からなっている。また、投資的経費は道路、橋りょう、小・中学校、公営住宅等社会資本を整備し、行政水準の向上に直接寄与する経費であり、普通建設事業費、災害復旧事業費及び失業対策事業費からなっている。

令和2年度の歳出決算額の性質別経費の内訳をみると、第16表のとおり、義務的経費は5,673億500万円(構成比36.2%)、投資的経費1,894億8,000万円(同12.1%)、その他の経費8,099億6,900万円(同51.7%)となっている。

まず、義務的経費の内訳は、人件費1,949億7,900万円(構成比12.4%)、扶助費2,644億2,800万円(同16.9%)、公債費1,078億9,800万円(同6.9%)となっており、ひとり親世帯臨時特別給付金給付事業の実施等に伴う扶助費の増等により、前年度と比べ201億6,100万円(+3.7%)の増となった。

次に、投資的経費の内訳は、普通建設事業費1,843億1,000万円(構成比11.8%)、災害復旧事業費51億7,000万円(同0.3%)となっており、学校施設整備事業の増等により、前年度と比べ92億5,500万円(+5.1%)の増となった。

最後に、その他の経費の主な内訳は、補助費等4,651億6,500万円(構成比29.7%)、物件費1,860億1,800万円(同11.9%)などとなっており、特別給付金給付事業の実施等に伴う補助費等の増等により、前年度と比べ3,460億2,300万円(+74.6%)の増となった。

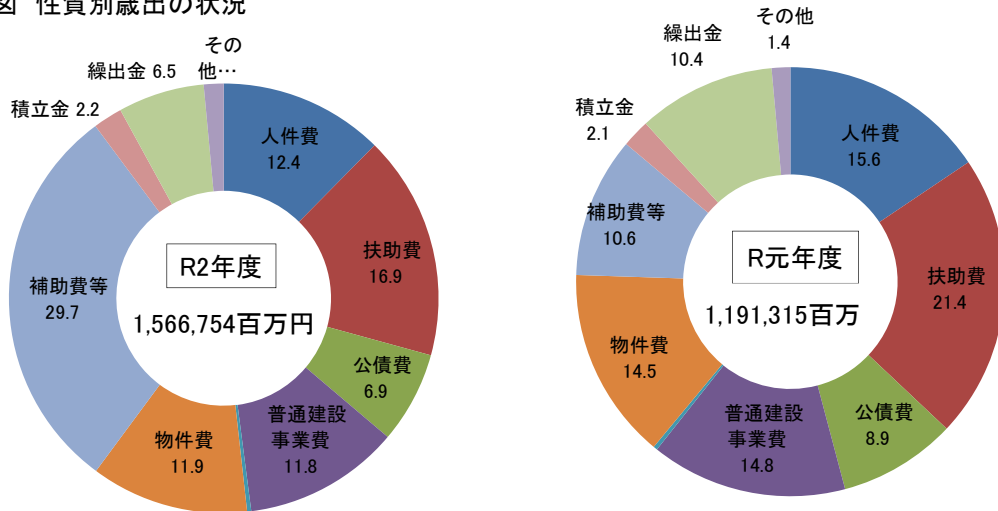
なお、平成27年度以降における性質別歳出の構成比の推移は第17表のとおりである。令和2年度においては、特別給付金給付事業の実施により、補助費等の構成比がとりわけ大きくなっている。

第16表 性質別歳出の状況

(単位：百万円、%)

区分	決算額			R2年度		対前年度増減率	
	R2年度	R元年度	増減額	決算額構成比	増減額構成比	R2年度	R元年度
義務的経費	567,305	547,144	20,161	36.2	5.4	3.7	2.8
人件費	194,979	185,501	9,478	12.4	2.5	5.1	1.0
扶助費	264,428	255,108	9,320	16.9	2.5	3.7	5.7
公債費	107,898	106,535	1,363	6.9	0.4	1.3	△0.8
投資的経費	189,480	180,225	9,255	12.1	2.5	5.1	△3.9
普通建設事業費	184,310	176,901	7,409	11.8	2.0	4.2	△5.5
うち補助事業費	83,247	75,745	7,502	5.3	2.0	9.9	△6.0
うち単独事業費	97,161	98,243	△1,082	6.2	△0.3	△1.1	△5.2
災害復旧事業費	5,170	3,324	1,846	0.3	0.5	55.5	784.0
その他の経費	809,969	463,946	346,023	51.7	92.2	74.6	0.4
物件費	186,018	172,877	13,141	11.9	3.5	7.6	5.2
補助費等	465,165	126,399	338,766	29.7	90.2	268.0	6.0
積立金	34,371	24,494	9,877	2.2	2.6	40.3	△28.7
繰出金	101,205	123,540	△22,335	6.5	△5.9	△18.1	△2.7
その他	23,210	16,636	6,574	1.5	1.8	39.5	△4.2
合計	1,566,754	1,191,315	375,439	100.0	100.0	31.5	0.8

第7図 性質別歳出の状況

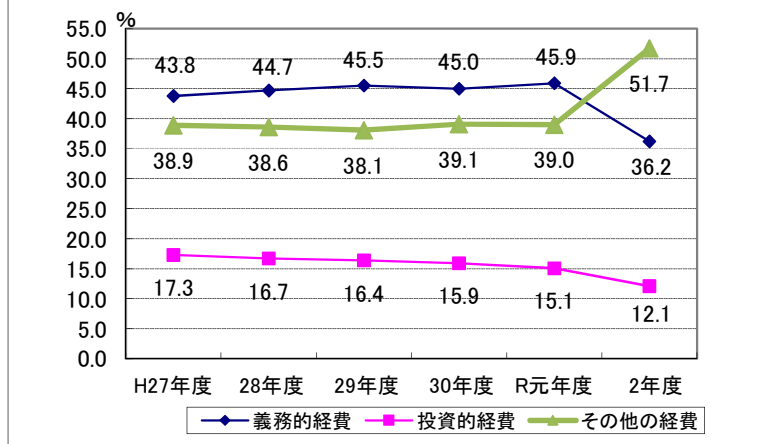


第17表 性質別歳出割合の推移

(単位：百万円、%)

区 分	H27年度	28年度	29年度	30年度	R元年度	2年度
義務的経費	43.8	44.7	45.5	45.0	45.9	36.2
人 件 費	15.9	15.7	15.8	15.5	15.6	12.4
扶 助 費	19.0	20.1	20.6	20.4	21.4	16.9
公 債 費	8.8	8.9	9.1	9.1	8.9	6.9
投資的経費	17.3	16.7	16.4	15.9	15.1	12.1
普通建設事業費	16.8	16.1	16.2	15.8	14.8	11.8
災害復旧事業費	0.6	0.5	0.2	0.0	0.3	0.3
その他の経費	38.9	38.6	38.1	39.1	39.0	51.7
物 件 費	13.5	13.6	13.7	13.9	14.5	11.9
補 助 費 等	9.5	9.5	9.7	10.1	10.6	29.7
積 立 金	3.1	2.7	2.6	2.9	2.1	2.2
繰 出 金	11.3	11.3	10.7	10.7	10.4	6.5
そ の 他	1.5	1.5	1.4	1.5	1.4	1.5
合 計	100.0	100.0	100.0	100.0	100.0	100.0
歳出合計	1,160,698	1,161,982	1,160,411	1,182,047	1,191,315	1,566,754

第8図 性質別経費の推移



(3) 一般財源の充当状況

令和2年度の決算における一般財源の各経費に対する充当状況は第18表のとおりであり、総額8,766億500万円の41.4%にあたる3,627億1,400万円が義務的経費に充当され、普通建設事業費には4.5%にあたる396億3,100万円が充当されている。

第18表 一般財源の充当状況 (単位：百万円、%)

区 分	R2年度		R元年度		対前年度比較		
	一般財源充当額	充当率	一般財源充当額	充当率	増減額	増減率	増減額構成比
人 件 費	182,769	20.8	174,360	20.9	8,409	4.8	20.2
扶 助 費	74,830	8.5	77,026	9.2	△ 2,196	△ 2.9	△ 5.3
公 債 費	105,115	12.0	103,724	12.4	1,391	1.3	3.3
小計(義務的経費)	362,714	41.4	355,110	42.5	7,604	2.1	18.2
物 件 費	136,809	15.6	129,020	15.5	7,789	6.0	18.7
維 持 補 修 費	8,995	1.0	8,745	1.0	250	2.9	0.6
補 助 費 等	145,492	16.6	105,459	12.6	40,033	38.0	96.0
普通建設事業費	39,631	4.5	48,917	5.9	△ 9,286	△ 19.0	△ 22.3
そ の 他	116,129	13.2	127,563	15.3	△ 11,434	△ 9.0	△ 27.4
歳 出 合 計	809,770	92.4	774,814	92.8	34,956	4.5	83.8
歳 計 剰 余 金	66,835	7.6	60,085	7.2	6,750	11.2	16.2
合 計 (一 般 財 源)	876,605	100.0	834,899	100.0	41,706	5.0	100.0

(4) 普通建設事業費の状況

令和2年度の普通建設事業費の決算は、第19表のとおり1,843億1,000万円で、前年度(1,769億100万円)に比べ74億900万円(+4.2%)の増となっている。普通建設事業費の目的別歳出では、道路橋りょう費の増により土木費が増、小学校建設事業の増により教育費が増となった。

次に構成比でみると、土木費34.2%、教育費30.6%、衛生費9.3%、総務費8.9%等の順となっており、土木費と教育費で全体の64.8%(前年度62.1%)を占めている。

第19表 普通建設事業費の目的別歳出 (単位：百万円、%)

区 分	R2年度		R元年度		対 前 年 度 比 較		
	決算額	構成比	決算額	構成比	増減額	増減率	構成比
総 務 費	16,377	8.9	15,561	8.8	816	5.2	11.0
民 生 費	10,049	5.5	9,807	5.6	242	2.5	3.3
衛 生 費	17,087	9.3	26,743	15.1	△ 9,656	△ 36.1	△ 130.3
農林水産業費	8,049	4.4	6,071	3.4	1,978	32.6	26.7
うち農業費	3,156	1.7	1,995	1.1	1,161	58.2	15.7
うち農地費	3,531	1.9	3,494	2.0	37	1.1	0.5
うち水産業費	394	0.2	275	0.2	119	43.3	1.6
土 木 費	63,058	34.2	61,265	34.6	1,793	2.9	24.2
うち道路橋りょう費	34,586	18.8	30,890	17.5	3,696	12.0	49.9
うち都市計画費	22,363	12.1	25,176	14.2	△ 2,813	△ 11.2	△ 38.0
うち住宅費	4,112	2.2	3,366	1.9	746	22.2	10.1
教 育 費	56,425	30.6	48,629	27.5	7,796	16.0	105.2
うち小学校費	27,489	14.9	20,075	11.3	7,414	36.9	100.1
うち中学校費	12,219	6.6	13,479	7.6	△ 1,260	△ 9.3	△ 17.0
そ の 他	13,266	7.2	8,825	5.0	4,441	50.3	59.9
合 計	184,310	100.0	176,901	100.0	7,409	4.2	100.0

(5) 経常収支比率

財政構造の弾力性を判断する指標の一つとして、一般的に経常収支比率が用いられる。これは、歳出総額を経常的経費と臨時的経費とに区分し、この経常的経費に充当された一般財源が経常一般財源に占める割合である。つまり、地方税、地方交付税、地方譲与税を中心とする経常一般財源収入額が、人件費、扶助費、公債費のように容易に縮減することが困難な経費にどの程度使われているのか、その割合の大きさによって財政構造の弾力性を判断しようとするものである。

なお、経常収支比率の算出に際し、平成18年度までは、分母である歳入経常一般財源等に臨時財政対策債のほか、減税補填債を加えることとしていたが、平成19年度からは減税補填債に替えて減収補填債特例分を加えることとなり、令和2年度からは猶予特例債も加えることとなった。

令和2年度の性質別経費充当一般財源及び経常収支比率は第20表のとおりである。経常一般財源歳入額は6,626億6,900万円となり、前年度(6,512億3,200万円)に比べ114億3,700万円(+1.8%)の増となっている。また、経常一般財源残余(経常余剰財源)は52億9,200万円(+24.4%)増の270億100万円となっている。

経常収支比率の内訳では、人件費が25.7%を占め最も高く、次いで物件費15.1%、公債費14.7%、補助費等13.0%、繰出金11.9%、扶助費9.1%、維持補修費1.2%の順となっている。

第20表のとおり、経常収支比率(単純平均)は全体で90.8%となり、前年度(92.4%)と比較して1.6ポイント減となっている。

なお、市の経常収支比率(単純平均)の平均値は91.4%(前年度92.6%)、町村の平均値は89.4%(前年度92.0%)であり、県内市町村における財政構造は引き続き厳しい状況が続いている。

第20表 性質別経費充当一般財源及び経常収支比率 (単位：百万円、%)

区 分		決算額			対前年度増加率		経常収支比率	
		R2年度	R元年度	増加額	R2年度	R元年度	R2年度	R元年度
経一 常 的 般 経 費 財 充 当 源	人 件 費	179,075	170,552	8,523	5.0	0.9	25.7	25.4
	物 件 費	109,709	109,593	116	0.1	2.8	15.1	15.5
	維持補修費	8,321	8,041	280	3.5	△ 2.3	1.2	1.2
	扶 助 費	72,803	75,522	△ 2,719	△ 3.6	4.2	9.1	9.9
	補 助 費 等	84,014	71,183	12,831	18.0	2.1	13.0	11.4
	公 債 費	104,474	102,477	1,997	1.9	△ 0.2	14.7	14.7
	投資・出資金・貸付金	591	281	310	110.3	△ 2.1	0.1	0.0
	繰 出 金	76,681	91,874	△ 15,193	△ 16.5	△ 0.4	11.9	14.4
合 計		635,668	629,523	6,145	1.0	1.3	90.8	92.4
経常一般財源歳入額		662,669	651,232	11,437	1.8	1.6		
臨時債、減収補てん債特例分、猶予特例債		30,406	28,736	1,670	5.8	△ 15.2		
経常余剰財源		27,001	21,709	5,292	24.4	8.8		

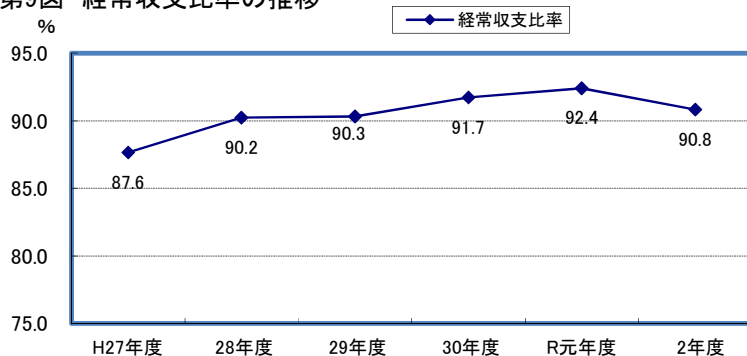
(注) 経常収支比率は、各市町村ごとに小数点第1位まで算出(小数点第2位を四捨五入)し、合計した数値を市町村数で除したものである。(単純平均)

第21表 経常収支比率団体数の推移

区分	60%未満	60%以上	65%以上	70%以上	75%以上	80%以上	85%以上	90%以上	95%以上	100%以上	平均経常収支比率
H27年度					2	9	22	10	1		87.6
28年度					0	5	14	22	3		90.2
29年度					1	3	17	21	2		90.3
30年度					1	2	9	23	9		91.7
R元年度					0	2	7	24	11		92.4
2年度					0	2	14	24	4		90.8

(注) 網掛けは、各年度の最頻値を示す。

第9図 経常収支比率の推移



5 将来にわたる財政負担

(1) 地方債現在高

令和2年度末における地方債現在高は第22表のとおり、1兆1,536億7,300万円で前年度末(1兆1,323億4,100万円)に比べ213億3,200万円(+1.9%)の増となっている。標準財政規模に対する地方債現在高の比率をみると166.0%と、前年度(168.4%)を2.4ポイント下回っている。

平成27年度以降の地方債残高は増加傾向であり、普通建設事業費の増に伴い、臨時財政対策債除きでも増加傾向となっている。

次に、公債費負担比率を見ると、令和2年度は11.7%で、前年度(12.2%)を0.5ポイント下回っている。団体別では、15%以上が3団体、10%以上15%未満は29団体、10%未満は12団体となっている。

第22表 地方債現在高の状況

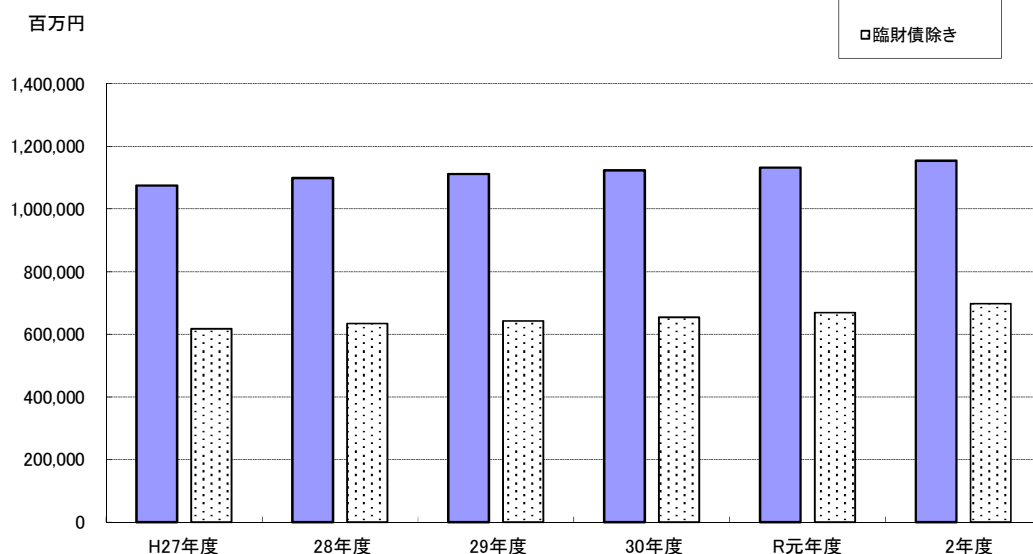
(単位：百万円、%)

区分年度	地方債現在高		(臨財債除く)		地方債現在高比率	公債費負担比率
	残高	増加率	残高	増加率		
H27年度	1,074,674	2.7	617,497	2.0	159.7	11.6
28年度	1,098,422	2.2	633,968	2.7	164.0	12.0
29年度	1,112,055	1.2	642,790	1.4	166.1	12.2
30年度	1,123,734	1.1	654,027	1.7	167.6	12.4
R元年度	1,132,341	0.8	669,341	2.3	168.4	12.2
2年度	1,153,673	1.9	697,983	4.3	166.0	11.7

(注) 地方債現在高には、特定資金公共投資事業債は含めない。

地方債現在高比率は、加重平均である。

第10図 地方債現在高の推移



(2) 債務負担行為

債務負担行為は、当該年度に支出を伴わないが将来にわたり債務を負担するもので地方債と同様、将来の財政運営に影響を及ぼすものである。この債務負担行為は、建設工事及び土地の購入等に係るもののように翌年度以降において支出が確実に行われるものと、融資の返済が滞り金融機関が資金回収不可能となった場合、地方公共団体が損失を補償する旨の契約のように翌年度以降において必ずしも支出が行われないものとに分けられる。

令和2年度末における債務負担行為に基づく翌年度以降の支出予定額は、第23表のとおり2,430億8,600万円となっており、前年度末(2,231億5,700万円)に比べ199億2,900万円(+8.9%)の増となっている。

また、令和2年度における債務負担行為の支出予定額に、同年度末の地方債現在高を合計すると1兆3,967億5,900万円が24年続けて1兆円を上回っている。前年度末(1兆3,554億9,800万円)に比べ412億6,100万円(+3.0%)の増となっており、依然として後年度の財政運営を制約する大きな要因となっている。

第23表 債務負担行為(翌年度以降支出予定額)の状況 (単位：百万円、%)

区 分	R2年度		R元年度		比 較	
	支出予定額	構成比	支出予定額	構成比	増減額	増減率
物件の購入にかかるもの	38,772	15.9	38,846	17.4	△74	△0.2
債務保証又は損失補償にかかるもの	0	0.0	0	0.0	0	—
そ の 他	204,314	84.1	184,311	82.6	20,003	10.9
合 計	243,086	100.0	223,157	100.0	19,929	8.9

(3) 積立金

地方公共団体の歳入は、経済の変動その他の条件により年度間の不均衡が生じやすい。一方歳出は、住民に対する各種行政サービスの提供や生活関連社会資本の整備等のために必要とする経費であり、ある程度計画的かつ恒常的に必要となるものである。したがって、例えば一般財源の対前年度増加額が、新たに増加した義務的経費に係る一般財源の額を超えることとなる場合、あるいは剰余金を生じた場合には、その一部を留保し、後年度の財源不足等に備える必要がある。

この財源留保による年度間の財政調整の機能の役割を果たすものが財政調整基金である。このほか積立金には、地方債の償還に備えるための減債基金、庁舎建設等特定の目的のために設けられる特定目的基金がある。

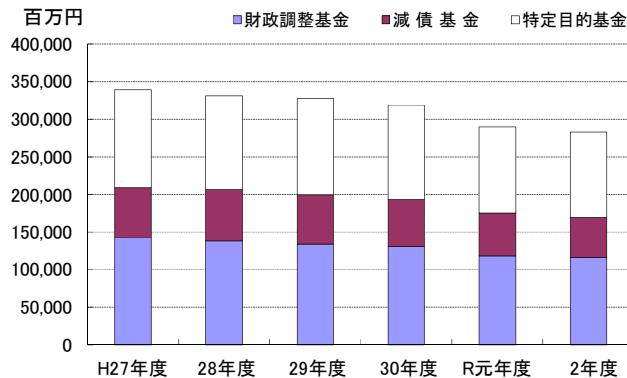
令和2年度末における積立金現在高をみると、第24表のとおり財政調整基金は1,161億7,500万円(構成比41.0%)、減債基金531億300万円(同18.8%)、庁舎建設や公共施設整備等の特定目的基金1,136億3,500万円(同40.2%)となっている。

対前年度増減率をみると、財政調整基金20億9,600万円(△1.8%)の減、減債基金37億1,300万円(△6.5%)の減、特定目的基金10億6,100万円(△0.9%)の減となっている。

第24表 積立金現在高の状況 (単位：百万円)

区分	H27年度	28年度	29年度	30年度	R元年度	2年度
財政調整基金	142,420	138,107	133,631	131,223	118,271	116,175
減 債 基 金	66,680	68,261	65,698	61,822	56,816	53,103
特定目的基金	130,159	124,648	128,479	125,289	114,696	113,635
合 計	339,258	331,016	327,808	318,334	289,783	282,913

第11図 積立金現在高の推移



(4) 地方債及び債務負担行為による実質的な将来の財政負担

令和2年度の地方債現在高に債務負担行為における翌年度以降支出予定額を加え、積立金現在高を差し引いた、市町村の将来にわたる財政負担の状況は、1兆1,138億4,600万円の前年度末(1兆657億1,500万円)に比べ、481億3,100万円(+4.5%)増加し、令和2年度一般財源総額(8,766億500万円)の127.1%に達しており、依然として厳しい財政状況を示している。

第2 健全化判断比率等の概要

1 健全化判断比率

(1) 実質赤字比率

実質赤字比率は、一般会計や一部の特別会計について、歳出に対する歳入の不足額(いわゆる赤字額)を、地方公共団体の一般財源の標準的な規模を表す標準財政規模の額で除したものである。

地方公共団体の会計は、単年度において収支が均衡することが大原則であるが、赤字がやむを得ず発生した場合には、繰上充用を行うことで、実質上、翌年度に繰り越され、翌年度に解消できない場合は、さらに累積していくこととなる。仮に、その年度に歳入の不足により支払うべき債務を繰り延べたり、執行すべき事業を繰り越したものがあれば、これらを含めた赤字額(実質赤字額)を標準財政規模と比較して示すことにより、その赤字の深刻度を把握するものである。

令和2年度決算に基づく実質赤字比率については、前年度と同様、全市町村とも実質赤字額を生じていない。

(2) 連結実質赤字比率

連結実質赤字比率は、すべての会計の赤字額と黒字額を合算して、当該団体一法人としての歳出に対する歳入の資金不足額を、標準財政規模の額で除したものである。

これは、一般会計等の会計のほか、公営企業会計など、料金収入等を主な財源として事業を実施する公営事業会計等の経営状況が、一般会計等に与える影響を捉える必要があるため、すべての会計の赤字・黒字の要素を合算し、地方公共団体全体として見た収支における資金の不足の深刻度を把握するものである。

令和2年度決算に基づく連結実質赤字比率については、全市町村とも連結実質赤字額を生じていない。

(3) 実質公債費比率

実質公債費比率は、一般会計等の支出のうち、義務的に支出しなければならない経費である公債費や公債費に準じた経費を、標準財政規模を基本とした額(※)で除したものの3ヶ年の平均値である。

公債費や公債費に準じた経費は、削減したり、先送りしたりすることのできないものであり、一度こうした経費が増大すると短期間で削減することは困難であることから、一定額以上にならないようにすることが重要である。また、この比率が高まると財政の弾力性が低下するため、他の経費を削減しなければ収支が悪化し、赤字団体になる可能性が高まるものである。

令和2年度決算に基づく実質公債費比率(県平均)は6.5%で、前年度(6.7%)より0.2ポイント減少した。

また、地方債許可団体となる18%以上及び早期健全化基準25%以上となった市町村はない。

(※) 標準財政規模から元利償還金等に係る基準財政需要額算入額を控除した額(公債費及び公債費に準じた経費のうち、地方交付税の基準財政需要額に算入されるものがあるため、その分を分子、分母双方から差し引き、その団体の実質的な公債費の負担を算出するよう調整している。)

(4) 将来負担比率

将来負担比率は、一般会計等が将来的に負担することになっている実質的な負債に当たる額(将来負担額)を把握し、この将来負担額から負債の償還に充てることができる基金等を控除のうえ、標準財政規模を基本とした額(※)で除したものである。

地方公共団体が発行した地方債残高のうち一般会計等が負担することになるもののみならず、例えば、地方公社や損失補償を付した第三セクターの負債も含め、決算年度末時点での地方公共団体にとっての将来負担の程度を把握するものである。

この比率が高い場合は、当該団体の一般財源規模に比べ、将来負担額が大きいくということであり、今後、実質公債費比率が増大すること等により、財政運営上の問題を生じる可能性が高くなる。

令和2年度決算に基づく将来負担比率(県平均)は39.4%で、前年度(41.9%)に比べ、2.5ポイント減少している。

また、比率が最も高いのは水戸市の129.4%であるが、前年度と同様、早期健全化基準350%以上となった市町村はない。

(※) 標準財政規模から元利償還金等に係る基準財政需要額算入額を控除した額(公債費及び公債費に準じた経費のうち、地方交付税の基準財政需要額に算入されるものがあるため、その分を分子、分母双方から差し引き、その団体の実質的な公債費の負担を算出するよう調整している。)

第25表 健全化判断比率の推移

(単位：%)

年度	実質公債費比率		将来負担比率	
	県平均	対前年度増減	県平均	対前年度増減
令和元年度	6.7	△ 0.1	41.9	4.8
令和2年度	6.5	△ 0.2	39.4	△ 2.5

(注) 実質公債費比率及び将来負担比率は、加重平均である。

2 資金不足比率

資金不足比率は、一般会計等の実質赤字に当たる公営企業会計における資金不足額について、公営企業の事業規模に対する比率で表したものであり、公営企業における資金不足の状況を表したものである。

この比率が高くなるほど当該企業の事業規模に比して累積された資金不足が発生しており、その解消が困難となってくるなど、公営企業として経営状況に問題があることとなる。

なお、資金不足額を算出する際には、地方債の償還期間が施設の耐用年数より短いことにより生じる資金不足や、供用開始後料金収入が平年度化するまでの間の一定期間の資金不足など、長期の経営により将来解消可能と認められる資金不足額を解消可能資金不足額として差し引くこととされている。

令和2年度決算に基づく公営企業における資金不足比率については、資金不足額が生じた公営企業はない。

第3 むすび

1 決算規模

歳入1兆6,339億円・歳出1兆5,668億円と、歳入・歳出ともに前年度から増となり、過去最大規模となった。

歳入面では、特別定額給付金給付事業の実施に伴い国庫支出金が増加したほか、地方消費税交付金が増加となった。歳出面では、同じく特別定額給付金給付事業の実施に伴い総務費が、GIGAスクール構想の推進に伴う事業の増により教育費が増加した。

東日本大震災からの復旧・復興事業は歳出額328億円で、歳出総額の約2.1%を占めている。

2 財政構造は硬直状態

基金現在高は財政調整基金や特定目的基金の減により全体として減少し、地方債現在高も増加したことなどから、実質的な将来の財政負担は1兆1,138億円（前年度1兆657億円）に増加している。

また、財政構造の弾力性を示す経常収支比率は、地方消費税交付金等の増加などにより、前年度から1.6ポイント減の90.8%となったが、依然として高い水準にとどまっており、硬直的な財政構造が続いている。

3 東日本大震災の影響

令和2年度においては、平成23年3月11日に発生した東日本大震災の復旧事業は完了しつつあるが、防災施設整備事業や津波避難道路整備事業の増等により、東日本大震災からの復旧・復興事業の歳出額は328億円で前年度(316億円)から12億円(+4.0%)の増となっている。なお、復旧・復興事業を除いた歳出額は1兆5,340億円で、前年度(1兆1,598億円)から3,742億円(+32.3%)の増となっている。

なお、令和2年度をもって「第1期復興・創生期間」が終了し、東日本大震災からの復興関連事業や防災関連事業が概ね完了したことから、令和3年度決算以降は東日本大震災が地方財政へ与える影響が少なくなるものと考えられる。

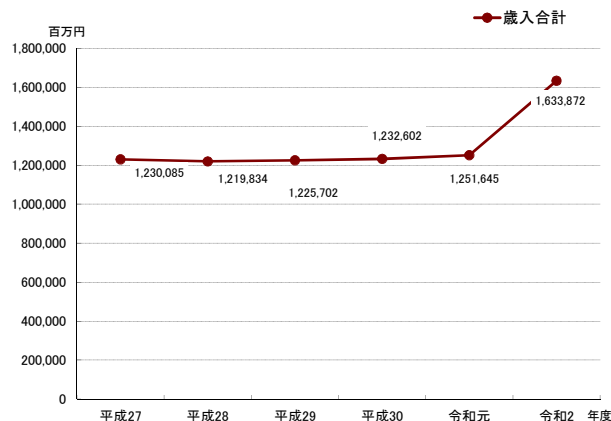
◎参考資料

1 歳入科目別決算額の推移

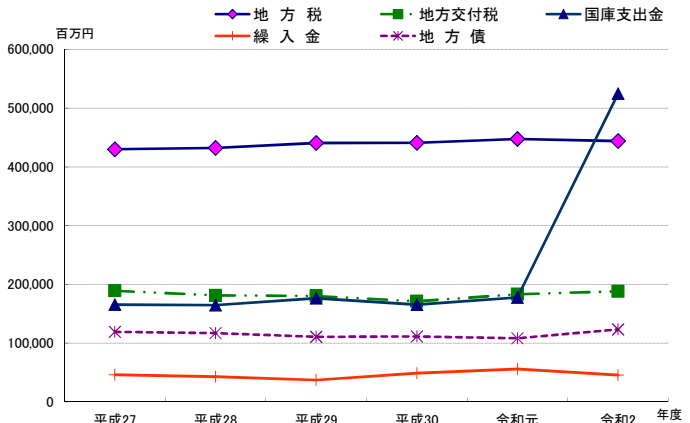
(単位：百万円、%)

区 分	平成27年度		28年度		29年度		30年度		令和元年度		2年度		対前年度比較		
	決算額	構成比	決算額	構成比	決算額	構成比	決算額	構成比	決算額	構成比	決算額	構成比	増減額	増減率	増減額 構成比
1 地方税	430,093	35.0	432,532	35.5	440,989	36.0	441,176	35.8	447,777	35.8	444,074	27.2	△ 3,703	△ 0.8	△ 1.0
2 地方譲与税	13,329	1.1	13,139	1.1	13,113	1.1	13,300	1.1	13,454	1.1	13,407	0.8	△ 47	△ 0.3	0.0
3 地方特例交付金等	1,548	0.1	1,636	0.1	1,809	0.2	2,108	0.2	6,475	0.5	3,109	0.2	△ 3,366	△ 52.0	△ 0.9
4 地方交付税	189,235	15.4	181,557	14.9	180,406	14.7	171,331	13.9	183,258	14.6	188,245	11.5	4,987	2.7	1.3
(1)普通交付税	153,500	12.5	147,914	12.1	142,423	11.6	135,988	11.0	138,138	11.0	142,377	8.7	4,239	3.1	1.1
(2)特別交付税	20,201	1.6	16,627	1.4	16,018	1.3	16,278	1.3	20,586	1.6	15,799	1.0	△ 4,787	△ 23.3	△ 1.3
(3)震災復興特別交付税	15,534	1.3	17,016	1.4	21,965	1.8	19,065	1.6	24,534	2.1	30,069	1.8	5,535	22.6	1.4
5 利子割交付金	560	0.0	318	0.0	590	0.1	612	0.0	295	0.0	309	0.0	14	4.7	0.0
6 配当割交付金	2,113	0.2	1,255	0.1	1,789	0.1	1,397	0.1	1,642	0.1	1,481	0.1	△ 161	△ 9.8	0.0
7 株式等譲渡所得割 交付金	2,059	0.2	736	0.1	1,776	0.1	1,206	0.1	998	0.1	2,065	0.1	1,067	106.9	0.3
8 地方消費税 交付金	51,695	4.2	46,381	3.8	49,227	4.0	53,117	4.3	51,358	4.1	62,616	3.8	11,258	21.9	2.9
9 ゴルフ場利用税 交付金	1,971	0.2	1,964	0.2	1,894	0.2	1,850	0.2	1,901	0.2	1,590	0.1	△ 311	△ 16.4	△ 0.1
10 自動車取得税 交付金	2,317	0.2	2,309	0.2	3,396	0.3	3,456	0.3	1,803	0.1	0	0.0	△ 1,803	△ 100.0	△ 0.5
11 自動車税環境性能割 交付金	-	-	-	-	-	-	0	0	554	-	906	0.1	352	63.5	0.1
12 法人事業税交付金	-	-	-	-	-	-	-	-	-	-	3,839	0.2	3,839	皆増	1.0
13 交通安全対策 特別交付金	442	0.0	423	0.0	400	0.0	364	0.0	346	0.0	374	0.0	28	8.1	0.0
14 分担金・負担金	11,762	1.0	11,606	1.0	11,982	1.0	12,269	1.0	9,908	0.8	7,310	0.4	△ 2,598	△ 26.2	△ 0.7
15 使用料・手数料	20,280	1.6	20,036	1.6	19,944	1.6	19,682	1.6	17,999	1.5	15,786	1.0	△ 2,213	△ 12.3	△ 0.6
16 国庫支出金	165,519	13.5	164,914	13.4	176,642	14.4	165,620	13.4	177,929	14.2	524,771	32.1	346,842	194.9	90.7
17 国有提供施設等所在 市町村助成交付金	349	0.0	337	0.0	326	0.0	317	0.0	312	0.0	316	0.0	4	1.3	0.0
18 県支出金	76,113	6.2	73,364	6.0	76,870	6.3	75,171	6.1	80,927	6.5	89,618	5.5	8,691	10.7	2.3
19 財産収入	3,607	0.3	3,108	0.3	3,662	0.3	3,861	0.3	2,949	0.2	3,869	0.2	920	31.2	0.2
20 寄付金	4,312	0.3	8,011	0.7	9,475	0.8	14,296	1.2	12,634	1.0	16,415	1.0	3,781	29.9	1.0
21 繰入金	46,111	3.7	43,048	3.5	37,214	3.0	48,993	4.0	55,955	4.5	45,744	2.8	△ 10,211	△ 18.2	△ 2.7
22 繰越金	60,380	4.9	67,896	5.6	56,615	4.6	63,219	5.1	49,326	4.0	58,677	3.6	9,351	19.0	2.4
23 諸収入	27,038	2.2	28,124	2.3	26,867	2.2	28,003	2.3	25,457	2.0	25,888	1.6	431	1.7	0.1
24 地方債	119,252	9.7	117,140	9.6	110,716	9.0	111,254	9.0	108,387	8.7	123,462	7.6	15,075	13.9	3.9
歳入合計	1,230,085	100.0	1,219,834	100.0	1,225,702	100.0	1,232,602	100.0	1,251,645	100.0	1,633,872	100.0	382,227	30.5	100.0

歳入決算額の推移



歳入科目別決算額の推移(主なもの)

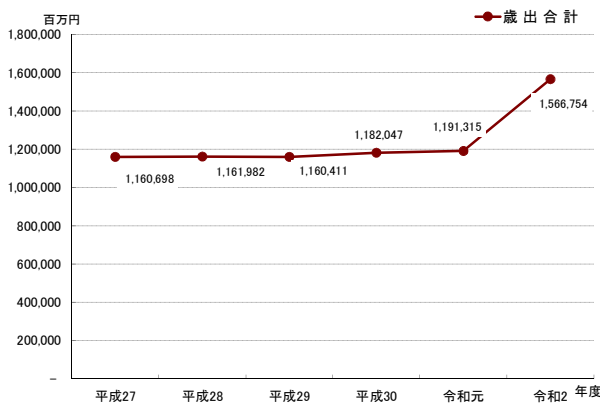


2 性質別歳出規模の推移

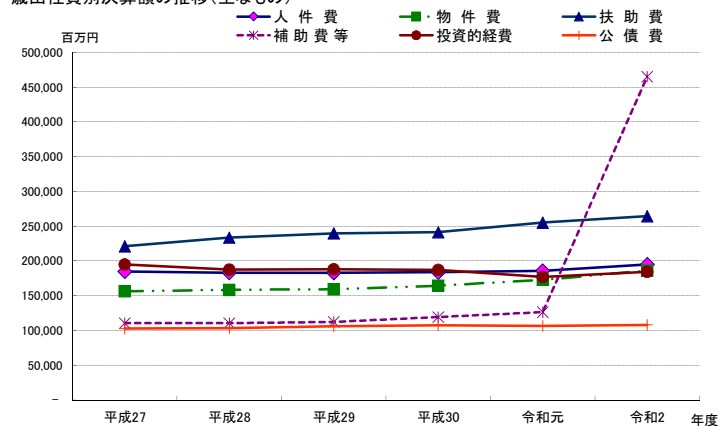
(単位：百万円、%)

区 分	平成27年度		28年度		29年度		30年度		令和元年度		2年度		対前年度比較		
	決算額	構成比	決算額	構成比	決算額	構成比	決算額	構成比	決算額	構成比	決算額	構成比	増減額	増減率	増減額 構成比
1 人件費	184,624	15.9	182,943	15.7	182,903	15.8	183,711	15.5	185,501	15.6	194,979	12.4	9,478	5.1	2.5
2 物件費	156,315	13.5	158,347	13.6	159,371	13.7	164,335	13.9	172,877	14.5	186,018	11.9	13,141	7.6	3.5
3 維持補修費	10,857	0.9	10,976	1.0	10,763	0.9	11,014	0.9	10,756	0.9	10,534	0.7	△ 222	△ 2.1	△ 0.1
4 扶助費	221,075	19.1	233,521	20.1	239,508	20.6	241,280	20.4	255,108	21.4	264,428	16.9	9,320	3.7	2.5
5 補助費等	110,350	9.5	110,431	9.5	112,115	9.7	119,248	10.1	126,399	10.6	465,165	29.7	338,766	268.0	90.2
6 投資的経費	201,298	17.4	193,401	16.6	190,009	16.4	187,483	15.9	180,225	15.1	189,480	12.1	9,255	5.1	2.5
(1)普通建設事業費	194,822	16.8	187,332	16.1	188,065	16.2	187,107	0.0	176,901	14.8	184,310	11.8	7,409	4.2	2.0
ア補助事業費	89,742	7.7	75,253	6.5	89,165	7.7	80,556	6.8	75,745	6.4	83,247	5.3	7,502	9.9	2.0
イ単独事業費	102,597	8.9	109,585	9.4	96,433	8.3	103,962	8.8	98,356	8.3	97,451	6.2	△ 905	△ 0.9	△ 0.2
ウその他	2,483	0.2	2,494	0.2	2,466	0.2	2,589	0.2	2,801	0.2	3,612	0.2	811	29.0	0.2
(2)災害復旧事業費	6,476	0.6	6,069	0.5	1,944	0.2	376	0.1	3,324	0.3	5,170	0.3	1,846	55.5	0.5
(3)失業対策事業費	-	-	-	-	-	-	-	-	-	-	-	-	-	-	-
7 公債費	102,526	8.8	103,211	8.9	105,725	9.1	107,357	9.1	106,535	8.9	107,898	6.9	1,363	1.3	0.4
8 積立金	36,348	3.1	30,989	2.7	30,346	2.6	34,338	2.9	24,494	2.1	34,371	2.2	9,877	40.3	2.6
9 投資及び出資金	2,809	0.2	4,045	0.4	3,711	0.3	3,170	0.3	3,906	0.3	5,390	0.3	1,484	38.0	0.4
10 貸付金	3,795	0.3	2,579	0.2	1,987	0.2	3,175	0.3	1,973	0.2	7,285	0.5	5,312	269.2	1.4
11 繰出金	130,701	11.3	131,539	11.3	123,973	10.7	126,936	10.7	123,540	10.4	101,205	6.5	△ 22,335	△ 18.1	△ 5.9
12 前年度繰上充用金	-	-	-	-	-	-	-	-	-	-	-	-	-	-	-
歳出合計	1,160,698	100.0	1,161,982	100.0	1,160,411	100.0	1,182,047	100.0	1,191,315	100.0	1,566,754	100.0	375,439	31.5	100.0

歳出決算額の推移



歳出性質別決算額の推移(主なもの)

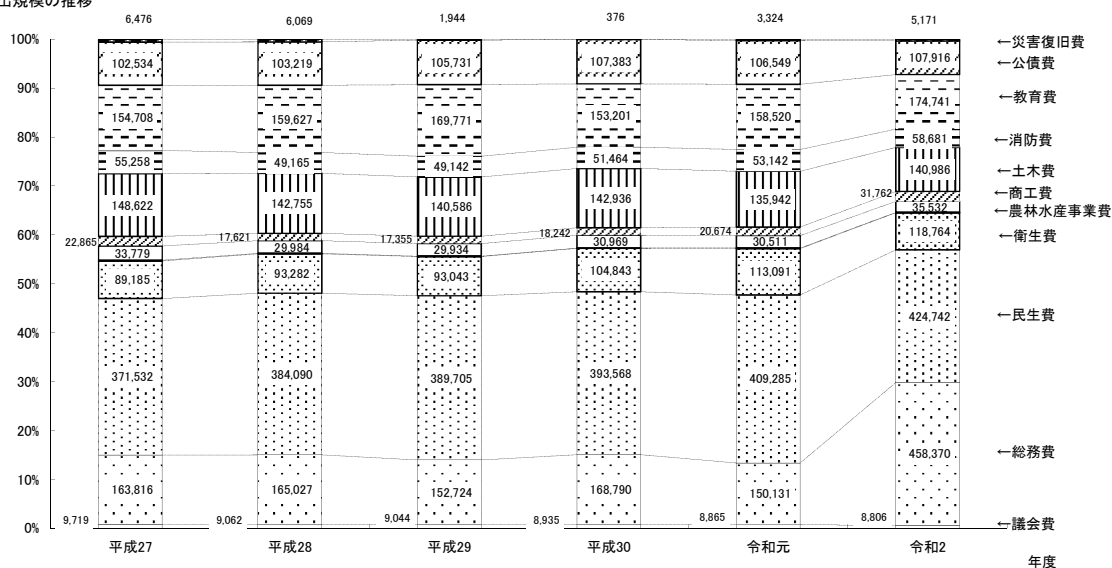


3 目的別歳出規模の推移

(単位：百万円、%)

区分	平成27年度		28年度		29年度		30年度		令和元年度		2年度		対前年度比較		
	決算額	構成比	決算額	構成比	決算額	構成比	決算額	構成比	決算額	構成比	決算額	構成比	増減額	増減率	増減額 構成比
1 議会費	9,719	0.8	9,062	0.8	9,044	0.8	8,935	0.8	8,865	0.7	8,806	0.6	△ 59	△ 0.7	-
2 総務費	163,816	14.1	165,027	14.2	152,724	13.2	168,790	14.3	150,131	12.6	458,370	29.3	308,239	205.3	82.1
3 民生費	371,532	32.0	384,090	33.1	389,705	33.6	393,568	33.3	409,285	34.4	424,742	27.1	15,457	3.8	4.1
4 衛生費	89,185	7.7	93,282	8.0	93,043	8.0	104,843	8.9	113,091	9.5	118,764	7.6	5,673	5.0	1.5
5 労働費	1,888	0.2	1,106	0.1	933	0.1	956	0.1	1,124	0.1	1,151	0.1	27	2.4	-
6 農林水産業費	33,779	2.9	29,984	2.6	29,934	2.6	30,969	2.6	30,511	2.6	35,532	2.3	5,021	16.5	1.3
7 商工費	22,865	2.0	17,621	1.5	17,355	1.5	18,242	1.5	20,674	1.7	31,762	2.0	11,088	53.6	3.0
8 土木費	148,622	12.8	142,755	12.3	140,586	12.1	142,936	12.1	135,942	11.4	140,986	9.0	5,044	3.7	1.3
9 消防費	55,258	4.8	49,165	4.2	49,142	4.2	51,464	4.3	53,142	4.5	58,681	3.7	5,539	10.4	1.5
10 教育費	154,708	13.3	159,627	13.7	169,771	14.6	153,201	13.0	158,520	13.3	174,741	11.2	16,221	10.2	4.3
11 災害復旧費	6,476	0.6	6,069	0.5	1,944	0.2	376	0.0	3,324	0.3	5,171	0.3	1,847	55.6	0.5
12 公債費	102,534	8.8	103,219	8.9	105,731	9.1	107,383	9.1	106,549	8.9	107,916	6.9	1,367	1.3	0.4
13 諸支出金	316	0.0	975	0.1	499	0.0	384	0.0	158	0.0	132	0.0	△ 26	△ 16.5	-
歳出合計	1,160,698	100.0	1,161,982	100.0	1,160,411	100.0	1,182,047	100.0	1,191,315	100.0	1,566,754	100.0	375,439	31.5	100.0

目的別歳出規模の推移



4 決算規模の状況(全国ベース)

(単位：百万円、%)

区分	令和元年度		平成30年度		増減		決算額 増減率	前年度 増減率	
	団体数	決算額	団体数	決算額	団体数	決算額			
歳入	純計額	3,034	61,405,088	3,044	59,890,876	△ 10	1,514,212	2.5	0.1
	単純合計額	3,034	62,824,921	3,044	61,300,769	△ 10	1,524,152	2.5	0.1
	政令指定都市	20	14,330,502	20	13,992,556	-	337,946	2.4	0.4
	特別区	23	4,071,061	23	3,884,864	-	186,197	4.8	2.1
	中核市	58	8,893,172	54	8,244,815	4	648,357	7.9	10.2
	特例市	27	2,560,646	31	2,852,790	△ 4	△ 292,144	△ 10.2	△ 17.3
	都市及び町村	1,613	30,906,219	1,613	30,281,327	-	624,892	2.1	△ 0.8
	都市	687	23,800,259	687	23,203,880	-	596,379	2.6	△ 0.8
	中都市	155	9,778,114	155	9,522,469	-	255,645	2.7	△ 1.1
	小都市	532	14,022,145	532	13,681,411	-	340,734	2.5	△ 0.6
	町村	926	7,105,960	926	7,077,447	-	28,513	0.4	△ 0.8
	一部事務組合等	1,293	2,063,321	1,303	2,044,417	△ 10	18,904	0.9	0.2
	歳出	純計額		59,436,314		57,981,734		1,454,580	2.5
単純合計額			60,856,147		59,391,627		1,464,520	2.5	0.1
政令指定都市			14,148,734		13,824,379		324,355	2.3	0.4
特別区			3,916,272		3,742,982		173,290	4.6	2.3
中核市			8,666,603		8,024,562		642,041	8.0	10.0
特例市			2,473,704		2,764,038		△ 290,334	△ 10.5	△ 17.3
都市及び町村			29,682,820		29,083,359		599,461	2.1	△ 0.9
都市			22,902,163		22,321,735		580,428	2.6	△ 0.9
中都市			9,437,309		9,178,506		258,803	2.8	△ 1.1
小都市			13,464,854		13,143,230		321,624	2.4	△ 0.8
町村			6,780,656		6,761,624		19,032	0.3	△ 0.8
一部事務組合等			1,968,015		1,952,307		15,708	0.8	0.4

注) 「純計額」とは、決算額の単純合計額から、一部事務組合と一部事務組合を組織する市町村との間の相互重複額を控除した額である。

5 歳入決算の推移(全国ベース)

(単位：百万円、%)

区 分	令和元年度		平成30年度		前年度増減率	
	決算額	構成比	決算額	構成比	令和元年度	平成30年度
歳入純計額	61,405,088	100.0	59,890,876	100.0	2.5	0.1
地 方 税	20,507,890	33.4	20,131,306	33.6	1.9	4.0
地方譲与税	429,033	0.7	418,640	0.7	2.5	1.0
地方特例交付金等	312,488	0.5	99,454	0.2	214.2	16.3
地方交付税	8,107,964	13.2	7,980,515	13.3	1.6	△ 1.6
利子割交付金	18,537	-	34,000	0.1	△ 45.5	△ 1.8
配当割交付金	99,004	0.2	86,065	0.1	15.0	△ 17.5
株式等譲渡所得割交付金	58,238	0.1	72,577	0.1	△ 19.8	△ 32.9
分離課税所得割交付金	7,009	0	6,492	0	8.0	37.7
道府県民税所得割臨時交付金	-	-	70,517	0.1	皆減	△ 87.4
地方消費税交付金	2,275,552	3.7	2,384,943	4.0	△ 4.6	1.8
ゴルフ場利用税交付金	30,000	-	30,228	0.1	△ 0.8	△ 3.9
特別地方消費税交付金	-	0	-	-	皆増	皆減
自動車取得税交付金	73,444	0.1	140,653	0.2	△ 47.8	3.8
軽油引取税交付金	128,968	0.2	131,182	0.2	△ 1.7	1.8
自動車税環境性能割交付金	22,348	-	-	-	皆増	-
小計(一般財源)	32,070,475	52.2	31,586,573	52.7	1.5	0.5
国庫支出金	9,880,951	16.1	9,176,801	15.3	7.7	△ 2.8
都道府県支出金	4,165,931	6.8	3,913,276	6.5	6.5	△ 1.9
(国・県支出金計)	14,046,882	22.9	13,090,077	21.9	7.3	△ 2.6
地 方 債	5,294,787	8.6	5,119,066	8.5	3.4	△ 0.6
小 計	19,341,670	31.5	18,209,143	30.4	6.2	△ 2.0
そ の 他	9,992,943	16.3	10,095,160	16.9	△ 1.0	2.8

6 性質別歳出決算の推移(全国ベース)

(単位：百万円、%)

区 分	令和元年度		平成30年度		前年度増減率	
	決算額	構成比	決算額	構成比	令和元年度	平成30年度
歳出純計額	59,436,314	100.0	57,981,734	100.0	2.5	0.1
1義務的経費	29,257,001	49.2	28,703,017	49.5	1.9	0.1
(1)人件費	9,904,303	16.7	9,889,134	17.1	0.2	0.2
(2)扶助費	13,832,293	23.3	13,225,894	22.8	4.6	0.3
(3)公債費	5,520,405	9.3	5,587,989	9.6	△ 1.2	△ 0.6
2投資的経費	8,638,822	14.5	8,077,202	13.9	7.0	△ 1.2
うち補助	3,905,848	6.6	3,586,699	6.2	8.9	△ 6.1
うち単独	4,519,991	7.6	4,289,856	7.4	5.4	3.1
(1)普通建設事業費	8,163,514	13.7	7,647,627	13.2	6.7	△ 2.8
うち補助	3,598,801	6.1	3,321,787	5.7	8.3	△ 8.0
うち単独	4,352,716	7.3	4,126,409	7.1	5.5	1.4
(2)災害復旧事業費	475,284	0.8	429,542	0.7	10.6	41.8
うち補助	307,047	0.5	264,912	0.5	15.9	26.5
うち単独	167,252	0.3	163,414	0.3	2.3	75.8
(3)失業対策事業費	24	-	34	-	△ 29.4	△ 33.3
うち補助	-	-	-	-	-	-
うち単独	24	-	34	-	△ 29.4	△ 33.3
3その他の経費	21,540,492	36.2	21,201,515	36.6	1.6	0.5
(1)物件費	8,192,440	13.8	7,863,066	13.6	4.2	1.5
うち委託料	5,030,942	8.5	4,723,069	8.1	6.5	0.8
(2)補助費等	4,414,927	7.4	4,254,189	7.3	3.8	3.8
(3)積立金	1,754,951	3.0	1,850,230	3.2	△ 5.1	△ 0.4
(4)貸付金	1,034,604	1.7	1,073,684	1.9	△ 3.6	△ 7.6
(5)繰出金	5,171,185	8.7	5,181,779	8.9	△ 0.2	△ 1.0

7 経常収支比率等の推移(全国ベース)

(単位：%)

団体 区分	項目	平成 26 年度	平成 27 年度	平成 28 年度	平成 29 年度	平成 30 年度	令和 元 年度	団体 区分	項目	平成 26 年度	平成 27 年度	平成 28 年度	平成 29 年度	平成 30 年度	令和 元 年度
市 町 村 計	経常収支比率	91.3	90.0	92.5	92.8	93.0	93.6	特 例 市	経常収支比率	91.3	90.1	92.7	92.3	92.0	92.7
	実質収支比率	4.3	4.7	4.1	4.1	4.0	4.0		実質収支比率	4.5	4.7	3.8	4.5	4.3	4.6
	実質公債費比率	8.0	7.4	6.9	6.4	6.1	5.8		実質公債費比率	7.1	6.3	5.2	5.0	4.2	3.6
	公債費負担比率	15.3	14.7	14.7	14.1	13.8	13.6		公債費負担比率	(7.0)	(6.2)	(5.2)	(5.0)	(4.1)	(3.6)
	財政力指数	0.49	0.50	0.50	0.51	0.51	0.51		財政力指数	(14.4)	(13.5)	(13.2)	(12.9)	(12.2)	(11.6)
政 令 指 定 都 市	経常収支比率	96.6	95.4	97.6	96.9	96.7	97.3	都 市	経常収支比率	90.3	89.1	91.6	92.0	92.3	93.0
	実質収支比率	1.2	1.4	1.2	1.2	1.1	1.3		実質収支比率	5.4	6.1	5.3	5.3	5.2	5.2
	実質公債費比率	11.2	10.9	10.3	9.0	8.0	7.3		実質公債費比率	8.2	7.6	7.1	6.9	6.7	6.5
	公債費負担比率	(10.5)	(10.1)	(9.7)	(8.7)	(7.9)	(7.2)		公債費負担比率	(9.0)	(8.4)	(7.9)	(7.7)	(7.6)	(7.4)
	財政力指数	0.85	0.86	0.87	0.87	0.86	0.86		財政力指数	14.7	14.0	14.2	14.1	13.9	13.7
中 核 市	経常収支比率	90.4	89.5	91.9	92.2	92.2	92.8	町 村	経常収支比率	86.4	84.5	86.9	88.0	89.0	89.4
	実質収支比率	3.3	3.7	3.1	3.4	3.4	3.3		実質収支比率	6.7	7.1	6.8	6.5	6.5	6.5
	実質公債費比率	7.3	6.7	6.4	6.1	5.9	5.7		実質公債費比率	8.9	8.2	7.7	7.6	7.7	7.7
	公債費負担比率	(7.4)	(6.9)	(6.7)	(6.4)	(6.1)	(5.9)		公債費負担比率	(8.7)	(8.0)	(7.5)	(7.4)	(7.5)	(7.6)
	財政力指数	0.76	0.78	0.79	0.80	0.80	0.80		財政力指数	13.6	13.1	13.0	13.1	13.0	13.1
									(14.0)	(13.2)	(13.1)	(13.3)	(13.3)	(13.4)	
									0.38	0.38	0.39	0.39	0.40	0.40	

(注) 1 市町村計の経常収支比率、実質収支比率及び財政力指数には特別区及び一部事務組合は含まず、公債費負担比率にはこれらを含み、実質公債費比率には一部事務組合を含まない。

2 経常収支比率、実質収支比率、実質公債費比率及び公債費負担比率は加重平均であり、財政力指数は単純平均である。ただし、実質公債費比率及び公債費負担比率の()書きは単純平均である。

用語の解説

◎ 普通会計

地方公共団体における地方公営事業会計以外の会計。地方公営事業会計とは、地方公共団体の経営する公営企業、国民健康保険事業、老人保健医療事業、後期高齢者医療事業、介護保険事業、収益事業、農業共済事業及び交通災害共済事業に係る会計の総称。

◎ 標準財政規模

地方公共団体の標準的な状態で通常収入されるであろう経常的一般財源の規模を示すもの。

標準財政規模＝標準税収入額等＋普通交付税＋臨時財政対策債発行可能額

なお、平成 20 年度決算から、健全化判断比率（実質赤字比率、連結実質赤字比率、実質公債費比率、将来負担比率）の算出に係る標準財政規模と同様に、臨時財政対策債発行可能額を含めることとなった。

◎ 基準財政収入額

普通交付税の算定基礎となるもので、各地方公共団体の財政力を合理的に測定するために、標準的な状態において徴収が見込まれる税収入を一定の方法によって算定した額。

◎ 基準財政需要額

地方交付税の算定基礎となるもので、各地方公共団体が合理的かつ妥当な水準における行政を行い、又は施設を維持するための財政需要を一定の方法によって算定した額。

基準財政需要額が基準財政収入額を超える地方公共団体に対して、その差額（財源不足額）を基本として普通交付税が交付される。

◎ 地方公営企業

地方公共団体が経営する事業で、主としてその経費を当該事業の経営に伴う収入で賄うものをいい、法適用企業と法非適用企業に分類される。

◎ 法適用企業

公営企業のうち地方公営企業法の全部又は財務規定等の一部を適用しているものをいう。

◎ 法非適用企業

公営企業のうち地方公営企業法の規定を適用していないものをいう。

《指標》

◎ 形式収支

歳入決算総額から歳出決算総額を単純に差引いた額。

◎ 実質収支

歳入決算総額から歳出決算総額を単純に差引いた額（形式収支）から、翌年度へ繰り越すべき財源を差し引いた額。地方公共団体の純剰余金又は純損失金を意味し、黒字・赤字団体の区分の指標となる。

実質収支＝形式収支（歳入総額－歳出総額）－翌年度に繰り越すべき財源（繰越明許費等繰越額－繰越事業に伴う未収入特定財源）

◎ 単年度収支

実質収支が前年度以前からの収支の累積であるのに対し、単年度収支は当該年度のみの実質的な収入と支出との差額を把握するための指標。

単年度収支＝当該年度の実質収支－前年度の実質収支

◎ 実質単年度収支

単年度収支に実質的な黒字要素（財政調整基金積立額及び地方債繰上償還額）を加え、赤字要素（財政調整基金取崩し額）を差し引いた額。当該年度のみの実質的な収支を把握するための指標。

実質単年度収支＝単年度収支＋財調基金積立額＋地方債繰上償還額－財調基金取崩額

◎ 財政力指数

地方公共団体の財政力を示す指標で、基準財政収入額（標準的に収入しうると考えられる地方税等）の基準財政需要額（地方公共団体が妥当かつ合理的な平均水準で行政運営を行った場合に要する財政需要を示す額）に対する割合で過去3年間の平均値。1に近いほど財源に余裕があるとされ、1を超える団体は普通交付税の不交付団体となる。

$$\text{財政力指数} = \frac{\text{基準財政収入額}}{\text{基準財政需要額}} \quad (\text{過去3か年平均})$$

◎ 経常収支比率

地方公共団体の財政構造の弾力性を判断するための指標で、人件費・扶助費・公債費のように毎年度経常的に支出される経費（経常的経費）に充当された一般財源額が、地方税・普通交付税を中心とする毎年度経常的に収入される一般財源（経常一般財源）に占める割合である。この数値が高いほど、経常的に歳入される一般財源に余裕がないことを示している。

$$\text{経常収支比率（\%）} = \frac{\text{人件費、扶助費、公債費等経常経費に充当した一般財源等}}{\text{経常一般財源等（地方税、普通交付税等）} + \text{減収補填債特例分} + \text{猶予特例債} + \text{臨時財政対策債}} \times 100 \text{（\%）}$$

◎ 公債費負担比率

公債費に充当された一般財源の一般財源総額に対する割合であり、この数値が高いほど財政構造の硬直化が進んでいることを示している。

一般的には、財政運営上 15%が警戒ライン、20%が危険ラインとされている。

$$\text{公債費負担比率（\%）} = \frac{\text{公債費充当一般財源}}{\text{一般財源総額}} \times 100 \text{（\%）}$$

◎ 実質収支比率

実質収支の標準財政規模に対する割合。

$$\text{実質収支比率（\%）} = \frac{\text{実質収支}}{\text{標準財政規模}} \times 100 \text{（\%）}$$

◎ 地方債現在高比率

将来、償還すべき地方債現在高の標準財政規模に対する割合。適正水準についての明確な基準等はないが、全国的な傾向や類似団体との比較を行いながら、年度別の推移、将来の見通し等に注意していく必要がある。

$$\text{地方債現在高比率（\%）} = \frac{\text{地方債現在高}}{\text{標準財政規模}} \times 100 \text{（\%）}$$

◎ 積立金残高比率

基金残高の標準財政規模に対する割合。

$$\text{積立金残高比率 (\%)} = \frac{\text{積立金残高}}{\text{標準財政規模}} \times 100 (\%)$$

◎ 実質赤字比率

一般会計及び特別会計のうち普通会計に相当する会計における実質赤字額の標準財政規模に対する割合。

早期健全化基準は財政規模に応じ 11.25%～15%、財政再生基準は 20%

$$\text{実質赤字比率} = \frac{\text{一般会計等の実質赤字額}}{\text{標準財政規模}}$$

◎ 連結実質赤字比率

すべての会計を対象とした実質赤字額（又は資金不足額）の標準財政規模に対する割合。

早期健全化基準は財政規模に応じ 16.25%～20%、財政再生基準は 30%

$$\text{連結実質赤字比率} = \frac{\text{連結実質赤字額}}{\text{標準財政規模}}$$

◎ 実質公債費比率

一般会計等が負担する元利償還金及び準元利償還金の標準財政規模に対する割合。

一般会計等の借入金である地方債の償還金に加え、一部事務組合の地方債の償還金への負担金や公営企業の地方債の償還金への一般会計等からの繰出金等公債費相当部分を幅広く捉える。

早期健全化基準は 25%、財政再生基準は 35%であり、基準以上になると起債の一部が制限される。また、18%以上となる地方公共団体については、地方債協議制度移行後においても、起債にあたり許可が必要となる。

$$\text{実質公債費比率} = \frac{\text{(地方債の元利償還金 + 準元利償還金) - (特定財源 + 元利償還金・準元利償還金に係る基準財政需要額算入額)}}{\text{標準財政規模 - (元利償還金・準元利償還金に係る基準財政需要額算入額)}}$$

(過去3か年平均)

◎ 将来負担比率

一般会計等が将来負担すべき実質的な負債の標準財政規模に対する割合。

$$\text{将来負担比率} = \frac{\text{将来負担額— (充当可能基金額+特定財源見込額+地方債現在高等に係る基準財政需要額算入見込額)}}{\text{標準財政規模— (元利償還金・準元利償還金に係る基準財政需要額算入額)}}$$

・ 将来負担額：イからヌまでの合計額

イ 一般会計等の当該年度の前年度末における地方債現在高

ロ 債務負担行為に基づく支出予定額（地方債を財源とすることができる経費）

ハ 一般会計等以外の会計の地方債の元金償還金に充てる一般会計等からの繰入見込額

ニ 当該団体が加入する組合等の地方債の元金償還に充てる当該団体からの負担等見込額

ホ 退職手当支給予定額(全職員に対する期末要支給額)のうち、一般会計等の負担見込額

ヘ 地方公共団体が設立した一定の法人の負債の額、その者のために債務を負担している場合の当該債務の額のうち、当該法人等の財務・経営状況を勘案した一般会計等の負担見込額

ト 当該団体が受益権を有する信託の負債の額のうち、当該信託に係る信託財産の状況を勘案した一般会計等の負担見込額

チ 設立法人以外の者のために負担している債務の額及び当該年度の前年度に当該年度の前年度内に償還すべきものとして当該団体の一般会計等から設立法人以外の者に対して貸付けを行った貸付金の額のうち、当該設立法人以外の者の財務・経営状況を勘案した一般会計等の負担見込額

リ 連結実質赤字額

ヌ 組合等の連結実質赤字額相当額のうち一般会計等の負担見込額

・ 充当可能基金額：イからチまでの償還額等に充てることのできる地方自治法第 241 条の基金

◎ 資金不足比率

公営企業ごとの資金の不足額の事業の規模に対する割合。

$$\text{資金不足比率} = \frac{\text{資金の不足額}}{\text{事業の規模}}$$

《歳入》

◎ 一般財源

財源の用途が特定されず、どのような経費にも使用することができるものをいう。一般には、地方税、地方譲与税、地方交付税、地方特例交付金等をいう。

◎ 国庫支出金

国と地方公共団体の経費負担区分に基づき、国が地方公共団体に対して支出する負担金、委託費、特定の施策の奨励又は財政援助のための補助金等。

◎ 都道府県支出金

都道府県の市町村に対する支出金。都道府県自らの施策として単独で交付するものと、都道府県が国庫支出金を経費の全部又は一部として市町村に交付するものがある。

◎ 地方交付税

国税のうち所得税、法人税、酒税、消費税及びたばこ税のそれぞれ一定割合を財源とし、地方公共団体が等しくその行うべき事務を遂行することができるよう、一定の基準により国が交付するもの。

これにより、経済発展の地域的要因による税收の不均衡を是正し、すべての地方公共団体が合理的かつ妥当な水準で行政を行うのに必要な財源が確保されるようになっている。

◎ 普通交付税・特別交付税

地方交付税の内訳であり、94%相当額が普通交付税、6%相当額が特別交付税である。普通交付税は基準財政需要額や基準財政収入額など客観的基準を特に重視して算定されるが、特別交付税は普通交付税の機能を補完し具体的な事情を考慮して交付される。

◎ 地方譲与税

国税として徴収し、そのまま地方公共団体に対して譲与する税。実質的には地方公共団体の財源とされているものについて、課税の便宜その他の事情から、徴収事務を国が代行している。具体的には、地方揮発油譲与税、自動車重量譲与税等がある。

◎ 地方特例交付金

個人住民税における住宅借入金等特別税額控除による減収を補てんするための減収補てん特例交付金がある。

◎ 地方債

地方公共団体が資金調達のために負担する債務であって、その返済が一会計年度を越えて行われるものをいう。

◎ 臨時財政対策債

地方公共団体の一般財源不足に対処するために発行される地方債であり、地方交付税の振替えとしての性格を持ち、一般財源と同様に活用できる。

◎ 減収補填債

地方税の収入額が、基準財政収入額の算定基礎となった収入見込額（標準税収入額）を下回る場合、その減収を補うために発行される地方債。

なお、減収補填債（特例分）は、減収額の範囲内で建設事業以外の経費にも充てることができる。

《歳出》

◎ 義務的経費

職員の給与等の人件費、生活保護等の扶助費及び地方債の元利償還等の公債費など、地方公共団体の歳出のうち、任意に削減できない極めて硬直性が強い経費。

◎ 投資的経費

道路、橋りょう、公園、学校、公営住宅の建設等社会資本の整備に要する経費であり、普通建設事業費、災害復旧事業費及び失業対策事業費から構成されている。

◎ 補助事業

地方公共団体が国から負担金又は補助金を受けて行う事業。

◎ 単独事業

地方公共団体が国からの補助等を受けずに、独自の経費で任意に実施する事業。

◎ 債務負担行為

数年度にわたる建設工事、土地の購入等翌年度以降の経費支出や、債務保証又は損失補償のように債務不履行等の一定の事実が発生したときの支出を予定するなどの、将来の財政支出を約束する行為。地方自治法により、予算の一部として定めることとされている。

《基金》

◎ 財政調整基金

地方公共団体における年度間の財源の不均衡を調整するための基金。

◎ 減債基金

地方債の償還を計画的に行うための資金を積み立てる目的で設けられる基金。

資料1 全団体総括表

第1表 決算収支

1 実質収支の黒字、赤字別の収支状況

		団体数	歳入 A	歳出 B	差引 A-B C	翌年度に繰越 すべき財源 D
市	黒字団体	32	1,465,292,350	1,405,663,277	59,629,073	14,738,405
	赤字団体	-	-	-	-	-
	計	32	1,465,292,350	1,405,663,277	59,629,073	14,738,405
町村	黒字団体	12	168,579,519	161,090,649	7,488,870	1,616,705
	赤字団体	-	-	-	-	-
	計	12	168,579,519	161,090,649	7,488,870	1,616,705
市町村	黒字団体	44	1,633,871,869	1,566,753,926	67,117,943	16,355,110
	赤字団体	-	-	-	-	-
	計	44	1,633,871,869	1,566,753,926	67,117,943	16,355,110
一組	黒字団体	35	96,669,463	85,551,578	11,117,885	7,510,355
	赤字団体	-	-	-	-	-
	計	35	96,669,463	85,551,578	11,117,885	7,510,355
合計	黒字団体	79	1,730,541,332	1,652,305,504	78,235,828	23,865,465
	赤字団体	-	-	-	-	-
	計	79	1,730,541,332	1,652,305,504	78,235,828	23,865,465

2 実質収支の黒字、赤字団体別の単年度収支及び実質単年度収支の状況

		実質収支		単年度収支			
				黒字団体		赤字団体	
		団体数	収支額	団体数	収支額	団体数	収支額
黒字 実質 の収 支が 団 体 が	市	32	44,890,668	25	8,502,239	7	△ 2,118,105
	町 村	12	5,872,165	8	1,331,851	4	△ 357,344
	市町村計	44	50,762,833	33	9,834,090	11	△ 2,475,449
	一組	35	3,607,530	23	458,535	12	△ 269,363
	合計	79	54,370,363	56	10,292,625	23	△ 2,744,812
赤字 実質 の収 支が 団 体 が	市	-	-	-	-	-	-
	町 村	-	-	-	-	-	-
	市町村計	-	-	-	-	-	-
	一組	-	-	-	-	-	-
	合計	-	-	-	-	-	-
合計	市	32	44,890,668	25	8,502,239	7	△ 2,118,105
	町 村	12	5,872,165	8	1,331,851	4	△ 357,344
	市町村計	44	50,762,833	33	9,834,090	11	△ 2,475,449
	一組	35	3,607,530	23	458,535	12	△ 269,363
	合計	79	54,370,363	56	10,292,625	23	△ 2,744,812

3 実質単年度収支の黒字、赤字団体別の収支状況

		団体数	単年度収支 A	積立金 B	繰上償還金 C	積立金取崩額 D
収 実 の 支 質 団 が 単 年 度 黒 字 度	市	22	6,690,691	7,568,719	563,924	5,580,306
	町 村	7	1,276,413	502,596	-	7,200
	市町村計	29	7,967,104	8,071,315	563,924	5,587,506
	一組	22	450,929	117,711	-	15,186
	合計	51	8,418,033	8,189,026	563,924	5,602,692
収 実 の 支 質 団 が 単 年 度 赤 字 度	市	10	△ 306,557	7,178,338	-	12,787,165
	町 村	5	△ 301,906	596,405	-	1,011,359
	市町村計	15	△ 608,463	7,774,743	-	13,798,524
	一組	13	△ 261,757	131,969	-	386,672
	合計	28	△ 870,220	7,906,712	-	14,185,196
合計	市	32	6,384,134	14,747,057	563,924	18,367,471
	町 村	12	974,507	1,099,001	-	1,018,559
	市町村計	44	7,358,641	15,846,058	563,924	19,386,030
	一組	35	189,172	249,680	-	401,858
	合計	79	7,547,813	16,095,738	563,924	19,787,888

(単位：千円)

実質収支 C-D E	単年度収支 F	積立金 G	繰上償還金 H	積立金取崩額 I	実質単年度 収支 F+G+H-I
44,890,668	6,384,134	14,747,057	563,924	18,367,471	3,327,644
-	-	-	-	-	-
44,890,668	6,384,134	14,747,057	563,924	18,367,471	3,327,644
5,872,165	974,507	1,099,001	-	1,018,559	1,054,949
-	-	-	-	-	-
5,872,165	974,507	1,099,001	-	1,018,559	1,054,949
50,762,833	7,358,641	15,846,058	563,924	19,386,030	4,382,593
-	-	-	-	-	-
50,762,833	7,358,641	15,846,058	563,924	19,386,030	4,382,593
3,607,530	189,172	249,680	-	401,858	36,994
-	-	-	-	-	-
3,607,530	189,172	249,680	-	401,858	36,994
54,370,363	7,547,813	16,095,738	563,924	19,787,888	4,419,587
-	-	-	-	-	-
54,370,363	7,547,813	16,095,738	563,924	19,787,888	4,419,587

(単位：千円)

実質単年度収支			
黒字団体		赤字団体	
団体数	収支額	団体数	収支額
22	9,243,028	10	△ 5,915,384
7	1,771,809	5	△ 716,860
29	11,014,837	15	△ 6,632,244
22	553,454	13	△ 516,460
51	11,568,291	28	△ 7,148,704
-	-	-	-
-	-	-	-
-	-	-	-
-	-	-	-
-	-	-	-
22	9,243,028	10	△ 5,915,384
7	1,771,809	5	△ 716,860
29	11,014,837	15	△ 6,632,244
22	553,454	13	△ 516,460
51	11,568,291	28	△ 7,148,704

(単位：千円)

実質単年度 収支 A+B+C-D
9,243,028
1,771,809
11,014,837
553,454
11,568,291
△ 5,915,384
△ 716,860
△ 6,632,244
△ 516,460
△ 7,148,704
3,327,644
1,054,949
4,382,593
36,994
4,419,587

第2表 繰越額等の状況

区 分		1 継続費 通次繰越額	2 繰越明許費 繰越額	3 事故 繰越額	4 事業繰越額	5 支払繰延額
市 町 村	1 人件費	-	121,370	-	-	-
	2 普通建設事業費	10,311,730	51,897,429	6,102,660	-	-
	(1) 補助事業費	6,908,511	35,545,617	5,001,588	-	-
	(2) 単独事業費	3,290,213	15,100,674	438,118	-	-
	(3) 国直轄事業負担金	113,006	96,480	-	-	-
	(4) 県営事業負担金	-	1,154,658	662,954	-	-
	3 災害復旧事業費	1,938,243	871,283	201,356	-	-
	(1) 補助事業費	1,938,243	73,370	201,356	-	-
	(2) 単独事業費	-	797,913	-	-	-
	4 その他	245,577	18,030,689	200,788	81,016	-
	合計 (1 ~ 4) A	12,495,550	70,920,771	6,504,804	81,016	-
	未収入特定財源 B	9,441,885	58,054,456	6,150,690	-	-
	翌年度に繰り越すべき財源 A-B	3,053,665	12,866,315	354,114	81,016	-
一 部 事 務 組 合	1 人件費	-	-	-	-	-
	2 普通建設事業費	13,472,704	2,281,611	2,556	-	-
	(1) 補助事業費	13,071,704	1,637,462	-	-	-
	(2) 単独事業費	401,000	644,149	2,556	-	-
	(3) 国直轄事業負担金	-	-	-	-	-
	(4) 県営事業負担金	-	-	-	-	-
	3 災害復旧事業費	-	-	-	-	-
	(1) 補助事業費	-	-	-	-	-
	(2) 単独事業費	-	-	-	-	-
	4 その他	-	745,046	2,006,910	-	-
合計 (1 ~ 4) A	13,472,704	3,026,657	2,009,466	-	-	
未収入特定財源 B	6,311,689	2,679,873	2,006,910	-	-	
翌年度に繰り越すべき財源 A-B	7,161,015	346,784	2,556	-	-	
合 計	1 人件費	-	121,370	-	-	-
	2 普通建設事業費	23,784,434	54,179,040	6,105,216	-	-
	(1) 補助事業費	19,980,215	37,183,079	5,001,588	-	-
	(2) 単独事業費	3,691,213	15,744,823	440,674	-	-
	(3) 国直轄事業負担金	113,006	96,480	-	-	-
	(4) 県営事業負担金	-	1,154,658	662,954	-	-
	3 災害復旧事業費	1,938,243	871,283	201,356	-	-
	(1) 補助事業費	1,938,243	73,370	201,356	-	-
	(2) 単独事業費	-	797,913	-	-	-
	4 その他	245,577	18,775,735	2,207,698	81,016	-
	合計 (1 ~ 4) A	25,968,254	73,947,428	8,514,270	81,016	-
	未収入特定財源 B	15,753,574	60,734,329	8,157,600	-	-
	翌年度に繰り越すべき財源 A-B	10,214,680	13,213,099	356,670	81,016	-

(単位：千円)

合 計 (1~5) a	未 収 入 特 定 財 源 b	b の 内 訳			翌年度に繰り 越すべき財源 a - b
		国 庫 支 出 金	地 方 債	そ の 他	
121,370	121,078	120,129	-	949	292
68,311,819	57,744,267	20,118,775	31,689,961	5,935,531	10,567,552
47,455,716	42,197,080	19,316,138	20,219,046	2,661,896	5,258,636
18,829,005	13,716,316	-	10,442,815	3,273,501	5,112,689
209,486	94,000		94,000	-	115,486
1,817,612	1,736,871	802,637	934,100	134	80,741
3,010,882	2,189,069	1,674,892	498,500	15,677	821,813
2,212,969	2,189,069	1,674,892	498,500	15,677	23,900
797,913	-		-	-	797,913
18,558,070	13,592,617	9,235,110	158,600	4,198,907	4,965,453
90,002,141	73,647,031	31,148,906	32,347,061	10,151,064	16,355,110
73,647,031					
16,355,110					
-	-	-	-	-	-
15,756,871	8,375,097	2,190,943	2,757,600	3,426,554	7,381,774
14,709,166	7,648,291	2,190,943	2,166,800	3,290,548	7,060,875
1,047,705	726,806	-	590,800	136,006	320,899
-	-		-	-	-
-	-	-	-	-	-
-	-	-	-	-	-
-	-	-	-	-	-
-	-		-	-	-
2,751,956	2,623,375	2,623,375	-	-	128,581
18,508,827	10,998,472	4,814,318	2,757,600	3,426,554	7,510,355
10,998,472					
7,510,355					
121,370	121,078	120,129	-	949	292
84,068,690	66,119,364	22,309,718	34,447,561	9,362,085	17,949,326
62,164,882	49,845,371	21,507,081	22,385,846	5,952,444	12,319,511
19,876,710	14,443,122	-	11,033,615	3,409,507	5,433,588
209,486	94,000		94,000	-	115,486
1,817,612	1,736,871	802,637	934,100	134	80,741
3,010,882	2,189,069	1,674,892	498,500	15,677	821,813
2,212,969	2,189,069	1,674,892	498,500	15,677	23,900
797,913	-		-	-	797,913
21,310,026	16,215,992	11,858,485	158,600	4,198,907	5,094,034
108,510,968	84,645,503	35,963,224	35,104,661	13,577,618	23,865,465
84,645,503					
23,865,465					

第3表 歳入科目別前年度比較(市町村計)

区 分	令和2年度			令和元年度		
	市	町村	計	市	町村	計
1 地方税	401,331,131	42,742,506	444,073,637	404,823,983	42,953,167	447,777,150
2 地方譲与税	11,881,749	1,525,227	13,406,976	11,953,165	1,500,833	13,453,998
3 利子割交付金	283,521	25,035	308,556	271,095	24,020	295,115
4 配当割交付金	1,360,482	120,086	1,480,568	1,508,606	133,711	1,642,317
5 株式等譲渡所得割交付金	1,898,114	167,352	2,065,466	916,404	81,194	997,598
6 地方消費税交付金	56,923,427	5,692,834	62,616,261	46,706,686	4,651,127	51,357,813
7 ゴルフ場利用税交付金	1,395,350	194,902	1,590,252	1,672,251	228,714	1,900,965
8 自動車取得税交付金	-	-	-	1,601,260	201,306	1,802,566
9 自動車税環境性能割交付金	804,963	101,030	905,993	492,100	61,848	553,948
10 法人事業税交付金	3,590,428	249,007	3,839,435	-	-	-
11 地方特例交付金	2,842,633	266,099	3,108,732	5,946,759	528,447	6,475,206
12 地方交付税	164,410,960	23,834,368	188,245,328	160,945,912	22,312,509	183,258,421
うち普通交付税	122,609,839	19,766,814	142,376,653	119,635,249	18,502,918	138,138,167
うち特別交付税	14,421,410	1,377,812	15,799,222	18,441,899	2,144,122	20,586,021
うち震災復興特別交付税	27,379,711	2,689,742	30,069,453	22,868,764	1,665,469	24,534,233
13 交通安全対策特別交付金	342,223	31,565	373,788	316,911	29,535	346,446
14 分担金及び負担金	6,883,409	426,960	7,310,369	9,343,442	564,563	9,908,005
15 使用料	8,542,091	1,107,848	9,649,939	10,558,886	1,409,250	11,968,136
16 手数料	5,628,638	507,326	6,135,964	5,539,701	491,395	6,031,096
17 国庫支出金	476,034,808	48,736,254	524,771,062	163,107,265	14,821,797	177,929,062
18 国有提供施設等交付金	282,837	33,556	316,393	278,758	33,698	312,456
19 県支出金	81,150,436	8,467,705	89,618,141	72,917,759	8,009,089	80,926,848
20 財産収入	3,532,345	336,601	3,868,946	2,618,415	330,283	2,948,698
21 寄附金	11,365,803	5,049,346	16,415,149	8,606,849	4,026,971	12,633,820
22 繰入金	37,267,031	8,476,810	45,743,841	47,131,238	8,823,915	55,955,153
23 繰越金	51,565,604	7,111,346	58,676,950	43,774,107	5,551,822	49,325,929
24 諸収入	23,222,065	2,666,374	25,888,439	23,196,499	2,260,976	25,457,475
25 地方債	112,752,302	10,709,382	123,461,684	100,683,641	7,703,404	108,387,045
歳入合計	1,465,292,350	168,579,519	1,633,871,869	1,124,911,692	126,733,574	1,251,645,266
一般財源 (1,2,3,4,5,6,7,8,9,10,11,12,13,18の計)	647,347,818	74,983,567	722,331,385	637,433,890	72,740,109	710,173,999
特定財源	817,944,532	93,595,952	911,540,484	487,477,802	53,993,465	541,471,267

(単位：千円、%)

増減額			増減率			構 成 比					
						令和2年度			令和元年度		
市	町村	計	市	町村	計	市	町村	計	市	町村	計
△ 3,492,852	△ 210,661	△ 3,703,513	△ 0.9	△ 0.5	△ 0.8	27.4	25.4	27.2	36.0	33.9	35.8
△ 71,416	24,394	△ 47,022	△ 0.6	1.6	△ 0.3	0.8	0.9	0.8	1.1	1.2	1.1
12,426	1,015	13,441	4.6	4.2	4.6	0.0	0.0	0.0	0.0	0.0	0.0
△ 148,124	△ 13,625	△ 161,749	△ 9.8	△ 10.2	△ 9.8	0.1	0.1	0.1	0.1	0.1	0.1
981,710	86,158	1,067,868	107.1	106.1	107.0	0.1	0.1	0.1	0.1	0.1	0.1
10,216,741	1,041,707	11,258,448	21.9	22.4	21.9	3.9	3.4	3.8	4.2	3.7	4.1
△ 276,901	△ 33,812	△ 310,713	△ 16.6	△ 14.8	△ 16.3	0.1	0.1	0.1	0.1	0.2	0.2
△ 1,601,260	△ 201,306	△ 1,802,566	皆減	皆減	皆減	0.0	0.0	0.0	0.1	0.2	0.1
312,863	39,182	352,045	63.6	63.4	63.6	0.1	0.1	0.1	0.0	0.0	0.0
3,590,428	249,007	3,839,435	皆増	皆増	皆増	0.2	0.1	0.2	0.0	0.0	0.0
△ 3,104,126	△ 262,348	△ 3,366,474	△ 52.2	△ 49.6	△ 52.0	0.2	0.2	0.2	0.5	0.4	0.5
3,465,048	1,521,859	4,986,907	2.2	6.8	2.7	11.2	14.1	11.5	14.3	17.6	14.6
2,974,590	1,263,896	4,238,486	2.5	6.8	3.1	8.4	11.7	8.7	10.6	14.6	11.0
△ 4,020,489	△ 766,310	△ 4,786,799	△ 21.8	△ 35.7	△ 23.3	1.0	0.8	1.0	1.6	1.7	1.6
4,510,947	1,024,273	5,535,220	19.7	61.5	22.6	1.9	1.6	1.8	2.0	1.3	2.0
25,312	2,030	27,342	8.0	6.9	7.9	0.0	0.0	0.0	0.0	0.0	0.0
△ 2,460,033	△ 137,603	△ 2,597,636	△ 26.3	△ 24.4	△ 26.2	0.5	0.3	0.4	0.8	0.4	0.8
△ 2,016,795	△ 301,402	△ 2,318,197	△ 19.1	△ 21.4	△ 19.4	0.6	0.7	0.6	0.9	1.1	1.0
88,937	15,931	104,868	1.6	3.2	1.7	0.4	0.3	0.4	0.5	0.4	0.5
312,927,543	33,914,457	346,842,000	191.9	228.8	194.9	32.5	28.9	32.1	14.5	11.7	14.2
4,079	△ 142	3,937	1.5	△ 0.4	1.3	0.0	0.0	0.0	0.0	0.0	0.0
8,232,677	458,616	8,691,293	11.3	5.7	10.7	5.5	5.0	5.5	6.5	6.3	6.5
913,930	6,318	920,248	34.9	1.9	31.2	0.2	0.2	0.2	0.2	0.3	0.2
2,758,954	1,022,375	3,781,329	32.1	25.4	29.9	0.8	3.0	1.0	0.8	3.2	1.0
△ 9,864,207	△ 347,105	△ 10,211,312	△ 20.9	△ 3.9	△ 18.2	2.5	5.0	2.8	4.2	7.0	4.5
7,791,497	1,559,524	9,351,021	17.8	28.1	19.0	3.5	4.2	3.6	3.9	4.4	3.9
25,566	405,398	430,964	0.1	17.9	1.7	1.6	1.6	1.6	2.1	1.8	2.0
12,068,661	3,005,978	15,074,639	12.0	39.0	13.9	7.7	6.4	7.6	9.0	6.1	8.7
340,380,658	41,845,945	382,226,603	30.3	33.0	30.5	100.0	100.0	100.0	100.0	100.0	100.0
9,913,928	2,243,458	12,157,386	1.6	3.1	1.7	44.2	44.5	44.2	56.7	57.4	56.7
330,466,730	39,602,487	370,069,217	67.8	73.3	68.3	55.8	55.5	55.8	43.3	42.6	43.3

第4表 臨時、經常別歳入の状況（市町村計）

区 分	決 算 額 (A)	臨時的なもの(B)	
		特定財源	一般財源等
1 地 方 税	444,073,637	-	17,278,060
2 地 方 譲 与 税	13,406,976	-	-
3 利 子 割 交 付 金	308,556	-	-
4 配 当 割 交 付 金	1,480,568	-	-
5 株 式 等 譲 渡 所 得 割 交 付 金	2,065,466	-	-
6 地 方 消 費 税 交 付 金	62,616,261	-	-
7 ゴルフ場利用税交付金	1,590,252	-	-
8 軽油引取税・自動車取得税交付金	-	-	-
9 自動車税環境性能割交付金	905,993	-	-
10 法 人 事 業 税 交 付 金	3,839,435	-	-
11 地 方 特 例 交 付 金	3,108,732	-	-
12 地 方 交 付 税	188,245,328	-	45,868,675
13 交通安全対策特別交付金	373,788	-	-
14 分 担 金 及 び 負 担 金	7,310,369	465,069	42,210
15 使 用 料	9,649,939	153,901	640,426
16 手 数 料	6,135,964	28,647	82,209
17 国 庫 支 出 金	524,771,062	350,667,070	34,270,004
18 国 有 提 供 施 設 等 所在市町村助成交付金	316,393	-	-
19 県 支 出 金	89,618,141	17,655,129	2,180,302
20 財 産 収 入	3,868,946	476,238	1,859,253
21 寄 附 金	16,415,149	14,143,506	2,271,643
22 繰 入 金	45,743,841	18,095,736	27,648,105
23 繰 越 金	58,676,950	14,516,096	44,160,854
24 諸 収 入	25,888,439	6,439,710	4,943,262
(1) 収 益 事 業 収 入	30,000	-	30,000
(2) 各 種 貸 付 金 元 利 収 入	2,830,557	516,187	999,102
(3) そ の 他	23,027,882	5,923,523	3,914,160
25 地 方 債	123,461,684	90,770,453	32,691,231
うち県貸付金	3,235,893	3,235,893	-
うち減収補填債特例分	537,184	-	537,184
うち猶予特例債	353,000	-	353,000
うち臨時財政対策債	29,515,336	-	29,515,336
歳 入 合 計	1,633,871,869	513,411,555	213,936,234

(単位：千円、%)

差引経常的のもの (A) - (B) = (C)	(C)の内訳		決 算 額 構 成 比
	特定財源	一般財源等	
426,795,577	-	426,795,577	27.2
13,406,976	-	13,406,976	0.8
308,556	-	308,556	0.0
1,480,568	-	1,480,568	0.1
2,065,466	-	2,065,466	0.1
62,616,261	-	62,616,261	3.8
1,590,252	-	1,590,252	0.1
-	-	-	0.0
905,993	-	905,993	0.1
3,839,435	-	3,839,435	0.2
3,108,732	-	3,108,732	0.2
142,376,653	-	142,376,653	11.5
373,788	-	373,788	0.0
6,803,090	6,799,519	3,571	0.4
8,855,612	7,341,092	1,514,520	0.6
6,025,108	5,950,187	74,921	0.4
139,833,988	139,833,988	-	32.1
316,393	-	316,393	0.0
69,782,710	69,782,710	-	5.5
1,533,455	379,247	1,154,208	0.2
-	-	-	1.0
-	-	-	2.8
-	-	-	3.6
14,505,467	13,768,279	737,188	1.6
-	-	-	0.0
1,315,268	1,215,803	99,465	0.2
13,190,199	12,552,476	637,723	1.4
-	-	-	7.6
-	-	-	0.2
-	-	-	0.0
-	-	-	0.0
-	-	-	1.8
906,524,080	243,855,022	662,669,058	100.0

第5表 性質別歳出前年度比較（市町村計）

区分	令和2年度			令和元年度		
	市	町村	計	市	町村	計
1 人件費	173,506,541	21,472,879	194,979,420	165,134,010	20,366,925	185,500,935
2 物件費	165,047,603	20,969,963	186,017,566	153,716,606	19,160,841	172,877,447
3 維持補修費	9,525,552	1,008,307	10,533,859	9,695,776	1,060,144	10,755,920
4 扶助費	246,274,131	18,153,988	264,428,119	237,439,360	17,668,464	255,107,824
5 補助費等	419,183,439	45,981,868	465,165,307	110,651,971	15,747,418	126,399,389
6 普通建設事業費	163,112,641	21,197,663	184,310,304	161,805,178	15,096,108	176,901,286
うち補助事業費	72,969,190	10,277,642	83,246,832	69,777,742	5,966,816	75,744,558
うち単独事業費	86,364,954	10,795,576	97,160,530	89,413,909	8,829,320	98,243,229
その他	3,778,497	124,445	3,902,942	2,613,527	299,972	2,913,499
7 災害復旧事業費	3,380,175	1,789,838	5,170,013	2,888,560	434,952	3,323,512
8 失業対策事業費	-	-	-	-	-	-
9 公債費	99,196,422	8,701,541	107,897,963	97,879,155	8,655,916	106,535,071
10 積立金	26,553,271	7,817,640	34,370,911	19,197,811	5,296,009	24,493,820
11 投資及び出資金	4,567,829	822,558	5,390,387	2,818,921	1,087,432	3,906,353
12 貸付金	7,160,076	125,010	7,285,086	1,851,104	122,250	1,973,354
13 繰出金	88,155,597	13,049,394	101,204,991	108,824,705	14,715,769	123,540,474
14 前年度繰上充用金	-	-	-	-	-	-
歳出合計	1,405,663,277	161,090,649	1,566,753,926	1,071,903,157	119,412,228	1,191,315,385
義務的経費(1,4,9の計)	518,977,094	48,328,408	567,305,502	500,452,525	46,691,305	547,143,830
投資的経費(6,7,8の計)	166,492,816	22,987,501	189,480,317	164,693,738	15,531,060	180,224,798

(単位：千円、%)

増減額			増減率			構 成 比					
						令和2年度			令和元年度		
市	町村	計	市	町村	計	市	町村	計	市	町村	計
8,372,531	1,105,954	9,478,485	5.1	5.4	5.1	12.3	13.3	12.4	15.4	17.1	15.6
11,330,997	1,809,122	13,140,119	7.4	9.4	7.6	11.7	13.0	11.9	14.3	16.0	14.5
△ 170,224	△ 51,837	△ 222,061	△ 1.8	△ 4.9	△ 2.1	0.7	0.6	0.7	0.9	0.9	0.9
8,834,771	485,524	9,320,295	3.7	2.7	3.7	17.5	11.3	16.9	22.2	14.8	21.4
308,531,468	30,234,450	338,765,918	278.8	192.0	268.0	29.8	28.5	29.7	10.3	13.2	10.6
1,307,463	6,101,555	7,409,018	0.8	40.4	4.2	11.6	13.2	11.8	15.1	12.6	14.8
3,191,448	4,310,826	7,502,274	4.6	72.2	9.9	5.2	6.4	5.3	5.0	3.7	4.8
△ 3,048,955	1,966,256	△ 1,082,699	△ 3.4	22.3	△ 1.1	6.1	6.7	6.2	6.4	5.5	6.3
1,164,970	△ 175,527	989,443	44.6	△ 58.5	34.0	0.3	0.1	0.2	0.2	0.2	0.2
491,615	1,354,886	1,846,501	17.0	311.5	55.6	0.2	1.1	0.3	0.3	0.4	0.3
-	-	-	-	-	-	-	-	-	-	-	-
1,317,267	45,625	1,362,892	1.3	0.5	1.3	7.1	5.4	6.9	9.1	7.2	8.9
7,355,460	2,521,631	9,877,091	38.3	47.6	40.3	1.9	4.9	2.2	1.8	4.4	2.1
1,748,908	△ 264,874	1,484,034	62.0	△ 24.4	38.0	0.3	0.5	0.3	0.3	0.9	0.3
5,308,972	2,760	5,311,732	286.8	2.3	269.2	0.5	0.1	0.5	0.2	0.1	0.2
△ 20,669,108	△ 1,666,375	△ 22,335,483	△ 19.0	△ 11.3	△ 18.1	6.3	8.1	6.5	10.2	12.3	10.4
-	-	-	-	-	-	-	-	-	-	-	-
333,760,120	41,678,421	375,438,541	31.1	34.9	31.5	100.0	100.0	100.0	100.0	100.0	100.0
18,524,569	1,637,103	20,161,672	3.7	3.5	3.7	36.9	30.0	36.2	46.7	39.1	45.9
1,799,078	7,456,441	9,255,519	1.1	48.0	5.1	11.8	14.3	12.1	15.4	13.0	15.1

第6表 臨時、經常別歳出の状況（市町村計）

区 分	決 算 額 (A)	臨時的なもの(B)	
		特定財源	一般財源等
1 人 件 費 (a)	194,979,420	1,940,164	3,693,507
2 物 件 費	186,017,566	21,224,479	27,099,952
3 維 持 補 修 費	10,533,859	285,297	674,221
4 扶 助 費	264,428,119	7,723,985	2,026,736
5 補 助 費 等	465,165,307	312,996,396	61,477,567
(1) 一 部 事 務 組 合 負 担 金	58,104,570	2,189,686	19,634,839
(2) そ の 他	407,060,737	310,806,710	41,842,728
6 公 債 費	107,897,963	59,018	640,972
(1) 元 利 償 還 金	107,895,565	59,018	640,972
(2) 一 時 借 入 金 利 子	2,398	-	-
7 積 立 金	34,370,911	12,689,341	21,681,570
8 投資及び出資金・貸付金	12,675,473	668,288	10,186,059
9 繰 出 金	101,204,991	191,551	6,616,924
10 前年度繰上充用金	-	-	-
小計(1~10の計)	1,377,273,609	357,778,519	134,097,508
11 投 資 的 経 費	189,480,317	149,475,914	40,004,403
うち 人 件 費 (b)	4,713,797	83,746	4,630,051
(1) 普 通 建 設 事 業 費	184,310,304	144,679,514	39,630,790
うち 単 独 事 業 費	97,451,418	66,526,538	30,924,880
(2) 災 害 復 旧 事 業 費	5,170,013	4,796,400	373,613
(3) 失 業 対 策 事 業 費	-	-	-
歳 出 合 計	1,566,753,926	507,254,433	174,101,911
うち人件費 (a)+(b)	199,693,217	2,023,910	8,323,558

(単位：千円、%)

差引経常的なもの (A) - (B) = (C)	(C)の内訳		決 算 額 構 成 比	経常一般財源等 充当額構成比
	特定財源	一般財源等		
189,345,749	10,270,638	179,075,111	12.4	28.2
137,693,135	27,984,060	109,709,075	11.9	17.3
9,574,341	1,253,158	8,321,183	0.7	1.3
254,677,398	181,874,574	72,802,824	16.9	11.5
90,691,344	6,677,277	84,014,067	29.7	13.2
36,280,045	268,545	36,011,500	3.7	5.7
54,411,299	6,408,732	48,002,567	26.0	7.6
107,197,973	2,723,932	104,474,041	6.9	16.4
107,195,575	2,723,932	104,471,643	6.9	16.4
2,398	-	2,398	0.0	0.0
-	-	-	2.2	-
1,821,126	1,229,801	591,325	0.8	0.1
94,396,516	17,715,941	76,680,575	6.5	12.1
-	-	-	-	-
885,397,582	249,729,381	635,668,201	87.9	100.0
-	-	-	12.1	-
-	-	-	0.3	-
-	-	-	11.8	-
-	-	-	6.2	-
-	-	-	0.3	-
-	-	-	-	-
885,397,582	249,729,381	635,668,201	100.0	100.0
189,345,749	10,270,638	179,075,111	12.7	28.2

第7表 目的別歳出前年度比較（市町村計）

区分	令和2年度			令和元年度		
	市	町村	計	市	町村	計
1 議会費	7,503,812	1,301,756	8,805,568	7,524,155	1,340,750	8,864,905
2 総務費	406,609,034	51,761,176	458,370,210	127,995,170	22,135,477	150,130,647
3 民生費	389,796,123	34,945,947	424,742,070	375,832,262	33,453,133	409,285,395
4 衛生費	103,800,202	14,963,320	118,763,522	102,779,282	10,311,544	113,090,826
5 労働費	1,111,938	38,952	1,150,890	1,080,175	43,931	1,124,106
6 農林水産費	29,848,768	5,683,261	35,532,029	25,627,798	4,882,910	30,510,708
7 商工費	28,460,133	3,301,723	31,761,856	18,411,334	2,262,663	20,673,997
8 土木費	125,903,238	15,083,114	140,986,352	121,800,222	14,141,650	135,941,872
9 消防費	52,307,845	6,373,212	58,681,057	47,589,585	5,552,778	53,142,363
10 教育費	157,712,507	17,028,879	174,741,386	142,481,558	16,038,227	158,519,785
11 災害復旧費	3,380,175	1,791,153	5,171,328	2,888,560	434,952	3,323,512
12 公債費	99,214,020	8,701,541	107,915,561	97,893,056	8,655,916	106,548,972
13 諸支出金	15,482	116,615	132,097	-	158,297	158,297
14 前年度繰上充用金	-	-	-	-	-	-
歳出合計	1,405,663,277	161,090,649	1,566,753,926	1,071,903,157	119,412,228	1,191,315,385
管理費(1,2の計)	414,112,846	53,062,932	467,175,778	135,519,325	23,476,227	158,995,552
行政費(3～11の計)	892,320,929	99,209,561	991,530,490	838,490,776	87,121,788	925,612,564
その他(12～14の計)	99,229,502	8,818,156	108,047,658	97,893,056	8,814,213	106,707,269

(単位：千円、%)

増減額			増減率			構成比					
						令和2年度			令和元年度		
市	町村	計	市	町村	計	市	町村	計	市	町村	計
△ 20,343	△ 38,994	△ 59,337	△ 0.3	△ 2.9	△ 0.7	0.5	0.8	0.6	0.7	1.1	0.7
278,613,864	29,625,699	308,239,563	217.7	133.8	205.3	28.9	32.1	29.3	11.9	18.5	12.6
13,963,861	1,492,814	15,456,675	3.7	4.5	3.8	27.7	21.7	27.1	35.1	28.0	34.4
1,020,920	4,651,776	5,672,696	1.0	45.1	5.0	7.4	9.3	7.6	9.6	8.6	9.5
31,763	△ 4,979	26,784	2.9	△ 11.3	2.4	0.1	0.0	0.1	0.1	0.0	0.1
4,220,970	800,351	5,021,321	16.5	16.4	16.5	2.1	3.5	2.3	2.4	4.1	2.6
10,048,799	1,039,060	11,087,859	54.6	45.9	53.6	2.0	2.0	2.0	1.7	1.9	1.7
4,103,016	941,464	5,044,480	3.4	6.7	3.7	9.0	9.4	9.0	11.4	11.8	11.4
4,718,260	820,434	5,538,694	9.9	14.8	10.4	3.7	4.0	3.7	4.4	4.7	4.5
15,230,949	990,652	16,221,601	10.7	6.2	10.2	11.2	10.6	11.2	13.3	13.4	13.3
491,615	1,356,201	1,847,816	17.0	311.8	55.6	0.2	1.1	0.3	0.3	0.4	0.3
1,320,964	45,625	1,366,589	1.3	0.5	1.3	7.1	5.4	6.9	9.1	7.2	8.9
15,482	△ 41,682	△ 26,200	-	△ 26.3	△ 16.6	0.0	0.1	0.0	0.0	0.1	0.0
-	-	-	-	-	-	-	-	-	-	-	-
333,760,120	41,678,421	375,438,541	31.1	34.9	31.5	100.0	100.0	100.0	100.0	100.0	100.0
278,593,521	29,586,705	308,180,226	205.6	126.0	193.8	29.4	32.9	29.9	12.6	19.6	13.3
53,830,153	12,087,773	65,917,926	6.4	13.9	7.1	63.4	61.6	63.3	78.3	72.9	77.8
1,336,446	3,943	1,340,389	1.4	0.0	1.3	7.1	5.5	6.9	9.1	7.3	8.9

第8表 歳出内訳及び財源内訳（市町村計）

区 分	歳出合計	(1) 国庫 支出金	(2) 県支出金	(3) 使用料 手数料
1 人 件 費	194,979,420	2,153,342	5,573,660	1,816,652
うち 職 員 給	120,936,906	872,325	3,712,251	1,320,036
2 物 件 費	186,017,566	12,568,691	5,301,579	8,807,958
3 維 持 補 修 費	10,533,859	123,349	35,267	711,760
4 扶 助 費	264,428,119	137,063,072	45,689,914	256,165
5 補 助 費 等	465,165,307	296,103,416	9,662,333	382,756
(1) 国 に 対 す る も の	4,897,431	-	5,685	7,534
(2) 都 道 府 県 に 対 す る も の	2,758,581	-	-	6,298
(3) 同 級 他 団 体 に 対 す る も の	1,214,126	152,390	88,956	3,729
(4) 一 部 事 務 組 合 に 対 す る も の	58,104,570	4,011	27,676	17,610
(5) そ の 他 に 対 す る も の	398,190,599	295,947,015	9,540,016	347,585
6 普 通 建 設 事 業 費	184,310,304	35,882,572	5,358,764	205,995
(1) 補 助 事 業 費	83,246,832	35,138,344	4,336,537	22,735
(2) 単 独 事 業 費	97,160,530	-	1,017,718	183,260
(3) 国 直 轄 事 業 負 担 金	79,809	-	-	-
(4) 県 営 事 業 負 担 金	3,532,245	735,228	4,509	-
(5) 同 級 他 団 体 施 行 事 業 負 担 金	287,933	9,000	-	-
(6) 受 託 事 業 費	2,955	-	-	-
(ア) 補 助 事 業 費	-	-	-	-
(イ) 単 独 事 業 費	2,955	-	-	-
7 災 害 復 旧 事 業 費	5,170,013	2,033,899	818,538	-
(1) 補 助 事 業 費	3,503,585	2,033,899	782,411	-
(2) 単 独 事 業 費	1,646,604	-	36,127	-
(3) 県 営 事 業 負 担 金	14,388	-	-	-
(4) 同 級 他 団 体 施 行 事 業 負 担 金	5,436	-	-	-
(5) 受 託 事 業 費	-	-	-	-
(ア) 補 助 事 業 費	-	-	-	-
(イ) 単 独 事 業 費	-	-	-	-
8 失 業 対 策 事 業 費	-	-	-	-
(1) 補 助 事 業 費	-	-	-	-
(2) 単 独 事 業 費	-	-	-	-
9 公 債 費	107,897,963	-	1,212,881	1,106,124
10 積 立 金	34,370,911	377,046	21,555	186,417
11 投 資 及 び 出 資 金	5,390,387	-	-	-
12 貸 付 金	7,285,086	-	-	-
13 繰 出 金	101,204,991	4,047,068	13,761,957	-
歳 出 合 計	1,566,753,926	490,352,455	87,436,448	13,473,827
歳 入 振 替 項 目	-	34,270,004	2,180,302	2,312,076
歳計剰余金又は翌年度歳入繰上充用金	67,117,943	148,603	1,391	-
歳 入 合 計	1,633,871,869	524,771,062	89,618,141	15,785,903

(単位：千円)

分担金 (4) 負担金 寄附金	(5) 財産収入	(6) 繰入金	(7) 諸収入	(8) 繰越金	(9) 地方債	(10) 一般 財源等
1,127,458	12,182	240,001	1,287,507	-	-	182,768,618
837,575	10,379	68,099	657,680	-	-	113,458,561
3,541,310	510,186	4,397,939	10,484,907	1,158,436	2,437,533	136,809,027
11,408	16,184	304,226	48,109	131,852	156,300	8,995,404
4,364,849	11	370,009	1,821,004	7,335	26,200	74,829,560
1,656,737	41,956	5,181,428	3,235,554	1,199,613	2,209,880	145,491,634
292	613	395,733	59,605	30	-	4,427,939
5,125	-	-	83,573	-	82,400	2,581,185
31,502	-	-	-	2,251	31,300	903,998
26,482	1,477	196,276	13	421,851	1,762,835	55,646,339
1,593,336	39,866	4,589,419	3,092,363	775,481	333,345	81,932,173
175,774	98,298	7,179,493	882,375	10,656,748	84,239,495	39,630,790
27,896	-	1,977,521	135,152	4,972,193	28,706,307	7,930,147
146,615	98,298	5,178,365	706,927	5,528,828	53,408,363	30,892,156
-	-	-	-	-	-	79,809
1,263	-	23,607	40,296	140,163	1,891,225	695,954
-	-	-	-	15,564	233,600	29,769
-	-	-	-	-	-	2,955
-	-	-	-	-	-	-
-	-	-	-	-	-	2,955
16,111	-	1,034	5,797	1,147,121	773,900	373,613
8,521	-	1,034	4,872	172,507	452,190	48,151
7,590	-	-	925	971,554	306,510	323,898
-	-	-	-	1,624	11,200	1,564
-	-	-	-	1,436	4,000	-
-	-	-	-	-	-	-
-	-	-	-	-	-	-
-	-	-	-	-	-	-
-	-	-	-	-	-	-
-	-	-	-	-	-	-
-	-	-	-	-	-	-
158,081	-	-	246,304	59,560	-	105,115,013
10,345,932	172,857	271,095	688,808	155,431	470,200	21,681,570
-	-	-	-	-	455,200	4,935,187
-	-	19,278	1,423,611	-	-	5,842,197
6,218	3,811	66,894	21,544	-	-	83,297,499
21,403,878	855,485	18,031,397	20,145,520	14,516,096	90,768,708	809,770,112
2,317,424	3,013,461	27,648,105	5,680,450	44,160,854	32,691,231	△ 154,273,907
4,216	-	64,339	62,469	-	1,745	66,835,180
23,725,518	3,868,946	45,743,841	25,888,439	58,676,950	123,461,684	722,331,385

第8表 歳出内訳及び財源内訳（市町村計）

目的別 性質別	一 議会費	二 総務費	
		総 額	(1) 総務管理費
1 人 件 費	8,138,704	62,046,845	45,154,898
うち 職 員 給	1,583,976	36,038,622	23,755,811
2 物 件 費	476,369	36,909,037	31,094,094
3 維 持 補 修 費	194	549,085	546,537
4 扶 助 費	-	-	-
5 補 助 費 等	102,354	311,113,677	309,044,796
(1) 国 に 対 す る も の	240	422,004	421,224
(2) 都 道 府 県 に 対 す る も の	-	301,616	297,817
(3) 同 級 他 団 体 に 対 す る も の	-	43,335	43,335
(4) 一 部 事 務 組 合 に 対 す る も の	3,192	2,249,239	1,981,870
(5) そ の 他 に 対 す る も の	98,922	308,097,483	306,300,550
6 普 通 建 設 事 業 費	87,947	16,376,621	16,353,627
(1) 補 助 事 業 費	-	2,559,471	2,559,471
(2) 単 独 事 業 費	87,947	13,816,695	13,793,701
(3) 国 直 轄 事 業 負 担 金	-	-	-
(4) 県 営 事 業 負 担 金	-	455	455
(5) 同 級 他 団 体 施 行 事 業 負 担 金	-	-	-
(6) 受 託 事 業 費	-	-	-
(ア) 補 助 事 業 費	-	-	-
(イ) 単 独 事 業 費	-	-	-
10 積 立 金	-	31,348,596	31,348,596
11 投 資 及 び 出 資 金	-	20,500	20,500
12 貸 付 金	-	-	-
13 繰 出 金	-	5,849	5,849
歳 出 合 計	8,805,568	458,370,210	433,568,897
国 庫 支 出 金	-	295,527,669	293,630,463
県 支 出 金	-	6,371,170	656,830
使 用 料 ・ 手 数 料	-	1,580,533	522,652
分 担 金 ・ 負 担 金 ・ 寄 附 金	-	12,731,258	12,688,682
財 産 収 入	-	481,644	481,643
繰 入 金	4	7,300,074	7,300,074
諸 収 入	712	2,173,932	2,037,606
繰 越 金	24,786	787,963	763,765
地 方 債	9,900	10,729,825	10,729,825
一 般 財 源 等	8,770,166	120,686,142	104,757,357
うち 投 資 的 経 費 に 充 当 の 一 般 財 源 等	61,644	3,130,894	3,107,900

(単位：千円)

二 総 務 費				
(2) 徴 税 費	(3) 戸籍・住民 基本台帳費	(4) 選 挙 費	(5) 統 計 調 査 費	(6) 監 査 委 員 費
9,054,799	5,007,316	283,077	1,797,141	749,614
7,170,254	3,653,945	212,057	685,715	560,840
3,554,235	1,607,040	240,056	404,677	8,935
302	340	1,795	111	-
-	-	-	-	-
632,628	1,364,720	54,586	15,702	1,245
601	16	16	147	-
3,799	-	-	-	-
-	-	-	-	-
267,341	8	5	13	2
360,887	1,364,696	54,565	15,542	1,243
-	20,794	2,200	-	-
-	-	-	-	-
-	20,794	2,200	-	-
-	-	-	-	-
-	-	-	-	-
-	-	-	-	-
-	-	-	-	-
-	-	-	-	-
-	-	-	-	-
-	-	-	-	-
-	-	-	-	-
-	-	-	-	-
-	-	-	-	-
-	-	-	-	-
-	-	-	-	-
13,241,964	8,000,210	581,714	2,217,631	759,794
200	1,892,896	10	4,100	-
4,483,907	29,899	7,808	1,192,726	-
238,016	816,356	-	3,509	-
42,576	-	-	-	-
-	1	-	-	-
-	-	-	-	-
113,570	22,088	522	146	-
155	9,929	9,437	4,677	-
-	-	-	-	-
8,363,540	5,229,041	563,937	1,012,473	759,794
-	20,794	2,200	-	-

第8表 歳出内訳及び財源内訳（市町村計）

目的別 性質別	三 民 生 費			
	総 額	(1)社会福祉費	(2)老人福祉費	(3)児童福祉費
1 人 件 費	33,513,645	9,003,632	1,397,379	20,579,733
うち職員給	21,979,952	6,859,510	1,080,862	12,107,539
2 物 件 費	16,218,028	5,165,070	2,370,927	8,186,725
3 維 持 補 修 費	258,205	94,182	31,830	131,734
4 扶 助 費	251,663,803	66,033,062	5,190,610	136,387,869
5 補 助 費 等	19,375,326	4,975,616	2,538,529	10,185,003
(1)国 対 する も の	4,182,919	790,305	1,215	1,784,536
(2)都 道 府 県 対 する も の	328,115	246,035	4,059	73,400
(3)同 級 他 団 体 対 する も の	360,799	2,730	616	357,453
(4)一 部 事 務 組 合 対 する も の	307,326	12,470	294,824	29
(5)そ の 他 対 する も の	14,196,167	3,924,076	2,237,815	7,969,585
6 普 通 建 設 事 業 費	10,048,568	818,131	1,626,714	7,591,731
(1)補 助 事 業 費	6,749,348	209,986	893,788	5,645,574
(2)単 独 事 業 費	3,299,220	608,145	732,926	1,946,157
(3)国 直 轄 事 業 負 担 金	-	-	-	-
(4)県 営 事 業 負 担 金	-	-	-	-
(5)同 級 他 団 体 施 行 事 業 負 担 金	-	-	-	-
(6)受 託 事 業 費	-	-	-	-
(ア) 補 助 事 業 費	-	-	-	-
(イ) 単 独 事 業 費	-	-	-	-
10 積 立 金	88,642	21,572	195	66,875
11 投 資 及 び 出 資 金	-	-	-	-
12 貸 付 金	81,216	41,951	25,000	14,265
13 繰 出 金	93,494,637	20,846,111	72,648,518	-
歳 出 合 計	424,742,070	106,999,327	85,829,702	183,143,935
国 庫 支 出 金	146,552,795	32,018,529	1,495,698	78,987,176
県 支 出 金	62,607,991	25,234,159	8,650,169	27,876,267
使 用 料 ・ 手 数 料	1,584,033	229,593	4,790	1,349,642
分 担 金 ・ 負 担 金 ・ 寄 附 金	5,806,712	1,355,190	412,384	4,039,063
財 産 収 入	20,612	10,920	8,896	796
繰 入 金	1,450,442	250,499	186,069	1,013,366
諸 収 入	2,735,612	970,860	217,188	1,067,380
繰 越 金	540,610	100,265	47,069	389,673
地 方 債	1,935,700	184,500	68,300	1,682,900
一 般 財 源 等	201,507,563	46,644,812	74,739,139	66,737,672
うち投資的経費に充当の一般財源等	1,837,701	320,534	422,704	1,082,471

(単位：千円)

三 民 生 費		四 衛 生 費				
(4)生活保護費	(5)災害救助費	総 額	(1)保健衛生費	(2)結核対策費	(3)保健所費	(4)清掃費
2,532,651	250	13,101,258	9,192,934	141,171	67,276	3,699,877
1,931,791	250	9,949,765	6,971,676	119,271	51,872	2,806,946
449,991	45,315	38,133,476	16,477,287	102,901	66,065	21,487,223
-	459	1,067,875	187,591	-	439	879,845
44,039,800	12,462	739,948	736,452	3,496	-	-
1,652,745	23,433	46,273,941	12,356,954	16,024	30,642	33,870,321
1,606,863	-	68,941	58,083	1,918	8	8,932
2,897	1,724	55,818	12,778	-	29,640	13,400
-	-	264,436	74,094	-	-	190,342
3	-	34,438,822	1,221,824	-	-	33,216,998
42,982	21,709	11,445,924	10,990,175	14,106	994	440,649
11,992	-	17,086,781	1,848,182	-	-	15,238,599
-	-	10,143,520	238,834	-	-	9,904,686
11,992	-	6,935,661	1,609,348	-	-	5,326,313
-	-	-	-	-	-	-
-	-	-	-	-	-	-
-	-	7,600	-	-	-	7,600
-	-	-	-	-	-	-
-	-	-	-	-	-	-
-	-	-	-	-	-	-
-	-	600,241	257,909	-	-	342,332
-	-	1,156,429	1,156,429	-	-	-
-	-	382,800	382,800	-	-	-
8	-	220,773	220,773	-	-	-
48,687,187	81,919	118,763,522	42,817,311	263,592	164,422	75,518,197
34,049,315	2,077	4,910,524	1,780,955	24,306	568	3,104,695
790,670	56,726	1,212,982	615,837	7,401	-	589,744
8	-	5,020,608	572,501	-	-	4,448,107
-	75	538,387	476,543	-	-	61,844
-	-	77,019	76,500	-	-	519
5	503	1,207,522	858,025	-	-	349,497
479,788	396	2,441,072	840,513	427	374	1,599,758
-	3,603	3,830,436	398,872	-	-	3,431,564
-	-	6,403,997	1,365,464	-	-	5,038,533
13,367,401	18,539	93,120,975	35,832,101	231,458	163,480	56,893,936
11,992	-	6,727,173	724,456	-	-	6,002,717

第8表 歳出内訳及び財源内訳（市町村計）

目的別 性質別	五 労 働 費			六 農林水産業費
	総 額	(1)失業対策費	(2)労働諸費	総 額
1 人 件 費	151,047	-	151,047	7,002,862
うち職員給	93,168	-	93,168	4,967,985
2 物 件 費	571,682	-	571,682	3,132,208
3 維 持 補 修 費	11,186	-	11,186	217,825
4 扶 助 費	-	-	-	-
5 補 助 費 等	375,130	-	375,130	13,104,997
(1)国 対 する も の	41	-	41	18,790
(2)都 道 府 県 対 する も の	-	-	-	202,752
(3)同 級 他 団 体 対 する も の	-	-	-	80,155
(4)一 部 事 務 組 合 対 する も の	-	-	-	2,011
(5)そ の 他 対 する も の	375,089	-	375,089	12,801,289
6 普 通 建 設 事 業 費	1,708	-	1,708	8,049,061
(1)補 助 事 業 費	-	-	-	2,565,352
(2)単 独 事 業 費	1,708	-	1,708	3,852,257
(3)国 直 轄 事 業 負 担 金	-	-	-	79,809
(4)県 営 事 業 負 担 金	-	-	-	1,546,884
(5)同 級 他 団 体 施 行 事 業 負 担 金	-	-	-	3,791
(6)受 託 事 業 費	-	-	-	968
(ア)補 助 事 業 費	-	-	-	-
(イ)単 独 事 業 費	-	-	-	968
8 失 業 対 策 事 業 費	-	-	-	-
(1)補 助 事 業 費	-	-	-	-
(2)単 独 事 業 費	-	-	-	-
10 積 立 金	249	-	249	1,059,022
11 投 資 及 び 出 資 金	-	-	-	233,784
12 貸 付 金	39,888	-	39,888	-
13 繰 出 金	-	-	-	2,732,270
歳 出 合 計	1,150,890	-	1,150,890	35,532,029
国 庫 支 出 金	145	-	145	761,130
県 支 出 金	24	-	24	7,824,333
使 用 料 ・ 手 数 料	62,999	-	62,999	164,110
分 担 金 ・ 負 担 金 ・ 寄 附 金	3,882	-	3,882	175,806
財 産 収 入	254	-	254	9,319
繰 入 金	15,291	-	15,291	1,189,223
諸 収 入	24,526	-	24,526	530,514
繰 越 金	-	-	-	863,409
地 方 債	-	-	-	2,388,493
一 般 財 源 等	1,043,769	-	1,043,769	21,625,692
うち投資的経費に充当の一般財源等	1,532	-	1,532	2,319,670

(単位：千円)

六 農 林 水 産 業 費					七 商工費
(1) 農 業 費	(2) 畜産業費	(3) 農 地 費	(4) 林 業 費	(5) 水産業費	
6,070,575	58,350	626,751	153,416	93,770	4,040,860
4,229,577	46,079	498,115	118,197	76,017	3,059,069
1,330,271	77,027	1,220,782	430,965	73,163	6,605,929
46,384	1,259	126,451	38,909	4,822	145,553
-	-	-	-	-	-
6,602,504	233,335	6,046,918	129,070	93,170	16,126,815
993	45	17,571	127	54	69,749
18,076	67,682	105,236	10,255	1,503	121,167
-	-	80,155	-	-	9,680
90	-	1,921	-	-	8
6,583,345	165,608	5,842,035	118,688	91,613	15,926,211
3,155,844	606,624	3,531,054	361,563	393,976	2,773,215
1,617,435	583,336	175,446	65,339	123,796	346,010
1,537,534	23,288	2,003,171	239,424	48,840	2,427,205
-	-	79,809	-	-	-
875	-	1,267,869	56,800	221,340	-
-	-	3,791	-	-	-
-	-	968	-	-	-
-	-	-	-	-	-
-	-	968	-	-	-
-	-	-	-	-	-
-	-	-	-	-	-
-	-	-	-	-	-
649,362	-	29,509	380,150	1	458,580
35,000	-	176,733	3,050	19,001	124,087
-	-	-	-	-	1,381,520
137,527	1	2,574,382	-	20,360	105,297
18,027,467	976,596	14,332,580	1,497,123	698,263	31,761,856
597,282	-	148,388	15,460	-	618,050
4,144,810	593,951	2,767,722	272,132	45,718	2,242,082
64,226	96,035	3,445	119	285	477,289
47,907	-	102,464	23,301	2,134	1,007,615
528	1	253	8,536	1	2,271
643,801	1,007	387,451	76,361	80,603	1,430,930
389,754	65,838	53,537	21,067	318	2,774,652
501,894	39,166	207,806	58,682	55,861	254,963
1,041,552	8,500	1,094,223	104,518	139,700	1,131,600
10,595,713	172,098	9,567,291	916,947	373,643	21,822,404
460,878	6,715	1,645,863	129,545	76,669	847,489

第8表 歳出内訳及び財源内訳（市町村計）

性質別	目的別	八 土 木 費			
		総 額	(1) 土木管理費	(2) 道路橋りょう費	(3) 河 川 費
1	人 件 費	12,557,893	4,356,987	2,233,779	280,726
	うち 職 員 給	9,997,579	3,527,821	1,701,573	224,784
2	物 件 費	14,374,732	504,962	3,473,115	274,087
3	維 持 補 修 費	6,166,768	6,280	4,983,884	215,119
4	扶 助 費	-	-	-	-
5	補 助 費 等	30,917,361	537,154	116,098	25,689
	(1) 国 に 対 す る も の	11,133	1,346	2,461	94
	(2) 都 道 府 県 に 対 す る も の	176,851	9,709	-	9,000
	(3) 同 級 他 団 体 に 対 す る も の	8,788	-	305	-
	(4) 一 部 事 務 組 合 に 対 す る も の	738,259	4	46,872	1
	(5) そ の 他 に 対 す る も の	29,982,330	526,095	66,460	16,594
6	普 通 建 設 事 業 費	63,058,442	136,137	34,586,180	1,816,788
	(1) 補 助 事 業 費	33,378,391	15,736	14,255,050	427,469
	(2) 単 独 事 業 費	27,479,381	66,941	18,624,803	1,320,091
	(3) 国 直 轄 事 業 負 担 金	-	-	-	-
	(4) 県 営 事 業 負 担 金	1,982,059	28,800	1,534,886	69,228
	(5) 同 級 他 団 体 施 行 事 業 負 担 金	216,624	24,660	169,454	-
	(6) 受 託 事 業 費	1,987	-	1,987	-
	(ア) 補 助 事 業 費	-	-	-	-
	(イ) 単 独 事 業 費	1,987	-	1,987	-
10	積 立 金	75,046	1	-	8
11	投 資 及 び 出 資 金	3,855,587	-	-	-
12	貸 付 金	5,338,432	-	-	-
13	繰 出 金	4,642,091	13,910	-	-
歳 出 合 計		140,986,352	5,555,431	45,393,056	2,612,417
国 庫 支 出 金		18,324,721	43,882	8,116,082	189,224
県 支 出 金		771,158	26,716	32,886	92,737
使 用 料 ・ 手 数 料		3,021,224	58,931	80,413	31
分 担 金 ・ 負 担 金 ・ 寄 附 金		103,069	17,958	35,749	2,404
財 産 収 入		241,040	1,784	80,141	8
繰 入 金		2,160,239	12,578	603,911	45,176
諸 収 入		772,460	4,933	136,496	14,266
繰 越 金		4,119,163	26,806	2,219,985	156,780
地 方 債		26,593,788	25,700	15,055,833	955,600
一 般 財 源 等		84,879,490	5,336,143	19,031,560	1,156,191
うち投資的経費に充当の一般財源等		13,286,926	104,267	9,203,962	500,760

(単位：千円)

八 土 木 費						
(4)港 湾 費	(5)都 市 計 画 費 内 訳				(6)住 宅 費	(7)空 港 費
	(ア)街 路 費	(イ)公 園 費	(ウ)下 水 道 費	(エ)区 画 整 理 費		
697	-	739,739	5,167	4,195,410	745,388	-
697	-	525,020	-	3,419,487	598,197	-
142	771,346	5,713,464	324,584	1,555,074	1,757,958	-
-	74,301	330,293	61,056	47,357	448,478	-
-	-	-	-	-	-	-
143,069	31,981	410,083	27,231,916	1,960,070	461,301	-
-	34	239	75	206	6,678	-
135,299	-	-	-	22,843	-	-
-	-	8,483	-	-	-	-
-	-	181,173	8,222	501,984	3	-
7,770	31,947	220,188	27,223,619	1,435,037	454,620	-
45,000	7,849,116	4,778,208	1,127,289	8,608,219	4,111,505	-
-	6,399,457	2,839,311	41,998	6,382,556	3,016,814	-
-	1,250,185	1,938,897	1,062,781	2,120,992	1,094,691	-
-	-	-	-	-	-	-
45,000	199,474	-	-	104,671	-	-
-	-	-	22,510	-	-	-
-	-	-	-	-	-	-
-	-	-	-	-	-	-
-	-	477	19,859	37,158	17,543	-
-	-	-	3,795,587	60,000	-	-
-	-	-	-	5,338,432	-	-
-	-	-	2,076,938	2,551,243	-	-
188,908	8,726,744	11,972,264	34,642,396	24,352,963	7,542,173	-
-	3,223,855	1,274,973	232,687	3,522,290	1,721,728	-
-	4,090	387,761	-	180,982	45,986	-
-	66,440	196,800	7	96,612	2,521,990	-
-	33,156	2,269	5,000	5,002	1,531	-
-	2,288	484	1,076	119,305	35,954	-
-	139,987	561,479	477,270	179,008	140,830	-
-	590	159,333	14	416,983	39,845	-
-	795,175	240,314	140,222	463,214	76,667	-
73,200	2,933,657	1,865,158	619,500	3,106,440	1,958,700	-
115,708	1,527,506	7,283,693	33,166,620	16,263,127	998,942	-
45,000	748,862	705,688	200,420	1,287,971	489,996	-

第8表 歳出内訳及び財源内訳（市町村計）

性質別	目的別	九 消防費	十 教 育 費			
			総 額	(1)教育総務費	(2)小学校費	(3)中学校費
1	人 件 費	20,675,564	33,750,742	11,088,536	2,679,483	1,024,196
	うち職員給	16,040,873	17,225,917	4,625,855	481,814	241,973
2	物 件 費	5,045,990	64,544,876	4,578,701	17,952,667	9,271,389
3	維 持 補 修 費	149,818	1,967,350	13,356	734,717	362,871
4	扶 助 費	-	12,024,368	6,283,632	700,956	601,134
5	補 助 費 等	22,418,191	5,343,841	2,558,135	291,224	251,916
	(1)国 対 する も の	42,068	81,514	23,305	2,428	6,036
	(2)都 道 府 県 対 する も の	12,737	1,558,210	1,538,065	-	-
	(3)同 級 他 団 体 対 する も の	383,719	63,214	48,270	-	-
	(4)一 部 事 務 組 合 対 する も の	20,312,592	53,121	170	68	31
	(5)そ の 他 対 する も の	1,667,075	3,587,782	948,325	288,728	245,849
6	普 通 建 設 事 業 費	10,387,486	56,424,993	986,593	27,488,591	12,218,654
	(1)補 助 事 業 費	2,073,984	25,430,756	297,486	15,365,851	5,996,899
	(2)単 独 事 業 費	8,252,750	30,992,224	687,094	12,122,740	6,221,755
	(3)国 直 轄 事 業 負 担 金	-	-	-	-	-
	(4)県 営 事 業 負 担 金	834	2,013	2,013	-	-
	(5)同 級 他 団 体 施 行 事 業 負 担 金	59,918	-	-	-	-
	(6)受 託 事 業 費	-	-	-	-	-
	(ア)補 助 事 業 費	-	-	-	-	-
	(イ)単 独 事 業 費	-	-	-	-	-
10	積 立 金	4,008	619,912	542,453	-	34
11	投 資 及 び 出 資 金	-	-	-	-	-
12	貸 付 金	-	61,230	59,880	-	-
13	繰 出 金	-	4,074	4,074	-	-
	歳 出 合 計	58,681,057	174,741,386	26,115,360	49,847,638	23,730,194
	国 庫 支 出 金	894,309	20,729,213	2,870,818	10,062,665	4,169,669
	県 支 出 金	393,431	3,981,858	1,966,659	72,279	42,209
	使 用 料 ・ 手 数 料	24,738	432,169	7	13,575	2,489
	分 担 金 ・ 負 担 金 ・ 寄 附 金	433,074	429,883	45,848	48,167	27,655
	財 産 収 入	1,171	20,434	12,503	82	3,734
	繰 入 金	449,401	2,827,237	390,288	855,776	314,767
	諸 収 入	635,679	7,793,794	106,897	180,553	65,940
	繰 越 金	110,675	2,777,410	40,108	1,287,870	566,900
	地 方 債	8,259,666	32,540,839	419,407	16,305,322	7,522,051
	一 般 財 源 等	47,478,913	103,208,549	20,262,825	21,021,349	11,014,780
	うち投資的経費に充当の一般財源等	1,479,237	9,923,042	517,359	3,351,492	1,788,062

(単位：千円)

十 教 育 費						
(4) 高等学校費	(5) 特別支援学校費	(6) 幼稚園費	(7) 社会教育費	(8) 保健体育費内訳		(9) 大学費
				(ア) 体育施設費等	(イ) 学校給食費	
-	20,527	4,392,266	9,026,587	1,814,085	3,705,062	-
-	-	2,874,477	5,434,440	1,247,019	2,320,339	-
5,091	74,051	1,060,559	7,418,613	6,349,630	17,832,131	2,044
-	2,324	62,682	363,510	202,730	225,160	-
-	63	4,350,333	-	-	88,250	-
-	1,162	138,836	1,186,142	639,278	277,148	-
-	-	30,646	17,336	504	1,259	-
-	-	127	20,018	-	-	-
-	-	14,932	12	-	-	-
-	-	3	83	52,763	3	-
-	1,162	93,128	1,148,693	586,011	275,886	-
-	11,918	602,971	5,377,048	3,672,709	6,066,509	-
-	7,874	209,810	1,364,185	133,436	2,055,215	-
-	4,044	393,161	4,012,863	3,539,273	4,011,294	-
-	-	-	-	-	-	-
-	-	-	-	-	-	-
-	-	-	-	-	-	-
-	-	-	-	-	-	-
-	-	-	-	-	-	-
-	-	2,000	72,395	3,030	-	-
-	-	-	-	-	-	-
-	-	-	1,350	-	-	-
-	-	-	-	-	-	-
5,091	110,045	10,609,647	23,445,645	12,681,462	28,194,260	2,044
-	6,351	1,839,791	1,064,939	90,512	624,468	-
-	-	1,224,473	625,367	21,365	29,506	-
-	-	8,038	173,433	234,607	20	-
-	-	8,773	162,447	75,648	61,345	-
-	-	-	3,994	121	-	-
-	-	47,587	835,383	160,731	222,705	-
-	-	40,771	181,382	337,789	6,880,462	-
-	2,019	22,941	144,613	84,872	628,087	-
-	4,700	451,000	1,992,708	1,891,451	3,954,200	-
5,091	96,975	6,966,273	18,261,379	9,784,366	15,793,467	2,044
-	1,262	131,393	1,864,562	1,439,776	829,136	-

第8表 歳出内訳及び財源内訳（市町村計）

目的別 性質別	十一 災 害 復 旧 費			
	総 額	(1) 農林水産 施設災害 復旧費	(2) 公共土木 施設災害 復旧費	(3) そ の 他
1 人 件 費	-	-	-	-
うち 職員 給	-	-	-	-
2 物 件 費	-	-	-	-
5 補 助 費 等	1,315	1,315	-	-
(1) 国 対 する も の	-	-	-	-
(2) 都 道 府 県 対 する も の	1,315	1,315	-	-
(3) 同 級 他 団 体 対 する も の	-	-	-	-
(4) 一 部 事 務 組 合 対 する も の	-	-	-	-
(5) そ の 他 対 する も の	-	-	-	-
6 普 通 建 設 事 業 費	-	-	-	-
(1) 補 助 事 業 費	-	-	-	-
(2) 単 独 事 業 費	-	-	-	-
(3) 国 直 轄 事 業 負 担 金	-	-	-	-
(4) 県 営 事 業 負 担 金	-	-	-	-
(5) 同 級 他 団 体 施 行 事 業 負 担 金	-	-	-	-
(6) 受 託 事 業 費	-	-	-	-
(ア) 補 助 事 業 費	-	-	-	-
(イ) 単 独 事 業 費	-	-	-	-
7 災 害 復 旧 事 業 費	5,170,013	2,273,234	1,519,399	1,377,380
(1) 補 助 事 業 費	3,503,585	1,538,781	868,098	1,096,706
(2) 単 独 事 業 費	1,646,604	714,629	651,301	280,674
(3) 県 営 事 業 負 担 金	14,388	14,388	-	-
(4) 同 級 他 団 体 施 行 事 業 負 担 金	5,436	5,436	-	-
(5) 受 託 事 業 費	-	-	-	-
(ア) 補 助 事 業 費	-	-	-	-
(イ) 単 独 事 業 費	-	-	-	-
9. 公 債 費	-	-	-	-
10. 積 立 金	-	-	-	-
11. 投 資 及 び 出 資 金	-	-	-	-
12. 貸 付 金	-	-	-	-
13. 繰 出 金	-	-	-	-
14. 前 年 度 繰 上 充 用 金	-	-	-	-
歳 出 合 計	5,171,328	2,274,549	1,519,399	1,377,380
国 庫 支 出 金	2,033,899	676,804	559,455	797,640
県 支 出 金	818,538	770,163	30,296	18,079
使 用 料 ・ 手 数 料	-	-	-	-
分 担 金 ・ 負 担 金 ・ 寄 附 金	16,111	14,911	1,200	-
財 産 収 入	-	-	-	-
繰 入 金	1,034	834	200	-
諸 収 入	5,797	4,872	-	925
繰 越 金	1,147,121	530,028	503,456	113,637
地 方 債	774,900	161,700	355,900	257,300
一 般 財 源 等	373,928	115,237	68,892	189,799
うち 投 資 的 経 費 に 充 当 の 一 般 財 源 等	373,613	114,922	68,892	189,799

(単位：千円)

十二 公債費	十三 諸 支 出 金			十四 前年度 繰上充用金
	総 額	(1)普通財産取得費	(2)公営企業費	
-	-	-	-	-
-	-	-	-	-
5,239	-	-	-	-
12,359	-	-	-	-
32	-	-	-	-
-	-	-	-	-
-	-	-	-	-
-	-	-	-	-
12,327	-	-	-	-
-	15,482	15,482	-	-
-	-	-	-	-
-	15,482	15,482	-	-
-	-	-	-	-
-	-	-	-	-
-	-	-	-	-
-	-	-	-	-
-	-	-	-	-
-	-	-	-	-
-	-	-	-	-
-	-	-	-	-
-	-	-	-	-
-	-	-	-	-
-	-	-	-	-
-	-	-	-	-
-	-	-	-	-
-	-	-	-	-
107,897,963	-	-	-	-
-	116,615	116,615	-	-
-	-	-	-	-
-	-	-	-	-
-	-	-	-	-
-	-	-	-	-
107,915,561	132,097	132,097	-	-
-	-	-	-	-
1,212,881	-	-	-	-
1,106,124	-	-	-	-
158,081	-	-	-	-
-	1,721	1,721	-	-
-	-	-	-	-
246,304	10,466	10,466	-	-
59,560	-	-	-	-
-	-	-	-	-
105,132,611	119,910	119,910	-	-
-	15,482	15,482	-	-

第9表 普通建設事業費の状況（市町村計）

区 分	決算額 A	A のうち 補助基本額	A の内訳	
			その団体で 行うもの	補助金
1 補助事業費	83,246,832	83,246,832	71,093,431	12,153,401
(1) 総務費	2,559,471	2,559,471	2,428,081	131,390
うち庁舎等	4,403	4,403	4,403	-
(2) 民生費	6,749,348	6,749,348	771,403	5,977,945
うち保育所	2,531,318	2,531,318	11,043	2,520,275
(3) 衛生費	10,143,520	10,143,520	8,843,166	1,300,354
(ア) 清掃費	9,904,686	9,904,686	8,811,678	1,093,008
うちごみ処理	6,354,375	6,354,375	6,346,144	8,231
うちし尿処理	3,023,803	3,023,803	2,465,534	558,269
(イ) 環境衛生費	207,740	207,740	11,254	196,486
(ウ) その他	31,094	31,094	20,234	10,860
(4) 労働費	-	-	-	-
(5) 農林水産業費	2,565,352	2,565,352	787,964	1,777,388
(ア) 造林	-	-	-	-
(イ) 林道	45,980	45,980	45,980	-
(ウ) 治山	-	-	-	-
(エ) 砂防	-	-	-	-
(オ) 漁港	-	-	-	-
(カ) 農業農村整備	141,787	141,787	111,690	30,097
(キ) 海岸保全	-	-	-	-
(ク) その他	2,377,585	2,377,585	630,294	1,747,291
(6) 商工費	346,010	346,010	330,290	15,720
うち国立公園等	18,789	18,789	18,789	-
うち観光	254,158	254,158	254,158	-
(7) 土木費	33,378,391	33,378,391	30,487,490	2,890,901
(ア) 道路	11,754,752	11,754,752	11,691,283	63,469
(イ) 橋りょう	2,500,298	2,500,298	2,500,298	-
(ウ) 河川	427,469	427,469	427,469	-
(エ) 砂防	-	-	-	-
(オ) 海岸保全	-	-	-	-
(カ) 港湾	-	-	-	-
(キ) 都市計画	15,663,322	15,663,322	13,203,761	2,459,561
うち街路	6,399,457	6,399,457	6,399,457	-
うち都市下水路	2,000	2,000	2,000	-
うち区画整理	6,191,991	6,191,991	4,112,700	2,079,291
うち公園	2,839,311	2,839,311	2,459,041	380,270
(ク) 住宅	3,016,814	3,016,814	2,654,243	362,571
(ケ) 空港	-	-	-	-
(コ) その他	15,736	15,736	10,436	5,300
(8) 消防費	2,073,984	2,073,984	2,073,984	-
うち庁舎	-	-	-	-
(9) 教育費	25,430,756	25,430,756	25,371,053	59,703
(ア) 小学校	15,365,851	15,365,851	15,365,851	-
(イ) 中学校	5,996,899	5,996,899	5,937,196	59,703
(ウ) 高等学校	-	-	-	-
(エ) 幼稚園	209,810	209,810	209,810	-
(オ) 特別支援学校	7,874	7,874	7,874	-
(カ) 大学	-	-	-	-
(キ) 各種学校	-	-	-	-
(ク) 社会教育	1,364,185	1,364,185	1,364,185	-
(ケ) その他	2,486,137	2,486,137	2,486,137	-
(10) その他	-	-	-	-

(単位：千円)

A の財源内訳					
国庫支出金	県支出金	分担金・負担金 寄附金	地方債	その他特定財源	一般財源等
35,138,344	4,336,537	27,896	28,706,307	7,107,601	7,930,147
715,575	-	-	872,800	689,838	281,258
-	-	-	-	-	4,403
3,726,967	1,423,909	-	558,105	490,016	550,351
1,910,369	227,585	-	73,250	81,364	238,750
2,845,143	466,484	-	522,300	2,383,585	3,926,008
2,743,421	435,528	-	473,400	2,378,869	3,873,468
1,798,391	-	-	131,000	2,027,702	2,397,282
765,136	226,653	-	342,400	351,167	1,338,447
83,116	28,794	-	48,900	4,716	42,214
18,606	2,162	-	-	-	10,326
-	-	-	-	-	-
72,826	1,706,579	-	276,235	302,958	206,754
-	-	-	-	-	-
8,590	17,836	-	9,035	19	10,500
-	-	-	-	-	-
-	-	-	-	-	-
-	-	-	-	-	-
16,618	79,535	-	1,100	2,576	41,958
-	-	-	-	-	-
47,618	1,609,208	-	266,100	300,363	154,296
135,467	24,445	-	106,300	16,807	62,991
-	8,245	-	7,200	-	3,344
99,933	16,200	-	75,600	16,547	45,878
16,543,336	368,364	15,352	12,453,758	2,370,665	1,626,916
5,719,701	-	1,627	4,540,911	691,345	801,168
1,350,342	-	-	799,889	160,782	189,285
161,571	65,173	-	158,000	39,374	3,351
-	-	-	-	-	-
-	-	-	-	-	-
-	-	-	-	-	-
7,838,056	303,093	12,204	5,600,661	1,436,799	472,509
3,216,943	-	12,204	2,120,510	788,018	261,782
800	-	-	-	-	1,200
3,280,213	133,530	-	2,514,349	115,247	148,652
1,249,915	169,563	-	844,602	525,478	49,753
1,467,594	-	1,521	1,354,297	42,365	151,037
-	-	-	-	-	-
6,072	98	-	-	-	9,566
831,908	321,420	-	499,867	269,913	150,876
-	-	-	-	-	-
10,267,122	25,336	12,544	13,416,942	583,819	1,124,993
6,367,100	6,568	-	8,127,645	385,871	478,667
2,343,626	-	-	3,143,749	187,085	322,439
-	-	-	-	-	-
100,021	-	-	102,400	33	7,356
3,937	-	-	3,800	137	-
-	-	-	-	-	-
-	-	-	-	-	-
731,975	18,768	12,544	479,668	3,160	118,070
720,463	-	-	1,559,680	7,533	198,461
-	-	-	-	-	-

第9表 普通建設事業費の状況（市町村計）

区 分	決算額 A	A の内訳	
		その団体で 行うもの	補助金
2 単独事業費	97,160,530	94,944,202	2,216,328
(1) 総務費	13,816,695	13,280,494	536,201
うち庁舎等	5,742,484	5,742,479	5
(2) 民生費	3,299,220	2,994,958	304,262
うち保育所	1,385,572	1,307,412	78,160
(3) 衛生費	6,935,661	6,422,542	513,119
(ア) 清掃費	5,326,313	5,164,425	161,888
うちごみ処理	4,900,889	4,899,443	1,446
うちし尿処理	343,570	243,689	99,881
(イ) 環境衛生費	307,207	253,583	53,624
(ウ) その他	1,302,141	1,004,534	297,607
(4) 労働費	1,708	1,708	-
(5) 農林水産業費	3,852,257	3,438,124	414,133
(ア) 造林	8,818	8,818	-
(イ) 林道	179,129	170,229	8,900
(ウ) 治山	-	-	-
(エ) 砂防	-	-	-
(オ) 漁港	3,674	3,674	-
(カ) 農業農村整備	1,499,546	1,259,193	240,353
(キ) 海岸保全	-	-	-
(ク) その他	2,161,090	1,996,210	164,880
(6) 商工費	2,427,205	2,411,955	15,250
うち国立公園等	9,832	9,832	-
うち観光	2,068,467	2,068,467	-
(7) 土木費	27,479,381	27,202,915	276,466
(ア) 道路	18,240,882	18,231,934	8,948
(イ) 橋りょう	371,810	371,810	-
(ウ) 河川	1,320,091	1,320,091	-
(エ) 砂防	-	-	-
(オ) 海岸保全	-	-	-
(カ) 港湾	-	-	-
(キ) 都市計画	6,372,855	6,174,057	198,798
うち街路	1,250,185	1,250,185	-
うち都市下水路	1,060,229	1,054,917	5,312
うち区画整理	1,781,139	1,587,653	193,486
うち公園	1,938,897	1,938,897	-
(ク) 住宅	1,094,691	1,029,172	65,519
(ケ) 空港	-	-	-
(コ) その他	79,052	75,851	3,201
(8) 消防費	8,252,750	8,122,614	130,136
うち庁舎	735,650	735,650	-
(9) 教育費	30,992,224	30,965,463	26,761
(ア) 小学校	12,122,740	12,122,740	-
(イ) 中学校	6,221,755	6,221,755	-
(ウ) 高等学校	-	-	-
(エ) 幼稚園	393,161	393,161	-
(オ) 特別支援学校	4,044	4,044	-
(カ) 大学	-	-	-
(キ) 各種学校	-	-	-
(ク) 社会教育	4,012,863	3,986,102	26,761
(ケ) その他	8,237,661	8,237,661	-
(10) その他	103,429	103,429	-

(単位：千円)

A の財源内訳				
県支出金	分担金・負担金 寄附金	地方債	その他特定財源	一般財源等
1,017,718	146,615	53,408,363	11,695,678	30,892,156
59,465	15,946	8,975,025	1,917,078	2,849,181
-	-	3,473,125	1,258,471	1,010,888
200,761	862	1,214,995	595,252	1,287,350
-	-	767,250	343,412	274,910
285,984	33,101	2,965,673	857,338	2,793,565
131,413	-	2,609,044	464,207	2,121,649
-	-	2,472,491	447,792	1,980,606
81,314	-	129,000	16,415	116,841
3,597	-	37,700	71,557	194,353
150,974	33,101	318,929	321,574	477,563
-	-	-	176	1,532
430,138	6,674	1,217,590	724,761	1,473,094
3,410	3,200	-	1,173	1,035
41,875	-	34,906	21,195	81,153
-	-	-	-	-
-	-	-	-	-
-	-	-	-	3,674
248,465	1,620	332,852	142,159	774,450
-	-	-	-	-
136,388	1,854	849,832	560,234	612,782
-	-	1,015,400	627,307	784,498
-	-	2,600	-	7,232
-	-	1,007,000	448,449	613,018
11,497	38,198	12,558,558	3,370,776	11,500,352
11,497	31,900	8,606,543	1,613,870	7,977,072
-	-	87,518	93,112	191,180
-	-	728,100	142,382	449,609
-	-	-	-	-
-	-	-	-	-
-	-	-	-	-
-	6,298	2,531,094	1,370,083	2,465,380
-	-	629,747	134,678	485,760
-	5,000	590,800	271,121	193,308
-	-	281,291	650,273	849,575
-	1,298	1,020,556	261,108	655,935
-	-	604,403	151,329	338,959
-	-	-	-	-
-	-	900	-	78,152
21,410	-	6,740,025	163,906	1,327,409
-	-	475,700	39,177	220,773
8,463	51,834	18,711,197	3,422,681	8,798,049
-	-	8,075,033	1,174,882	2,872,825
2,416	-	4,355,746	397,970	1,465,623
-	-	-	-	-
-	-	221,100	48,024	124,037
-	-	900	1,882	1,262
-	-	-	-	-
-	-	-	-	-
-	19,244	1,508,540	738,587	1,746,492
6,047	32,590	4,549,878	1,061,336	2,587,810
-	-	9,900	16,403	77,126

第9表 普通建設事業費の状況（市町村計）

区 分	決算額 A	A の 財 源 内 訳	
		国庫支出金	県支出金
3 県営事業負担金	3,532,245	735,228	4,509
(1) 総務費	455	-	-
(2) 民生費	-	-	-
(3) 衛生費	-	-	-
(4) 労働費	-	-	-
(5) 農林水産業費	1,546,884	-	-
うち農業農村整備	1,143,253	-	-
(6) 商工費	-	-	-
(7) 土木費	1,982,059	735,228	4,509
(ア) 道路橋りょう	1,534,886	678,419	-
(イ) 河川海岸	69,228	4,509	4,509
(ウ) 港湾	45,000	-	-
(エ) 都市計画	304,145	52,300	-
① 街路	199,474	-	-
② 都市下水路	-	-	-
③ 区画整理	104,671	52,300	-
④ その他	-	-	-
(オ) 住宅	-	-	-
(カ) その他	28,800	-	-
(8) 消防費	834	-	-
(9) 教育費	2,013	-	-
うち高等学校	-	-	-
(10) その他	-	-	-
4 国直轄・同級他団体・受託	370,697	9,000	-
(1) 総務費	-	-	-
(2) 民生費	-	-	-
(3) 衛生費	7,600	-	-
(4) 労働費	-	-	-
(5) 農林水産業費	84,568	-	-
うち農業農村整備	81,228	-	-
(6) 商工費	-	-	-
(7) 土木費	218,611	9,000	-
(ア) 道路橋りょう	171,441	9,000	-
(イ) 河川海岸	-	-	-
(ウ) 港湾	-	-	-
(エ) 都市計画	22,510	-	-
① 街路	-	-	-
② 都市下水路	22,510	-	-
③ 区画整理	-	-	-
④ その他	-	-	-
(オ) 住宅	-	-	-
(カ) その他	24,660	-	-
(8) 消防費	59,918	-	-
(9) 教育費	-	-	-
うち高等学校	-	-	-
(10) その他	-	-	-
4のうち 国直轄事 業負担金 の内訳			
(1) 道路橋りょう費	-	-	-
(2) 河川海岸	-	-	-
(3) 港湾	-	-	-
(4) 農業農村整備	79,809	-	-
(5) その他	-	-	-
計	79,809	-	-

(単位：千円)

A の 財 源 内 訳			
分担金・負担金 寄附金	地方債	その他特定財源	一般財源等
1,263	1,891,225	204,066	695,954
-	-	-	455
-	-	-	-
-	-	-	-
-	-	-	-
1,263	878,023	108,744	558,854
-	651,667	52,054	439,532
-	-	-	-
-	1,013,202	93,309	135,811
-	765,302	78,145	13,020
-	12,000	410	47,800
-	-	-	45,000
-	232,900	14,754	4,191
-	183,400	14,754	1,320
-	-	-	-
-	49,500	-	2,871
-	-	-	-
-	-	-	-
-	3,000	-	25,800
-	-	-	834
-	-	2,013	-
-	-	-	-
-	-	-	-
-	233,600	15,564	112,533
-	-	-	-
-	-	-	-
-	-	-	7,600
-	-	-	-
-	3,600	-	80,968
-	300	-	80,928
-	-	-	-
-	170,200	15,564	23,847
-	141,200	1,115	20,126
-	-	-	-
-	-	-	-
-	7,200	14,449	861
-	-	-	-
-	7,200	14,449	861
-	-	-	-
-	-	-	-
-	-	-	-
-	21,800	-	2,860
-	59,800	-	118
-	-	-	-
-	-	-	-
-	-	-	-
-	-	-	-
-	-	-	-
-	-	-	-
-	-	-	79,809
-	-	-	-
-	-	-	79,809

第10表 用地取得費の状況（市町村計）

1 補助事業

目的別 性質別	決算額 A	A の 財 源 内 訳		
		国庫支出金	県支出金	分担金・負担金・ 寄附金
1 総務関係	48,594	6,374	-	-
2 民生関係	-	-	-	-
(1) 社会福祉施設	-	-	-	-
(2) その他	-	-	-	-
3 衛生関係	-	-	-	-
(1) 清掃施設	-	-	-	-
(2) その他	-	-	-	-
4 農林水産業関係	70,000	38,500	-	-
(1) 農業関係	70,000	38,500	-	-
(2) 林業・水産業関係	-	-	-	-
5 土木関係	3,760,043	1,947,804	-	246
(1) 道路・橋りょう	1,863,446	943,064	-	246
(2) 河川	-	-	-	-
(3) 都市計画	1,880,122	996,448	-	-
うち 街路	1,625,703	851,119	-	-
うち 公園	35,460	11,800	-	-
(4) 公営住宅	15,370	7,685	-	-
(5) その他	1,105	607	-	-
6 教育関係	204,609	163,687	-	-
(1) 小学校	-	-	-	-
(2) 中学校	-	-	-	-
(3) 社会教育施設	-	-	-	-
(4) 社会体育施設	-	-	-	-
(5) その他	204,609	163,687	-	-
7 その他	9,975	3,325	-	-
合計（1～7）	4,093,221	2,159,690	-	246

(単位：千円、㎡)

A の 財 源 内 訳			(参 考) 決 算 額 A の うち 補 償 額	取得用地 面 積 (㎡)	Aにかかる 取得用地 面積(㎡)
地方債	その他特定財源	一般財源等			
39,822	-	2,398	4,352	9,494	3,126
-	-	-	-	-	-
-	-	-	-	-	-
-	-	-	-	-	-
-	-	-	-	-	-
-	-	-	-	-	-
-	-	-	-	-	-
29,900	-	1,600	70,000	717	717
29,900	-	1,600	70,000	717	717
-	-	-	-	-	-
1,267,736	395,674	148,583	1,717,741	189,534	190,984
637,743	180,629	101,764	711,972	145,223	146,186
-	-	-	-	-	-
621,923	214,960	46,791	1,004,664	41,871	42,358
526,242	208,040	40,302	882,131	35,735	35,474
20,000	3,660	-	60	1,539	1,539
7,600	85	-	-	2,440	2,440
470	-	28	1,105	-	-
32,700	3,160	5,062	696	7,926	7,926
-	-	-	-	-	-
-	-	-	-	-	-
-	-	-	-	-	-
-	-	-	-	-	-
32,700	3,160	5,062	696	7,926	7,926
2,277	-	4,373	-	1,021	1,021
1,372,435	398,834	162,016	1,792,789	208,692	203,774

第10表 用地取得費の状況（市町村計）

2 単独事業

性質別	目的別	決算額 A	A の 財 源 内 訳		
			国庫支出金	県支出金	分担金・負担金・寄附金
1	総務関係	898,595	-	-	-
2	民生関係	357,635	-	-	-
	(1) 社会福祉施設	-	-	-	-
	(2) その他	357,635	-	-	-
3	衛生関係	56,832	-	-	-
	(1) 清掃施設	4,556	-	-	-
	(2) その他	52,276	-	-	-
4	農林水産業関係	103,986	-	8,642	-
	(1) 農業関係	103,986	-	8,642	-
	(2) 林業・水産業関係	-	-	-	-
5	土木関係	2,379,213	-	-	-
	(1) 道路・橋りょう	1,535,903	-	-	-
	(2) 河川	152,660	-	-	-
	(3) 都市計画	647,668	-	-	-
	うち 街路	351,941	-	-	-
	うち 公園	188,611	-	-	-
	(4) 公営住宅	41,893	-	-	-
	(5) その他	1,089	-	-	-
6	教育関係	3,262,626	-	-	-
	(1) 小学校	1,568,305	-	-	-
	(2) 中学校	703,680	-	-	-
	(3) 社会教育施設	-	-	-	-
	(4) 社会体育施設	923,648	-	-	-
	(5) その他	66,993	-	-	-
7	その他	212,553	-	-	-
	合計（1～7）	7,271,440	-	8,642	-

(単位：千円、㎡)

A の 財 源 内 訳			(参 考) 決 算 額 A の うち 補 償 額	取得用地 面 積 (㎡)	Aにかかる 取得用地 面積(㎡)
地方債	その他特定財源	一般財源等			
438,467	135,879	324,249	185,515	38,814	36,513
-	15,194	342,441	-	22,266	22,266
-	-	-	-	-	-
-	15,194	342,441	-	22,266	22,266
-	16,320	40,512	12,497	10,453	10,453
-	-	4,556	-	2,531	2,531
-	16,320	35,956	12,497	7,922	7,922
72,800	1,763	20,781	64,339	13,376	13,314
72,800	1,763	20,781	64,339	13,314	13,314
-	-	-	-	62	-
1,225,992	504,390	648,831	896,189	341,312	325,320
852,574	254,658	428,671	737,747	223,520	199,241
114,700	15,982	21,978	4,690	27,205	27,576
251,718	231,340	164,610	153,752	86,814	94,730
177,818	66,097	108,026	153,124	11,091	19,007
73,900	74,887	39,824	-	43,698	43,698
7,000	2,410	32,483	-	3,591	3,591
-	-	1,089	-	182	182
2,909,746	4,651	348,229	206	110,971	110,971
1,361,064	3,330	203,911	112	51,128	51,128
642,031	-	61,649	-	22,566	22,566
-	-	-	-	-	-
855,951	-	67,697	38	34,057	34,057
50,700	1,321	14,972	56	3,220	3,220
138,762	14,787	59,004	9,790	25,683	25,683
4,785,767	692,984	1,784,047	1,168,536	562,875	544,520

第11表 繰出金及び繰入金の状況（市町村計）

（その1）法非適用事業分

会計別		資金別	繰 出 金						合 計	
			1 運転資金繰出	2 事務費繰出	3 建設費繰出	4 公債費財源繰出	5 赤字補填財源繰出	6 その他繰出	(1~6)	うち 人件費財源繰出
1 公 営 企 業 会 計	(1)交通事業		-	-	-	-	-	-	-	-
	(2)簡易水道事業		-	-	-	-	-	-	-	-
	(3)港湾整備事業		-	-	-	-	-	-	-	-
	(4)市場事業		-	7,845	14,995	71,128	-	-	93,968	-
	(5)と畜場事業		-	-	-	-	-	-	-	-
	(6)観光施設事業		-	22,898	-	-	-	-	22,898	-
	(7)宅地造成事業		-	413,179	1,615,419	421,758	-	-	2,450,356	307,496
	(8)下水道事業		40,175	844,183	337,514	3,633,124	-	16,081	4,871,077	222,267
	(9)有料道路事業		-	-	-	-	-	-	-	-
	(10)駐車場整備事業		-	1,654	491	62,286	-	49,714	114,145	-
	(11)介護サービス事業		-	147,425	1,929	639	-	-	149,993	12,015
	(12)その他の事業		-	-	-	-	-	-	-	-
	小計(1)~(12)		40,175	1,437,184	1,970,348	4,188,935	-	65,795	7,702,437	541,778
2	国民健康保険事業会計	事業勘定	-	4,358,137	-	-	117,494	16,334,253	20,809,884	2,815,725
		直診勘定	-	83,933	-	-	34,587	52,610	171,130	18,269
3	後期高齢者医療事業会計		-	28,712,560	-	-	-	6,750,156	35,462,716	808,425
4	介護保険事業会計	保険事業勘定	12,538	35,357,460	-	-	-	1,623,176	36,993,174	4,395,109
		介護サービス事業勘定	-	48,837	-	-	-	-	48,837	36,266
5	農業共済事業会計		-	-	-	-	-	-	-	
6	収益事業会計		-	-	-	-	-	-	-	
7	交通災害共済事業会計		-	-	-	-	-	-	-	
	合計(1~7)		52,713	69,998,111	1,970,348	4,188,935	152,081	24,825,990	101,188,178	8,615,572
8	基金		-	-	-	-	-	16,813	16,813	154
9	財産区		-	-	-	-	-	-	-	-
	総計(1~9)		52,713	69,998,111	1,970,348	4,188,935	152,081	24,842,803	101,204,991	8,615,726

（その2）法適用事業分

会計別		資金別	繰 出							
			1 負 担 金		2 補 助 金		3 出 資 金		4 貸 付 金	
			うち 人件費財源繰出	うち 人件費財源繰出	うち 人件費財源繰出	うち 人件費財源繰出	うち 人件費財源繰出	うち 人件費財源繰出	うち 人件費財源繰出	
1 公 営 企 業 会 計	(1)上水道事業		575,407	-	1,709,429	145,714	1,074,427	-	-	-
	(2)工業用水道事業		-	-	52,672	122	99,587	-	-	-
	(3)交通事業		-	-	-	-	-	-	-	-
	(4)電気事業		-	-	-	-	-	-	-	-
	(5)ガス事業		-	-	-	-	-	-	-	-
	(6)簡易水道事業		1,548	-	134,016	-	22,731	-	-	-
	(7)港湾整備事業		-	-	-	-	-	-	-	-
	(8)病院事業		933,513	-	721,594	152,306	59,271	-	300,000	-
	(9)市場事業		-	-	-	-	-	-	-	-
	(10)と畜場事業		-	-	-	-	-	-	-	-
	(11)観光施設事業		-	-	-	-	-	-	-	-
	(12)宅地造成事業		-	-	-	-	-	-	-	-
	(13)下水道事業		12,980,788	195,079	16,768,180	653,114	3,991,321	360,635	-	-
	(14)有料道路事業		-	-	-	-	-	-	-	-
	(15)駐車場整備事業		-	-	-	-	-	-	-	-
	(16)介護サービス事業		-	-	-	-	-	-	-	-
	(17)その他の事業		-	-	-	-	-	-	-	-
	小計(1)~(17)		14,491,256	195,079	19,385,891	951,256	5,247,337	360,635	300,000	-
2	収益事業会計		-	-	-	-	-	-	-	-
3	農業共済事業会計		-	-	215,326	107,387	-	-	-	-
4	交通災害共済事業会計		-	-	-	-	-	-	-	-
	総計(1~4)		14,491,256	195,079	19,601,217	1,058,643	5,247,337	360,635	300,000	-

(単位：千円)

繰入金		
1 借入金の繰入	2 その他繰入	合 計 (1+2)
-	-	-
-	-	-
-	-	-
-	-	-
-	-	-
-	281,511	281,511
-	21,828	21,828
-	-	-
-	10,019	10,019
-	-	-
-	-	-
-	313,358	313,358
-	738,137	738,137
-	-	-
-	233,988	233,988
-	703,145	703,145
-	10,922	10,922
-	-	-
-	-	-
-	-	-
-	1,999,550	1,999,550
-	43,702,814	43,702,814
-	5,464	5,464
-	45,707,828	45,707,828

(単位：千円)

合計 (1~4)	繰 出								繰 入				合計
	うち 人件費財源繰出	① の 内 訳							貸付金 元利収入	繰 入 金			
		1 運 転 資 金 繰 出	2 事 務 費 出	3 建 設 費 出	4 公 債 財 源 繰 出	5 赤 字 補 填 繰 出	6 そ の 繰 出	借 入 金 繰		の 繰 入	他 入 計		
3,359,263	145,714	20,000	1,029,763	1,168,533	753,578	39,319	348,070	-	-	62	62	62	
152,259	122	-	13,617	-	115,918	22,500	224	-	-	-	-	-	
-	-	-	-	-	-	-	-	-	-	-	-	-	
-	-	-	-	-	-	-	-	-	-	35,440	35,440	35,440	
-	-	-	-	-	-	-	-	-	-	-	-	-	
158,295	-	-	2,168	23,960	7,153	125,014	-	-	-	-	-	-	
-	-	-	-	-	-	-	-	-	-	-	-	-	
2,014,378	152,306	307,100	713,911	3,749	602,059	191,211	196,348	300,000	-	511	511	300,511	
-	-	-	-	-	-	-	-	-	-	-	-	-	
-	-	-	-	-	-	-	-	-	-	-	-	-	
-	-	-	-	-	-	-	-	-	-	-	-	-	
33,740,289	1,208,828	-	10,038,311	3,201,299	14,437,302	3,126,412	2,936,965	821	-	-	-	821	
-	-	-	-	-	-	-	-	-	-	-	-	-	
-	-	-	-	-	-	-	-	-	-	-	-	-	
-	-	-	-	-	-	-	-	-	-	-	-	-	
39,424,484	1,506,970	327,100	11,797,770	4,397,541	15,916,010	3,504,456	3,481,607	300,821	-	36,013	36,013	336,834	
-	-	-	-	-	-	-	-	-	-	-	-	-	
215,326	107,387	-	215,326	-	-	-	-	-	-	-	-	-	
-	-	-	-	-	-	-	-	-	-	-	-	-	
39,639,810	1,614,357	327,100	12,013,096	4,397,541	15,916,010	3,504,456	3,481,607	300,821	-	36,013	36,013	336,834	

第12表 地方債現在高の状況(市町村普通会計の計)

区 分	令和元年度末 現在高	令和2年度 発行額	令和2年度元利償還額			Dの財源内訳	
			元金	利子	計	特定財源	一般財源等
	A	B	C	D	D		
1 公共事業等債	44,451,982	5,446,902	3,917,179	227,054	4,144,233	2,159	4,142,074
うち財源対策債等	3,125,460	-	741,327	47,779	789,106	-	789,106
2 防災・減災・国土強靱化緊急対策事業債	494,700	1,498,400	-	340	340	-	340
3 公営住宅建設事業債	12,180,776	1,924,900	1,426,346	141,068	1,567,414	1,082,845	484,569
うち復旧・復興事業分	449,220	-	27,365	4,600	31,965	31,965	-
うち(旧)緊急防災・減災事業分	-	-	-	-	-	-	-
4 災害復旧事業債	3,709,648	1,482,600	504,954	2,332	507,286	311	506,975
(1) 単独災害復旧事業債	2,768,704	711,300	405,647	1,948	407,595	-	407,595
(2) 補助災害復旧事業債	940,944	771,300	99,307	384	99,691	311	99,380
5 (旧)緊急防災・減災事業債	9,219,758	-	2,736,705	35,147	2,771,852	-	2,771,852
(1) 補助・直轄事業	6,757,168	-	2,004,477	25,763	2,030,240	-	2,030,240
(2) 継ぎ足し単独事業	1,378,331	-	397,380	5,341	402,721	-	402,721
(3) 緊急防災・減災事業計画に基づく単独事業	1,084,259	-	334,848	4,043	338,891	-	338,891
6 全国防災事業債	14,008,255	-	1,099,767	78,171	1,177,938	-	1,177,938
7 教育・福祉施設等整備事業債	133,597,135	22,003,700	10,698,594	881,595	11,580,189	196,042	11,384,147
(1) 学校教育施設等整備事業債	83,226,332	12,487,900	5,789,456	583,453	6,372,909	30,068	6,342,841
(2) 社会福祉施設等整備事業債	3,018,470	758,700	268,336	21,595	289,931	-	289,931
(3) 一般廃棄物処理事業債	12,509,374	2,206,500	847,267	58,696	905,963	158,081	747,882
(4) 一般補助施設整備等事業債	33,410,910	6,321,200	3,596,781	213,510	3,810,291	7,893	3,802,398
うち転貸債	-	-	-	-	-	-	-
(5) 施設整備事業債(一般財源化分)	1,432,049	229,400	196,754	4,341	201,095	-	201,095
8 一般単独事業債	362,616,782	47,178,400	33,995,690	2,143,645	36,139,335	1,296,207	34,843,128
うち地域総合整備事業債	223,442	-	134,042	3,750	137,792	-	137,792
うち旧地域総合整備事業債(継続事業分)	233,080	-	35,880	3,223	39,103	-	39,103
うち地域活性化事業債	3,702,145	177,300	189,488	16,734	206,222	-	206,222
(1) 転用事業分	33,600	-	4,480	109	4,589	-	4,589
うち防災対策事業債	848,375	105,400	120,964	3,458	124,422	-	124,422
うち旧合併特例事業債	224,080,318	21,603,200	20,034,295	1,359,953	21,394,248	1,209,299	20,184,949
(1) 旧市町村合併特例事業債	224,080,318	21,603,200	20,034,295	1,359,953	21,394,248	1,209,299	20,184,949
(2) 旧市町村合併推進事業債	-	-	-	-	-	-	-
うち地方道村等整備事業債	43,065,812	3,754,900	5,613,126	359,282	5,972,408	7,034	5,965,374
うち一般事業債(河川等分)	5,153,211	322,500	491,980	44,833	536,813	-	536,813
うち一般事業債(臨時高等学校改築等分)	-	-	-	-	-	-	-
うち一般事業債(被災施設復旧関連事業分)	15,685,211	-	550,877	57,335	608,212	-	608,212
うち一般事業債(除却事業分)	76,422	-	10,259	192	10,451	-	10,451
うち地域再生事業債	201,921	-	114,923	3,389	118,312	-	118,312
うち日本新生緊急基盤整備事業債	-	-	-	-	-	-	-
うち臨時経済対策事業債	264,023	-	76,097	1,739	77,836	-	77,836
うち復旧・復興事業分	-	-	-	-	-	-	-
うち(新)緊急防災・減災事業債	20,585,283	8,645,000	1,772,580	44,316	1,816,896	-	1,816,896
うち公共施設最適化事業債	433,900	-	21,685	1,679	23,364	-	23,364
うち公共施設等適正管理推進事業債	6,039,987	5,766,100	153,155	6,813	159,968	-	159,968
(1) 集約化・複合化事業分	1,390,500	1,150,700	10,246	1,083	11,329	-	11,329
(2) 長寿命化(公共用建物)事業分	1,602,950	1,277,500	6,735	691	7,426	-	7,426
(3) 長寿命化(社会基盤施設)事業分	1,712,859	1,681,700	57,024	1,738	58,762	-	58,762
(ア) 長寿命化(道路分)事業分	1,704,459	1,604,700	57,024	1,727	58,751	-	58,751
(イ) 長寿命化(河川管理施設分)事業分	8,400	67,300	-	11	11	-	11
(ウ) 長寿命化(砂防関係施設分)事業分	-	-	-	-	-	-	-
(エ) 長寿命化(海岸保全施設分)事業分	-	-	-	-	-	-	-
(オ) 長寿命化(港湾施設分)事業分	-	-	-	-	-	-	-
(カ) 長寿命化(都市公園施設分)事業分	-	9,700	-	-	-	-	-
(キ) 長寿命化(治山施設分)事業分	-	-	-	-	-	-	-
(ク) 長寿命化(林道分)事業分	-	-	-	-	-	-	-
(ケ) 長寿命化(漁港施設分)事業分	-	-	-	-	-	-	-
(コ) 長寿命化(農業水利施設分)事業分	-	-	-	-	-	-	-
(サ) 長寿命化(農道分)事業分	-	-	-	-	-	-	-
(シ) 長寿命化(地すべり防止施設分)事業分	-	-	-	-	-	-	-
(4) 転用事業分	144,820	197,700	11,320	74	11,394	-	11,394
(5) 立地適正化事業分	-	229,500	-	-	-	-	-
(6) ユニバーサルデザイン化事業分	242,300	382,200	-	330	330	-	330
(7) 市町村役場機能緊急保全事業分	82,900	97,200	-	744	744	-	744
(8) 除却事業分	863,658	749,600	67,830	2,153	69,983	-	69,983
うち緊急自然災害防止対策事業債	199,400	982,400	-	201	201	-	201
うち緊急渡漕推進事業債	-	102,500	-	-	-	-	-
9 辺地対策事業債	146,135	3,900	25,221	94	25,315	-	25,315
10 過疎対策事業債	13,885,268	2,035,300	1,574,025	29,948	1,603,973	26,737	1,577,236
うち過疎地域自立促進特別事業分	3,368,380	395,900	351,500	6,729	358,229	-	358,229
11 公共用地先行取得等事業債	3,364,094	-	566,338	21,433	587,771	-	587,771
12 行政改革推進債	76,479	-	27,511	1,294	28,805	-	28,805
13 厚生福祉施設整備事業債	73,558	-	73,558	872	74,430	-	74,430
14 地域財政特例対策債	-	-	-	-	-	-	-
15 退職手当債(～平成17年度分)	-	-	-	-	-	-	-
16 退職手当債(平成18年度分～)	379,320	-	77,634	6,016	83,650	-	83,650
17 国の予算貸付・政府関係機関貸付債	577,820	-	14,915	-	14,915	3,332	11,583
うち転貸によるもの	17,700	-	-	-	-	-	-
うち地方道路整備臨時貸付金	120,136	-	11,583	-	11,583	-	11,583
18 地域改善対策特定事業債	5,450	-	3,905	132	4,037	1,345	2,692
うち法第5条によるもの	601	-	601	15	616	-	616
19 財源対策債	28,965,049	3,338,398	2,431,578	161,891	2,593,469	1,707	2,591,762
20 減取補填債(昭和61・平成5～7・9～30・令和1～2年度分)	3,645,171	4,184,271	290,987	33,174	324,161	-	324,161
うち令和2年度追加税目分	-	2,293,370	-	-	-	-	-
21 臨時財政特例債	-	-	-	-	-	-	-
22 公共事業等臨時特例債	-	-	-	-	-	-	-
23 減税補填債	8,249,425	-	2,159,003	21,426	2,180,429	-	2,180,429
24 臨時税取補填債	-	-	-	-	-	-	-
25 臨時財政特例債	463,000,162	29,515,336	36,825,562	1,738,476	38,564,038	873	38,563,165
26 調整債(昭和60～63年度分)	-	-	-	-	-	-	-
27 調整債(令和1～2年度分)	524,400	268,300	-	834	834	-	834
28 減取補填債特例分(平成14・19～30・令和1～2年度分)	4,593,857	537,184	709,103	47,697	756,800	-	756,800
うち令和2年度追加税目分	-	246,840	-	-	-	-	-
29 県貸付	13,649,306	3,235,893	1,850,657	13,600	1,864,257	153,368	1,710,889
うち予算貸付によるもの	7,442,363	507,800	1,004,301	12,811	1,017,112	149,996	867,116
30 猶子特例債	-	353,000	-	-	-	-	-
31 特別減取対策債	-	-	-	-	-	-	-
32 その他	10,904,255	455,200	1,098,152	201,942	1,300,094	18,024	1,282,070
合計(1～32)	1,132,318,785	123,461,684	102,107,384	5,788,181	107,895,565	2,782,950	105,112,615
うち減取補填債	8,239,028	4,721,455	1,000,090	80,872	1,080,962	-	1,080,962

(単位：千円)

差引現在高 A+B-C E	令和2年度末 財源対策債 現在高	Eの借入先別内訳	
		財政融資資金・ 旧郵政公社資金	その他
45,981,705	25,258,345	22,836,234	23,145,471
2,384,133	-	2,303,222	80,911
1,993,100	-	1,155,600	837,500
12,679,330	-	5,959,644	6,719,686
421,855	-	-	421,855
-	-	-	-
4,687,294	-	4,607,894	79,400
3,074,357	-	3,027,957	46,400
1,612,937	-	1,579,937	33,000
6,483,053	-	1,870,066	4,612,987
4,752,691	-	1,514,234	3,238,457
980,951	-	335,061	645,890
749,411	-	20,771	728,640
12,908,488	-	6,284,618	6,623,870
144,902,241	3,684,440	61,754,726	83,147,515
89,924,776	2,809,283	48,786,622	41,138,154
3,508,834	-	294,904	3,213,930
13,868,607	875,157	3,749,092	10,119,515
36,135,329	-	8,924,108	27,211,221
-	-	-	-
1,464,695	-	-	1,464,695
375,799,492	929,084	4,034,362	371,765,130
89,400	-	-	89,400
197,200	-	-	197,200
3,689,957	-	-	3,689,957
29,120	-	-	29,120
832,811	-	-	832,811
225,649,223	-	-	225,649,223
225,649,223	-	-	225,649,223
-	-	-	-
41,207,586	602,492	588,627	40,618,959
4,983,731	-	308,646	4,675,085
-	-	-	-
15,134,334	-	-	15,134,334
66,163	-	-	66,163
86,998	-	-	86,998
-	-	-	-
187,926	-	-	187,926
-	-	-	-
27,457,703	-	553,347	26,904,356
412,215	-	-	412,215
11,652,932	-	12,600	11,640,332
2,530,954	-	-	2,530,954
2,873,715	-	-	2,873,715
3,337,535	-	-	3,337,535
3,252,135	-	-	3,252,135
75,700	-	-	75,700
-	-	-	-
-	-	-	-
-	-	-	-
9,700	-	-	9,700
-	-	-	-
-	-	-	-
-	-	-	-
-	-	-	-
-	-	-	-
331,200	-	-	331,200
229,500	-	-	229,500
624,500	-	12,600	611,900
180,100	-	-	180,100
1,545,428	-	-	1,545,428
1,181,800	-	-	1,181,800
102,500	-	-	102,500
124,814	-	124,814	-
14,346,543	-	14,324,303	22,240
3,412,780	-	3,399,460	13,320
2,797,756	-	-	2,797,756
48,968	-	-	48,968
-	-	-	-
-	-	-	-
-	-	-	-
301,686	-	-	301,686
562,905	-	-	562,905
17,700	-	-	17,700
108,553	-	-	108,553
1,545	-	1,545	-
-	-	-	-
29,871,869	-	14,310,583	15,561,286
7,538,455	-	4,064,471	3,473,984
2,293,370	-	2,251,070	42,300
-	-	-	-
-	-	-	-
6,090,422	-	6,090,421	1
-	-	-	-
455,689,936	-	334,002,094	121,687,842
-	-	-	-
792,700	-	-	792,700
4,421,938	-	-	4,421,938
246,840	-	-	246,840
15,034,542	-	-	15,034,542
6,945,862	-	-	6,945,862
353,000	-	353,000	-
-	-	-	-
10,261,303	-	6,152,791	4,108,512
1,153,673,085	29,871,869	487,927,166	665,745,919
11,960,393	-	4,064,471	7,895,922

第13表 扶助費の状況（市町村計）

（単位：千円）

区 分		決 算 額 A	A の 財 源 内 訳					
			国庫支出金	県支出金	その他特定財源	一般財源等		
補 助 費 事 業	1 民 生 費	(1) 社会福祉費	55,499,459	27,931,202	13,568,537	26,488	13,973,232	
		(2) 老人福祉費	24,901	736	1,831	2,931	19,403	
		(3) 児童福祉費	122,469,619	71,031,244	21,384,973	1,778,353	28,275,049	
		(4) 生活保護費	43,970,410	33,798,475	788,960	447,795	8,935,180	
		(5) 災害救助費	2,300	1,042	361	206	691	
		小計 (1)～(5)	221,966,689	132,762,699	35,744,662	2,255,773	51,203,555	
	2	衛生費	197,594	88,675	29,383	17,643	61,893	
	3	教育費	8,808,878	4,211,698	2,104,861	1,388	2,490,931	
	4	その他	-	-	-	-	-	
	計 (1～4)		230,973,161	137,063,072	37,878,906	2,274,804	53,756,379	
	単 独 費 事 業	1 民 生 費	(1) 社会福祉費	10,533,603	-	3,327,681	1,752,751	5,453,171
			(2) 老人福祉費	5,165,709	-	1,165,047	361,227	3,639,435
			(3) 児童福祉費	13,918,250	-	2,347,537	2,381,426	9,189,287
(4) 生活保護費			69,390	-	1,573	8,998	58,819	
(5) 災害救助費			10,162	-	978	423	8,761	
小計 (1)～(5)			29,697,114	-	6,842,816	4,504,825	18,349,473	
2		衛生費	542,354	-	20,543	21,343	500,468	
3		教育費	3,215,490	-	947,649	44,601	2,223,240	
4		その他	-	-	-	-	-	
計 (1～4)		33,454,958	-	7,811,008	4,570,769	21,073,181		
合 計	1 民 生 費	(1) 社会福祉費	66,033,062	27,931,202	16,896,218	1,779,239	19,426,403	
		(2) 老人福祉費	5,190,610	736	1,166,878	364,158	3,658,838	
		(3) 児童福祉費	136,387,869	71,031,244	23,732,510	4,159,779	37,464,336	
		(4) 生活保護費	44,039,800	33,798,475	790,533	456,793	8,993,999	
		(5) 災害救助費	12,462	1,042	1,339	629	9,452	
		小計 (1)～(5)	251,663,803	132,762,699	42,587,478	6,760,598	69,553,028	
	2	衛生費	739,948	88,675	49,926	38,986	562,361	
	3	教育費	12,024,368	4,211,698	3,052,510	45,989	4,714,171	
	4	その他	-	-	-	-	-	
	計 (1～4)		264,428,119	137,063,072	45,689,914	6,845,573	74,829,560	
単独事業のうち医療費に係るもの		16,434,156	-	6,425,506	1,341,975	8,666,675		

資料2 市町村別内訳表

第1表 市町村別決算状況

		市町村計	市 計	町 村 計	水戸市
人	令和2年国調人口	2,867,009	2,608,123	258,886	270,685
	平成27年国調人口	2,916,976	2,647,421	269,555	270,783
	口 住基人口(R3.1.1現在)	2,907,678	2,642,942	264,736	271,380
面 積		6,097.40	5,090.51	1,006.89	217.32
交 付 税	基準財政需要額	540,367,151	483,673,409	56,693,742	44,365,619
	基準財政収入額	410,960,688	371,838,832	39,121,856	37,499,387
	標準財政規模	695,038,994	622,709,549	72,329,445	59,074,989
歳 入	歳入総額	1,633,871,869	1,465,292,350	168,579,519	156,491,139
	地方税	444,073,637	401,331,131	42,742,506	41,705,493
	地方交付税 普通交付税	142,376,653	122,609,839	19,766,814	6,843,566
	うち合併算定替影響額	1,842,249	1,842,249	-	-
	特別交付税	15,799,222	14,421,410	1,377,812	549,271
	震災復興特別交付税	30,069,453	27,379,711	2,689,742	1,314,987
	国庫支出金	524,771,062	476,034,808	48,736,254	56,256,745
	地方債	123,461,684	112,752,302	10,709,382	17,881,100
	その他	353,320,158	310,763,149	42,557,009	31,939,977
歳 出	歳出総額	1,566,753,926	1,405,663,277	161,090,649	150,962,255
	人件費	194,979,420	173,506,541	21,472,879	17,702,893
	うち職員給	120,936,906	108,164,861	12,772,045	11,364,579
	扶助費	264,428,119	246,274,131	18,153,988	33,750,635
	公債費	107,897,963	99,196,422	8,701,541	9,836,365
	投資的経費	189,480,317	166,492,816	22,987,501	24,981,440
	うち普通建設事業	184,310,304	163,112,641	21,197,663	24,417,222
	うち単独事業	97,160,530	86,364,954	10,795,576	11,871,814
その他	809,968,107	720,193,367	89,774,740	64,690,922	
	実質収支	50,762,833	44,890,668	5,872,165	3,940,675
	単年度収支	7,358,641	6,384,134	974,507	856,491
	実質単年度収支	4,382,593	3,327,644	1,054,949	779,439
	地方債現在高	1,153,673,085	1,057,764,983	95,908,102	133,512,465
	積立金現在高	282,912,746	242,951,293	39,961,453	3,306,384
	債務負担支出予定額	243,086,331	228,460,927	14,625,404	46,188,849
参 考	職員数 職員総数(普通会計)	20,651	18,296	2,355	1,808
	うち一般行政職員数	15,423	13,581	1,842	1,211
	実質収支比率	7.8%	7.4%	9.0%	6.7%
	公債費負担比率	11.7%	12.5%	9.5%	13.2%
	経常収支比率	90.8%	91.4%	89.4%	95.4%
	経常収支比率(臨財除き)	95.1%	95.7%	93.4%	103.2%
	財政力指数(H30～R2年度)	0.71	0.72	0.67	0.86

※面積＝令和2年全国都道府県市区町村別面積調(国土地理院)によるもの。

職員数＝令和2年地方公共団体定員管理調査によるもの(令和3年4月1日現在)

(単位：人、km²、千円)

日立市	土浦市	古河市	石岡市	結城市	龍ヶ崎市	下妻市
174,508	142,074	139,344	73,061	50,645	76,420	42,521
185,054	140,804	140,946	76,020	51,594	78,342	43,293
175,366	141,371	142,260	73,649	51,266	76,590	43,095
225.86	122.89	123.58	215.53	65.76	78.59	80.88
30,209,765	23,010,782	24,365,234	14,969,673	8,609,912	12,143,409	8,500,647
25,076,833	20,436,555	18,689,210	9,242,199	6,402,705	9,326,531	5,840,191
39,593,552	30,467,056	30,986,440	18,329,375	10,833,982	15,455,062	10,660,592
101,567,838	69,770,822	68,896,008	42,299,435	26,127,064	35,996,311	22,987,949
27,755,482	22,956,225	21,238,129	9,858,949	6,828,023	10,177,450	5,890,198
5,127,674	3,057,907	5,900,658	5,796,907	2,168,863	2,810,674	2,743,529
-	282,506	323,449	77,123	-	-	87,463
531,659	441,911	531,789	456,524	328,414	591,983	407,759
2,611,841	890,260	5,147	2,027,850	443,829	544,775	2,845
31,522,561	23,743,106	25,142,492	13,715,487	8,834,949	12,789,086	7,423,588
8,540,417	4,287,143	3,435,696	3,162,000	2,277,700	2,074,610	1,462,460
25,478,204	14,394,270	12,642,097	7,281,718	5,245,286	7,007,733	5,057,570
96,304,533	67,960,928	66,611,139	40,910,581	24,952,952	34,863,158	21,909,830
13,087,290	8,302,893	7,174,074	5,169,429	2,814,806	4,201,430	2,816,374
8,350,104	5,322,636	4,452,531	3,228,788	1,774,255	2,507,968	1,536,571
15,937,129	12,800,567	14,248,143	7,303,065	4,499,605	6,783,101	3,888,409
6,219,928	5,939,584	6,131,868	2,707,066	1,485,767	2,563,172	1,771,721
15,189,316	6,746,180	4,361,655	3,773,616	3,107,367	2,069,106	1,774,517
15,092,905	6,746,129	4,350,625	3,773,616	3,107,367	2,069,106	1,774,517
8,993,363	3,718,592	2,247,215	2,202,022	2,500,859	1,578,670	1,213,050
45,870,870	34,171,704	34,695,399	21,957,405	13,045,407	19,246,349	11,658,809
2,433,659	1,292,965	2,036,880	1,056,046	1,026,158	1,041,247	901,588
△ 1,131,310	28,140	848,817	17,110	298,382	274,080	5,822
△ 682,983	794,574	848,849	17,698	211,535	230,276	△ 158,729
63,459,019	72,394,198	54,197,989	29,924,780	17,109,729	22,408,888	21,780,276
22,489,836	12,457,719	5,184,531	9,396,112	2,995,402	5,353,799	4,372,587
3,774,755	3,887,081	7,861,604	10,899,755	2,759,848	5,616,433	431,117
1,312	907	755	580	326	396	285
905	629	667	372	293	353	246
6.1%	4.2%	6.6%	5.8%	9.5%	6.7%	8.5%
11.4%	15.6%	16.4%	11.0%	11.2%	13.0%	13.3%
94.7%	90.4%	90.3%	91.9%	92.2%	93.2%	92.0%
101.0%	94.4%	94.5%	96.6%	97.5%	98.7%	97.0%
0.84	0.88	0.76	0.62	0.74	0.77	0.69

第1表 市町村別決算状況

		常総市	常陸太田市	高萩市	北茨城市	笠間市
人 口	令和2年国調人口	60,834	48,602	27,699	41,801	73,173
	平成27年国調人口	61,483	52,294	29,638	44,412	76,739
	住基人口(R3.1.1現在)	62,570	50,278	27,866	42,651	74,984
面積		123.64	371.99	193.58	186.79	240.40
交 付 税	基準財政需要額	12,210,488	13,140,501	6,072,893	8,359,703	15,669,344
	基準財政収入額	8,858,633	5,480,633	3,692,654	5,735,729	9,505,654
	標準財政規模	15,549,336	15,046,143	7,405,949	10,474,880	19,178,839
歳 入	歳入総額	31,909,337	33,102,899	16,829,238	30,944,702	44,109,999
	地方税	9,100,497	5,429,551	3,905,826	5,756,978	9,553,514
	地方交付税 普通交付税	3,447,689	7,653,229	2,377,136	2,618,709	6,298,929
	うち合併算定替影響額	102,126	-	-	-	141,103
	特別交付税	533,393	1,209,840	326,613	626,489	572,944
	震災復興特別交付税	4,023	752,413	160,840	5,206,095	32,562
	国庫支出金	10,355,918	9,110,382	5,123,174	8,012,640	14,188,493
	地方債	2,591,441	2,110,100	1,066,600	2,715,204	4,263,671
その他	5,876,376	6,837,384	3,869,049	6,008,587	9,199,886	
歳 出	歳出総額	31,035,392	31,595,265	16,332,490	29,471,454	42,623,379
	人件費	3,888,387	4,919,743	2,569,202	2,935,898	5,676,275
	うち職員給	2,409,795	3,030,303	1,602,697	1,791,887	3,627,435
	扶助費	5,068,163	3,730,869	2,498,575	3,935,022	7,141,935
	公債費	2,928,619	2,261,738	1,569,989	1,991,446	3,353,135
	投資的経費	2,920,128	5,128,172	1,147,156	4,512,768	5,237,024
	うち普通建設事業	2,920,128	4,572,517	990,374	4,342,160	5,158,781
	うち単独事業	2,127,801	2,031,156	588,046	2,134,268	2,889,268
その他	16,230,095	15,554,743	8,547,568	16,096,320	21,215,010	
参 考	実質収支	711,413	1,307,468	399,584	861,776	810,768
	単年度収支	△ 23,407	192,743	△ 18,686	197,676	147,277
	実質単年度収支	176,990	752,038	441,187	605,133	△ 75,553
	地方債現在高	30,839,828	18,340,788	13,342,770	23,122,043	31,588,136
	積立金現在高	5,188,637	17,232,615	1,678,921	2,580,389	13,916,669
	債務負担支出予定額	2,859,586	4,291,167	755,700	2,497,988	4,768,880
参 考	職員数 職員総数(普通会計)	455	512	276	316	595
	うち一般行政職員数	389	346	170	207	402
	実質収支比率	4.6%	8.7%	5.4%	8.2%	4.2%
	公債費負担比率	16.0%	11.0%	14.6%	10.4%	14.6%
	経常収支比率	90.5%	92.9%	94.8%	96.6%	90.7%
	経常収支比率(臨財除き)	95.8%	96.6%	100.0%	103.3%	95.2%
財政力指数(H30～R2年度)	0.74	0.41	0.61	0.70	0.61	

※面積＝令和2年全国都道府県市区町村別面積調(国土地理院)によるもの。

職員数＝令和2年地方公共団体定員管理調査によるもの(令和3年4月1日現在)

(単位：人、km²、千円)

取手市	牛久市	つくば市	ひたちなか市	鹿嶋市	潮来市	守谷市
104,524	84,651	241,656	156,581	66,950	27,604	68,421
106,570	84,317	226,963	155,689	67,879	29,111	64,753
107,236	84,868	241,809	158,015	67,416	27,613	69,392
69.94	58.92	283.72	99.97	106.02	71.40	35.71
19,027,141	12,365,828	37,734,417	23,445,935	11,382,162	6,639,677	10,126,915
12,427,210	10,739,019	40,360,247	22,691,817	11,197,729	3,279,353	10,092,687
23,758,100	16,222,803	52,287,782	30,579,002	14,863,062	7,828,343	13,086,356
54,649,077	38,108,730	125,446,097	78,650,830	34,499,202	18,699,112	38,358,972
13,597,161	12,169,995	47,155,601	25,093,867	11,364,005	3,153,885	12,044,079
6,596,740	1,628,017	-	742,140	184,865	3,356,932	29,054
-	-	-	-	-	-	-
330,010	290,714	248,907	588,145	120,379	297,349	161,260
212,190	78,100	28,826	914,026	2,234,773	116,123	1,017
19,089,505	13,812,679	40,427,385	27,990,232	11,640,055	5,431,994	12,832,983
4,232,917	2,277,700	7,048,761	8,266,284	1,992,900	1,141,733	2,374,000
10,590,554	7,851,525	30,536,617	15,056,136	6,962,225	5,201,096	10,916,579
52,976,464	36,506,512	120,452,546	75,801,372	33,805,373	16,872,722	35,728,478
7,418,321	4,193,780	18,512,229	7,443,177	3,950,288	1,877,373	3,577,539
4,685,177	2,117,924	12,203,652	4,610,192	2,117,117	1,144,295	2,110,051
9,643,947	6,887,612	21,528,579	13,542,745	6,425,486	2,736,765	5,567,127
4,424,855	2,048,518	6,453,707	5,506,131	1,789,915	1,500,389	1,090,681
4,715,327	2,680,812	12,599,718	11,780,672	3,010,357	2,023,451	6,654,007
4,715,327	2,675,400	12,599,718	11,754,248	2,956,860	1,751,428	6,589,920
1,834,598	1,223,711	6,540,431	6,228,458	1,227,048	965,849	1,557,721
26,774,014	20,695,790	61,358,313	37,528,647	18,629,327	8,734,744	18,839,124
1,256,110	1,396,342	4,365,557	2,258,788	547,893	956,174	1,602,796
443,766	464,707	659,004	341,549	△ 280,451	299,404	408,887
132,896	969,544	△ 1,752,666	333,282	△ 356,363	△ 679,904	△ 1,439,590
49,995,516	26,070,873	54,817,726	65,384,252	17,480,036	11,410,174	11,245,416
3,794,270	5,352,770	7,164,710	11,674,867	2,814,892	2,548,788	6,808,300
2,386,731	6,077,237	39,764,440	12,475,456	2,465,197	1,891,068	7,099,056
759	319	1,836	784	404	198	366
506	272	1,269	644	315	171	316
5.3%	8.6%	8.3%	7.4%	3.7%	12.2%	12.2%
14.9%	10.3%	9.4%	14.0%	9.8%	13.9%	6.3%
96.5%	93.3%	92.3%	96.9%	88.8%	86.2%	91.2%
103.2%	99.1%	92.3%	99.9%	91.1%	90.3%	91.7%
0.67	0.87	1.06	0.97	0.99	0.50	1.00

第1表 市町村別決算状況

		常陸大宮市	那珂市	筑西市	坂東市	稲敷市
人 口	令和2年国調人口	39,267	53,502	100,753	52,265	39,039
	平成27年国調人口	42,587	54,276	104,573	54,087	42,810
	住基人口(R3.1.1現在)	40,590	54,440	103,243	53,550	39,806
面積		348.45	97.82	205.30	123.03	205.81
交 付 税	基準財政需要額	11,808,233	10,293,735	20,438,646	11,035,797	11,381,344
	基準財政収入額	5,101,554	6,629,571	14,075,313	7,219,204	5,634,347
	標準財政規模	13,645,127	12,683,842	25,583,874	13,631,814	13,445,236
歳 入	歳入総額	31,500,561	27,674,638	55,835,854	28,903,797	29,732,982
	地方税	4,912,326	7,203,585	14,930,770	7,866,105	5,246,087
	地方交付税 普通交付税	6,708,654	3,658,905	6,360,026	3,809,791	5,773,469
	うち合併算定替影響額	-	-	-	-	-
	特別交付税	947,890	310,651	802,314	499,603	403,261
	震災復興特別交付税	2,640	21,847	852,333	3,107	1,287,164
	国庫支出金	7,891,617	9,312,803	18,052,631	9,376,595	7,343,831
	地方債	3,155,084	2,011,428	4,921,200	1,188,200	2,702,851
その他	7,882,350	5,155,419	9,916,580	6,160,396	6,976,319	
歳 出	歳出総額	30,194,890	26,726,846	53,528,482	27,529,536	27,957,702
	人件費	3,834,207	4,350,354	5,727,624	3,729,635	3,240,032
	うち職員給	2,449,597	2,641,175	3,742,594	2,299,757	1,860,776
	扶助費	3,595,215	4,583,833	9,626,768	4,635,729	3,120,046
	公債費	2,814,286	1,916,328	4,316,603	2,271,955	2,485,899
	投資的経費	3,905,722	2,167,893	4,668,423	2,717,091	3,096,218
	うち普通建設事業	3,290,351	1,934,639	4,668,423	2,717,091	2,976,695
	うち単独事業	2,259,909	1,243,859	3,323,985	1,024,551	1,516,586
その他	16,045,460	13,708,438	29,189,064	14,175,126	16,015,507	
参 考	実質収支	1,097,662	724,933	2,116,290	1,255,768	904,821
	単年度収支	△ 434,811	△ 19,664	944,856	471,965	294,977
	実質単年度収支	△ 492,352	△ 19,061	945,225	140,127	302,178
	地方債現在高	24,844,976	18,439,645	44,788,246	31,524,189	25,359,024
	積立金現在高	9,047,852	5,671,603	9,343,311	3,752,404	12,559,033
	債務負担支出予定額	3,608,472	4,683,823	1,026,051	923,551	1,193,756
参 考	職員数 職員総数(普通会計)	445	444	685	404	342
	うち一般行政職員数	307	295	590	323	232
	実質収支比率	8.0%	5.7%	8.3%	9.2%	6.7%
	公債費負担比率	14.7%	12.2%	13.6%	13.2%	14.7%
	経常収支比率	91.4%	90.4%	91.8%	89.9%	89.4%
	経常収支比率(臨財除き)	95.2%	95.5%	97.2%	94.8%	93.8%
	財政力指数(H30～R2年度)	0.43	0.65	0.69	0.66	0.50

※面積＝令和2年全国都道府県市区町村別面積調(国土地理院)によるもの。

職員数＝令和2年地方公共団体定員管理調査によるもの(令和3年4月1日現在)

(単位：人、km²、千円)

かすみがうら市	桜川市	神栖市	行方市	銚田市	つくばみらい市	小美玉市
40,087	39,122	95,454	32,185	45,953	49,872	48,870
42,147	42,632	94,522	34,909	48,147	49,136	50,911
41,200	40,606	95,537	33,775	48,160	52,110	50,250
156.60	180.06	146.97	222.48	207.60	79.16	144.74
9,144,783	9,970,960	15,891,130	9,420,548	11,381,955	9,658,776	10,897,457
5,569,763	4,839,665	22,240,509	4,188,150	5,387,377	7,613,002	6,765,401
11,188,601	11,744,425	28,839,165	10,938,918	13,320,645	12,587,567	13,418,692
24,566,426	25,480,189	59,341,589	21,631,370	30,687,656	26,910,765	33,581,762
5,590,647	4,753,045	21,759,511	3,983,218	5,288,444	8,207,909	6,854,576
3,566,441	5,225,726	98,549	5,304,389	6,099,211	2,347,942	4,273,518
-	99,576	101,245	76,844	110,505	307,260	133,049
252,341	468,431	152,443	356,292	378,325	285,312	419,194
1,190,699	146,334	4,975,476	2,989	26,077	5,022	1,283,501
7,363,484	7,531,683	16,322,459	6,106,745	9,646,348	8,589,503	11,053,655
1,779,574	1,791,535	2,485,068	1,175,500	3,147,900	1,825,767	3,365,758
4,823,240	5,563,435	13,548,083	4,702,237	6,101,351	5,649,310	6,331,560
23,844,542	23,052,154	55,861,028	20,865,955	29,386,708	26,288,862	32,749,749
3,293,887	2,739,018	5,466,262	2,549,141	2,982,086	3,286,378	4,076,516
2,105,243	1,713,183	3,366,000	1,587,454	1,853,580	1,970,011	2,587,534
3,276,344	3,221,217	10,068,501	2,934,420	4,239,536	4,307,669	4,747,374
2,044,924	1,482,646	1,567,704	1,959,433	2,267,491	2,019,002	2,475,557
2,151,820	3,036,195	5,376,549	2,087,063	5,198,985	1,785,512	5,888,556
2,151,820	2,782,259	5,376,549	2,087,063	5,121,657	1,785,512	5,862,234
587,760	1,648,879	4,297,814	1,715,981	3,063,091	1,003,219	1,005,380
13,077,567	12,573,078	33,382,012	11,335,898	14,698,610	14,890,301	15,561,746
534,676	2,285,342	3,189,167	673,034	944,387	464,142	496,559
39,285	856,231	40,285	158,375	188,664	23,746	△ 209,776
△ 258,183	857,662	87,259	92,982	91,633	263,528	168,993
19,320,681	19,475,419	14,607,704	17,823,796	22,507,611	22,295,902	28,352,888
5,884,058	7,058,682	8,835,947	5,869,779	16,491,117	4,030,602	8,094,707
6,936,882	5,342,678	20,351,290	3,326,591	1,003,014	5,742,947	5,569,924
376	335	614	287	341	363	471
267	294	501	232	289	285	283
4.8%	19.5%	11.1%	6.2%	7.1%	3.7%	3.7%
13.7%	9.4%	4.2%	14.7%	13.7%	13.2%	13.6%
89.2%	86.8%	86.9%	89.6%	91.0%	90.3%	86.2%
94.1%	90.3%	87.1%	92.9%	94.3%	96.1%	90.3%
0.61	0.49	1.41	0.44	0.47	0.81	0.62

第1表 市町村別決算状況

		茨城町	大洗町	城里町	東海村	大子町
人	令和2年国調人口	31,401	15,715	18,097	37,891	15,736
	平成27年国調人口	32,921	16,886	19,800	37,713	18,053
	口 住基人口(R3.1.1現在)	32,022	16,464	18,946	38,376	16,251
面積		121.58	23.89	161.80	38.00	325.76
交	基準財政需要額	6,537,987	3,455,149	5,682,017	6,522,532	5,634,930
	付 基準財政収入額	3,921,813	2,429,562	2,154,913	8,707,504	1,884,931
	税 標準財政規模	7,916,497	4,392,843	6,431,266	11,282,856	6,296,081
歳	歳入総額	17,352,258	11,131,316	15,527,209	25,001,523	14,152,294
	地方税	3,838,951	2,807,095	2,017,999	11,009,431	1,706,736
	地方交付税 普通交付税	2,608,366	1,023,822	3,524,201	-	3,752,093
	うち合併算定替影響額	-	-	-	-	-
	特別交付税	110,835	162,410	209,670	10,093	223,881
	震災復興特別交付税	886,161	38,827	874,087	45,037	34
	国庫支出金	5,509,057	3,539,503	3,896,628	7,421,065	4,207,669
	入 地方債	946,500	1,159,600	1,395,970	413,800	1,352,685
その他	3,452,388	2,400,059	3,608,654	6,102,097	2,909,196	
歳	歳出総額	16,558,038	10,591,034	14,825,821	24,235,381	13,132,406
	人件費	2,287,152	1,675,065	1,528,337	3,650,217	1,985,632
	うち職員給	1,401,729	1,044,953	840,285	2,057,018	1,146,905
	扶助費	2,273,095	1,176,946	1,240,721	2,833,438	1,192,955
	公債費	868,440	796,431	897,439	524,267	1,010,734
	投資的経費	1,662,734	1,411,031	4,688,262	3,842,039	2,469,410
	うち普通建設事業	1,651,079	1,411,031	4,394,059	3,825,025	1,050,718
	出 うち単独事業	814,999	350,402	1,515,585	3,243,590	807,893
その他	9,466,617	5,531,561	6,471,062	13,385,420	6,473,675	
	実質収支	395,978	473,382	466,284	661,113	960,544
	単年度収支	△ 22,763	131,201	55,438	△ 236,384	414,519
	実質単年度収支	△ 55,585	131,203	△ 182,429	△ 353,287	516,832
	地方債現在高	10,077,976	9,818,275	11,140,068	1,749,266	10,068,655
	積立金現在高	4,019,793	1,088,840	4,437,670	8,628,405	3,879,556
	債務負担支出予定額	3,688,430	189,019	688,151	3,492,330	1,049,149
参 考	職員数 職員総数(普通会計)	264	204	159	382	216
	うち一般行政職員数	171	134	133	309	157
	実質収支比率	5.0%	10.8%	7.3%	5.9%	15.3%
	公債費負担比率	8.6%	12.1%	9.6%	3.2%	11.9%
	経常収支比率	83.4%	94.7%	88.8%	93.0%	89.8%
	経常収支比率(臨財除き)	87.6%	100.5%	92.1%	93.0%	92.9%
財政力指数(H30～R2年度)	0.59	0.71	0.38	1.38	0.33	

※面積＝令和2年全国都道府県市区町村別面積調(国土地理院)によるもの。

職員数＝令和2年地方公共団体定員管理調査によるもの(令和3年4月1日現在)

(単位：人、km²、千円)

美浦村	阿見町	河内町	八千代町	五霞町	境町	利根町
14,602	48,553	8,231	21,026	8,093	24,201	15,340
15,842	47,535	9,168	22,021	8,786	24,517	16,313
14,972	48,070	8,578	21,736	8,385	25,074	15,862
66.61	71.40	44.30	58.99	23.11	46.59	24.86
3,507,452	7,581,884	2,786,571	4,416,727	2,341,090	4,901,328	3,326,075
2,357,586	6,994,604	1,015,303	2,820,341	2,029,226	3,388,452	1,417,621
4,423,082	9,980,883	3,134,392	5,412,097	3,092,055	6,132,315	3,835,078
8,834,613	22,869,822	6,557,647	10,848,059	6,004,412	22,074,403	8,225,963
2,501,348	7,974,130	896,868	2,780,816	2,262,825	3,589,111	1,357,196
1,148,074	583,407	1,767,201	1,597,518	310,668	1,510,372	1,941,092
-	-	-	-	-	-	-
52,869	105,280	90,098	106,689	91,694	125,411	88,882
515,594	89,199	111,517	64	143	95	128,984
2,234,723	7,609,830	1,433,786	3,512,513	1,437,866	5,445,314	2,488,300
562,404	2,022,800	299,400	455,632	354,400	1,103,448	642,743
1,819,601	4,485,176	1,958,777	2,394,827	1,546,816	10,300,652	1,578,766
8,298,800	22,166,962	6,024,642	10,368,644	5,395,696	21,502,258	7,990,967
1,316,388	2,715,560	951,037	1,392,281	868,690	1,714,000	1,388,520
845,374	1,550,064	558,447	904,176	489,961	1,054,008	879,125
675,517	3,174,734	466,033	1,639,994	525,195	2,030,074	925,286
621,609	1,384,338	312,877	604,212	347,363	985,885	347,946
282,675	3,038,274	573,192	501,304	698,798	3,161,701	658,081
278,150	3,038,274	573,192	500,448	698,798	3,118,808	658,081
206,576	1,541,609	505,364	323,209	425,483	546,343	514,523
5,402,611	11,854,056	3,721,503	6,230,853	2,955,650	13,610,598	4,671,134
287,675	581,901	362,350	465,754	557,901	448,718	210,565
23,800	133,841	△ 80,600	139,984	166,218	266,850	△ 17,597
303,694	133,844	△ 80,577	232,784	166,498	286,954	△ 44,982
7,598,901	15,189,093	3,892,510	7,505,295	3,638,258	10,009,623	5,220,182
1,415,544	4,617,663	2,726,815	2,361,380	1,728,155	2,831,857	2,225,775
980,228	109,546	325,602	274,370	492,753	3,006,907	328,919
135	298	101	157	86	201	152
99	262	88	127	73	172	117
6.5%	5.8%	11.6%	8.6%	18.0%	7.3%	5.5%
10.9%	11.7%	6.9%	9.5%	9.1%	13.4%	7.1%
90.7%	89.4%	81.2%	88.5%	93.7%	91.3%	88.5%
96.7%	94.1%	84.0%	93.3%	98.1%	96.6%	92.2%
0.69	0.93	0.37	0.65	0.86	0.70	0.43

第2表 市町村別歳入内訳

番号	区分 市町村名	一 地方税	二 地方譲与税	地方譲与税の内訳				
				1 地方揮発 油譲与税	2 特別とん 譲与税	3 自動車重 量譲与税	4 航空機燃 料譲与税	5 森林環境 譲与税
1	水戸市	41,705,493	783,561	192,788	-	560,903	-	29,870
2	日立市	27,755,482	566,730	127,299	42,715	370,366	-	26,350
3	土浦市	22,956,225	486,821	121,150	-	352,479	-	13,192
4	古河市	21,238,129	491,664	122,299	-	355,821	-	13,544
5	石岡市	9,858,949	429,702	105,306	-	306,380	-	18,016
6	結城市	6,828,023	209,437	52,398	-	152,451	-	4,588
7	龍ヶ崎市	10,177,450	261,949	65,095	-	189,392	-	7,462
8	下妻市	5,890,198	246,208	62,025	-	180,461	-	3,722
9	常総市	9,100,497	324,673	81,509	-	237,144	-	6,020
10	常陸太田市	5,429,551	358,338	82,767	-	240,807	-	34,764
11	高萩市	3,905,826	163,508	35,013	-	101,867	-	26,628
12	北茨城市	5,756,978	201,644	46,982	-	136,692	-	17,970
13	笠間市	9,553,514	387,052	94,034	-	273,586	-	19,432
14	取手市	13,597,161	325,865	81,090	-	235,927	-	8,848
15	牛久市	12,169,995	254,293	62,920	-	183,065	-	8,308
16	つくば市	47,155,601	942,474	235,050	-	683,858	-	23,566
17	ひたちなか市	25,093,867	523,085	107,870	88,015	313,842	-	13,358
18	鹿嶋市	11,364,005	304,298	64,778	44,840	188,468	-	6,212
19	潮来市	3,153,885	177,289	44,648	-	129,899	-	2,742
20	守谷市	12,044,079	189,816	47,142	-	137,162	-	5,512
21	常陸大宮市	4,912,326	290,971	65,169	-	189,608	-	36,194
22	那珂市	7,203,585	273,444	68,139	-	198,247	-	7,058
23	筑西市	14,930,770	621,723	156,588	-	455,583	-	9,552
24	坂東市	7,866,105	302,725	75,669	-	220,154	-	6,902
25	稲敷市	5,246,087	388,121	97,908	-	284,859	-	5,354
26	かすみがうら市	5,590,647	231,975	57,724	-	167,945	-	6,306
27	桜川市	4,753,045	269,674	66,240	-	192,722	-	10,712
28	神栖市	21,759,511	797,752	98,511	403,556	286,615	-	9,070
29	行方市	3,983,218	272,874	68,179	-	198,361	-	6,334
30	鉾田市	5,288,444	289,703	71,919	-	209,244	-	8,540
31	つくばみらい市	8,207,909	254,808	63,943	-	186,037	-	4,828
32	小美玉市	6,854,576	259,572	64,222	-	186,851	1,069	7,430
	(市計)	401,331,131	11,881,749	2,786,374	579,126	8,106,796	1,069	408,384
33	茨城町	3,838,951	179,523	44,570	-	129,677	-	5,276
34	大洗町	2,807,095	47,914	11,793	-	34,315	-	1,806
35	城里町	2,017,999	147,565	35,798	-	104,155	-	7,612
36	東海村	11,009,431	176,802	29,798	56,509	86,697	-	3,798
37	大子町	1,706,736	177,237	28,411	-	82,660	-	66,166
38	美浦村	2,501,348	82,699	20,678	-	60,163	-	1,858
39	阿見町	7,974,130	190,188	47,201	-	137,331	-	5,656
40	河内町	896,868	97,672	24,795	-	72,143	-	734
41	八千代町	2,780,816	149,546	37,684	-	109,642	-	2,220
42	五霞町	2,262,825	56,921	14,376	-	41,829	-	716
43	境町	3,589,111	130,057	32,664	-	95,037	-	2,356
44	利根町	1,357,196	89,103	22,450	-	65,319	-	1,334
	(町村計)	42,742,506	1,525,227	350,218	56,509	1,018,968	-	99,532
	(市町村計)	444,073,637	13,406,976	3,136,592	635,635	9,125,764	1,069	507,916

(単位：千円)

番号	区分 市町村名	三 利子割交付 金	四 配当割交付 金	五 株式等譲渡 所得割交付 金	六 地方消費税 交付金	七 ゴルフ場利 用税交付金	八 自動車取 得税交付 金	九 自動車税環 境性能割交 付金
1	水戸市	31,993	153,436	213,927	6,148,864	61,233	-	55,725
2	日立市	20,160	96,535	134,295	4,083,434	10,281	-	36,872
3	土浦市	15,769	75,562	105,229	3,218,387	6,412	-	35,081
4	古河市	14,289	68,538	95,570	3,004,263	9,676	-	35,331
5	石岡市	6,743	32,332	45,059	1,572,709	61,208	-	30,262
6	結城市	4,954	23,845	33,403	1,086,889	-	-	15,062
7	龍ヶ崎市	8,229	39,363	54,687	1,607,185	42,335	-	18,755
8	下妻市	3,962	19,021	26,547	944,830	-	-	17,785
9	常総市	5,622	27,138	38,178	1,390,761	29,153	-	23,603
10	常陸太田市	4,625	22,134	30,768	1,028,214	53,981	-	23,859
11	高萩市	2,515	12,047	16,749	622,578	4,490	-	10,113
12	北茨城市	3,924	18,804	26,178	932,716	5,603	-	13,636
13	笠間市	6,688	32,058	44,653	1,592,847	164,099	-	27,175
14	取手市	11,283	54,037	75,185	2,111,147	45,799	-	23,393
15	牛久市	10,141	48,626	67,775	1,678,646	9,166	-	18,326
16	つくば市	33,091	159,202	222,932	5,164,806	67,261	-	67,933
17	ひたちなか市	18,341	88,047	122,925	3,368,390	11,928	-	31,367
18	鹿嶋市	7,104	34,118	47,657	1,468,283	12,318	-	18,749
19	潮来市	2,575	12,359	17,252	593,283	26,824	-	12,884
20	守谷市	9,349	44,933	62,823	1,323,465	-	-	13,736
21	常陸大宮市	3,281	15,711	21,850	896,831	82,027	-	18,814
22	那珂市	5,135	24,625	34,329	1,088,820	1,210	-	19,659
23	筑西市	9,539	45,756	63,809	2,243,942	15,338	-	45,032
24	坂東市	5,003	23,967	33,353	1,157,953	64,234	-	21,783
25	稲敷市	3,513	16,843	23,473	891,746	184,194	-	28,178
26	かすみがうら市	4,176	20,013	27,875	869,580	109,400	-	16,631
27	桜川市	3,443	16,502	22,976	882,805	42,963	-	19,084
28	神栖市	10,803	52,011	72,888	2,147,866	13,585	-	28,744
29	行方市	2,950	14,136	19,685	724,124	111,610	-	19,638
30	銚田市	4,064	19,542	27,341	949,692	22,123	-	20,750
31	つくばみらい市	5,593	26,894	37,638	1,024,398	71,333	-	18,450
32	小美玉市	4,664	22,347	31,105	1,103,973	55,566	-	18,553
	(市計)	283,521	1,360,482	1,898,114	56,923,427	1,395,350	-	804,963
33	茨城町	2,677	12,857	17,947	681,086	10,948	-	12,819
34	大洗町	1,441	6,901	9,597	376,803	26,549	-	3,421
35	城里町	1,526	7,311	10,173	379,515	46,976	-	10,316
36	東海村	4,538	21,805	30,477	818,506	-	-	8,627
37	大子町	1,101	5,276	7,341	376,086	5,411	-	8,190
38	美浦村	1,686	8,060	11,184	340,180	45,627	-	5,959
39	阿見町	4,847	23,231	32,348	1,008,582	41,798	-	13,665
40	河内町	719	3,452	4,807	182,629	12,714	-	7,152
41	八千代町	2,090	10,055	14,068	452,644	1,853	-	10,825
42	五霞町	791	3,774	5,210	241,912	-	-	4,163
43	境町	2,293	11,026	15,411	535,271	3,026	-	9,406
44	利根町	1,326	6,338	8,789	299,620	-	-	6,487
	(町村計)	25,035	120,086	167,352	5,692,834	194,902	-	101,030
	(市町村計)	308,556	1,480,568	2,065,466	62,616,261	1,590,252	-	905,993

第2表 市町村別歳入内訳

番号	区分 市町村名	十 法人事業税 交付金	十一 地方特例交 付金	地方特例交付金の内訳			十二 地方交付税
				1 個人住民 税減収補填 特例交付金	2 自動車税 減収補填特 例交付金	3 軽自動車 税減収補填 特例交付金	
1	水戸市	464,205	297,241	254,607	30,543	12,091	8,707,824
2	日立市	235,967	160,652	131,916	20,210	8,526	8,271,174
3	土浦市	228,152	135,933	110,281	19,229	6,423	4,390,078
4	古河市	156,551	166,639	139,799	19,366	7,474	6,437,594
5	石岡市	62,190	70,714	50,269	16,586	3,859	8,281,281
6	結城市	64,285	58,729	47,913	8,256	2,560	2,941,106
7	龍ヶ崎市	62,023	71,094	57,227	10,280	3,587	3,947,432
8	下妻市	71,745	41,453	29,203	9,748	2,502	3,154,133
9	常総市	137,293	65,127	48,890	12,937	3,300	3,985,105
10	常陸太田市	15,150	44,189	28,213	13,078	2,898	9,615,482
11	高萩市	27,317	26,737	19,500	5,543	1,694	2,864,589
12	北茨城市	58,660	43,131	33,234	7,474	2,423	8,451,293
13	笠間市	61,600	76,156	57,376	14,896	3,884	6,904,435
14	取手市	140,754	102,790	85,863	12,822	4,105	7,138,940
15	牛久市	43,209	88,414	74,869	10,045	3,500	1,996,831
16	つくば市	415,813	322,402	276,439	37,234	8,729	277,733
17	ひたちなか市	233,129	181,754	156,728	17,193	7,833	2,244,311
18	鹿嶋市	87,993	74,781	60,975	10,277	3,529	2,540,017
19	潮来市	22,145	25,837	17,295	7,062	1,480	3,770,404
20	守谷市	100,617	93,987	84,162	7,529	2,296	191,331
21	常陸大宮市	32,195	37,906	25,316	10,312	2,278	7,659,184
22	那珂市	24,855	64,652	50,873	10,776	3,003	3,991,403
23	筑西市	178,467	105,627	75,758	24,683	5,186	8,014,673
24	坂東市	53,533	52,177	37,277	11,941	2,959	4,312,501
25	稲敷市	56,018	33,225	15,488	15,445	2,292	7,463,894
26	かすみがうら市	47,203	36,941	25,761	9,116	2,064	5,009,481
27	桜川市	19,440	37,246	24,918	10,460	1,868	5,840,491
28	神栖市	267,395	118,812	97,875	15,755	5,182	5,226,468
29	行方市	14,592	31,162	18,639	10,764	1,759	5,663,670
30	銚田市	14,004	41,143	27,267	11,374	2,502	6,503,613
31	つくばみらい市	137,742	88,499	75,962	10,114	2,423	2,638,276
32	小美玉市	56,186	47,483	34,365	10,170	2,948	5,976,213
	(市計)	3,590,428	2,842,633	2,274,258	441,218	127,157	164,410,960
33	茨城町	18,914	32,282	23,460	7,027	1,795	3,605,362
34	大洗町	7,683	14,119	11,369	1,876	874	1,225,059
35	城里町	7,156	16,025	9,166	5,655	1,204	4,607,958
36	東海村	33,672	47,345	40,730	4,729	1,886	55,130
37	大子町	8,680	9,419	4,044	4,490	885	3,976,008
38	美浦村	17,329	9,934	5,782	3,267	885	1,716,537
39	阿見町	83,475	63,459	53,525	7,490	2,444	777,886
40	河内町	4,283	7,416	2,967	3,920	529	1,968,816
41	八千代町	14,110	21,522	14,413	5,934	1,175	1,704,271
42	五霞町	32,258	6,728	3,942	2,282	504	402,505
43	境町	18,788	26,016	19,427	5,156	1,433	1,635,878
44	利根町	2,659	11,834	7,484	3,556	794	2,158,958
	(町村計)	249,007	266,099	196,309	55,382	14,408	23,834,368
	(市町村計)	3,839,435	3,108,732	2,470,567	496,600	141,565	188,245,328

(単位：千円)

番号	区分 市町村名	地方交付税の内訳			十三 交通安全対 策特別交付 金	十四 分担金及び 負担金	分担金・負担金の内訳	
		1 普通交付 税	2 特別交付 税	3 震災復興 特別交付税			1 同級他団 体からのも の	2 その他
1	水戸市	6,843,566	549,271	1,314,987	42,322	1,844,380	582,621	1,261,759
2	日立市	5,127,674	531,659	2,611,841	28,638	569,897	135,111	434,786
3	土浦市	3,057,907	441,911	890,260	23,329	289,250	106,218	183,032
4	古河市	5,900,658	531,789	5,147	15,916	247,159	9,091	238,068
5	石岡市	5,796,907	456,524	2,027,850	10,396	134,569	5,830	128,739
6	結城市	2,168,863	328,414	443,829	5,149	84,927	2,184	82,743
7	龍ヶ崎市	2,810,674	591,983	544,775	10,425	130,195	4,593	125,602
8	下妻市	2,743,529	407,759	2,845	4,388	153,039	73,751	79,288
9	常総市	3,447,689	533,393	4,023	6,690	182,393	64,007	118,386
10	常陸太田市	7,653,229	1,209,840	752,413	4,809	66,524	46,180	20,344
11	高萩市	2,377,136	326,613	160,840	2,879	43,029	16,230	26,799
12	北茨城市	2,618,709	626,489	5,206,095	3,290	42,202	18,861	23,341
13	笠間市	6,298,929	572,944	32,562	9,173	157,899	10	157,889
14	取手市	6,596,740	330,010	212,190	13,944	164,048	88,236	75,812
15	牛久市	1,628,017	290,714	78,100	14,342	174,347	38,918	135,429
16	つくば市	-	248,907	28,826	31,433	777,015	14,646	762,369
17	ひたちなか市	742,140	588,145	914,026	22,608	563,327	65,684	497,643
18	鹿嶋市	184,865	120,379	2,234,773	7,550	154,566	16,972	137,594
19	潮来市	3,356,932	297,349	116,123	3,633	35,985	15,232	20,753
20	守谷市	29,054	161,260	1,017	8,755	53,833	-	53,833
21	常陸大宮市	6,708,654	947,890	2,640	4,983	58,138	4,886	53,252
22	那珂市	3,658,905	310,651	21,847	6,249	182,979	38,572	144,407
23	筑西市	6,360,026	802,314	852,333	8,993	44,913	9,539	35,374
24	坂東市	3,809,791	499,603	3,107	4,960	87,957	18,882	69,075
25	稲敷市	5,773,469	403,261	1,287,164	7,260	74,501	21,038	53,463
26	かすみがうら市	3,566,441	252,341	1,190,699	6,239	65,207	3,050	62,157
27	桜川市	5,225,726	468,431	146,334	4,213	74,249	40,296	33,953
28	神栖市	98,549	152,443	4,975,476	11,473	121,313	184	121,129
29	行方市	5,304,389	356,292	2,989	3,278	30,027	154	29,873
30	鉾田市	6,099,211	378,325	26,077	5,034	91,004	-	91,004
31	つくばみらい市	2,347,942	285,312	5,022	4,500	34,827	-	34,827
32	小美玉市	4,273,518	419,194	1,283,501	5,372	149,710	52,777	96,933
	(市計)	122,609,839	14,421,410	27,379,711	342,223	6,883,409	1,493,753	5,389,656
33	茨城町	2,608,366	110,835	886,161	3,146	61,019	-	61,019
34	大洗町	1,023,822	162,410	38,827	2,202	31,035	18,695	12,340
35	城里町	3,524,201	209,670	874,087	2,320	9,119	5,219	3,900
36	東海村	-	10,093	45,037	4,912	53,647	12,670	40,977
37	大子町	3,752,093	223,881	34	1,916	22,653	7,130	15,523
38	美浦村	1,148,074	52,869	515,594	1,648	8,909	5,938	2,971
39	阿見町	583,407	105,280	89,199	7,194	97,537	4,517	93,020
40	河内町	1,767,201	90,098	111,517	793	33,813	30,970	2,843
41	八千代町	1,597,518	106,689	64	1,588	26,359	-	26,359
42	五霞町	310,668	91,694	143	861	19,981	580	19,401
43	境町	1,510,372	125,411	95	3,012	44,485	11,319	33,166
44	利根町	1,941,092	88,882	128,984	1,973	18,403	4,189	14,214
	(町村計)	19,766,814	1,377,812	2,689,742	31,565	426,960	101,227	325,733
	(市町村計)	142,376,653	15,799,222	30,069,453	373,788	7,310,369	1,594,980	5,715,389

第2表 市町村別歳入内訳

番号	区分 市町村名	十五 使用料	使用料の内訳					
			1 授業料	授業料の内訳		2 保育所使 用料	3 公営住宅 使用料	4 その他
				(1)幼稚園	(2)その他			
1	水戸市	1,203,769	1,540	1,540	-	73,626	732,611	395,992
2	日立市	1,331,182	294	294	-	45,089	609,203	676,596
3	土浦市	566,151	25	25	-	51,397	160,867	353,862
4	古河市	247,194	-	-	-	32,357	44,142	170,695
5	石岡市	199,354	-	-	-	27,055	101,142	71,157
6	結城市	91,268	-	-	-	15,703	55,462	20,103
7	龍ヶ崎市	236,937	-	-	-	10,197	38,386	188,354
8	下妻市	89,081	-	-	-	14,243	44,130	30,708
9	常総市	161,021	237	237	-	33,132	54,273	73,379
10	常陸太田市	223,715	-	-	-	6,563	115,991	101,161
11	高萩市	201,857	-	-	-	2,620	134,430	64,807
12	北茨城市	250,931	-	-	-	1,321	180,433	69,177
13	笠間市	100,573	-	-	-	156	55,067	45,350
14	取手市	230,418	48	48	-	67,196	22,579	140,595
15	牛久市	160,844	-	-	-	31,183	44,623	85,038
16	つくば市	808,996	470	470	-	206,955	161,798	439,773
17	ひたちなか市	559,604	-	-	-	47,150	301,153	211,301
18	鹿嶋市	190,797	-	-	-	68,408	63,411	58,978
19	潮来市	50,829	6	6	-	4,303	22,349	24,171
20	守谷市	212,805	-	-	-	148,262	17,074	47,469
21	常陸大宮市	171,265	-	-	-	3,583	149,027	18,655
22	那珂市	140,860	853	853	-	18,131	72,106	49,770
23	筑西市	268,689	-	-	-	14,439	83,569	170,681
24	坂東市	100,266	-	-	-	24,233	46,387	29,646
25	稲敷市	72,825	1,194	1,194	-	8,853	32,626	30,152
26	かすみがうら市	39,247	-	-	-	16,203	-	23,044
27	桜川市	99,189	-	-	-	9,878	52,882	36,429
28	神栖市	164,850	42	42	-	14,015	27,388	123,405
29	行方市	49,253	-	-	-	-	29,101	20,152
30	銚田市	51,888	-	-	-	14,785	11,887	25,216
31	つくばみらい市	190,388	-	-	-	111,585	14,528	64,275
32	小美玉市	76,045	42	42	-	5	29,991	46,007
	(市計)	8,542,091	4,751	4,751	-	1,122,626	3,508,616	3,906,098
33	茨城町	103,371	-	-	-	40	53,368	49,963
34	大洗町	241,684	25	25	-	3,725	78,380	159,554
35	城里町	84,104	-	-	-	1,747	61,115	21,242
36	東海村	87,619	1,045	1,045	-	22,765	-	63,809
37	大子町	246,972	2	2	-	607	64,411	181,952
38	美浦村	31,805	1,137	1,137	-	19,421	-	11,247
39	阿見町	120,439	-	-	-	30,828	44,162	45,449
40	河内町	20,027	-	-	-	9,913	7,995	2,119
41	八千代町	17,836	-	-	-	-	-	17,836
42	五霞町	4,387	-	-	-	-	-	4,387
43	境町	130,899	-	-	-	-	121,843	9,056
44	利根町	18,705	-	-	-	-	-	18,705
	(町村計)	1,107,848	2,209	2,209	-	89,046	431,274	585,319
	(市町村計)	9,649,939	6,960	6,960	-	1,211,672	3,939,890	4,491,417

(単位：千円)

番号	区分 市町村名	十六 手数料	手数料の内訳		十七 国庫支出金	国庫支出金の内訳		
			1 法定受託 事務に係る もの	2 自治事務 に係るもの		1 生活保護 費負担金	2 児童保護 費等負担金	3 障害者自 立支援給付 費等負担金
1	水戸市	1,132,473	35,239	1,097,234	56,256,745	6,571,654	4,460,308	2,959,984
2	日立市	533,194	27,279	505,915	31,522,561	2,885,861	1,311,665	1,865,422
3	土浦市	812,731	33,720	779,011	23,743,106	1,892,850	1,259,766	1,438,504
4	古河市	180,180	7,812	172,368	25,142,492	2,492,624	1,167,720	1,106,580
5	石岡市	42,954	12,725	30,229	13,715,487	1,350,748	910,438	785,615
6	結城市	26,857	8,989	17,868	8,834,949	562,231	627,176	460,489
7	龍ヶ崎市	39,096	8,193	30,903	12,789,086	961,585	825,226	536,159
8	下妻市	23,585	7,950	15,635	7,423,588	438,969	418,683	388,895
9	常総市	42,100	892	41,208	10,355,918	616,786	395,806	732,297
10	常陸太田市	195,129	10,150	184,979	9,110,382	471,473	324,918	600,568
11	高萩市	105,860	4,537	101,323	5,123,174	404,064	260,038	261,176
12	北茨城市	159,714	7,716	151,998	8,012,640	550,422	558,234	390,343
13	笠間市	213,563	20,738	192,825	14,188,493	955,100	618,309	987,361
14	取手市	85,293	15,024	70,269	19,089,505	1,517,836	1,046,314	909,647
15	牛久市	223,160	9,530	213,630	13,812,679	713,242	1,008,100	565,322
16	つくば市	615,302	56,734	558,568	40,427,385	1,645,114	3,666,324	1,387,252
17	ひたちなか市	368,491	17,422	351,069	27,990,232	1,563,353	1,629,740	1,372,943
18	鹿嶋市	62,681	7,175	55,506	11,640,055	958,435	992,946	544,853
19	潮来市	92,726	4,632	88,094	5,431,994	426,628	39,457	300,117
20	守谷市	32,848	4,986	27,862	12,832,983	411,242	1,083,555	454,111
21	常陸大宮市	30,518	10,048	20,470	7,891,617	341,385	537,395	443,146
22	那珂市	32,388	8,813	23,575	9,312,803	411,066	537,480	488,799
23	筑西市	62,404	24,967	37,437	18,052,631	1,097,749	1,028,686	1,194,049
24	坂東市	33,048	9,547	23,501	9,376,595	622,415	514,976	487,451
25	稲敷市	19,459	9,432	10,027	7,343,831	516,692	173,199	426,626
26	かすみがうら市	23,479	7,578	15,901	7,363,484	296,712	527,158	346,042
27	桜川市	24,048	8,237	15,811	7,531,683	463,749	384,733	429,534
28	神栖市	85,643	13,474	72,169	16,322,459	1,490,570	1,424,518	660,754
29	行方市	85,532	-	85,532	6,106,745	337,816	415,256	375,546
30	鉾田市	131,579	79,541	52,038	9,646,348	766,135	448,206	457,081
31	つくばみらい市	27,529	6,424	21,105	8,589,503	252,344	621,444	329,707
32	小美玉市	85,074	6,858	78,216	11,053,655	623,981	64,199	518,881
	(市計)	5,628,638	486,362	5,142,276	476,034,808	34,610,831	29,281,973	24,205,254
33	茨城町	48,372	5,346	43,026	5,509,057	-	421,168	379,277
34	大洗町	41,178	3,647	37,531	3,539,503	-	156,436	229,626
35	城里町	47,046	4,150	42,896	3,896,628	-	192,320	190,268
36	東海村	63,879	3,971	59,908	7,421,065	-	375,579	367,167
37	大子町	96,779	5,241	91,538	4,207,669	-	76,921	215,863
38	美浦村	7,941	145	7,796	2,234,723	-	33,795	125,402
39	阿見町	128,270	4,818	123,452	7,609,830	-	526,682	399,262
40	河内町	10,718	-	10,718	1,433,786	-	27,293	120,718
41	八千代町	11,764	4,154	7,610	3,512,513	-	270,597	231,680
42	五霞町	4,404	3,867	537	1,437,866	-	77,545	75,346
43	境町	21,529	12,945	8,584	5,445,314	-	360,208	227,911
44	利根町	25,446	5,238	20,208	2,488,300	-	136,204	145,903
	(町村計)	507,326	53,522	453,804	48,736,254	-	2,654,748	2,708,423
	(市町村計)	6,135,964	539,884	5,596,080	524,771,062	34,610,831	31,936,721	26,913,677

第2表 市町村別歳入内訳

番号	区分 市町村名	国庫支出金の内訳						
		4 児童手当 等交付金	5 普通建設 事業費支出 金	6 災害復旧 事業費支出 金	7 委託金	委託金の内訳		
						(1)普通建設 事業支出金	(2)災害復旧 事業支出金	(3)その他
1	水戸市	2,844,708	2,125,292	392,945	73,761	-	-	73,761
2	日立市	1,604,040	1,060,145	48,577	37,416	-	-	37,416
3	土浦市	1,358,572	619,699	5,675	40,069	-	-	40,069
4	古河市	1,474,503	110,087	-	53,470	-	-	53,470
5	石岡市	667,025	155,653	-	21,030	-	-	21,030
6	結城市	543,455	79,181	-	20,883	-	-	20,883
7	龍ヶ崎市	733,072	112,446	-	25,798	-	-	25,798
8	下妻市	447,815	59,271	-	14,895	-	-	14,895
9	常総市	637,278	100,563	-	24,663	-	-	24,663
10	常陸太田市	366,969	546,521	146,123	17,144	-	-	17,144
11	高萩市	254,619	35,228	96,914	8,288	-	-	8,288
12	北茨城市	401,598	14,972	18,795	7,676	-	-	7,676
13	笠間市	705,975	454,332	9,082	17,071	-	-	17,071
14	取手市	945,052	478,767	436	26,756	-	-	26,756
15	牛久市	901,417	368,124	-	19,650	-	-	19,650
16	つくば市	2,987,866	2,195,454	62,000	70,962	-	-	70,962
17	ひたちなか市	1,679,125	1,638,176	20,735	38,837	-	-	38,837
18	鹿嶋市	715,595	245,170	12,839	15,926	-	-	15,926
19	潮来市	258,415	35,543	90,395	10,994	-	-	10,994
20	守谷市	837,602	1,549,426	-	14,238	-	-	14,238
21	常陸大宮市	331,859	299,050	31,878	12,785	-	-	12,785
22	那珂市	530,604	167,448	174,861	16,010	-	-	16,010
23	筑西市	991,582	296,913	-	31,858	-	-	31,858
24	坂東市	545,904	278,817	-	20,000	-	-	20,000
25	稲敷市	313,748	481,739	-	10,219	-	-	10,219
26	かすみがうら市	393,887	495,434	-	69,824	-	-	69,824
27	桜川市	350,436	22,594	16,934	20,347	-	-	20,347
28	神栖市	1,142,088	140,986	-	30,997	-	-	30,997
29	行方市	286,030	85,570	-	14,723	-	-	14,723
30	鉾田市	415,183	980,206	-	20,766	-	-	20,766
31	つくばみらい市	658,640	20,122	6,738	19,339	-	-	19,339
32	小美玉市	477,936	1,496,184	8,151	13,777	-	-	13,777
	(市計)	26,802,598	16,749,113	1,143,078	840,172	-	-	840,172
33	茨城町	287,106	320,660	-	9,641	-	-	9,641
34	大洗町	134,447	143,642	-	6,179	-	-	6,179
35	城里町	142,184	595,584	100,997	4,565	-	-	4,565
36	東海村	463,183	827	-	15,525	-	7,380	8,145
37	大子町	102,244	15,187	1,006,398	345,048	-	331,167	13,881
38	美浦村	138,220	736	-	3,747	-	-	3,747
39	阿見町	495,476	234,215	-	9,482	-	-	9,482
40	河内町	52,972	18,035	-	8,234	-	-	8,234
41	八千代町	215,260	70,169	-	10,017	-	-	10,017
42	五霞町	67,577	63,834	-	2,037	-	-	2,037
43	境町	265,970	264,948	5,168	8,823	-	-	8,823
44	利根町	104,100	12,555	-	5,062	-	-	5,062
	(町村計)	2,468,739	1,740,392	1,112,563	428,360	-	338,547	89,813
	(市町村計)	29,271,337	18,489,505	2,255,641	1,268,532	-	338,547	929,985

(単位：千円)

番号	区分 市町村名	国庫支出金の内訳						
		8 社会資本整備総合交付金	9 特定防衛施設周辺整備調整交付金	10 電源立地地域対策交付金	11 地方創生関係交付金	12 東日本大震災復興交付金	13 新型コロナウイルス感染症対応地方創生臨時交付金	14 特別定額給付金給付事業費・事務費補助金
1	水戸市	3,817,678	-	-	33,927	-	2,150,000	27,280,232
2	日立市	1,303,871	-	-	6,628	-	1,801,643	17,770,803
3	土浦市	291,063	38,825	-	3,405	-	964,910	14,221,414
4	古河市	710,119	-	-	-	-	1,055,431	14,278,307
5	石岡市	431,532	-	-	103,551	-	947,626	7,441,003
6	結城市	177,105	-	-	2,002	-	561,578	5,177,417
7	龍ヶ崎市	105,650	-	-	2,857	-	731,651	7,722,620
8	下妻市	185,553	-	-	9,460	-	578,085	4,331,809
9	常総市	153,363	-	-	21,640	-	488,849	6,330,864
10	常陸太田市	311,829	-	-	242,776	-	620,799	5,080,145
11	高萩市	147,040	-	-	-	385	424,550	2,819,462
12	北茨城市	759,973	-	-	-	-	569,342	4,311,609
13	笠間市	343,546	-	-	399,326	-	1,024,662	7,550,466
14	取手市	919,183	-	-	-	-	1,047,735	10,719,773
15	牛久市	290,836	-	-	-	-	523,513	8,502,094
16	つくば市	652,452	-	-	19,358	-	1,474,704	23,941,338
17	ひたちなか市	1,119,069	-	-	22,964	-	919,572	15,859,020
18	鹿嶋市	211,367	-	-	13,750	-	519,969	6,765,675
19	潮来市	306,327	-	-	21,752	-	408,765	2,787,086
20	守谷市	406,000	-	-	-	-	460,005	6,905,351
21	常陸大宮市	158,119	-	-	-	-	850,409	4,111,246
22	那珂市	116,025	-	-	28,610	-	611,163	5,461,150
23	筑西市	333,799	-	-	14,441	-	1,232,667	10,375,433
24	坂東市	82,879	-	-	4,360	-	726,392	5,381,760
25	稲敷市	139,113	-	-	1,113	-	688,356	4,038,198
26	かすみがうら市	32,475	-	-	7,394	-	585,494	4,144,799
27	桜川市	399,084	-	-	72,603	-	720,000	4,108,532
28	神栖市	227,799	-	-	19,009	-	589,621	9,565,538
29	行方市	9,015	109,674	-	14,299	-	514,603	3,425,934
30	銚田市	140,725	201,125	-	37,561	-	634,000	4,856,368
31	つくばみらい市	132,344	-	-	8,197	-	510,214	5,213,751
32	小美玉市	470,538	367,461	-	161,902	-	517,422	5,054,210
	(市計)	14,885,471	717,085	-	1,272,885	385	25,453,730	265,533,407
33	茨城町	105,927	-	-	4,635	-	430,017	3,235,859
34	大洗町	234,954	-	523,880	27,557	-	260,921	1,669,193
35	城里町	60,174	-	-	-	-	468,295	1,923,564
36	東海村	262,664	-	1,506,169	-	-	219,710	3,849,781
37	大子町	105,111	-	-	11,349	-	497,392	1,658,231
38	美浦村	28,285	-	-	-	-	252,047	1,523,274
39	阿見町	348,735	52,337	-	415	-	361,209	4,789,665
40	河内町	4,881	-	-	-	-	261,614	871,539
41	八千代町	8,100	-	-	-	-	266,412	2,193,639
42	五霞町	47,088	-	-	-	-	135,762	855,559
43	境町	803,120	-	-	298,099	-	487,973	2,518,203
44	利根町	27,162	-	-	584	-	289,400	1,597,263
	(町村計)	2,036,201	52,337	2,030,049	342,639	-	3,930,752	26,685,770
	(市町村計)	16,921,672	769,422	2,030,049	1,615,524	385	29,384,482	292,219,177

第2表 市町村別歳入内訳

番号	区分 市町村名	国庫支出金の内訳		十八 国有提供施設 等所在市町村 助成交付金	十九 都道府県支 出金	都道府県支出金の内訳		
		15 その他新型コロナ ウイルス感染症 対策関係交付 金等	16 その他			1 国庫財源 を伴うもの	国庫財源を伴うものの内訳	
						(1)児童保護費 等負担金	(2)障害者自立 支援給付費等 負担金	
1	水戸市	1,181,927	2,364,329	383	8,940,728	6,086,819	1,947,380	1,473,204
2	日立市	96,227	1,730,263	-	4,902,991	3,471,788	576,096	805,322
3	土浦市	506,160	1,102,194	11,819	3,796,056	2,084,405	717,366	592,501
4	古河市	925,935	1,767,716	1,158	4,215,335	2,558,908	541,854	601,212
5	石岡市	405,092	496,174	-	2,296,578	1,391,790	396,115	389,484
6	結城市	161,578	461,854	-	1,385,931	829,388	240,727	217,181
7	龍ヶ崎市	380,284	651,738	-	1,912,167	1,241,329	350,601	268,166
8	下妻市	185,002	365,151	-	1,331,244	809,322	144,175	193,426
9	常総市	436,747	417,062	-	1,674,021	926,657	157,007	355,148
10	常陸太田市	120,243	260,874	-	1,907,845	1,592,620	157,712	273,488
11	高萩市	187,200	224,210	-	780,305	450,061	103,130	126,721
12	北茨城市	144,477	285,199	-	1,246,821	764,096	247,201	194,383
13	笠間市	259,279	863,984	-	2,419,042	1,417,876	378,334	489,445
14	取手市	497,653	980,353	-	2,877,233	1,776,281	463,014	450,071
15	牛久市	333,570	586,811	-	1,980,634	1,188,362	428,863	288,053
16	つくば市	801,553	1,523,008	-	6,579,797	4,592,074	1,707,657	684,310
17	ひたちなか市	931,802	1,194,896	38,064	4,209,707	2,807,720	697,989	686,469
18	鹿嶋市	250,534	392,996	-	2,350,699	1,585,407	418,320	272,749
19	潮来市	626,704	119,811	-	980,268	667,883	200,927	146,176
20	守谷市	203,164	508,289	-	1,855,653	1,241,771	446,409	215,548
21	常陸大宮市	212,183	562,162	-	2,102,956	1,504,391	230,401	223,149
22	那珂市	194,060	575,527	-	1,656,342	976,107	236,910	247,838
23	筑西市	585,414	870,040	-	3,342,292	1,951,610	451,961	589,963
24	坂東市	336,685	374,956	-	2,466,929	1,890,763	234,951	241,518
25	稲敷市	109,151	445,677	-	1,631,028	1,196,690	74,248	177,810
26	かすみがうら市	12,110	452,155	-	1,349,909	903,749	198,849	166,653
27	桜川市	248,128	295,009	-	1,572,457	798,241	175,049	213,588
28	神栖市	406,811	623,768	-	2,842,316	2,131,262	585,547	334,289
29	行方市	173,729	344,550	-	1,258,113	873,607	195,756	183,040
30	鉾田市	137,750	551,242	-	2,051,101	1,341,633	174,775	227,173
31	つくばみらい市	287,463	529,200	-	1,433,411	838,341	311,039	168,270
32	小美玉市	178,161	1,100,852	231,413	1,800,527	1,202,139	314,482	225,079
	(市計)	11,516,776	23,022,050	282,837	81,150,436	53,093,090	13,504,845	11,721,427
33	茨城町	132,135	182,632	685	1,071,787	732,253	183,323	191,270
34	大洗町	47,405	105,263	-	642,781	397,384	65,866	114,973
35	城里町	94,210	124,467	797	674,941	398,825	80,346	93,829
36	東海村	132,524	227,936	-	1,083,933	429,053	168,339	3,959
37	大子町	5,000	168,925	-	642,219	476,911	32,510	99,393
38	美浦村	55,506	73,711	-	486,879	261,410	16,452	60,872
39	阿見町	91,875	300,477	32,074	1,422,960	919,411	214,676	188,310
40	河内町	21,156	47,344	-	367,557	273,868	12,217	56,514
41	八千代町	77,953	168,686	-	645,950	499,278	112,337	115,351
42	五霞町	41,584	71,534	-	239,050	122,772	36,357	37,586
43	境町	57,319	147,572	-	747,880	540,081	161,309	110,807
44	利根町	82,770	87,297	-	441,768	265,697	61,311	65,127
	(町村計)	839,437	1,705,844	33,556	8,467,705	5,316,943	1,145,043	1,137,991
	(市町村計)	12,356,213	24,727,894	316,393	89,618,141	58,410,033	14,649,888	12,859,418

(単位：千円)

番号	区分 市町村名	都道府県支出金の内訳						
		国庫財源を伴うものの内訳				委託金の内訳		
		(3)児童手当 等交付金	(4)普通建設事 業費支出金	(5)災害復旧事 業費支出金	(6)委託金	(ア)普通建設事業	(イ)災害復旧事業	(ウ)その他
1	水戸市	614,825	414,895	-	112,142	-	-	112,142
2	日立市	344,310	456,395	1,509	73,659	-	-	73,659
3	土浦市	301,200	25,540	4,400	59,043	-	1,329	57,714
4	古河市	324,887	7,605	-	56,646	7,706	-	48,940
5	石岡市	146,764	135,359	-	29,045	-	-	29,045
6	結城市	120,662	5,154	-	17,289	-	-	17,289
7	龍ヶ崎市	161,830	50,649	-	33,359	-	-	33,359
8	下妻市	97,838	12,570	-	25,165	-	-	25,165
9	常総市	142,775	9,601	-	20,876	-	-	20,876
10	常陸太田市	80,904	13,000	245,331	33,114	-	-	33,114
11	高萩市	56,824	4,031	-	15,232	-	-	15,232
12	北茨城市	88,652	5,666	-	17,970	-	-	17,970
13	笠間市	155,763	39,565	-	24,607	-	-	24,607
14	取手市	205,447	20,890	-	43,988	-	-	43,988
15	牛久市	197,903	6,530	336	30,831	-	-	30,831
16	つくば市	638,925	480,478	-	51,127	651	-	50,476
17	ひたちなか市	365,179	152,882	-	58,927	-	-	58,927
18	鹿嶋市	155,935	225,564	-	24,331	-	-	24,331
19	潮来市	57,551	9,317	-	9,770	-	-	9,770
20	守谷市	180,852	19,836	79,292	27,191	-	-	27,191
21	常陸大宮市	74,846	17,458	357,897	18,340	-	-	18,340
22	那珂市	115,739	44,773	11,039	16,669	-	-	16,669
23	筑西市	221,635	71,369	15,461	105,681	69,787	-	35,894
24	坂東市	122,778	942,371	-	22,111	-	-	22,111
25	稲敷市	71,098	17,601	77,226	30,696	-	536	30,160
26	かすみがうら市	87,336	16,200	-	39,114	22,033	-	17,081
27	桜川市	79,442	21,655	27,487	13,627	-	-	13,627
28	神栖市	246,650	43,070	-	245,386	-	-	245,386
29	行方市	64,561	79,997	-	12,792	-	-	12,792
30	銚田市	94,851	466,342	24,903	15,755	-	880	14,875
31	つくばみらい市	141,659	2,000	-	29,324	-	-	29,324
32	小美玉市	105,913	91,356	-	16,932	-	-	16,932
	(市計)	5,865,534	3,909,719	844,881	1,330,739	100,177	2,745	1,227,817
33	茨城町	64,390	25,968	-	13,523	-	-	13,523
34	大洗町	30,669	84,175	-	8,178	-	-	8,178
35	城里町	32,348	8,286	19,364	7,668	-	-	7,668
36	東海村	101,018	1,283	-	13,174	-	-	13,174
37	大子町	23,170	45,583	-	34,719	-	-	34,719
38	美浦村	30,662	3,350	-	6,254	-	-	6,254
39	阿見町	109,156	117,336	-	18,343	-	-	18,343
40	河内町	12,089	19,109	-	2,609	-	-	2,609
41	八千代町	48,381	1,683	-	6,841	-	-	6,841
42	五霞町	15,254	-	-	3,407	-	-	3,407
43	境町	59,101	11,904	21,087	8,394	-	-	8,394
44	利根町	24,191	2,040	-	6,471	-	-	6,471
	(町村計)	550,429	320,717	40,451	129,581	-	-	129,581
	(市町村計)	6,415,963	4,230,436	885,332	1,460,320	100,177	2,745	1,357,398

第2表 市町村別歳入内訳

番号	区分 市町村名	都道府県支出金の内訳						
		国庫財源を伴うものの内訳				2 県費のみ のもの	県費のみもの内訳	
		(7)電源立地地域 対策交付金	(8)石油貯蓄施設 立地対策等交付 金	(9)新型コロナウイ ルス対策に係る もの	(10)その他		(1)普通建設事業 費支出金	(2)災害復旧事業 費支出金
1	水戸市	548,168	-	457,129	519,076	2,853,909	208,930	-
2	日立市	41,078	-	257,980	915,439	1,431,203	17,968	1,115
3	土浦市	-	-	20,371	363,984	1,711,651	17,925	-
4	古河市	-	-	1,000	1,025,704	1,656,427	80,095	-
5	石岡市	-	-	20,270	274,753	904,788	35,071	-
6	結城市	-	-	72,043	156,332	556,543	-	-
7	龍ヶ崎市	-	-	50,980	325,744	670,838	16,650	-
8	下妻市	-	-	17,548	318,600	521,922	11,540	-
9	常総市	1,771	-	18,377	221,102	747,364	26,923	-
10	常陸太田市	26,150	-	1,641	761,280	315,225	11,970	-
11	高萩市	4,400	-	8,916	130,807	330,244	9,616	-
12	北茨城市	6,237	-	7,155	196,832	482,725	21,548	-
13	笠間市	1,051	-	12,414	316,697	1,001,166	34,743	-
14	取手市	1,595	-	266,105	325,171	1,100,952	-	-
15	牛久市	-	-	15,052	220,794	792,272	6,269	-
16	つくば市	-	-	104,645	924,932	1,987,723	46,347	-
17	ひたちなか市	41,488	-	177,919	626,867	1,401,987	63,433	-
18	鹿嶋市	1,850	5,943	18,787	461,928	765,292	-	30,296
19	潮来市	-	5,943	6,941	231,258	312,385	910	53,923
20	守谷市	-	-	-	272,643	613,882	-	-
21	常陸大宮市	-	-	14,502	567,798	598,565	42,050	-
22	那珂市	32,937	-	86,250	183,952	680,235	68,241	31
23	筑西市	1,847	-	26,941	466,752	1,390,682	111,742	-
24	坂東市	1,716	-	19,491	305,827	576,166	364	-
25	稲敷市	-	-	3,390	744,621	434,338	12,367	-
26	かすみがうら市	-	-	-	395,597	446,160	39,242	-
27	桜川市	1,639	-	4,105	261,649	774,216	169,823	544
28	神栖市	-	103,998	2,024	570,298	711,054	90,845	-
29	行方市	-	-	55,147	282,314	384,506	42,859	-
30	鉾田市	18,080	-	10,532	309,222	709,468	69,566	1,210
31	つくばみらい市	-	-	13,742	172,307	595,070	62,697	833
32	小美玉市	1,418	-	11,657	435,302	598,388	22,583	-
	(市 計)	731,425	115,884	1,783,054	13,285,582	28,057,346	1,342,317	87,952
33	茨城町	15,402	-	54,826	183,551	339,534	32,829	-
34	大洗町	2,386	-	1,911	89,226	245,397	21,586	-
35	城里町	-	-	70,204	86,780	276,116	21,675	-
36	東海村	16,388	-	47,705	77,187	654,880	83,518	-
37	大子町	-	-	1,243	240,293	165,308	19,184	-
38	美浦村	-	-	1,908	141,912	225,469	860	-
39	阿見町	-	-	52,132	219,458	503,549	99,257	-
40	河内町	-	-	12	171,318	93,689	3,429	-
41	八千代町	-	-	6,000	208,685	146,672	219	-
42	五霞町	-	-	-	30,168	116,278	-	-
43	境町	-	-	3,506	163,973	207,799	1,455	-
44	利根町	-	-	445	106,112	176,071	-	-
	(町 村 計)	34,176	-	239,892	1,718,663	3,150,762	284,012	-
	(市町村計)	765,601	115,884	2,022,946	15,004,245	31,208,108	1,626,329	87,952

(単位：千円)

番号	区分 市町村名	都道府県支出金の内訳		二十 財産収入	財産収入の内訳			
		県費のみのももの内訳			1 財産運用 収入	2 財産売払 収入	財産売払収入の内訳	
		(3)新型コロナウイ ルス対策に係る もの	(4)その他				(1)土地建物	(2)立木竹
1	水戸市	2,788	2,642,191	75,178	39,257	35,921	17,970	-
2	日立市	-	1,412,120	476,075	312,880	163,195	163,195	-
3	土浦市	-	1,693,726	86,327	58,966	27,361	27,361	-
4	古河市	180,854	1,395,478	51,544	31,075	20,469	12,593	-
5	石岡市	1,182	868,535	98,945	12,714	86,231	81,114	3,784
6	結城市	-	556,543	13,224	2,241	10,983	10,387	-
7	龍ヶ崎市	-	654,188	25,604	12,552	13,052	9,776	-
8	下妻市	39,493	470,889	16,644	14,659	1,985	1,985	-
9	常総市	31,557	688,884	111,134	34,366	76,768	74,875	-
10	常陸太田市	-	303,255	87,507	67,626	19,881	5,060	7,968
11	高萩市	12,923	307,705	27,834	23,385	4,449	4,360	-
12	北茨城市	43,566	417,611	35,361	34,223	1,138	1,138	-
13	笠間市	99,039	867,384	123,308	65,674	57,634	51,235	-
14	取手市	-	1,100,952	514,945	54,788	460,157	459,783	-
15	牛久市	88,080	697,923	106,857	102,106	4,751	4,751	-
16	つくば市	165,189	1,776,187	70,840	67,488	3,352	3,348	-
17	ひたちなか市	-	1,338,554	103,190	61,605	41,585	40,343	-
18	鹿嶋市	57,695	677,301	115,628	12,430	103,198	103,198	-
19	潮来市	-	257,552	55,442	55,148	294	294	-
20	守谷市	12,573	601,309	209,326	146,011	63,315	63,315	-
21	常陸大宮市	-	556,515	100,119	62,977	37,142	7,894	3,817
22	那珂市	-	611,963	32,454	9,535	22,919	20,479	-
23	筑西市	131,816	1,147,124	64,054	36,726	27,328	25,479	-
24	坂東市	39,861	535,941	23,874	7,620	16,254	15,099	-
25	稲敷市	23,130	398,841	408,105	28,381	379,724	367,487	-
26	かすみがうら市	-	406,918	24,118	9,619	14,499	14,446	-
27	桜川市	17,755	586,094	60,879	49,216	11,663	11,663	-
28	神栖市	98,521	521,688	209,236	3,353	205,883	128,312	-
29	行方市	-	341,647	84,025	73,599	10,426	10,398	-
30	銚田市	-	638,692	20,743	19,292	1,451	1,085	-
31	つくばみらい市	31,516	500,024	81,768	63,279	18,489	18,280	-
32	小美玉市	55,026	520,779	18,057	6,268	11,789	8,052	-
	(市 計)	1,132,564	25,494,513	3,532,345	1,579,059	1,953,286	1,764,755	15,569
33	茨城町	-	306,705	3,324	2,385	939	690	-
34	大洗町	33,616	190,195	84,022	77,805	6,217	6,217	-
35	城里町	-	254,441	4,692	4,581	111	111	-
36	東海村	3,785	567,577	40,050	37,309	2,741	1,803	-
37	大子町	-	146,124	66,529	46,569	19,960	376	5,759
38	美浦村	-	224,609	8,784	6,803	1,981	1,981	-
39	阿見町	-	404,292	33,843	3,037	30,806	30,806	-
40	河内町	1,062	89,198	730	630	100	-	-
41	八千代町	-	146,453	44,834	8,051	36,783	36,607	-
42	五霞町	16,000	100,278	17,438	1,463	15,975	15,975	-
43	境町	-	206,344	11,408	5,042	6,366	6,366	-
44	利根町	6,227	169,844	20,947	20,130	817	817	-
	(町 村 計)	60,690	2,806,060	336,601	213,805	122,796	101,749	5,759
	(市町村計)	1,193,254	28,300,573	3,868,946	1,792,864	2,076,082	1,866,504	21,328

第2表 市町村別歳入内訳

番号	区分 市町村名	財産収入の内訳	二十一 寄附金	寄附金の内訳			二十二 繰入金	二十三 繰越金
		財産売却収入の内訳 (3)その他		1 ふるさと納 税	2 地方創生 応援税制に 係る寄附金	3 その他		
1	水戸市	17,951	320,970	194,374	68,400	58,196	1,801,921	5,629,856
2	日立市	-	2,962,098	2,925,339	-	36,759	3,665,512	4,437,809
3	土浦市	-	613,346	568,649	-	44,697	672,927	2,065,482
4	古河市	7,876	410,822	407,449	-	3,373	272,428	1,318,550
5	石岡市	1,333	175,210	162,710	10,000	2,500	216,719	1,282,381
6	結城市	596	180,875	167,274	10,000	3,601	878,918	779,782
7	龍ヶ崎市	3,276	182,862	179,193	-	3,669	699,436	1,120,449
8	下妻市	-	199,610	199,610	-	-	389,339	973,141
9	常総市	1,893	227,584	211,988	-	15,596	39,975	908,141
10	常陸太田市	6,853	39,036	26,683	-	12,353	509,373	1,767,087
11	高萩市	89	28,034	18,922	1,200	7,912	527,851	488,912
12	北茨城市	-	131,678	131,678	-	-	977,901	1,343,732
13	笠間市	6,399	205,168	88,210	2,000	114,958	1,770,781	1,036,904
14	取手市	374	231,986	230,275	-	1,711	1,299,399	889,245
15	牛久市	-	63,087	63,087	-	-	646,420	1,526,765
16	つくば市	4	223,042	208,242	14,800	-	7,697,625	4,605,970
17	ひたちなか市	1,242	43,200	9,124	-	34,076	1,157,867	2,535,010
18	鹿嶋市	-	258,536	253,666	-	4,870	441,529	638,945
19	潮来市	-	157,435	150,200	560	6,675	1,820,489	897,604
20	守谷市	-	2,539,702	2,539,702	-	-	2,368,335	1,346,416
21	常陸大宮市	25,431	103,981	94,821	-	9,160	1,266,766	2,208,880
22	那珂市	2,440	48,414	44,154	-	4,260	14,067	1,061,085
23	筑西市	1,849	162,372	131,179	-	31,193	318,329	1,330,593
24	坂東市	1,155	30,766	25,883	-	4,883	402,040	971,568
25	稲敷市	12,237	646,347	596,002	-	50,345	741,239	1,101,810
26	かすみがうら市	53	32,895	30,895	-	2,000	782,900	563,754
27	桜川市	-	22,462	19,345	500	2,617	377,728	1,662,456
28	神栖市	77,571	157,390	141,074	-	16,316	2,393,531	3,573,697
29	行方市	28	196,981	191,701	100	5,180	797,022	672,578
30	鉾田市	366	139,083	135,185	-	3,898	531,990	1,376,077
31	つくばみらい市	209	440,946	439,502	-	1,444	939,161	508,747
32	小美玉市	3,737	189,885	169,832	-	20,053	847,513	942,178
	(市計)	172,962	11,365,803	10,755,948	107,560	502,295	37,267,031	51,565,604
33	茨城町	249	94,220	92,536	-	1,684	512,530	357,040
34	大洗町	-	136,508	132,808	-	3,700	189,647	442,417
35	城里町	-	6,812	3,992	-	2,820	402,291	1,568,336
36	東海村	938	77,499	73,336	-	4,163	2,122,355	1,071,599
37	大子町	13,825	64,284	62,136	-	2,148	206,817	786,713
38	美浦村	-	187,035	45,959	-	141,076	92,828	359,811
39	阿見町	-	51,509	36,246	-	15,263	55,037	688,104
40	河内町	100	57,581	56,551	-	1,030	162,888	505,986
41	八千代町	176	177,595	174,595	100	2,900	249,766	329,060
42	五霞町	-	48,089	44,189	-	3,900	329,981	444,175
43	境町	-	4,127,405	3,743,269	354,550	29,586	3,869,968	323,676
44	利根町	-	20,809	20,319	-	490	282,702	234,429
	(町村計)	15,288	5,049,346	4,485,936	354,650	208,760	8,476,810	7,111,346
	(市町村計)	188,250	16,415,149	15,241,884	462,210	711,055	45,743,841	58,676,950

(単位：千円)

番号	区分 市町村名	繰越金の内訳		二十四 諸収入	諸収入の内訳			
		1 純繰越金	2 繰越事業 費等充当財 源繰越額		1 延滞金加 算金及び過 料	2 預金利子	3 公営企業 貸付金元利 収入	4 貸付金元 利収入
1	水戸市	3,084,184	2,545,672	2,737,812	91,575	265	-	124,659
2	日立市	3,564,969	872,840	1,225,882	35,531	270	821	86,925
3	土浦市	1,264,825	800,657	1,149,506	57,011	59	-	80,912
4	古河市	1,188,063	130,487	1,639,290	33,279	72	-	116,219
5	石岡市	1,038,936	243,445	513,693	24,846	4	-	30,956
6	結城市	727,776	52,006	301,751	9,288	27	-	17,502
7	龍ヶ崎市	767,167	353,282	484,942	10,024	1	-	17,685
8	下妻市	895,766	77,375	505,948	18,199	21	-	15,454
9	常総市	734,820	173,321	481,769	8,628	141	-	42,073
10	常陸太田市	1,114,725	652,362	455,101	16,284	53	-	20,122
11	高萩市	418,270	70,642	776,434	3,074	18	-	597,498
12	北茨城市	664,100	679,632	512,661	13,748	22	300,000	14,007
13	笠間市	663,491	373,413	771,147	24,766	13	-	33,460
14	取手市	812,344	76,901	1,393,790	89,888	1	-	69,895
15	牛久市	931,635	595,130	736,473	47,307	-	-	60,070
16	つくば市	3,706,553	899,417	1,730,683	72,601	429	-	57,703
17	ひたちなか市	1,917,239	617,771	876,102	11,398	76	-	592,675
18	鹿嶋市	408,344	230,601	685,993	41,411	23	-	26,587
19	潮来市	656,770	240,834	216,237	5,338	-	-	19,689
20	守谷市	169,883	1,176,533	450,180	19,379	35	-	8,654
21	常陸大宮市	1,532,473	676,407	435,158	10,864	17	-	28,292
22	那珂市	744,597	316,488	443,852	15,683	33	-	12,756
23	筑西市	1,171,434	159,159	984,708	34,441	71	-	72,810
24	坂東市	783,803	187,765	324,260	12,348	39	-	13,000
25	稲敷市	609,844	491,966	648,434	8,020	25	-	21,431
26	かすみがうら市	495,391	68,363	571,698	10,970	40	-	12,000
27	桜川市	1,429,111	233,345	351,621	9,527	41	-	16,426
28	神栖市	3,148,882	424,815	478,778	34,348	103	-	153,089
29	行方市	514,659	157,919	314,657	2,196	41	-	12,138
30	鉾田市	755,723	620,354	314,490	7,737	28	-	21,207
31	つくばみらい市	440,396	68,351	322,678	5,866	11	-	11,642
32	小美玉市	706,335	235,843	386,337	17,377	2	-	17,580
	(市計)	37,062,508	14,503,096	23,222,065	802,952	1,981	300,821	2,425,116
33	茨城町	208,741	148,299	227,841	6,936	2	-	12,796
34	大洗町	342,181	100,236	94,157	597	17	-	9,315
35	城里町	410,846	1,157,490	181,633	3,123	24	-	3,792
36	東海村	897,497	174,102	354,832	6,343	1	-	31,242
37	大子町	546,025	240,688	175,573	2,911	73	-	10,261
38	美浦村	263,875	95,936	111,303	2,824	14	-	2,000
39	阿見町	448,060	240,044	386,616	16,482	-	-	13,145
40	河内町	442,950	63,036	477,840	2,306	1	-	2,994
41	八千代町	325,770	3,290	213,362	5,457	14	-	6,060
42	五霞町	391,683	52,492	86,693	3,550	10	-	1,873
43	境町	181,868	141,808	269,096	1,925	10	-	8,217
44	利根町	228,162	6,267	87,428	6,791	-	-	2,925
	(町村計)	4,687,658	2,423,688	2,666,374	59,245	166	-	104,620
	(市町村計)	41,750,166	16,926,784	25,888,439	862,197	2,147	300,821	2,529,736

第2表 市町村別歳入内訳

番号	区分 市町村名	諸収入の内訳						
		5 受託事業 収入	受託事業収入の内訳		6 収益事業 収入	7 雑入	雑入の内訳	
			(1)同級他団 体からのもの	(2)民間から のもの			(1)一部事務 組合配分金	(2)その他
1	水戸市	6,352	4,580	1,772	-	2,514,961	39,397	2,475,564
2	日立市	-	-	-	-	1,102,335	-	1,102,335
3	土浦市	1,754	1,754	-	-	1,009,770	157,544	852,226
4	古河市	216,518	216,518	-	-	1,273,202	-	1,273,202
5	石岡市	16,329	16,329	-	-	441,558	-	441,558
6	結城市	-	-	-	-	274,934	11	274,923
7	龍ヶ崎市	-	-	-	-	457,232	-	457,232
8	下妻市	-	-	-	-	472,274	-	472,274
9	常総市	26,040	26,040	-	-	404,887	-	404,887
10	常陸太田市	-	-	-	-	418,642	-	418,642
11	高萩市	58	58	-	-	175,786	-	175,786
12	北茨城市	1,750	-	1,750	-	183,134	-	183,134
13	笠間市	-	-	-	-	712,908	-	712,908
14	取手市	1,885	-	1,885	30,000	1,202,121	-	1,202,121
15	牛久市	-	-	-	-	629,096	-	629,096
16	つくば市	45,777	39,412	6,365	-	1,554,173	-	1,554,173
17	ひたちなか市	-	-	-	-	271,953	-	271,953
18	鹿嶋市	-	-	-	-	617,972	-	617,972
19	潮来市	-	-	-	-	191,210	3,319	187,891
20	守谷市	8,527	8,483	44	-	413,585	-	413,585
21	常陸大宮市	-	-	-	-	395,985	-	395,985
22	那珂市	-	-	-	-	415,380	-	415,380
23	筑西市	-	-	-	-	877,386	-	877,386
24	坂東市	5,754	5,754	-	-	293,119	-	293,119
25	稲敷市	-	-	-	-	618,958	-	618,958
26	かすみがうら市	4,469	-	4,469	-	544,219	-	544,219
27	桜川市	-	-	-	-	325,627	-	325,627
28	神栖市	5,484	5,484	-	-	285,754	-	285,754
29	行方市	-	-	-	-	300,282	-	300,282
30	鉾田市	2,010	2,010	-	-	283,508	90	283,418
31	つくばみらい市	6,563	3,225	3,338	-	298,596	-	298,596
32	小美玉市	-	-	-	-	351,378	-	351,378
	(市計)	349,270	329,647	19,623	30,000	19,311,925	200,361	19,111,564
33	茨城町	-	-	-	-	208,107	-	208,107
34	大洗町	-	-	-	-	84,228	-	84,228
35	城里町	575	575	-	-	174,119	-	174,119
36	東海村	16,497	16,497	-	-	300,749	-	300,749
37	大子町	-	-	-	-	162,328	-	162,328
38	美浦村	138	-	138	-	106,327	-	106,327
39	阿見町	-	-	-	-	356,989	-	356,989
40	河内町	3,311	3,311	-	-	469,228	-	469,228
41	八千代町	-	-	-	-	201,831	-	201,831
42	五霞町	-	-	-	-	81,260	-	81,260
43	境町	-	-	-	-	258,944	-	258,944
44	利根町	2,756	702	2,054	-	74,956	-	74,956
	(町村計)	23,277	21,085	2,192	-	2,479,066	-	2,479,066
	(市町村計)	372,547	350,732	21,815	30,000	21,790,991	200,361	21,590,630

(単位：千円)

番号	区分	二十五 地方債	歳入合計 (一～二十五)
	市町村名		
1	水戸市	17,881,100	156,491,139
2	日立市	8,540,417	101,567,838
3	土浦市	4,287,143	69,770,822
4	古河市	3,435,696	68,896,008
5	石岡市	3,162,000	42,299,435
6	結城市	2,277,700	26,127,064
7	龍ヶ崎市	2,074,610	35,996,311
8	下妻市	1,462,460	22,987,949
9	常総市	2,591,441	31,909,337
10	常陸太田市	2,110,100	33,102,899
11	高萩市	1,066,600	16,829,238
12	北茨城市	2,715,204	30,944,702
13	笠間市	4,263,671	44,109,999
14	取手市	4,232,917	54,649,077
15	牛久市	2,277,700	38,108,730
16	つくば市	7,048,761	125,446,097
17	ひたちなか市	8,266,284	78,650,830
18	鹿嶋市	1,992,900	34,499,202
19	潮来市	1,141,733	18,699,112
20	守谷市	2,374,000	38,358,972
21	常陸大宮市	3,155,084	31,500,561
22	那珂市	2,011,428	27,674,638
23	筑西市	4,921,200	55,835,854
24	坂東市	1,188,200	28,903,797
25	稲敷市	2,702,851	29,732,982
26	かすみがうら市	1,779,574	24,566,426
27	桜川市	1,791,535	25,480,189
28	神栖市	2,485,068	59,341,589
29	行方市	1,175,500	21,631,370
30	鉾田市	3,147,900	30,687,656
31	つくばみらい市	1,825,767	26,910,765
32	小美玉市	3,365,758	33,581,762
	(市計)	112,752,302	1,465,292,350
33	茨城町	946,500	17,352,258
34	大洗町	1,159,600	11,131,316
35	城里町	1,395,970	15,527,209
36	東海村	413,800	25,001,523
37	大子町	1,352,685	14,152,294
38	美浦村	562,404	8,834,613
39	阿見町	2,022,800	22,869,822
40	河内町	299,400	6,557,647
41	八千代町	455,632	10,848,059
42	五霞町	354,400	6,004,412
43	境町	1,103,448	22,074,403
44	利根町	642,743	8,225,963
	(町村計)	10,709,382	168,579,519
	(市町村計)	123,461,684	1,633,871,869

第3表 市町村別性質別歳出内訳

番号	区分 市町村名	一人 人件費	人件費の内訳							
			1 議員報酬 等	2 委員等報 酬	委員等報酬の内訳					(6)会計年度 任用職員 (パートタイ ム)
					(1)行政委員 分	(2)附属機関 分	(3)消防団員 分	(4)学校医等 分	(5)その他特 別職非常勤 職員	
1	水戸市	17,702,893	281,022	2,027,100	39,738	11,789	20,016	59,476	111,765	1,784,316
2	日立市	13,087,290	231,089	1,565,513	22,292	4,326	36,372	45,816	70,795	1,385,912
3	土浦市	8,302,893	179,179	958,632	25,561	53,683	16,574	30,466	6,029	826,319
4	古河市	7,174,074	150,664	956,221	28,095	3,072	22,060	33,236	46,923	822,835
5	石岡市	5,169,429	131,834	639,769	20,226	4,974	17,250	12,354	31,722	553,243
6	結城市	2,814,806	109,620	306,475	12,380	2,091	10,907	11,013	19,230	250,854
7	龍ヶ崎市	4,201,430	139,817	570,413	14,906	5,227	16,456	13,699	29,776	490,349
8	下妻市	2,816,374	117,854	526,916	17,327	6,226	15,220	6,513	20,167	461,463
9	常総市	3,888,387	140,849	457,957	23,980	3,839	21,419	9,934	20,954	377,831
10	常陸太田市	4,919,743	114,062	645,069	22,542	2,335	19,733	11,300	21,527	567,632
11	高萩市	2,569,202	83,888	259,444	12,091	3,154	6,072	-	21,821	216,306
12	北茨城市	2,935,898	119,265	346,755	13,107	8,206	11,965	9,130	15,966	288,381
13	笠間市	5,676,275	140,850	615,841	21,231	2,831	16,598	10,654	27,780	536,747
14	取手市	7,418,321	154,801	944,450	20,557	2,805	18,081	20,978	39,886	842,143
15	牛久市	4,193,780	126,281	1,023,650	15,833	3,632	15,948	11,158	40,786	936,293
16	つくば市	18,512,229	200,847	2,059,651	23,444	9,766	42,806	63,745	120,615	1,799,275
17	ひたちなか市	7,443,177	187,931	1,077,487	24,495	5,539	10,942	23,573	58,657	954,281
18	鹿嶋市	3,950,288	107,499	842,260	20,860	3,501	27,520	8,145	80,892	701,342
19	潮来市	1,877,373	67,200	197,837	10,112	699	14,136	3,315	14,957	154,618
20	守谷市	3,577,539	115,708	564,804	8,999	3,541	7,610	13,432	30,102	501,120
21	常陸大宮市	3,834,207	100,163	395,839	13,170	3,551	27,320	5,554	36,694	309,550
22	那珂市	4,350,354	106,207	627,030	17,750	3,525	14,622	6,320	14,492	570,321
23	筑西市	5,727,624	137,819	442,828	28,892	2,669	32,131	19,980	34,508	324,648
24	坂東市	3,729,635	123,510	448,484	20,361	3,128	12,253	6,820	19,421	386,501
25	稲敷市	3,240,032	115,408	526,602	13,103	1,442	22,026	9,780	51,557	428,694
26	かすみがうら市	3,293,887	69,513	348,555	17,403	1,447	15,924	4,500	15,319	293,962
27	桜川市	2,739,018	85,356	338,533	23,821	1,345	21,010	7,830	12,107	272,420
28	神栖市	5,466,262	141,434	750,113	15,048	13,693	22,494	11,020	53,069	634,789
29	行方市	2,549,141	83,606	255,646	21,543	330	32,224	3,881	12,384	185,284
30	鉾田市	2,982,086	81,323	329,465	18,614	10,210	32,172	5,285	16,454	246,730
31	つくばみらい市	3,286,378	102,677	479,982	16,748	-	12,140	1,076	22,510	427,508
32	小美玉市	4,076,516	109,847	403,934	17,931	2,400	15,245	6,487	27,968	333,903
(市 計)		173,506,541	4,157,123	21,933,255	622,160	184,976	627,246	486,470	1,146,833	18,865,570
33	茨城町	2,287,152	77,818	291,127	13,305	5,799	7,386	2,828	45,979	215,830
34	大洗町	1,675,065	51,752	188,467	3,989	1,345	10,297	2,197	9,859	160,780
35	城里町	1,528,337	60,702	238,689	12,591	8,223	11,474	1,300	600	204,501
36	東海村	3,650,217	111,458	40,924	14,400	1,924	5,512	6,144	12,944	-
37	大子町	1,985,632	51,404	305,945	11,544	3,346	10,540	3,728	20,450	256,337
38	美浦村	1,316,388	55,198	97,710	9,537	9,161	3,890	1,856	-	73,266
39	阿見町	2,715,560	89,173	447,443	9,265	4,826	7,899	10,870	24,919	389,664
40	河内町	951,037	44,574	115,954	12,636	1,453	4,557	2,722	3,158	91,428
41	八千代町	1,392,281	66,149	95,119	12,369	1,858	6,158	3,366	5,600	65,768
42	五霞町	868,690	48,203	113,251	17,197	910	5,389	1,422	88,180	153
43	境町	1,714,000	57,745	202,890	8,673	652	6,407	4,518	12,964	169,676
44	利根町	1,388,520	48,509	143,443	9,769	176	4,437	1,766	7,082	120,213
(町 村 計)		21,472,879	762,685	2,280,962	135,275	39,673	83,946	42,717	231,735	1,747,616
(市町村計)		194,979,420	4,919,808	24,214,217	757,435	224,649	711,192	529,187	1,378,568	20,613,186

(単位：千円)

番号	区分 市町村名	内訳								
		会計年度任用職員(パートタイム)の内訳		3 市町村長 等特別職の 給与	4 任期の定め のない常勤職 員	任期の定めのない常勤職員の内訳				(2)その他の 手当
		(ア)報酬	(イ)期末手当			(1)基本給	基本給の内訳			
		(イ)扶養手当	(ロ)地域手当							
1	水戸市	1,682,552	101,764	63,594	10,721,022	6,990,748	6,165,922	172,190	652,636	3,730,274
2	日立市	1,229,320	156,592	67,973	7,964,426	4,953,431	4,297,242	148,416	507,773	3,010,995
3	土浦市	789,929	36,390	47,328	5,142,596	3,363,745	2,959,557	85,972	318,216	1,778,851
4	古河市	763,297	59,538	49,125	4,278,634	2,907,069	2,667,569	70,171	169,329	1,371,565
5	石岡市	492,667	60,576	24,231	3,133,282	2,044,261	1,978,087	64,198	1,976	1,089,021
6	結城市	221,473	29,381	37,181	1,729,260	1,153,700	1,088,699	30,359	34,642	575,560
7	龍ヶ崎市	437,796	52,553	34,798	2,369,512	1,585,522	1,408,062	41,517	135,943	783,990
8	下妻市	408,328	53,135	30,705	1,536,571	1,042,680	1,008,813	33,867	-	493,891
9	常総市	338,865	38,966	31,401	2,296,245	1,511,977	1,477,471	34,506	-	784,268
10	常陸太田市	505,567	62,065	34,162	2,950,937	1,916,818	1,850,436	66,382	-	1,034,119
11	高萩市	193,438	22,868	31,727	1,539,534	1,003,673	969,630	34,043	-	535,861
12	北茨城市	255,720	32,661	35,597	1,701,465	1,113,618	1,081,934	31,684	-	587,847
13	笠間市	482,186	54,561	32,674	3,513,013	2,338,380	2,198,232	69,677	70,471	1,174,633
14	取手市	823,059	19,084	35,700	4,417,214	2,904,980	2,564,362	67,294	273,324	1,512,234
15	牛久市	853,761	82,532	34,891	2,020,287	1,296,145	1,107,180	32,723	156,242	724,142
16	つくば市	1,723,150	76,125	50,168	11,311,403	7,412,322	6,199,331	160,136	1,052,855	3,899,081
17	ひたちなか市	848,190	106,091	35,821	4,085,015	2,645,610	2,476,836	63,482	105,292	1,439,405
18	鹿嶋市	603,552	97,790	29,667	1,749,945	1,162,025	1,102,037	24,764	35,224	587,920
19	潮来市	137,621	16,997	30,231	1,102,769	737,094	715,611	21,483	-	365,675
20	守谷市	444,875	56,245	40,679	2,025,383	1,355,487	1,181,561	31,004	142,922	669,896
21	常陸大宮市	274,216	35,334	21,794	2,334,173	1,544,403	1,496,508	47,895	-	789,770
22	那珂市	507,981	62,340	32,091	2,537,909	1,660,749	1,560,013	49,939	50,797	877,160
23	筑西市	287,308	37,340	35,926	3,528,544	2,360,287	2,216,404	66,442	77,441	1,168,257
24	坂東市	345,831	40,670	42,844	2,220,786	1,471,508	1,435,081	36,427	-	749,278
25	稲敷市	377,152	51,542	32,776	1,729,491	1,141,210	1,110,227	30,165	818	588,281
26	かすみがうら市	264,090	29,872	37,978	2,029,428	1,338,503	1,295,403	41,375	1,725	690,925
27	桜川市	246,727	25,693	29,788	1,608,439	1,089,147	1,065,525	23,622	-	519,292
28	神栖市	584,329	50,460	34,819	2,994,517	1,953,517	1,797,993	40,579	114,945	1,041,000
29	行方市	163,495	21,789	28,986	1,509,400	965,119	933,271	31,848	-	544,281
30	鉾田市	220,609	26,121	26,498	1,765,354	1,171,164	1,138,855	32,309	-	594,190
31	つくばみらい市	378,075	49,433	27,283	1,841,431	1,191,126	1,083,612	31,359	76,155	650,305
32	小美玉市	294,310	39,593	23,010	2,430,281	1,570,333	1,522,152	48,181	-	859,948
(市計)		17,179,469	1,686,101	1,151,446	102,118,266	66,896,351	61,153,616	1,764,009	3,978,726	35,221,915
33	茨城町	194,523	21,307	33,358	1,396,214	934,503	905,080	29,423	-	461,711
34	大洗町	144,614	16,166	30,908	1,004,402	649,994	625,195	24,799	-	354,408
35	城里町	195,856	8,645	30,386	812,804	529,544	512,028	17,516	-	283,260
36	東海村	-	-	33,781	1,989,563	1,293,606	1,227,519	27,161	38,926	695,957
37	大子町	225,826	30,511	26,512	1,103,900	698,484	675,231	23,253	-	405,416
38	美浦村	65,851	7,415	17,903	726,203	488,607	478,571	10,036	-	237,596
39	阿見町	345,434	44,230	28,300	1,507,758	984,523	962,475	22,048	-	523,235
40	河内町	81,113	10,315	25,382	540,853	377,101	366,825	10,276	-	163,752
41	八千代町	57,607	8,161	29,115	840,722	571,256	556,358	14,898	-	269,466
42	五霞町	153	-	29,004	489,961	323,940	313,300	10,640	-	166,021
43	境町	149,955	19,721	30,505	976,042	646,807	624,095	20,436	2,276	329,235
44	利根町	116,839	3,374	15,716	835,421	563,966	516,775	13,277	33,914	271,455
(町村計)		1,577,771	169,845	330,870	12,223,843	8,062,331	7,763,452	223,763	75,116	4,161,512
(市町村計)		18,757,240	1,855,946	1,482,316	114,342,109	74,958,682	68,917,068	1,987,772	4,053,842	39,383,427

第3表 市町村別性質別歳出内訳

番号	区分 市町村名	人件費の内訳								
		任期の定めのない常勤職員の内訳								
		その他の手当の内訳								
		(ア)住居手当	(イ)通勤手当	(ウ)単身赴任手当	(エ)特殊勤務手当	(オ)時間外勤務手当	(カ)宿日直手当	(キ)管理職特別勤務手当	(ク)休日勤務手当	(ケ)管理職手当
1	水戸市	120,695	147,223	-	26,490	385,892	93	6,287	132,985	177,773
2	日立市	77,932	90,113	-	21,642	371,565	1,762	36,359	104,971	206,608
3	土浦市	57,720	51,954	-	10,483	169,507	1,087	4,131	21,340	137,129
4	古河市	38,529	41,015	-	3,518	93,333	3,221	965	-	86,167
5	石岡市	33,875	36,800	-	4,187	88,474	2,147	2,130	28,645	78,380
6	結城市	15,028	12,502	-	144	54,385	1,256	-	-	36,305
7	龍ヶ崎市	16,621	23,536	-	786	44,397	1,098	1,471	8,086	57,148
8	下妻市	12,058	16,071	-	49	44,901	1,464	-	-	13,430
9	常総市	22,658	41,601	-	4,508	64,331	2,440	609	-	51,003
10	常陸太田市	27,961	32,228	-	7	144,191	-	105	34,595	27,411
11	高萩市	15,616	12,904	-	1,520	46,209	1,057	315	13,052	34,517
12	北茨城市	16,004	16,980	436	3,515	55,559	2,592	1,438	18,841	38,539
13	笠間市	27,841	33,489	456	10,988	106,368	-	78	37,269	36,415
14	取手市	37,105	44,131	-	8,740	148,485	-	1,296	30,255	104,580
15	牛久市	16,726	16,293	-	12	61,612	234	41	8,140	78,060
16	つくば市	118,872	176,996	-	27,312	347,912	372	680	101,221	221,612
17	ひたちなか市	55,817	56,345	-	2,448	206,469	-	-	-	88,581
18	鹿嶋市	17,494	16,789	-	1,324	51,113	-	66	-	44,333
19	潮来市	7,784	20,070	-	480	18,337	-	112	-	26,360
20	守谷市	14,460	18,756	-	215	69,599	629	71	604	45,675
21	常陸大宮市	23,871	31,331	-	3,537	49,996	1,074	-	19,609	53,560
22	那珂市	23,789	22,588	-	2,150	68,437	-	-	24,567	68,970
23	筑西市	26,533	45,061	360	2,885	91,495	1,425	-	1,248	66,468
24	坂東市	17,269	21,436	-	-	87,145	2,519	-	-	42,135
25	稲敷市	15,138	26,552	-	399	61,984	1,074	-	-	23,352
26	かすみがうら市	19,524	22,125	-	2,857	39,060	2,147	1,515	20,452	50,493
27	桜川市	13,238	21,860	-	322	24,064	3,203	-	102	29,647
28	神栖市	20,443	74,945	-	1,327	100,813	-	1,661	-	75,330
29	行方市	7,922	51,299	-	178	43,765	-	188	-	27,691
30	鉾田市	12,723	35,973	-	349	67,957	1,034	322	110	26,475
31	つくばみらい市	17,203	20,592	-	375	53,662	1,619	156	-	48,015
32	小美玉市	16,771	30,347	-	1,704	64,323	1,479	1,890	33,100	64,961
	(市計)	965,220	1,309,905	1,252	144,451	3,325,340	35,026	61,886	639,192	2,167,123
33	茨城町	15,868	14,480	-	3,042	43,096	378	396	12,498	16,752
34	大洗町	15,290	6,898	-	212	42,275	-	1,056	10,982	13,686
35	城里町	7,545	10,775	-	244	42,754	-	747	-	14,762
36	東海村	21,018	15,092	-	4,654	100,630	-	1,585	-	49,881
37	大子町	10,540	23,462	-	204	38,709	994	199	8,836	19,800
38	美浦村	5,157	7,743	-	-	18,238	1,034	-	-	13,203
39	阿見町	15,365	10,409	-	-	96,689	537	28	523	20,119
40	河内町	3,196	5,667	-	14	4,113	1,113	-	-	4,608
41	八千代町	5,747	6,900	-	-	15,749	1,373	16	-	12,720
42	五霞町	4,571	3,749	-	-	6,385	977	-	-	14,200
43	境町	9,816	7,602	360	236	36,037	1,073	1,764	-	15,912
44	利根町	5,094	8,051	-	30	15,114	1,074	-	-	17,711
	(町村計)	119,207	120,828	360	8,636	459,789	8,553	5,791	32,839	213,354
	(市町村計)	1,084,427	1,430,733	1,612	153,087	3,785,129	43,579	67,677	672,031	2,380,477

(単位：千円)

番号	区分 市町村名									
		(ア)期末手当	(イ)勤働手当	(ロ)寒冷地手当	(ハ)夜間勤務手当	(ニ)特勤勤務手当	(ホ)義務教育等教員特別勤務手当	(ヘ)初任給調整手当	(セ)農林漁業普及指導手当	(ソ)その他手当
1	水戸市	1,553,086	1,142,609	-	37,141	-	-	-	-	-
2	日立市	1,207,551	874,613	-	17,879	-	-	-	-	-
3	土浦市	678,548	639,707	-	7,245	-	-	-	-	-
4	古河市	649,741	455,076	-	-	-	-	-	-	-
5	石岡市	463,059	343,585	-	7,739	-	-	-	-	-
6	結城市	260,864	195,076	-	-	-	-	-	-	-
7	龍ヶ崎市	362,253	268,594	-	-	-	-	-	-	-
8	下妻市	234,743	171,175	-	-	-	-	-	-	-
9	常総市	332,159	264,959	-	-	-	-	-	-	-
10	常陸太田市	448,564	311,762	-	7,295	-	-	-	-	-
11	高萩市	237,671	170,678	-	2,322	-	-	-	-	-
12	北茨城市	248,217	182,201	-	3,525	-	-	-	-	-
13	笠間市	515,900	395,966	-	9,863	-	-	-	-	-
14	取手市	651,044	477,184	-	9,414	-	-	-	-	-
15	牛久市	303,451	239,573	-	-	-	-	-	-	-
16	つくば市	1,629,382	1,255,291	-	19,431	-	-	-	-	-
17	ひたちなか市	609,797	419,948	-	-	-	-	-	-	-
18	鹿嶋市	249,186	207,615	-	-	-	-	-	-	-
19	潮来市	170,200	121,004	-	-	-	-	-	-	1,328
20	守谷市	304,081	215,806	-	-	-	-	-	-	-
21	常陸大宮市	349,923	250,154	-	5,305	-	-	-	-	1,410
22	那珂市	658,347	-	-	8,312	-	-	-	-	-
23	筑西市	932,782	-	-	-	-	-	-	-	-
24	坂東市	328,574	250,200	-	-	-	-	-	-	-
25	稲敷市	257,875	201,907	-	-	-	-	-	-	-
26	かすみがうら市	301,093	226,263	-	5,396	-	-	-	-	-
27	桜川市	245,439	181,417	-	-	-	-	-	-	-
28	神栖市	429,208	337,273	-	-	-	-	-	-	-
29	行方市	234,742	178,496	-	-	-	-	-	-	-
30	鉾田市	248,615	200,632	-	-	-	-	-	-	-
31	つくばみらい市	290,293	218,390	-	-	-	-	-	-	-
32	小美玉市	367,780	272,585	-	-	-	-	-	-	5,008
	(市計)	15,754,168	10,669,739	-	140,867	-	-	-	-	7,746
33	茨城町	230,595	120,987	-	2,899	-	-	-	-	720
34	大洗町	147,955	113,123	-	2,931	-	-	-	-	-
35	城里町	115,919	90,514	-	-	-	-	-	-	-
36	東海村	349,281	153,816	-	-	-	-	-	-	-
37	大子町	178,716	121,192	-	2,764	-	-	-	-	-
38	美浦村	107,158	85,063	-	-	-	-	-	-	-
39	阿見町	218,626	160,939	-	-	-	-	-	-	-
40	河内町	83,174	61,867	-	-	-	-	-	-	-
41	八千代町	226,961	-	-	-	-	-	-	-	-
42	五霞町	136,139	-	-	-	-	-	-	-	-
43	境町	148,647	107,788	-	-	-	-	-	-	-
44	利根町	127,283	97,098	-	-	-	-	-	-	-
	(町村計)	2,070,454	1,112,387	-	8,594	-	-	-	-	720
	(市町村計)	17,824,622	11,782,126	-	149,461	-	-	-	-	8,466

第3表 市町村別性質別歳出内訳

番号	市町村名	区分	人件費の内訳								
			5 任期付職員	任期付職員の内訳				(2)その他手当	その他の手当の内訳		
				(1)基本給	基本給の内訳				(ア)住居手当	(イ)通勤手当	(ウ)単身赴任手当
			(ア)給料	(イ)扶養手当	(ロ)地域手当						
1	水戸市		35,186	25,769	23,361	-	2,408	9,417	-	749	-
2	日立市		-	-	-	-	-	-	-	-	-
3	土浦市		730	714	649	-	65	16	-	-	-
4	古河市		27,400	16,135	15,103	78	954	11,265	276	319	-
5	石岡市		-	-	-	-	-	-	-	-	-
6	結城市		-	-	-	-	-	-	-	-	-
7	龍ヶ崎市		17,743	11,636	10,141	456	1,039	6,107	534	80	-
8	下妻市		-	-	-	-	-	-	-	-	-
9	常総市		7,488	5,664	5,664	-	-	1,824	-	-	-
10	常陸太田市		-	-	-	-	-	-	-	-	-
11	高萩市		26,461	18,913	18,553	360	-	7,548	-	96	-
12	北茨城市		16,662	11,742	10,764	978	-	4,920	70	148	-
13	笠間市		26,429	18,505	17,738	228	539	7,924	339	267	-
14	取手市		-	-	-	-	-	-	-	-	-
15	牛久市		-	-	-	-	-	-	-	-	-
16	つくば市		157,216	104,408	88,690	1,251	14,467	52,808	973	3,378	-
17	ひたちなか市		23,804	17,101	16,161	240	700	6,703	330	679	-
18	鹿嶋市		268,848	188,207	181,819	792	5,596	80,641	473	4,772	-
19	潮来市		-	-	-	-	-	-	-	-	-
20	守谷市		8,644	5,465	4,864	-	601	3,179	324	24	-
21	常陸大宮市		18,819	14,651	14,573	78	-	4,168	69	239	-
22	那珂市		7,462	4,983	4,567	258	158	2,479	-	24	-
23	筑西市		21,131	14,462	13,865	156	441	6,669	-	240	-
24	坂東市		-	-	-	-	-	-	-	-	-
25	稲敷市		24,744	17,062	16,984	78	-	7,682	-	295	-
26	かすみがうら市		6,651	4,864	4,864	-	-	1,787	-	50	-
27	桜川市		3,057	2,346	2,346	-	-	711	-	120	-
28	神栖市		254,270	169,972	159,881	417	9,674	84,298	1,804	8,848	-
29	行方市		9,751	6,953	6,953	-	-	2,798	-	312	-
30	鉾田市		12,015	8,890	8,890	-	-	3,125	-	276	-
31	つくばみらい市		46,380	32,042	29,788	203	2,051	14,338	336	660	-
32	小美玉市		54,067	39,103	38,964	139	-	14,964	83	1,393	-
(市 計)			1,074,958	739,587	695,182	5,712	38,693	335,371	5,611	22,969	-
33	茨城町		5,515	-	-	-	-	5,515	-	-	-
34	大洗町		-	-	-	-	-	-	-	-	-
35	城里町		-	-	-	-	-	-	-	-	-
36	東海村		20,634	13,970	13,563	-	407	6,664	-	307	-
37	大子町		-	-	-	-	-	-	-	-	-
38	美浦村		-	-	-	-	-	-	-	-	-
39	阿見町		-	-	-	-	-	-	-	-	-
40	河内町		9,072	7,036	7,036	-	-	2,036	-	48	-
41	八千代町		-	-	-	-	-	-	-	-	-
42	五霞町		-	-	-	-	-	-	-	-	-
43	境町		35,348	25,363	25,087	276	-	9,985	180	620	-
44	利根町		-	-	-	-	-	-	-	-	-
(町 村 計)			70,569	46,369	45,686	276	407	24,200	180	975	-
(市町村計)			1,145,527	785,956	740,868	5,988	39,100	359,571	5,791	23,944	-

(単位：千円)

番号	区分 市町村名									
		(エ)特殊勤務手当	(オ)時間外勤務手当	(カ)宿日直手当	(キ)管理職特別勤務手当	(ク)休日勤務手当	(ケ)管理職手当	(コ)期末手当	(サ)勤勉手当	(シ)寒冷地手当
1	水戸市	3	1,013	-	515	10	720	5,607	800	-
2	日立市	-	-	-	-	-	-	-	-	-
3	土浦市	-	16	-	-	-	-	-	-	-
4	古河市	3,420	-	-	-	-	720	5,569	961	-
5	石岡市	-	-	-	-	-	-	-	-	-
6	結城市	-	-	-	-	-	-	-	-	-
7	龍ヶ崎市	5	260	-	27	36	950	2,439	1,776	-
8	下妻市	-	-	-	-	-	-	-	-	-
9	常総市	-	-	-	6	-	-	1,818	-	-
10	常陸太田市	-	-	-	-	-	-	-	-	-
11	高萩市	-	214	-	20	-	443	4,451	2,324	-
12	北茨城市	130	347	-	-	39	-	2,487	1,699	-
13	笠間市	11	1,005	-	-	-	-	3,573	2,729	-
14	取手市	-	-	-	-	-	-	-	-	-
15	牛久市	-	-	-	-	-	-	-	-	-
16	つくば市	-	4,044	-	130	-	7,778	21,187	15,318	-
17	ひたちなか市	-	403	-	-	-	1,100	2,380	1,811	-
18	鹿嶋市	55	1,595	-	-	-	3,906	38,939	30,901	-
19	潮来市	-	-	-	-	-	-	-	-	-
20	守谷市	-	-	-	-	-	600	1,296	935	-
21	常陸大宮市	-	-	-	-	-	508	1,780	1,572	-
22	那珂市	-	-	-	-	-	432	2,023	-	-
23	筑西市	-	189	-	-	-	708	5,532	-	-
24	坂東市	-	-	-	-	-	-	-	-	-
25	稲敷市	-	400	-	-	-	1,032	2,934	3,021	-
26	かすみがうら市	-	-	-	-	-	548	1,189	-	-
27	桜川市	-	24	-	-	-	-	320	247	-
28	神栖市	-	9,564	-	16	-	3,264	35,776	24,418	-
29	行方市	-	-	-	-	-	552	1,093	841	-
30	鉾田市	-	-	-	-	-	-	1,630	1,219	-
31	つくばみらい市	-	-	-	-	-	2,652	6,091	4,599	-
32	小美玉市	-	492	-	-	-	1,440	6,270	5,059	-
(市 計)		3,624	19,566	-	714	85	27,353	154,384	100,230	-
33	茨城町	-	-	-	-	-	-	-	5,515	-
34	大洗町	-	-	-	-	-	-	-	-	-
35	城里町	-	-	-	-	-	-	-	-	-
36	東海村	-	-	-	-	-	-	2,484	1,857	-
37	大子町	-	-	-	-	-	-	-	-	-
38	美浦村	-	-	-	-	-	-	-	-	-
39	阿見町	-	-	-	-	-	-	-	-	-
40	河内町	1	96	7	-	-	-	1,495	389	-
41	八千代町	-	-	-	-	-	-	-	-	-
42	五霞町	-	-	-	-	-	-	-	-	-
43	境町	-	55	-	54	-	1,860	4,265	2,951	-
44	利根町	-	-	-	-	-	-	-	-	-
(町 村 計)		1	151	7	54	-	1,860	8,244	10,712	-
(市町村計)		3,625	19,717	7	768	85	29,213	162,628	110,942	-

第3表 市町村別性質別歳出内訳

番号	市町村名	人件費の内訳						6 再任用職員	再任用職員の内訳	
		任期付職員の内訳							(1)基本給	基本給の内訳 (7)給料
		その他の手当の内訳								
(ス)夜間勤務手当	(セ)特勤手当	(シ)義務教育等教員特別勤務手当	(ス)初任給調整手当	(フ)農林漁業普及指導手当	(ソ)その他手当					
1	水戸市	-	-	-	-	-	-	368,594	290,801	264,194
2	日立市	-	-	-	-	-	-	385,678	309,923	285,869
3	土浦市	-	-	-	-	-	-	179,310	141,431	127,982
4	古河市	-	-	-	-	-	-	138,100	111,673	105,336
5	石岡市	-	-	-	-	-	-	95,506	75,333	75,333
6	結城市	-	-	-	-	-	-	44,995	35,956	34,883
7	龍ヶ崎市	-	-	-	-	-	-	120,713	97,231	89,054
8	下妻市	-	-	-	-	-	-	-	-	-
9	常総市	-	-	-	-	-	-	106,062	83,767	83,767
10	常陸太田市	-	-	-	-	-	-	75,035	58,902	58,902
11	高萩市	-	-	-	-	-	-	36,702	29,689	29,689
12	北茨城市	-	-	-	-	-	-	60,307	44,472	44,472
13	笠間市	-	-	-	-	-	-	87,993	71,750	69,655
14	取手市	-	-	-	-	-	-	267,963	212,473	193,021
15	牛久市	-	-	-	-	-	-	97,637	76,792	68,523
16	つくば市	-	-	-	-	-	-	493,959	383,619	328,556
17	ひたちなか市	-	-	-	-	-	-	65,365	51,625	49,640
18	鹿嶋市	-	-	-	-	-	-	98,324	80,200	77,940
19	潮来市	-	-	-	-	-	-	33,349	26,476	26,476
20	守谷市	-	-	-	-	-	-	76,024	62,561	56,361
21	常陸大宮市	-	-	-	-	-	-	62,426	50,940	50,940
22	那珂市	-	-	-	-	-	-	95,804	75,835	73,626
23	筑西市	-	-	-	-	-	-	192,919	154,393	149,877
24	坂東市	-	-	-	-	-	-	78,971	63,747	63,747
25	稲敷市	-	-	-	-	-	-	106,541	83,516	83,516
26	かすみがうら市	-	-	-	-	-	-	69,164	57,985	57,985
27	桜川市	-	-	-	-	-	-	88,287	72,787	72,787
28	神栖市	-	-	608	-	-	-	117,213	92,164	86,945
29	行方市	-	-	-	-	-	-	68,303	54,256	54,256
30	鉾田市	-	-	-	-	-	-	41,510	33,687	33,687
31	つくばみらい市	-	-	-	-	-	-	82,200	59,181	55,583
32	小美玉市	-	-	227	-	-	-	38,956	30,095	30,095
	(市 計)	-	-	835	-	-	-	3,873,910	3,073,260	2,882,697
33	茨城町	-	-	-	-	-	-	-	-	-
34	大洗町	-	-	-	-	-	-	27,576	21,895	21,895
35	城里町	-	-	-	-	-	-	27,481	22,406	22,406
36	東海村	-	-	-	-	-	2,016	46,821	36,424	35,179
37	大子町	-	-	-	-	-	-	43,005	34,283	34,283
38	美浦村	-	-	-	-	-	-	21,484	17,422	17,422
39	阿見町	-	-	-	-	-	-	42,306	34,288	34,288
40	河内町	-	-	-	-	-	-	8,522	6,908	6,908
41	八千代町	-	-	-	-	-	-	45,473	37,273	37,273
42	五霞町	-	-	-	-	-	-	-	-	-
43	境町	-	-	-	-	-	-	42,618	33,017	33,017
44	利根町	-	-	-	-	-	-	43,704	35,720	33,698
	(町 村 計)	-	-	-	-	-	2,016	348,990	279,636	276,369
	(市町村計)	-	-	835	-	-	2,016	4,222,900	3,352,896	3,159,066

(単位：千円)

番号	区分 市町村名									
				(2)その他手当	その他の手当の内訳					
		(イ)扶養手当	(ウ)地域手当		(ア)住居手当	(イ)通勤手当	(ウ)単身赴任手当	(エ)特殊勤務手当	(オ)時間外勤務手当	(カ)宿日直手当
1	水戸市	-	26,607	77,793	-	9,722	-	409	3,988	-
2	日立市	-	24,054	75,755	-	7,097	-	32	2,832	-
3	土浦市	-	13,449	37,879	21	2,672	-	-	397	-
4	古河市	-	6,337	26,427	-	2,527	-	28	790	-
5	石岡市	-	-	20,173	-	2,440	-	13	45	-
6	結城市	-	1,073	9,039	-	749	-	43	16	-
7	龍ヶ崎市	-	8,177	23,482	-	1,209	-	1	336	-
8	下妻市	-	-	-	-	-	-	-	-	-
9	常総市	-	-	22,295	-	3,803	-	293	932	-
10	常陸太田市	-	-	16,133	-	1,205	-	-	1,200	-
11	高萩市	-	-	7,013	-	506	-	-	295	-
12	北茨城市	-	-	15,835	-	1,446	-	103	1,262	-
13	笠間市	-	2,095	16,243	-	1,374	-	49	178	-
14	取手市	-	19,452	55,490	-	3,755	-	137	5,642	-
15	牛久市	-	8,269	20,845	-	1,400	-	-	2,936	-
16	つくば市	-	55,063	110,340	-	11,703	-	515	3,344	-
17	ひたちなか市	-	1,985	13,740	-	2,382	-	-	1,473	-
18	鹿嶋市	-	2,260	18,124	-	1,092	-	68	780	-
19	潮来市	-	-	6,873	-	1,641	-	-	176	-
20	守谷市	-	6,200	13,463	-	796	-	-	-	-
21	常陸大宮市	-	-	11,486	-	1,600	-	-	-	-
22	那珂市	-	2,209	19,969	208	1,158	1,104	-	2,452	-
23	筑西市	-	4,516	38,526	-	2,946	-	222	2,795	-
24	坂東市	-	-	15,224	-	1,098	-	-	1,101	-
25	稲敷市	-	-	23,025	-	1,883	-	-	937	-
26	かすみがうら市	-	-	11,179	-	1,795	-	-	361	-
27	桜川市	-	-	15,500	-	1,197	-	-	67	-
28	神栖市	-	5,219	25,049	-	4,118	-	77	2,030	-
29	行方市	-	-	14,047	-	2,934	-	-	-	-
30	鉾田市	-	-	7,823	-	1,475	-	-	-	-
31	つくばみらい市	-	3,598	23,019	-	1,019	-	-	-	-
32	小美玉市	-	-	8,861	-	555	-	-	470	-
(市 計)		-	190,563	800,650	229	79,297	1,104	1,990	36,835	-
33	茨城町	-	-	-	-	-	-	-	-	-
34	大洗町	-	-	5,681	-	384	-	-	186	-
35	城里町	-	-	5,075	-	368	-	-	166	-
36	東海村	-	1,245	10,397	-	862	-	86	559	-
37	大子町	-	-	8,722	-	1,542	-	-	435	-
38	美浦村	-	-	4,062	-	247	-	-	277	9
39	阿見町	-	-	8,018	-	487	-	-	400	-
40	河内町	-	-	1,614	-	229	-	-	49	-
41	八千代町	-	-	8,200	-	687	-	-	160	-
42	五霞町	-	-	-	-	-	-	-	-	-
43	境町	-	-	9,601	-	324	-	-	25	-
44	利根町	-	2,022	7,984	-	588	-	6	175	-
(町 村 計)		-	3,267	69,354	-	5,718	-	92	2,432	9
(市町村計)		-	193,830	870,004	229	85,015	1,104	2,082	39,267	9

第3表 市町村別性質別歳出内訳

番号	市町村名	人件費の内訳								
		再任用職員の内訳								
		その他の手当の内訳								
		(キ)管理職特別勤務手当	(ク)休日勤務手当	(ケ)管理職手当	(コ)期末手当	(カ)勤勉手当	(シ)寒冷地手当	(ス)夜間勤務手当	(セ)特勤手当	(ソ)義務教育等教員特別勤務手当
1	水戸市	-	1,807	1,920	37,062	22,762	-	123	-	-
2	日立市	284	-	3,685	39,244	22,581	-	-	-	-
3	土浦市	24	-	6,504	17,796	10,465	-	-	-	-
4	古河市	-	-	288	14,246	8,548	-	-	-	-
5	石岡市	-	-	2,016	9,674	5,985	-	-	-	-
6	結城市	-	-	960	4,483	2,788	-	-	-	-
7	龍ヶ崎市	36	13	1,801	12,651	7,435	-	-	-	-
8	下妻市	-	-	-	-	-	-	-	-	-
9	常総市	-	-	-	10,654	6,613	-	-	-	-
10	常陸太田市	10	-	1,771	7,469	4,478	-	-	-	-
11	高萩市	-	6	-	3,960	2,246	-	-	-	-
12	北茨城市	-	17	-	9,494	3,513	-	-	-	-
13	笠間市	-	-	230	8,686	5,726	-	-	-	-
14	取手市	-	1,020	1,500	26,550	16,186	-	700	-	-
15	牛久市	-	436	384	9,618	6,071	-	-	-	-
16	つくば市	48	-	15,600	48,119	31,011	-	-	-	-
17	ひたちなか市	-	-	-	6,033	3,852	-	-	-	-
18	鹿嶋市	-	-	456	9,639	6,089	-	-	-	-
19	潮来市	-	-	-	2,971	2,085	-	-	-	-
20	守谷市	-	-	-	7,904	4,763	-	-	-	-
21	常陸大宮市	-	-	-	6,189	3,697	-	-	-	-
22	那珂市	-	-	-	15,047	-	-	-	-	-
23	筑西市	-	159	576	31,828	-	-	-	-	-
24	坂東市	-	-	-	8,037	4,988	-	-	-	-
25	稲敷市	-	-	516	13,518	6,171	-	-	-	-
26	かすみがうら市	-	-	-	6,159	2,864	-	-	-	-
27	桜川市	-	-	-	8,795	5,441	-	-	-	-
28	神栖市	-	-	-	11,855	6,969	-	-	-	-
29	行方市	-	-	-	6,858	4,255	-	-	-	-
30	鉾田市	-	-	-	4,274	2,074	-	-	-	-
31	つくばみらい市	-	-	9,360	7,607	5,033	-	-	-	-
32	小美玉市	-	-	1,536	3,891	2,409	-	-	-	-
	(市 計)	402	3,458	49,103	410,311	217,098	-	823	-	-
33	茨城町	-	-	-	-	-	-	-	-	-
34	大洗町	42	-	540	2,721	1,808	-	-	-	-
35	城里町	-	-	-	2,826	1,715	-	-	-	-
36	東海村	-	-	-	5,733	3,157	-	-	-	-
37	大子町	-	31	-	4,143	2,571	-	-	-	-
38	美浦村	-	-	-	2,158	1,371	-	-	-	-
39	阿見町	-	27	-	4,380	2,724	-	-	-	-
40	河内町	-	-	-	835	501	-	-	-	-
41	八千代町	-	-	-	7,067	286	-	-	-	-
42	五霞町	-	-	-	-	-	-	-	-	-
43	境町	24	-	2,244	4,333	2,651	-	-	-	-
44	利根町	-	14	-	4,486	2,715	-	-	-	-
	(町 村 計)	66	72	2,784	38,682	19,499	-	-	-	-
	(市町村計)	468	3,530	51,887	448,993	236,597	-	823	-	-

(単位：千円)

番号	区分 市町村名				7 会計年度 任用職員(フルタイム)	会計年度任用職員(フルタイム)の内訳				
		(イ)初任給調整手当	(ロ)農林漁業普及指導手当	(ハ)その他手当		(1)基本給	基本給の内訳		(2)その他手当	その他の手当の内訳 (ア)通勤手当
							(イ)給料	(ロ)地域手当		
1	水戸市	-	-	-	239,777	214,917	214,917	-	24,860	9,853
2	日立市	-	-	-	-	-	-	-	-	-
3	土浦市	-	-	-	-	-	-	-	-	-
4	古河市	-	-	-	8,397	7,477	7,054	423	920	135
5	石岡市	-	-	-	-	-	-	-	-	-
6	結城市	-	-	-	-	-	-	-	-	-
7	龍ヶ崎市	-	-	-	-	-	-	-	-	-
8	下妻市	-	-	-	-	-	-	-	-	-
9	常総市	-	-	-	-	-	-	-	-	-
10	常陸太田市	-	-	-	4,331	3,792	3,792	-	539	17
11	高萩市	-	-	-	-	-	-	-	-	-
12	北茨城市	-	-	-	13,453	11,229	11,229	-	2,224	375
13	笠間市	-	-	-	-	-	-	-	-	-
14	取手市	-	-	-	-	-	-	-	-	-
15	牛久市	-	-	-	-	-	-	-	-	-
16	つくば市	-	-	-	241,074	215,224	185,537	29,687	25,850	6,667
17	ひたちなか市	-	-	-	436,008	379,711	365,107	14,604	56,297	9,161
18	鹿嶋市	-	-	-	-	-	-	-	-	-
19	潮来市	-	-	-	8,177	6,630	6,630	-	1,547	635
20	守谷市	-	-	-	-	-	-	-	-	-
21	常陸大宮市	-	-	-	34,179	32,735	32,735	-	1,444	-
22	那珂市	-	-	-	-	-	-	-	-	-
23	筑西市	-	-	-	-	-	-	-	-	-
24	坂東市	-	-	-	-	-	-	-	-	-
25	稲敷市	-	-	-	-	-	-	-	-	-
26	かすみがうら市	-	-	-	-	-	-	-	-	-
27	桜川市	-	-	-	13,400	11,252	11,252	-	2,148	202
28	神栖市	-	-	-	-	-	-	-	-	-
29	行方市	-	-	-	-	-	-	-	-	-
30	鉾田市	-	-	-	34,701	27,604	27,604	-	7,097	838
31	つくばみらい市	-	-	-	-	-	-	-	-	-
32	小美玉市	-	-	-	64,230	54,656	54,656	-	9,574	1,735
	(市 計)	-	-	-	1,097,727	965,227	920,513	44,714	132,500	29,618
33	茨城町	-	-	-	-	-	-	-	-	-
34	大洗町	-	-	-	12,975	10,674	10,674	-	2,301	267
35	城里町	-	-	-	-	-	-	-	-	-
36	東海村	-	-	-	-	-	-	-	-	-
37	大子町	-	-	-	-	-	-	-	-	-
38	美浦村	-	-	-	97,687	79,901	79,901	-	17,786	1,441
39	阿見町	-	-	-	-	-	-	-	-	-
40	河内町	-	-	-	-	-	-	-	-	-
41	八千代町	-	-	-	17,981	14,645	14,645	-	3,336	223
42	五霞町	-	-	-	-	-	-	-	-	-
43	境町	-	-	-	-	-	-	-	-	-
44	利根町	-	-	-	-	-	-	-	-	-
	(町 村 計)	-	-	-	128,643	105,220	105,220	-	23,423	1,931
	(市町村計)	-	-	-	1,226,370	1,070,447	1,025,733	44,714	155,923	31,549

第3表 市町村別性質別歳出内訳

番号	市町村名	人件費の内訳								
		会計年度任用職員(フルタイム)の内訳								
		その他の手当の内訳								
		(イ)特殊勤務手当	(ロ)時間外勤務手当	(ハ)宿日直手当	(ニ)休日勤務手当	(ホ)期末手当	(ヘ)夜間勤務手当	(フ)特勤勤務手当	(ク)義務教育等教員特別勤務手当	(コ)初任給調整手当
1	水戸市	-	-	-	-	15,007	-	-	-	-
2	日立市	-	-	-	-	-	-	-	-	-
3	土浦市	-	-	-	-	-	-	-	-	-
4	古河市	101	97	-	-	587	-	-	-	-
5	石岡市	-	-	-	-	-	-	-	-	-
6	結城市	-	-	-	-	-	-	-	-	-
7	龍ヶ崎市	-	-	-	-	-	-	-	-	-
8	下妻市	-	-	-	-	-	-	-	-	-
9	常総市	-	-	-	-	-	-	-	-	-
10	常陸太田市	-	-	-	-	522	-	-	-	-
11	高萩市	-	-	-	-	-	-	-	-	-
12	北茨城市	-	512	-	76	1,261	-	-	-	-
13	笠間市	-	-	-	-	-	-	-	-	-
14	取手市	-	-	-	-	-	-	-	-	-
15	牛久市	-	-	-	-	-	-	-	-	-
16	つくば市	-	2,294	-	-	16,889	-	-	-	-
17	ひたちなか市	145	1,560	-	-	45,431	-	-	-	-
18	鹿嶋市	-	-	-	-	-	-	-	-	-
19	潮来市	-	-	-	-	912	-	-	-	-
20	守谷市	-	-	-	-	-	-	-	-	-
21	常陸大宮市	-	1,444	-	-	-	-	-	-	-
22	那珂市	-	-	-	-	-	-	-	-	-
23	筑西市	-	-	-	-	-	-	-	-	-
24	坂東市	-	-	-	-	-	-	-	-	-
25	稲敷市	-	-	-	-	-	-	-	-	-
26	かすみがうら市	-	-	-	-	-	-	-	-	-
27	桜川市	-	405	-	-	1,541	-	-	-	-
28	神栖市	-	-	-	-	-	-	-	-	-
29	行方市	-	-	-	-	-	-	-	-	-
30	鉾田市	-	378	-	-	5,881	-	-	-	-
31	つくばみらい市	-	-	-	-	-	-	-	-	-
32	小美玉市	-	161	-	-	7,678	-	-	-	-
	(市 計)	246	6,851	-	76	95,709	-	-	-	-
33	茨城町	-	-	-	-	-	-	-	-	-
34	大洗町	-	700	-	-	1,334	-	-	-	-
35	城里町	-	-	-	-	-	-	-	-	-
36	東海村	-	-	-	-	-	-	-	-	-
37	大子町	-	-	-	-	-	-	-	-	-
38	美浦村	-	5,197	-	-	11,148	-	-	-	-
39	阿見町	-	-	-	-	-	-	-	-	-
40	河内町	-	-	-	-	-	-	-	-	-
41	八千代町	-	-	-	-	3,113	-	-	-	-
42	五霞町	-	-	-	-	-	-	-	-	-
43	境町	-	-	-	-	-	-	-	-	-
44	利根町	-	-	-	-	-	-	-	-	-
	(町 村 計)	-	5,897	-	-	15,595	-	-	-	-
	(市町村計)	246	12,748	-	76	111,304	-	-	-	-

(単位：千円)

番号	区分 市町村名			8 地方公務員共済組合等負担金	9 退職金	退職金の内訳				
		(サ)農林漁業普及指導手当	(シ)その他			(1)退職手当	退職手当の内訳			
							(7)委員等	(イ)市町村長等特別職	(ウ)職員	(エ)会計年度任用職員(フルタイム)
1	水戸市	-	-	2,375,159	1,053,711	-	-	-	-	-
2	日立市	-	-	1,821,308	825,000	-	-	-	-	-
3	土浦市	-	-	1,131,236	520,513	-	-	-	-	-
4	古河市	-	-	936,129	465,822	-	-	-	-	-
5	石岡市	-	-	680,981	382,612	-	-	-	-	-
6	結城市	-	-	388,277	186,480	-	-	-	-	-
7	龍ヶ崎市	-	-	582,220	286,837	-	-	-	-	-
8	下妻市	-	-	351,351	169,238	-	-	-	-	-
9	常総市	-	-	530,430	256,653	-	-	-	-	-
10	常陸太田市	-	-	672,846	341,124	-	-	-	-	-
11	高萩市	-	-	362,222	189,745	-	-	-	-	-
12	北茨城市	-	-	391,280	193,037	1,539	-	-	-	1,539
13	笠間市	-	-	769,287	383,027	-	-	-	-	-
14	取手市	-	-	975,735	502,139	-	-	-	-	-
15	牛久市	-	-	472,942	272,235	-	-	-	-	-
16	つくば市	-	-	2,549,230	1,119,426	24,666	24,666	-	-	-
17	ひたちなか市	-	-	903,694	404,360	-	-	-	-	-
18	鹿嶋市	-	-	454,185	236,951	-	-	-	-	-
19	潮来市	-	-	251,033	146,138	-	-	-	-	-
20	守谷市	-	-	480,072	198,162	-	-	-	-	-
21	常陸大宮市	-	-	508,849	298,249	-	-	-	-	-
22	那珂市	-	-	576,534	269,857	-	-	-	-	-
23	筑西市	-	-	848,074	455,050	-	-	-	-	-
24	坂東市	-	-	497,052	245,704	-	-	-	-	-
25	稲敷市	-	-	417,540	258,035	1,037	-	1,037	-	-
26	かすみがうら市	-	-	442,071	228,733	-	-	-	-	-
27	桜川市	-	-	355,477	214,225	-	-	-	-	-
28	神栖市	-	-	800,765	346,253	272,851	-	-	272,851	-
29	行方市	-	-	363,576	192,912	-	-	-	-	-
30	鉾田市	-	-	381,434	230,449	-	-	-	-	-
31	つくばみらい市	-	-	446,864	209,064	-	-	-	-	-
32	小美玉市	-	-	568,220	316,684	75,759	-	-	75,759	-
(市 計)		-	-	23,286,073	11,398,425	375,852	24,666	1,037	348,610	1,539
33	茨城町	-	-	303,726	146,655	-	-	-	-	-
34	大洗町	-	-	231,966	99,574	1,244	-	-	-	1,244
35	城里町	-	-	209,247	105,000	-	-	-	-	-
36	東海村	-	-	450,105	193,384	145,304	-	-	145,304	-
37	大子町	-	-	262,932	130,444	-	-	-	-	-
38	美浦村	-	-	184,010	97,491	-	-	-	-	-
39	阿見町	-	-	341,558	157,166	-	-	-	-	-
40	河内町	-	-	132,084	67,184	-	-	-	-	-
41	八千代町	-	-	200,851	90,603	-	-	-	-	-
42	五霞町	-	-	117,208	67,713	-	-	-	-	-
43	境町	-	-	239,385	123,237	-	-	-	-	-
44	利根町	-	-	193,749	88,334	-	-	-	-	-
(町 村 計)		-	-	2,866,821	1,366,785	146,548	-	-	145,304	1,244
(市町村計)		-	-	26,152,894	12,765,210	522,400	24,666	1,037	493,914	2,783

第3表 市町村別性質別歳出内訳

番号	区分 市町村名	人件費の内訳						12 職員互助 会補助金	13 その他	(別掲)職員 に係る児童手 当
		退職金の内訳 (2)退職手当 組合負担金	10 恩給及び 退職年金	11 災害補償 費	災害補償費の内訳					
					(1)地方公務 員災害補償 基金負担金	(2)その他				
1	水戸市	1,053,711	-	16,036	16,029	7	-	521,692	101,960	
2	日立市	825,000	790	15,238	13,244	1,994	-	210,275	80,260	
3	土浦市	520,513	-	8,452	8,419	33	6,100	128,817	53,825	
4	古河市	465,822	-	6,639	6,136	503	-	156,943	34,020	
5	石岡市	382,612	-	5,031	5,002	29	-	76,183	39,515	
6	結城市	186,480	-	2,556	2,008	548	900	9,062	20,020	
7	龍ヶ崎市	286,837	-	3,416	3,416	-	-	75,961	20,825	
8	下妻市	169,238	-	1,788	1,788	-	800	81,151	19,465	
9	常総市	256,653	-	5,320	5,320	-	-	55,982	24,715	
10	常陸太田市	341,124	-	4,620	4,620	-	-	77,557	33,920	
11	高萩市	189,745	-	2,430	2,430	-	900	36,149	18,085	
12	北茨城市	191,498	24	2,815	2,815	-	-	55,238	18,930	
13	笠間市	383,027	-	5,171	5,171	-	-	101,990	37,725	
14	取手市	502,139	-	7,483	7,483	-	-	112,836	38,375	
15	牛久市	272,235	-	2,699	2,699	-	4,000	139,158	15,460	
16	つくば市	1,094,760	-	15,087	15,087	-	-	314,168	80,780	
17	ひたちなか市	404,360	-	5,100	5,086	14	9,210	209,382	36,833	
18	鹿嶋市	236,951	-	2,689	2,689	-	-	159,920	15,530	
19	潮来市	146,138	9	1,416	1,416	-	-	39,214	10,068	
20	守谷市	198,162	-	2,730	2,725	5	-	65,333	13,315	
21	常陸大宮市	298,249	-	3,267	3,267	-	-	56,449	29,180	
22	那珂市	269,857	-	3,879	3,879	-	3,500	90,081	35,255	
23	筑西市	455,050	-	5,061	5,061	-	-	60,272	40,050	
24	坂東市	245,704	-	4,113	2,619	1,494	-	68,171	21,030	
25	稲敷市	256,998	-	2,015	2,015	-	-	26,880	15,825	
26	かすみがうら市	228,733	-	3,568	3,568	-	-	58,226	24,485	
27	桜川市	214,225	-	2,326	2,326	-	130	-	16,885	
28	神栖市	73,402	-	3,934	3,934	-	-	22,944	26,605	
29	行方市	192,912	-	2,353	2,253	100	-	34,608	15,275	
30	鉾田市	230,449	16	-	-	-	-	79,321	21,610	
31	つくばみらい市	209,064	17	2,469	2,469	-	-	48,011	19,680	
32	小美玉市	240,925	-	4,113	4,113	-	-	63,174	27,235	
(市 計)		11,022,573	856	153,814	149,087	4,727	25,540	3,235,148	1,006,741	
33	茨城町	146,655	-	2,300	2,300	-	712	29,727	18,295	
34	大洗町	98,330	-	1,478	1,478	-	-	25,967	16,040	
35	城里町	105,000	-	1,569	1,569	-	-	42,459	11,920	
36	東海村	48,080	-	2,784	2,784	-	-	760,763	22,360	
37	大子町	130,444	-	3,249	2,276	973	-	58,241	12,970	
38	美浦村	97,491	-	954	954	-	-	17,748	4,280	
39	阿見町	157,166	-	2,037	2,037	-	-	99,819	11,405	
40	河内町	67,184	-	769	769	-	-	6,643	7,705	
41	八千代町	90,603	-	1,320	995	325	-	4,948	7,935	
42	五霞町	67,713	-	695	695	-	-	2,655	5,105	
43	境町	123,237	-	1,395	1,238	157	-	4,835	12,310	
44	利根町	88,334	-	1,007	1,007	-	-	18,637	6,105	
(町 村 計)		1,220,237	-	19,557	18,102	1,455	712	1,072,442	136,430	
(市町村計)		12,242,810	856	173,371	167,189	6,182	26,252	4,307,590	1,143,171	

(単位：千円)

番号	区分 市町村名	二 物件費	物件費の内訳							三 維持補修費
			1 旅費	2 交際費	3 需用費	4 役務費	5 備品購入費	6 委託料	7 その他	
1	水戸市	16,099,012	89,485	427	3,060,266	526,421	1,424,137	9,737,095	1,261,181	457,281
2	日立市	13,549,322	46,624	561	2,183,009	776,690	390,938	8,508,075	1,643,425	245,599
3	土浦市	7,785,843	33,513	460	1,600,869	307,800	82,227	5,214,225	546,749	695,995
4	古河市	7,083,341	53,089	227	1,463,172	265,066	421,750	4,378,340	501,697	442,142
5	石岡市	4,400,700	30,640	580	920,502	168,149	436,797	2,390,738	453,294	278,709
6	結城市	3,044,092	20,318	383	539,285	71,694	477,552	1,652,640	282,220	95,640
7	龍ヶ崎市	4,241,048	14,431	241	815,432	114,102	449,432	2,333,245	514,165	193,189
8	下妻市	2,458,661	16,416	342	521,812	109,305	50,396	1,282,985	477,405	92,155
9	常総市	3,135,499	22,548	366	690,853	101,398	482,619	1,558,374	279,341	366,127
10	常陸太田市	3,413,126	22,859	73	759,827	106,515	195,840	2,008,594	319,418	769,618
11	高萩市	2,125,755	9,378	526	365,896	79,462	249,825	1,038,012	382,656	141,326
12	北茨城市	2,400,584	17,571	339	456,710	114,747	105,900	1,294,915	410,402	308,361
13	笠間市	5,109,687	22,885	293	879,666	143,227	573,030	3,010,228	480,358	246,470
14	取手市	5,341,024	17,378	346	1,017,702	179,539	532,082	2,886,551	707,426	97,877
15	牛久市	4,873,586	18,658	469	1,101,094	172,306	176,884	3,009,666	394,509	302,413
16	つくば市	14,794,144	38,497	341	2,901,563	533,948	354,794	9,823,771	1,141,230	903,042
17	ひたちなか市	6,715,789	39,728	221	1,091,109	341,780	1,021,394	3,493,783	727,774	705,421
18	鹿嶋市	3,873,765	17,187	375	792,707	127,948	121,702	2,376,869	436,977	114,360
19	潮来市	2,250,692	17,325	386	443,305	58,018	53,833	1,380,376	297,449	49,457
20	守谷市	4,971,998	14,163	313	814,032	511,318	435,071	2,678,863	518,238	96,832
21	常陸大宮市	4,255,414	17,213	417	555,780	193,290	368,175	2,291,863	828,676	175,208
22	那珂市	3,326,011	23,560	316	686,327	190,471	629,972	1,380,170	415,195	468,896
23	筑西市	5,812,712	26,529	460	1,053,871	161,023	709,827	3,326,994	534,008	258,230
24	坂東市	3,438,578	23,333	1,002	713,637	83,342	44,125	2,322,501	250,638	119,770
25	稲敷市	3,326,626	16,401	244	614,968	171,040	261,676	1,968,107	294,190	59,212
26	かすみがうら市	2,485,054	16,383	422	509,666	92,863	269,211	1,351,632	244,877	186,075
27	桜川市	2,428,507	18,679	170	483,984	121,771	139,971	1,080,195	583,737	115,817
28	神栖市	8,829,447	78,119	496	1,230,044	182,047	281,969	5,903,339	1,153,433	619,590
29	行方市	3,218,691	27,806	285	522,094	91,171	327,276	1,904,336	345,723	176,632
30	鉾田市	3,496,258	24,410	230	768,861	108,831	583,343	1,687,291	323,292	432,714
31	つくばみらい市	3,642,192	17,963	477	624,569	160,695	124,931	2,320,018	393,539	95,242
32	小美玉市	3,120,445	13,205	648	675,861	130,323	401,933	1,497,474	401,001	216,152
	(市 計)	165,047,603	866,294	12,436	30,858,473	6,496,300	12,178,612	97,091,265	17,544,223	9,525,552
33	茨城町	1,699,883	15,356	933	353,558	78,295	247,700	824,221	179,820	34,634
34	大洗町	1,814,259	4,614	916	282,193	52,923	492,575	793,484	187,554	38,892
35	城里町	1,401,990	12,064	145	300,011	39,854	115,954	618,662	315,300	60,260
36	東海村	3,543,437	17,171	296	428,229	194,187	144,044	2,352,018	407,492	165,984
37	大子町	2,576,248	16,688	378	319,474	111,674	133,114	1,710,335	284,585	201,459
38	美浦村	918,636	3,361	385	181,649	30,509	93,268	426,299	183,165	43,796
39	阿見町	2,780,361	12,277	149	706,051	88,457	98,897	1,592,506	282,024	190,848
40	河内町	567,987	3,606	202	117,258	26,495	72,106	258,349	89,971	33,162
41	八千代町	1,297,380	7,511	419	261,305	58,944	187,625	539,861	241,715	121,909
42	五霞町	640,054	2,856	244	80,408	23,252	62,888	353,420	116,986	30,117
43	境町	2,857,553	5,888	1,503	512,554	488,256	95,130	1,500,044	254,178	14,836
44	利根町	872,175	4,077	175	199,497	32,842	97,479	401,791	136,314	72,410
	(町 村 計)	20,969,963	105,469	5,745	3,742,187	1,225,688	1,840,780	11,370,990	2,679,104	1,008,307
	(市町村計)	186,017,566	971,763	18,181	34,600,660	7,721,988	14,019,392	108,462,255	20,223,327	10,533,859

第3表 市町村別性質別歳出内訳

番号	区分 市町村名	四 扶助費	五 補助費等	補助費等の内訳				六 普通建設事 業費		
				1 負担金・寄 付金	負担金・寄附金の内訳				2 補助交付 金	3 その他
					(1)国・県に対 するもの	(2)一部事務 組合に対する もの	(3)その他			
1	水戸市	33,750,635	37,058,332	889,871	218,730	244,084	427,057	30,883,535	5,284,926	24,417,222
2	日立市	15,937,129	22,320,629	495,351	114,912	19,101	361,338	20,350,456	1,474,822	15,092,905
3	土浦市	12,800,567	19,092,395	1,177,817	74,517	336,269	767,031	17,486,021	428,557	6,746,129
4	古河市	14,248,143	22,180,343	4,201,714	83,751	2,831,343	1,286,620	16,443,622	1,535,007	4,350,625
5	石岡市	7,303,065	14,251,989	3,512,369	13,475	3,146,537	352,357	8,707,534	2,032,086	3,773,616
6	結城市	4,499,605	8,204,604	2,251,192	46,979	1,645,575	558,638	5,791,015	162,397	3,107,367
7	龍ヶ崎市	6,783,101	12,210,116	2,470,081	65,844	2,216,575	187,662	8,582,072	1,157,963	2,069,106
8	下妻市	3,888,409	7,059,207	1,321,845	69,884	1,174,034	77,927	5,021,600	715,762	1,774,517
9	常総市	5,068,163	10,117,074	2,117,192	43,666	1,906,455	167,071	7,179,087	820,795	2,920,128
10	常陸太田市	3,730,869	8,082,745	281,868	56,407	10,128	215,333	6,469,192	1,331,685	4,572,517
11	高萩市	2,498,575	4,260,766	181,411	39,074	55,217	87,120	3,341,526	737,829	990,374
12	北茨城市	3,935,022	10,576,566	4,699,978	31,961	4,576,179	91,838	5,379,723	496,865	4,342,160
13	笠間市	7,141,935	11,015,694	533,385	68,376	285,743	179,266	9,326,341	1,155,968	5,158,781
14	取手市	9,643,947	16,227,945	3,088,970	59,380	1,532,318	1,497,272	11,818,629	1,320,346	4,715,327
15	牛久市	6,887,612	12,202,647	1,458,057	56,280	1,102,807	298,970	9,546,803	1,197,787	2,675,400
16	つくば市	21,528,579	30,270,365	1,825,940	98,080	54,867	1,672,993	26,810,826	1,633,599	12,599,718
17	ひたちなか市	13,542,745	23,507,987	2,595,806	213,089	2,156,266	226,451	17,857,891	3,054,290	11,754,248
18	鹿嶋市	6,425,486	12,378,189	3,648,638	51,056	3,326,658	270,924	7,799,272	930,279	2,956,860
19	潮来市	2,736,765	5,213,877	932,428	28,366	495,983	408,079	3,713,175	568,274	1,751,428
20	守谷市	5,567,127	10,913,405	2,256,607	48,413	1,791,003	417,191	7,253,112	1,403,686	6,589,920
21	常陸大宮市	3,595,215	8,505,933	631,097	47,476	470,467	113,154	7,324,135	550,701	3,290,351
22	那珂市	4,583,833	8,048,770	664,476	47,744	492,472	124,260	6,267,078	1,117,216	1,934,639
23	筑西市	9,626,768	18,548,110	4,050,853	76,795	3,359,198	614,860	12,513,532	1,983,725	4,668,423
24	坂東市	4,635,729	8,569,756	1,744,225	69,594	1,471,653	202,978	5,904,385	921,146	2,717,091
25	稲敷市	3,120,046	10,302,863	2,971,248	28,914	2,823,979	118,355	5,691,089	1,640,526	2,976,695
26	かすみがうら市	3,276,344	8,945,632	2,353,439	462	2,052,960	300,017	6,397,499	194,694	2,151,820
27	桜川市	3,221,217	8,034,651	1,915,578	36,540	1,285,246	593,792	5,093,681	1,025,392	2,782,259
28	神栖市	10,068,501	18,798,634	6,185,599	64,805	5,337,835	782,959	11,491,855	1,121,180	5,376,549
29	行方市	2,934,420	5,874,895	827,361	39,286	646,874	141,201	4,082,868	964,666	2,087,063
30	鉾田市	4,239,536	8,122,093	1,301,096	28,698	980,802	291,596	6,126,348	694,649	5,121,657
31	つくばみらい市	4,307,669	8,796,455	2,113,580	68,118	1,500,956	544,506	5,957,988	724,887	1,785,512
32	小美玉市	4,747,374	9,490,772	2,291,222	57,076	2,049,385	184,761	6,321,152	878,398	5,862,234
	(市 計)	246,274,131	419,183,439	66,990,294	2,047,748	51,378,969	13,563,577	312,933,042	39,260,103	163,112,641
33	茨城町	2,273,095	6,003,992	1,499,536	43,944	1,257,926	197,666	3,856,910	647,546	1,651,079
34	大洗町	1,176,946	2,614,951	460,607	45,782	256,033	158,792	2,089,911	64,433	1,411,031
35	城里町	1,240,721	3,322,094	524,516	10,830	11,720	501,966	2,571,301	226,277	4,394,059
36	東海村	2,833,438	6,632,142	1,010,186	65,308	741,191	203,687	4,637,364	984,592	3,825,025
37	大子町	1,192,955	2,487,050	117,809	40,297	4,677	72,835	2,210,769	158,472	1,050,718
38	美浦村	675,517	3,417,561	1,310,173	10,003	1,095,283	204,887	2,043,812	63,576	278,150
39	阿見町	3,174,734	7,260,879	1,409,823	40,966	786,684	582,173	5,571,131	279,925	3,038,274
40	河内町	466,033	1,825,669	468,570	1,329	400,636	66,605	1,294,741	62,358	573,192
41	八千代町	1,639,994	3,171,280	778,398	29,067	551,023	198,308	2,340,661	52,221	500,448
42	五霞町	525,195	1,517,408	414,458	19,380	349,764	45,314	979,636	123,314	698,798
43	境町	2,030,074	5,105,956	801,989	15,019	676,477	110,493	2,838,556	1,465,411	3,118,808
44	利根町	925,286	2,622,886	744,386	9,644	594,187	140,555	1,839,132	39,368	658,081
	(町 村 計)	18,153,988	45,981,868	9,540,451	331,569	6,725,601	2,483,281	32,273,924	4,167,493	21,197,663
	(市町村計)	264,428,119	465,165,307	76,530,745	2,379,317	58,104,570	16,046,858	345,206,966	43,427,596	184,310,304

(単位：千円)

番号	区分 市町村名	普通建設事業費の内訳						3 国直轄事業負担金	4 県営事業負担金	5 同級他団体施行事業負担金
		1 補助事業費	補助事業費の内訳 (1)その団体で行うもの (2)補助金		2 単独事業費	単独事業費の内訳 (1)その団体で行うもの (2)補助金				
1	水戸市	12,469,592	9,686,776	2,782,816	11,871,814	11,733,846	137,968	-	75,816	-
2	日立市	6,040,478	5,873,408	167,070	8,993,363	8,683,235	310,128	-	59,064	-
3	土浦市	2,982,387	2,867,961	114,426	3,718,592	3,689,892	28,700	-	13,350	31,800
4	古河市	1,749,846	1,727,141	22,705	2,247,215	2,232,631	14,584	-	353,564	-
5	石岡市	747,433	548,392	199,041	2,202,022	2,160,023	41,999	-	824,161	-
6	結城市	581,212	514,626	66,586	2,500,859	2,456,334	44,525	-	25,296	-
7	龍ヶ崎市	455,048	369,417	85,631	1,578,670	1,534,602	44,068	-	35,388	-
8	下妻市	440,089	415,537	24,552	1,213,050	1,172,016	41,034	-	98,825	22,553
9	常総市	766,525	731,963	34,562	2,127,801	2,098,164	29,637	-	11,050	14,752
10	常陸太田市	2,425,553	2,425,553	-	2,031,156	1,995,003	36,153	-	115,808	-
11	高萩市	376,228	348,521	27,707	588,046	575,822	12,224	-	26,100	-
12	北茨城市	2,035,224	1,879,867	155,357	2,134,268	2,119,142	15,126	-	172,668	-
13	笠間市	2,181,141	2,066,687	114,454	2,889,268	2,868,683	20,585	-	70,487	17,885
14	取手市	2,849,031	2,835,702	13,329	1,834,598	1,795,156	39,442	-	28,358	3,340
15	牛久市	1,451,689	1,426,438	25,251	1,223,711	1,057,796	165,915	-	-	-
16	つくば市	5,723,683	3,461,760	2,261,923	6,540,431	6,503,684	36,747	79,809	231,135	24,660
17	ひたちなか市	5,464,631	5,184,559	280,072	6,228,458	6,059,122	169,336	-	61,159	-
18	鹿嶋市	1,693,307	1,362,431	330,876	1,227,048	1,227,048	-	-	36,505	-
19	潮来市	737,285	660,845	76,440	965,849	914,674	51,175	-	48,294	-
20	守谷市	5,030,912	3,827,238	1,203,674	1,557,721	1,554,991	2,730	-	1,287	-
21	常陸大宮市	1,015,495	859,901	155,594	2,259,909	2,218,369	41,540	-	12,989	1,958
22	那珂市	671,959	577,920	94,039	1,243,859	1,211,276	32,583	-	18,821	-
23	筑西市	1,323,866	1,106,822	217,044	3,323,985	3,005,328	318,657	-	20,572	-
24	坂東市	1,636,551	625,877	1,010,674	1,024,551	964,231	60,320	-	55,989	-
25	稲敷市	1,412,214	1,373,033	39,181	1,516,586	1,504,705	11,881	-	47,895	-
26	かすみがうら市	1,564,060	1,517,483	46,577	587,760	587,760	-	-	-	-
27	桜川市	595,814	595,814	-	1,648,879	1,648,879	-	-	537,566	-
28	神栖市	903,104	552,232	350,872	4,297,814	4,206,231	91,583	-	175,631	-
29	行方市	350,082	255,266	94,816	1,715,981	1,701,474	14,507	-	21,000	-
30	鉾田市	1,960,529	1,404,370	556,159	3,063,091	2,989,932	73,159	-	98,037	-
31	つくばみらい市	524,450	520,058	4,392	1,003,219	1,003,219	-	-	92,879	162,977
32	小美玉市	4,809,772	4,629,380	180,392	1,005,380	980,084	25,296	-	47,082	-
	(市計)	72,969,190	62,232,978	10,736,212	86,364,954	84,453,352	1,911,602	79,809	3,416,776	279,925
33	茨城町	827,783	628,444	199,339	814,999	788,249	26,750	-	8,297	-
34	大洗町	1,052,789	878,995	173,794	350,402	329,887	20,515	-	7,840	-
35	城里町	2,878,142	2,874,331	3,811	1,515,585	1,481,317	34,268	-	332	-
36	東海村	574,584	570,236	4,348	3,243,590	3,222,721	20,869	-	5,883	-
37	大子町	242,825	159,256	83,569	807,893	758,088	49,805	-	-	-
38	美浦村	53,911	47,564	6,347	206,576	206,290	286	-	17,663	-
39	阿見町	1,496,665	1,241,784	254,881	1,541,609	1,458,762	82,847	-	-	-
40	河内町	67,828	29,108	38,720	505,364	475,593	29,771	-	-	-
41	八千代町	169,845	164,796	5,049	323,209	319,295	3,914	-	6,986	408
42	五霞町	270,915	270,915	-	425,483	425,483	-	-	2,400	-
43	境町	2,533,709	1,889,792	643,917	546,343	511,485	34,858	-	38,756	-
44	利根町	108,646	105,232	3,414	514,523	513,680	843	-	27,312	7,600
	(町村計)	10,277,642	8,860,453	1,417,189	10,795,576	10,490,850	304,726	-	115,469	8,008
	(市町村計)	83,246,832	71,093,431	12,153,401	97,160,530	94,944,202	2,216,328	79,809	3,532,245	287,933

第3表 市町村別性質別歳出内訳

番号	区分 市町村名	普通建設事業費の内訳			七 災害復旧事 業費	災害復旧事業費の内訳				
		6 受託事業 費	受託事業費の内訳			1 補助事業 費	2 単独事業費	3 県営事業 負担金	4 同級他団 体施行事業 負担金	5 受託事業 費
			(1)補助事業 費	(2)単独事業 費						
1	水戸市	-	-	-	564,218	428,958	135,260	-	-	-
2	日立市	-	-	-	96,411	73,600	22,811	-	-	-
3	土浦市	-	-	-	51	-	51	-	-	-
4	古河市	-	-	-	11,030	-	11,030	-	-	-
5	石岡市	-	-	-	-	-	-	-	-	-
6	結城市	-	-	-	-	-	-	-	-	-
7	龍ヶ崎市	-	-	-	-	-	-	-	-	-
8	下妻市	-	-	-	-	-	-	-	-	-
9	常総市	-	-	-	-	-	-	-	-	-
10	常陸太田市	-	-	-	555,655	423,342	132,313	-	-	-
11	高萩市	-	-	-	156,782	143,074	13,708	-	-	-
12	北茨城市	-	-	-	170,608	21,670	148,938	-	-	-
13	笠間市	-	-	-	78,243	14,500	63,743	-	-	-
14	取手市	-	-	-	-	-	-	-	-	-
15	牛久市	-	-	-	5,412	-	5,412	-	-	-
16	つくば市	-	-	-	-	-	-	-	-	-
17	ひたちなか市	-	-	-	26,424	20,735	-	5,689	-	-
18	鹿嶋市	-	-	-	53,497	40,154	13,343	-	-	-
19	潮来市	-	-	-	272,023	184,683	87,340	-	-	-
20	守谷市	-	-	-	64,087	56,776	7,311	-	-	-
21	常陸大宮市	-	-	-	615,371	393,091	222,280	-	-	-
22	那珂市	-	-	-	233,254	194,307	37,323	1,624	-	-
23	筑西市	-	-	-	-	-	-	-	-	-
24	坂東市	-	-	-	-	-	-	-	-	-
25	稲敷市	-	-	-	119,523	116,140	3,383	-	-	-
26	かすみがうら市	-	-	-	-	-	-	-	-	-
27	桜川市	-	-	-	253,936	61,153	192,783	-	-	-
28	神栖市	-	-	-	-	-	-	-	-	-
29	行方市	-	-	-	-	-	-	-	-	-
30	鉾田市	-	-	-	77,328	27,164	50,164	-	-	-
31	つくばみらい市	1,987	-	1,987	-	-	-	-	-	-
32	小美玉市	-	-	-	26,322	8,723	17,599	-	-	-
(市 計)		1,987	-	1,987	3,380,175	2,208,070	1,164,792	7,313	-	-
33	茨城町	-	-	-	11,655	-	-	7,075	4,580	-
34	大洗町	-	-	-	-	-	-	-	-	-
35	城里町	-	-	-	294,203	130,074	164,129	-	-	-
36	東海村	968	-	968	17,014	14,985	2,029	-	-	-
37	大子町	-	-	-	1,418,692	1,110,266	308,426	-	-	-
38	美浦村	-	-	-	4,525	-	4,525	-	-	-
39	阿見町	-	-	-	-	-	-	-	-	-
40	河内町	-	-	-	-	-	-	-	-	-
41	八千代町	-	-	-	856	-	-	-	856	-
42	五霞町	-	-	-	-	-	-	-	-	-
43	境町	-	-	-	42,893	40,190	2,703	-	-	-
44	利根町	-	-	-	-	-	-	-	-	-
(町 村 計)		968	-	968	1,789,838	1,295,515	481,812	7,075	5,436	-
(市町村計)		2,955	-	2,955	5,170,013	3,503,585	1,646,604	14,388	5,436	-

(単位：千円)

番号	区分 市町村名	八 失業対策事 業費	九 公債費	公債費の内訳			十 積立金	十一 投資及び出 資金	十二 貸付金	十三 繰出金
				1 地方債元利償還金		2 一時借入 金利息				
				(1)元金	(2)利子					
1	水戸市	-	9,836,365	9,254,839	580,283	1,243	1,769,909	807,930	106,021	8,392,437
2	日立市	-	6,219,928	5,992,985	226,341	602	3,229,519	236,910	65,000	6,223,891
3	土浦市	-	5,939,584	5,670,082	269,500	2	1,684,380	300	79,000	4,833,791
4	古河市	-	6,131,868	5,781,887	349,782	199	320,893	-	56,500	4,612,180
5	石岡市	-	2,707,066	2,560,456	146,599	11	202,956	25,860	27,648	2,769,543
6	結城市	-	1,485,767	1,414,961	70,805	1	78,613	-	15,000	1,607,458
7	龍ヶ崎市	-	2,563,172	2,427,778	135,394	-	376,365	-	21,000	2,204,631
8	下妻市	-	1,771,721	1,632,488	139,233	-	460,804	3,337	12,000	1,572,645
9	常総市	-	2,928,619	2,738,331	190,284	4	223,867	248,926	7,000	2,131,602
10	常陸太田市	-	2,261,738	2,188,828	72,910	-	635,199	387,276	12,148	2,254,631
11	高萩市	-	1,569,989	1,503,368	66,619	2	684,898	153,275	2,000	1,179,548
12	北茨城市	-	1,991,446	1,893,531	97,915	-	579,293	248,628	309,000	1,673,888
13	笠間市	-	3,353,135	3,209,183	143,952	-	1,440,816	343,601	31,691	3,027,051
14	取手市	-	4,424,855	4,165,793	259,045	17	1,167,559	230,200	67,238	3,642,171
15	牛久市	-	2,048,518	1,832,366	216,152	-	976,705	142,564	18,000	2,179,875
16	つくば市	-	6,453,707	6,201,072	252,635	-	4,238,584	414,086	5,392,432	5,345,660
17	ひたちなか市	-	5,506,131	5,145,387	360,744	-	59,999	-	590,480	5,948,971
18	鹿嶋市	-	1,789,915	1,697,473	92,442	-	64,807	34,183	14,000	2,150,023
19	潮来市	-	1,500,389	1,437,374	63,015	-	198,960	28,400	10,000	983,358
20	守谷市	-	1,090,681	1,023,097	67,584	-	1,252,027	-	6,000	1,598,862
21	常陸大宮市	-	2,814,286	2,696,864	117,422	-	1,143,362	100	15,600	1,949,843
22	那珂市	-	1,916,328	1,836,550	79,778	-	16,453	500	12,290	1,835,518
23	筑西市	-	4,316,603	4,158,848	157,755	-	791,657	109,014	94,881	3,574,460
24	坂東市	-	2,271,955	2,109,411	162,544	-	9,289	-	13,000	2,024,733
25	稲敷市	-	2,485,899	2,356,688	129,211	-	589,828	-	17,029	1,719,949
26	かすみがうら市	-	2,044,924	1,929,263	115,656	5	61,419	700	12,000	1,386,687
27	桜川市	-	1,482,646	1,358,138	124,508	-	33,105	347,186	14,078	1,599,734
28	神栖市	-	1,567,704	1,481,050	86,654	-	1,931,032	617,108	89,040	2,497,161
29	行方市	-	1,959,433	1,826,594	132,839	-	611,074	10,600	10,000	1,434,006
30	鉾田市	-	2,267,491	2,148,860	118,631	-	419,231	12,858	9,000	2,206,456
31	つくばみらい市	-	2,019,002	1,894,845	124,157	-	579,824	32,000	14,000	1,730,588
32	小美玉市	-	2,475,557	2,347,957	127,288	312	720,844	132,287	17,000	1,864,246
(市 計)		-	99,196,422	93,916,347	5,277,677	2,398	26,553,271	4,567,829	7,160,076	88,155,597
33	茨城町	-	868,440	815,056	53,384	-	146,806	251,733	14,640	1,314,929
34	大洗町	-	796,431	742,717	53,714	-	104,417	200	31,400	927,442
35	城里町	-	897,439	827,358	70,081	-	73,648	-	3,552	1,609,518
36	東海村	-	524,267	502,833	21,434	-	860,970	468,101	30,000	1,684,786
37	大子町	-	1,010,734	979,666	31,068	-	235,426	21,049	10,093	942,350
38	美浦村	-	621,609	578,888	42,721	-	468,003	-	2,000	552,615
39	阿見町	-	1,384,338	1,317,686	66,652	-	184,529	-	13,091	1,424,348
40	河内町	-	312,877	286,304	26,573	-	657,415	-	2,114	635,156
41	八千代町	-	604,212	561,231	42,981	-	468,761	-	6,000	1,165,523
42	五霞町	-	347,363	328,647	18,716	-	56,007	79,075	1,000	631,989
43	境町	-	985,885	921,040	64,845	-	4,196,939	1,100	9,120	1,425,094
44	利根町	-	347,946	329,611	18,335	-	364,719	1,300	2,000	735,644
(町 村 計)		-	8,701,541	8,191,037	510,504	-	7,817,640	822,558	125,010	13,049,394
(市町村計)		-	107,897,963	102,107,384	5,788,181	2,398	34,370,911	5,390,387	7,285,086	101,204,991

第3表 市町村別性質別歳出内訳

(単位：千円)

番号	区分		歳出合計 (一～十四)
	市町村名	十四 前年度繰上 充用金	
1	水戸市	-	150,962,255
2	日立市	-	96,304,533
3	土浦市	-	67,960,928
4	古河市	-	66,611,139
5	石岡市	-	40,910,581
6	結城市	-	24,952,952
7	龍ヶ崎市	-	34,863,158
8	下妻市	-	21,909,830
9	常総市	-	31,035,392
10	常陸太田市	-	31,595,265
11	高萩市	-	16,332,490
12	北茨城市	-	29,471,454
13	笠間市	-	42,623,379
14	取手市	-	52,976,464
15	牛久市	-	36,506,512
16	つくば市	-	120,452,546
17	ひたちなか市	-	75,801,372
18	鹿嶋市	-	33,805,373
19	潮来市	-	16,872,722
20	守谷市	-	35,728,478
21	常陸大宮市	-	30,194,890
22	那珂市	-	26,726,846
23	筑西市	-	53,528,482
24	坂東市	-	27,529,536
25	稲敷市	-	27,957,702
26	かすみがうら市	-	23,844,542
27	桜川市	-	23,052,154
28	神栖市	-	55,861,028
29	行方市	-	20,865,955
30	鉾田市	-	29,386,708
31	つくばみらい市	-	26,288,862
32	小美玉市	-	32,749,749
(市 計)			- 1,405,663,277
33	茨城町	-	16,558,038
34	大洗町	-	10,591,034
35	城里町	-	14,825,821
36	東海村	-	24,235,381
37	大子町	-	13,132,406
38	美浦村	-	8,298,800
39	阿見町	-	22,166,962
40	河内町	-	6,024,642
41	八千代町	-	10,368,644
42	五霞町	-	5,395,696
43	境町	-	21,502,258
44	利根町	-	7,990,967
(町 村 計)			- 161,090,649
(市町村計)			- 1,566,753,926

第4表 市町村別目的別歳出内訳

番号	区分 市町村名	一 議会費	二 総務費	総務費の内訳						三 民生費
				1 総務管理 費	2 徴税費	3 戸籍・住民 基本台帳費	4 選挙費	5 統計調査 費	6 監査委員 費	
1	水戸市	525,183	42,017,952	40,449,523	892,317	428,184	37,891	138,482	71,555	45,521,942
2	日立市	430,613	28,903,492	27,520,593	761,908	427,187	3,429	102,500	87,875	26,504,077
3	土浦市	316,282	19,976,014	18,867,854	584,265	338,131	23,715	126,088	35,961	20,053,840
4	古河市	277,388	20,725,675	19,741,012	523,993	308,875	53,455	67,311	31,029	20,211,028
5	石岡市	256,648	10,261,078	9,810,507	246,958	96,994	30,371	42,059	34,189	12,138,855
6	結城市	189,036	9,297,164	8,831,123	260,161	154,551	2,370	47,106	1,853	6,675,572
7	龍ヶ崎市	231,214	11,657,986	11,109,117	269,255	158,172	176	94,542	26,724	9,920,127
8	下妻市	195,411	6,873,226	6,341,912	293,571	182,127	14,509	28,183	12,924	5,943,523
9	常総市	237,479	9,280,328	8,730,785	284,551	181,052	24,370	32,173	27,397	8,860,463
10	常陸太田市	199,819	8,294,574	7,711,126	287,633	209,656	2,502	52,774	30,883	7,437,092
11	高萩市	154,399	4,779,248	4,472,477	150,959	91,659	11,122	34,571	18,460	4,296,400
12	北茨城市	200,801	6,581,288	6,043,753	281,590	90,695	34,890	104,850	25,510	6,411,903
13	笠間市	294,198	12,385,612	11,765,709	288,101	264,912	367	41,597	24,926	11,250,012
14	取手市	264,646	15,976,114	15,179,078	358,578	280,539	19,803	108,765	29,351	15,214,529
15	牛久市	222,859	12,104,608	11,462,170	359,241	204,739	1,126	49,331	28,001	10,179,762
16	つくば市	411,578	36,075,771	34,285,504	743,856	711,773	164,283	115,578	54,777	36,778,557
17	ひたちなか市	331,351	20,786,081	19,770,544	534,719	351,021	1,214	83,711	44,872	20,588,329
18	鹿嶋市	185,564	9,710,024	9,188,487	292,425	157,518	4,221	65,198	2,175	9,789,870
19	潮来市	123,182	4,766,430	4,499,368	144,244	88,304	2,076	31,954	484	4,370,590
20	守谷市	222,113	12,575,078	12,033,322	287,648	185,515	27,418	39,935	1,240	10,296,758
21	常陸大宮市	177,387	7,781,660	7,311,585	255,121	149,406	21,094	27,477	16,977	6,829,661
22	那珂市	195,126	8,006,126	7,533,771	295,942	132,866	10,399	23,452	9,696	7,342,681
23	筑西市	255,400	15,384,163	14,377,177	514,780	363,597	14,536	87,477	26,596	14,329,970
24	坂東市	207,562	7,775,519	7,218,865	260,435	214,526	22,133	31,819	27,741	7,559,751
25	稲敷市	192,258	7,091,052	6,588,431	281,976	147,302	2,094	55,076	16,173	6,145,427
26	かすみがうら市	138,823	6,030,549	5,704,435	178,819	129,378	519	16,517	881	6,122,118
27	桜川市	154,139	6,154,963	5,826,708	195,107	116,838	668	15,196	446	5,731,746
28	神栖市	247,396	15,181,298	14,181,188	602,536	279,559	4,878	86,098	27,039	15,858,388
29	行方市	148,156	6,743,287	6,397,828	241,307	84,717	2,123	16,489	823	4,990,063
30	鉾田市	143,726	7,012,754	6,413,113	331,204	150,907	3,389	113,110	1,031	7,798,288
31	つくばみらい市	183,900	8,119,738	7,649,067	269,024	158,782	2,159	39,899	807	7,240,814
32	小美玉市	190,175	8,300,182	7,792,624	227,501	152,455	2,957	105,827	18,818	7,403,987
	(市 計)	7,503,812	406,609,034	384,808,756	11,499,725	6,991,937	546,257	2,025,145	737,214	389,796,123
33	茨城町	127,465	4,548,832	4,202,023	219,851	108,448	1,720	16,427	363	4,301,562
34	大洗町	86,866	2,700,852	2,458,048	130,325	60,148	3,800	48,224	307	2,422,690
35	城里町	98,096	3,133,099	2,911,997	133,703	78,313	1,083	7,716	287	2,457,354
36	東海村	167,313	7,283,024	6,937,649	184,394	107,459	1,781	33,437	18,304	5,674,101
37	大子町	105,538	3,253,373	3,061,780	106,443	61,012	255	23,203	680	2,406,896
38	美浦村	97,741	2,809,927	2,588,119	144,963	68,545	1,052	6,756	492	1,774,907
39	阿見町	148,592	6,641,906	6,194,426	271,917	149,805	3,219	21,641	898	5,859,802
40	河内町	74,518	2,201,385	2,034,782	94,674	66,934	1,309	3,495	191	1,230,265
41	八千代町	111,811	3,893,127	3,689,407	122,632	61,897	5,709	13,156	326	2,558,630
42	五霞町	80,049	1,482,605	1,311,610	85,510	81,064	812	3,344	265	1,041,173
43	境町	100,052	11,058,570	10,800,764	144,344	103,029	1,613	8,622	198	3,406,828
44	利根町	103,715	2,754,476	2,569,536	103,483	61,619	13,104	6,465	269	1,811,739
	(町 村 計)	1,301,756	51,761,176	48,760,141	1,742,239	1,008,273	35,457	192,486	22,580	34,945,947
	(市町村計)	8,805,568	458,370,210	433,568,897	13,241,964	8,000,210	581,714	2,217,631	759,794	424,742,070

(単位：千円)

番号	区分 市町村名	民生費の内訳					四 衛生費	衛生費の内訳		
		1 社会福祉 費	2 老人福祉 費	3 児童福祉 費	4 生活保護 費	5 災害救助 費		1 保健衛生 費	2 結核対策 費	3 保健所費
1	水戸市	10,731,959	7,942,025	17,555,700	9,273,284	18,974	12,500,261	3,321,505	25,094	161,286
2	日立市	6,139,129	6,425,099	9,781,817	4,149,555	8,477	5,175,830	2,865,075	4,481	-
3	土浦市	5,090,295	3,992,761	8,347,076	2,621,887	1,821	5,683,263	1,470,793	14,497	-
4	古河市	5,281,175	3,574,322	7,740,614	3,612,457	2,460	3,293,065	1,176,522	-	-
5	石岡市	2,772,692	2,409,396	5,157,033	1,799,734	-	4,242,134	800,471	-	-
6	結城市	1,665,725	1,322,030	2,934,202	753,283	332	1,446,430	467,116	2,737	-
7	龍ヶ崎市	2,151,522	1,870,769	4,448,374	1,448,336	1,126	2,571,569	831,221	2,485	-
8	下妻市	1,553,693	1,411,817	2,295,011	682,850	152	1,089,377	467,953	54	-
9	常総市	2,566,523	1,945,201	3,449,636	897,818	1,285	1,325,825	494,279	5,478	-
10	常陸太田市	2,051,769	2,129,570	2,549,031	706,270	452	2,981,310	705,192	3,452	-
11	高萩市	1,194,176	1,010,651	1,540,880	549,800	893	1,070,217	463,490	2,206	-
12	北茨城市	1,559,799	1,614,652	2,487,744	749,249	459	6,593,440	1,347,980	-	3,133
13	笠間市	3,095,564	2,341,675	4,338,084	1,472,963	1,726	2,394,509	932,512	5,125	-
14	取手市	3,476,320	3,235,777	6,357,608	2,143,856	968	2,294,175	902,167	4,597	-
15	牛久市	2,149,317	2,058,307	4,922,742	1,049,078	318	2,438,714	1,131,388	-	-
16	つくば市	7,351,757	5,014,203	22,174,591	2,235,836	2,170	5,508,835	2,708,407	129,382	-
17	ひたちなか市	5,539,893	3,843,403	9,137,433	2,066,460	1,140	3,555,013	1,526,240	8,362	-
18	鹿嶋市	2,455,464	1,760,017	4,295,659	1,278,266	464	4,086,500	894,143	-	-
19	潮来市	1,150,762	853,443	1,796,325	570,060	-	1,393,931	367,106	846	-
20	守谷市	2,038,803	1,392,032	6,344,892	520,139	892	1,459,336	815,338	-	-
21	常陸大宮市	1,804,318	1,753,378	2,767,545	500,400	4,020	2,771,839	1,510,189	-	-
22	那珂市	2,194,848	1,639,764	2,965,257	526,723	16,089	1,303,014	667,204	-	-
23	筑西市	3,954,439	3,306,194	5,438,501	1,630,626	210	4,727,220	2,470,177	13,605	3
24	坂東市	2,078,101	1,603,143	3,121,273	757,182	52	1,490,085	446,339	4,435	-
25	稲敷市	1,701,652	1,579,666	2,093,782	770,287	40	2,661,879	639,051	1,517	-
26	かすみがうら市	1,829,579	1,237,574	2,527,675	527,290	-	2,610,438	621,827	-	-
27	桜川市	1,778,002	1,365,477	1,943,415	644,752	100	2,234,536	1,594,337	-	-
28	神栖市	3,314,067	2,605,907	7,970,498	1,966,565	1,351	7,031,923	2,515,785	-	-
29	行方市	1,574,430	1,243,902	1,670,228	501,353	150	1,086,319	582,420	-	-
30	鉾田市	1,922,716	1,804,229	3,033,335	1,037,538	470	2,185,065	1,134,920	-	-
31	つくばみらい市	1,607,594	1,227,328	4,066,940	338,390	562	1,242,051	563,018	2,103	-
32	小美玉市	1,781,271	1,464,872	3,252,285	904,759	800	3,352,099	1,272,465	-	-
	(市 計)	95,557,354	76,978,584	168,505,186	48,687,046	67,953	103,800,202	37,706,630	230,456	164,422
33	茨城町	1,531,781	1,093,149	1,676,562	30	40	1,779,943	475,615	-	-
34	大洗町	909,873	697,981	814,284	52	500	672,960	293,796	1,758	-
35	城里町	767,761	784,198	897,060	4	8,331	3,882,914	383,095	-	-
36	東海村	1,742,209	977,399	2,954,098	4	391	1,893,024	1,124,843	-	-
37	大子町	811,276	976,302	616,160	-	3,158	1,355,425	918,990	5,986	-
38	美浦村	577,788	533,181	663,921	17	-	1,021,089	227,667	-	-
39	阿見町	1,585,130	1,320,854	2,952,242	30	1,546	1,575,604	489,579	21,827	-
40	河内町	485,932	378,186	366,147	-	-	472,873	152,496	109	-
41	八千代町	986,229	581,852	990,549	-	-	484,580	266,594	1,429	-
42	五霞町	438,944	285,397	316,832	-	-	433,288	209,345	-	-
43	境町	930,551	646,193	1,830,080	4	-	783,297	390,006	2,027	-
44	利根町	674,499	576,426	560,814	-	-	608,323	178,655	-	-
	(町 村 計)	11,441,973	8,851,118	14,638,749	141	13,966	14,963,320	5,110,681	33,136	-
	(市町村計)	106,999,327	85,829,702	183,143,935	48,687,187	81,919	118,763,522	42,817,311	263,592	164,422

第4表 市町村別目的別歳出内訳

番号	市町村名	衛生費の内訳		労働費の内訳		六農林水産業費	農林水産業費の内訳			
		4 清掃費	五 労働費	1 失業対策費	2 労働諸費		1 農業費	2 畜産業費	3 農地費	4 林業費
1	水戸市	8,992,376	46,852	-	46,852	2,428,757	1,468,141	15,157	873,633	71,266
2	日立市	2,306,274	246,231	-	246,231	279,336	183,060	46	22,956	36,006
3	土浦市	4,197,973	195,756	-	195,756	496,619	151,825	9,182	271,770	63,491
4	古河市	2,116,543	16,001	-	16,001	1,180,362	289,649	1,855	888,858	-
5	石岡市	3,441,663	548	-	548	1,094,482	345,082	74,325	558,961	116,114
6	結城市	976,577	1,634	-	1,634	468,225	245,105	21,464	200,345	1,311
7	龍ヶ崎市	1,737,863	13,459	-	13,459	480,692	326,200	3,398	144,795	6,299
8	下妻市	621,370	37,963	-	37,963	739,984	490,362	51,238	198,384	-
9	常総市	826,068	10,178	-	10,178	835,459	415,281	3,291	416,887	-
10	常陸太田市	2,272,666	15,089	-	15,089	1,255,412	813,764	26,227	196,396	219,025
11	高萩市	604,521	9,600	-	9,600	312,138	187,841	722	71,788	51,787
12	北茨城市	5,242,327	-	-	-	730,443	297,712	995	289,438	45,585
13	笠間市	1,456,872	-	-	-	2,533,829	1,924,718	8,478	574,168	26,465
14	取手市	1,387,411	88,252	-	88,252	248,035	201,100	-	46,935	-
15	牛久市	1,307,326	6,342	-	6,342	184,789	143,143	1,352	30,185	10,109
16	つくば市	2,671,046	38,651	-	38,651	1,603,427	821,149	5,897	716,607	59,774
17	ひたちなか市	2,020,411	242,817	-	242,817	633,478	368,660	29	137,646	13,535
18	鹿嶋市	3,192,357	1,004	-	1,004	335,094	198,379	347	127,693	4,557
19	潮来市	1,025,979	-	-	-	379,981	169,655	195	186,938	3,335
20	守谷市	643,998	50	-	50	232,506	110,468	3,400	113,020	5,618
21	常陸大宮市	1,261,650	6,939	-	6,939	1,740,520	915,697	5,824	638,492	179,178
22	那珂市	635,810	6,500	-	6,500	755,223	556,580	335	198,193	115
23	筑西市	2,243,435	86,335	-	86,335	1,285,276	431,080	10,003	832,071	12,122
24	坂東市	1,039,311	10,050	-	10,050	1,708,993	614,143	535,077	559,200	573
25	稲敷市	2,021,311	-	-	-	1,666,554	500,616	4,314	1,155,339	5,487
26	かすみがうら市	1,988,611	24,640	-	24,640	692,739	191,071	3,065	481,036	15,172
27	桜川市	640,199	30	-	30	851,801	208,494	-	489,984	153,323
28	神栖市	4,516,138	6,539	-	6,539	1,082,155	348,034	690	457,597	46,706
29	行方市	503,899	-	-	-	913,247	601,791	19,958	275,088	9,505
30	鉾田市	1,050,145	298	-	298	1,271,803	925,147	90,312	230,230	23,638
31	つくばみらい市	676,930	-	-	-	419,976	244,037	169	170,831	4,939
32	小美玉市	2,079,634	180	-	180	1,007,433	433,998	6,692	559,108	7,093
	(市計)	65,698,694	1,111,938	-	1,111,938	29,848,768	15,121,982	904,037	12,114,572	1,192,128
33	茨城町	1,304,328	44	-	44	739,686	285,236	10,081	424,881	5,736
34	大洗町	377,406	30	-	30	330,673	126,155	13	18,806	17,731
35	城里町	3,499,819	-	-	-	567,254	264,953	14,804	276,021	11,476
36	東海村	768,181	14,300	-	14,300	715,071	423,833	-	291,238	-
37	大子町	430,449	-	-	-	689,876	309,985	38,273	115,756	225,862
38	美浦村	793,422	-	-	-	272,384	120,178	16	149,779	2,029
39	阿見町	1,064,198	-	-	-	385,215	141,341	19	203,441	40,302
40	河内町	320,268	-	-	-	303,860	284,043	-	19,083	734
41	八千代町	216,557	-	-	-	479,006	192,226	677	286,103	-
42	五霞町	223,943	90	-	90	545,501	517,561	78	27,862	-
43	境町	391,264	24,488	-	24,488	405,695	119,553	8,598	276,419	1,125
44	利根町	429,668	-	-	-	249,040	120,421	-	128,619	-
	(町村計)	9,819,503	38,952	-	38,952	5,683,261	2,905,485	72,559	2,218,008	304,995
	(市町村計)	75,518,197	1,150,890	-	1,150,890	35,532,029	18,027,467	976,596	14,332,580	1,497,123

(単位：千円)

番号	区分 市町村名	土木費の内訳								
		5 水産業費	七 商工費	八 土木費	土木費の内訳				5 都市計画費	
					1 土木管理費	2 道路橋りょう費	3 河川費	4 港湾費	(1)街路費	(2)公園費
1	水戸市	560	1,766,696	17,465,575	348,632	3,193,894	508,267	-	1,479,484	1,891,846
2	日立市	37,268	5,229,824	7,704,186	633,234	2,510,597	511,715	53,424	-	298,874
3	土浦市	351	1,062,353	4,604,939	59,357	1,633,809	110,583	-	197,729	289,889
4	古河市	-	1,017,124	5,168,068	290,347	1,225,034	-	-	668,773	546,753
5	石岡市	-	1,128,262	3,783,430	69,070	1,604,008	8,851	-	220,266	67,893
6	結城市	-	469,353	1,512,908	64,011	470,661	-	-	1,639	96,184
7	龍ヶ崎市	-	380,458	1,822,960	203,833	673,136	130,520	-	18	223,810
8	下妻市	-	384,487	1,625,690	63,004	568,218	21,898	-	8,085	217,391
9	常総市	-	226,461	2,713,537	99,680	1,470,668	21,675	-	51,705	87,373
10	常陸太田市	-	609,800	3,623,034	186,786	1,712,132	22,808	-	33,322	42,574
11	高萩市	-	259,659	1,387,708	378,759	333,197	4,179	-	44,111	64,307
12	北茨城市	96,713	344,447	2,561,572	46,822	550,811	31,522	-	1,378,053	23,503
13	笠間市	-	882,282	3,067,671	209,147	1,138,102	3,598	-	19,828	590,329
14	取手市	-	1,526,154	5,416,161	117,933	747,686	393	-	406,387	342,359
15	牛久市	-	1,171,897	2,495,862	102,800	969,116	44,603	-	-	232,057
16	つくば市	-	1,782,462	14,165,327	671,142	2,473,903	75,403	-	1,464,176	1,276,683
17	ひたちなか市	113,608	1,381,700	8,851,961	167,339	1,622,475	612,509	110,393	419,109	502,821
18	鹿嶋市	4,118	631,319	1,967,376	61,577	994,459	-	-	-	140,345
19	潮来市	19,858	342,430	1,762,634	110,451	743,545	6,476	-	-	45,464
20	守谷市	-	315,017	2,785,939	120,614	932,598	38,228	-	624,155	623,390
21	常陸大宮市	1,329	853,775	1,746,419	20,430	1,045,491	12,656	-	36,525	158,009
22	那珂市	-	494,755	1,879,870	45,329	833,302	2,909	-	124,696	41,700
23	筑西市	-	1,297,395	3,619,811	157,330	1,468,728	96,612	-	153,065	89,458
24	坂東市	-	493,105	2,066,836	189,018	877,555	1,152	-	111,106	111,549
25	稲敷市	798	357,344	2,274,834	66,836	993,703	14,520	-	-	75,515
26	かすみがうら市	2,395	1,140,217	1,343,268	54,213	430,210	3,162	-	-	16,833
27	桜川市	-	352,362	2,988,452	61,311	1,307,838	38,035	-	-	599,680
28	神栖市	229,128	1,081,432	4,769,456	198,553	1,491,014	5,698	-	224,200	728,649
29	行方市	6,905	387,569	1,990,332	24,181	1,211,517	39,466	-	-	61,099
30	鉾田市	2,476	493,316	2,757,112	46,229	2,244,744	1,832	-	-	204,832
31	つくばみらい市	-	252,920	2,493,572	68,470	752,829	14,009	-	-	127,573
32	小美玉市	542	343,758	3,486,738	95,382	1,965,118	21,074	-	533,285	58,477
	(市 計)	516,049	28,460,133	125,903,238	5,031,820	40,190,098	2,404,353	163,817	8,199,717	9,877,219
33	茨城町	13,752	310,140	1,381,689	95,143	616,816	18,574	-	-	15,059
34	大洗町	167,968	456,934	1,140,869	25,104	387,820	-	185	148,120	46,290
35	城里町	-	503,696	1,446,862	53,395	666,817	106,345	-	-	6,685
36	東海村	-	382,846	3,158,521	29,599	986,151	-	24,906	-	237,046
37	大子町	-	603,035	644,947	41,030	251,571	7,904	-	-	229,965
38	美浦村	382	72,858	516,977	36,372	253,400	-	-	-	31,782
39	阿見町	112	456,059	2,136,405	17,214	856,224	1,003	-	362,707	150,569
40	河内町	-	58,411	394,902	44,729	103,654	61	-	-	25,787
41	八千代町	-	52,111	585,916	45,387	178,378	3,875	-	16,200	77,310
42	五霞町	-	39,284	507,455	44,232	168,121	-	-	-	24,706
43	境町	-	246,495	2,522,115	75,554	266,706	70,271	-	-	1,208,397
44	利根町	-	119,854	646,456	15,852	467,300	31	-	-	41,449
	(町 村 計)	182,214	3,301,723	15,083,114	523,611	5,202,958	208,064	25,091	527,027	2,095,045
	(市町村計)	698,263	31,761,856	140,986,352	5,555,431	45,393,056	2,612,417	188,908	8,726,744	11,972,264

第4表 市町村別目的別歳出内訳

番号	区分 市町村名	5 都市計画費		6 住宅費	九 消防費	十 教育費	教育費の内訳			
		(3)下水道費	(4)区画整理等				1 教育総務費	2 小学校費	3 中学校費	4 高等学校費
1	水戸市	5,467,633	3,102,840	1,472,979	3,691,345	14,593,637	1,253,661	5,181,528	1,291,040	-
2	日立市	726,414	999,288	1,970,640	4,096,832	11,417,773	1,834,743	3,989,670	1,788,791	-
3	土浦市	1,324,274	725,156	264,142	1,807,861	7,824,359	1,694,298	868,500	390,769	-
4	古河市	1,141,840	1,246,733	48,588	2,214,400	6,365,130	1,910,743	1,143,929	522,897	-
5	石岡市	1,343,306	318,766	151,270	2,296,662	3,001,413	433,782	697,670	534,635	-
6	結城市	439,934	361,115	79,364	816,770	2,590,093	580,311	582,472	338,672	-
7	龍ヶ崎市	495,140	67,174	29,329	1,326,001	3,895,520	951,404	1,076,772	689,939	-
8	下妻市	538,405	166,497	42,192	998,000	2,250,448	560,563	470,886	148,209	-
9	常総市	592,528	310,761	79,147	1,279,418	3,337,625	537,268	727,812	381,686	-
10	常陸太田市	1,191,008	310,010	124,394	1,060,968	3,300,771	299,207	1,024,801	194,622	-
11	高萩市	425,522	15,593	122,040	842,656	1,493,694	265,575	379,810	214,042	-
12	北茨城市	329,130	40,990	160,741	2,210,603	1,674,903	332,133	350,810	483,852	-
13	笠間市	850,806	205,157	50,704	1,890,028	4,493,860	519,244	1,472,867	647,843	-
14	取手市	1,834,700	1,852,339	114,364	1,800,538	5,723,005	1,443,924	1,729,372	774,958	-
15	牛久市	573,640	485,809	87,837	1,123,875	4,523,874	416,593	612,780	1,051,270	-
16	つくば市	1,197,580	6,669,066	337,374	3,867,589	13,766,642	1,154,733	4,429,894	1,738,547	-
17	ひたちなか市	1,690,379	3,218,755	508,181	2,077,875	11,818,468	852,196	4,484,272	3,081,378	5,091
18	鹿嶋市	447,609	214,422	108,964	1,071,812	4,183,395	399,989	696,369	999,335	-
19	潮来市	787,148	22,578	46,972	611,832	1,349,293	128,655	345,463	247,339	-
20	守谷市	55,606	369,410	21,938	1,130,353	5,556,560	465,287	2,235,074	371,679	-
21	常陸大宮市	274,367	126,819	72,122	1,270,258	3,586,775	326,110	717,012	399,939	-
22	那珂市	636,552	144,971	50,411	1,377,607	3,200,880	440,166	1,016,374	445,956	-
23	筑西市	1,149,171	395,984	109,463	1,836,324	6,389,953	1,020,168	1,659,924	1,314,438	-
24	坂東市	659,496	89,337	27,623	809,965	3,135,715	677,753	988,679	323,501	-
25	稲敷市	955,986	38,587	129,687	970,045	3,992,887	303,029	1,946,652	583,733	-
26	かすみがうら市	540,660	298,190	-	1,128,790	2,568,036	262,901	1,400,839	328,149	-
27	桜川市	771,672	127,939	81,977	909,023	1,938,520	355,827	488,519	336,568	-
28	神栖市	1,559,955	361,458	199,929	2,687,702	6,347,035	1,500,172	647,801	458,781	-
29	行方市	575,569	41,918	36,582	836,399	1,811,150	551,944	410,602	92,276	-
30	鉾田市	167,525	45,231	46,719	1,748,801	3,630,726	283,630	1,826,262	285,992	-
31	つくばみらい市	1,275,121	186,267	69,303	1,433,363	2,883,526	527,811	578,453	189,575	-
32	小美玉市	737,959	52,106	23,337	1,084,150	5,066,841	565,852	2,080,694	1,026,583	-
	(市 計)	30,756,635	22,611,266	6,668,313	52,307,845	157,712,507	22,849,672	46,262,562	21,676,994	5,091
33	茨城町	509,988	23,167	102,942	583,651	1,904,931	237,011	377,750	145,372	-
34	大洗町	244,882	241,229	47,239	990,502	990,912	202,099	158,208	153,004	-
35	城里町	462,866	19,705	131,049	486,563	1,058,341	253,368	257,914	134,587	-
36	東海村	761,912	1,118,907	-	714,998	3,690,902	251,047	523,137	265,465	-
37	大子町	-	6,569	107,908	623,234	959,760	187,710	200,738	167,252	-
38	美浦村	179,582	15,841	-	314,238	792,545	244,151	78,826	63,800	-
39	阿見町	575,028	111,651	62,009	694,976	2,884,065	651,524	676,181	442,617	-
40	河内町	217,584	232	2,855	394,502	581,049	258,984	65,365	40,915	-
41	八千代町	213,635	51,131	-	379,060	1,219,335	254,088	342,218	156,336	-
42	五霞町	196,305	74,091	-	327,729	535,440	90,201	89,248	236,540	-
43	境町	437,308	44,021	419,858	468,748	1,457,192	240,292	651,882	169,683	-
44	利根町	86,671	35,153	-	395,011	954,407	395,213	163,609	77,629	-
	(町 村 計)	3,885,761	1,741,697	873,860	6,373,212	17,028,879	3,265,688	3,585,076	2,053,200	-
	(市町村計)	34,642,396	24,352,963	7,542,173	58,681,057	174,741,386	26,115,360	49,847,638	23,730,194	5,091

(単位：千円)

番号	区分 市町村名	5 特別支援 学校費	6 幼稚園費	7 社会教育 費	8 保健体育費		9 大学費	十一 災害復旧費	災害復旧費の内訳	
					(1)体育施設 費等	(2)学校給食 費			1 農林水産 施設災害復 旧費	農林水産施設災 害復旧費の内訳 (1)農地
1	水戸市	-	2,251,183	1,228,477	1,508,074	1,879,674	-	564,218	433,334	58,499
2	日立市	110,045	440,246	1,000,527	1,017,510	1,236,241	-	96,411	-	-
3	土浦市	-	65,162	1,030,858	383,818	3,390,954	-	51	51	-
4	古河市	-	-	1,061,175	678,205	1,048,181	-	11,030	11,030	-
5	石岡市	-	-	539,292	216,029	580,005	-	-	-	-
6	結城市	-	-	556,572	148,731	383,335	-	-	-	-
7	龍ヶ崎市	-	-	284,239	379,612	513,554	-	-	-	-
8	下妻市	-	135,560	372,160	280,004	283,066	-	-	-	-
9	常総市	-	479,980	287,430	280,877	642,572	-	-	-	-
10	常陸太田市	-	253,364	723,553	355,545	449,679	-	555,655	261,132	218,346
11	高萩市	-	160,493	159,885	102,294	211,595	-	156,782	8,048	-
12	北茨城市	-	-	255,530	101,439	151,139	-	170,608	75,722	-
13	笠間市	-	462,175	560,328	207,949	623,454	-	78,243	-	-
14	取手市	-	42,409	717,598	252,731	762,013	-	-	-	-
15	牛久市	-	415,385	865,541	392,184	770,121	-	5,412	-	-
16	つくば市	-	1,763,082	1,044,885	1,339,176	2,296,325	-	-	-	-
17	ひたちなか市	-	329,464	1,440,580	640,321	983,122	2,044	26,424	5,689	-
18	鹿嶋市	-	534,197	830,421	261,685	461,399	-	53,497	-	-
19	潮来市	-	-	340,582	69,898	217,356	-	272,023	80,318	-
20	守谷市	-	2,684	506,516	19,152	1,956,168	-	64,087	64,087	64,087
21	常陸大宮市	-	113,440	359,529	89,142	1,581,603	-	615,371	530,445	14,149
22	那珂市	-	90,080	311,387	461,132	435,785	-	233,254	228,996	75,536
23	筑西市	-	193,650	1,143,027	337,276	721,470	-	-	-	-
24	坂東市	-	296,363	386,230	56,664	406,525	-	-	-	-
25	稲敷市	-	328,276	337,345	194,105	299,747	-	119,523	116,140	-
26	かすみがうら市	-	2,159	361,662	143,094	69,232	-	-	-	-
27	桜川市	-	-	223,138	202,903	331,565	-	253,936	155,972	136,077
28	神栖市	-	421,296	826,266	1,323,089	1,169,630	-	-	-	-
29	行方市	-	123,227	219,834	110,635	302,632	-	-	-	-
30	鉾田市	-	182,865	488,793	114,954	448,230	-	77,328	36,626	-
31	つくばみらい市	-	283,764	528,789	137,220	637,914	-	-	-	-
32	小美玉市	-	387,900	345,979	113,558	546,275	-	26,322	19,509	-
	(市 計)	110,045	9,758,404	19,338,128	11,919,006	25,790,561	2,044	3,380,175	2,027,099	566,694
33	茨城町	-	217,285	158,608	107,377	661,528	-	11,655	11,655	-
34	大洗町	-	25,482	186,807	154,237	111,075	-	1,315	1,315	-
35	城里町	-	-	250,534	19,681	142,257	-	294,203	51,116	16,394
36	東海村	-	416,812	1,811,500	209,913	213,028	-	17,014	-	-
37	大子町	-	45,163	177,765	12,599	168,533	-	1,418,692	147,363	74,190
38	美浦村	-	120,027	142,878	19,470	123,393	-	4,525	-	-
39	阿見町	-	-	691,510	51,862	370,371	-	-	-	-
40	河内町	-	26,474	66,533	82,225	40,553	-	-	-	-
41	八千代町	-	-	178,523	31,634	256,536	-	856	856	-
42	五霞町	-	-	36,991	29,926	52,534	-	-	-	-
43	境町	-	-	123,730	37,614	233,991	-	42,893	35,145	-
44	利根町	-	-	282,138	5,918	29,900	-	-	-	-
	(町 村 計)	-	851,243	4,107,517	762,456	2,403,699	-	1,791,153	247,450	90,584
	(市町村計)	110,045	10,609,647	23,445,645	12,681,462	28,194,260	2,044	5,171,328	2,274,549	657,278

第4表 市町村別目的別歳出内訳

番号	市町村名	災害復旧費の内訳 農林水産施設災害復旧費の内訳					2 公共土木 施設災害復 旧費	公共土木施設災害復旧費の内訳		
		(2)農業用施 設	(3)林業用施 設	(4)漁業用施 設	(5)共同利用 施設	(6)その他		(1)河川	(2)海岸	(3)道路
1	水戸市	374,542	-	-	-	293	75,505	-	-	52,809
2	日立市	-	-	-	-	-	89,760	-	-	35,076
3	土浦市	51	-	-	-	-	-	-	-	-
4	古河市	-	-	-	-	11,030	-	-	-	-
5	石岡市	-	-	-	-	-	-	-	-	-
6	結城市	-	-	-	-	-	-	-	-	-
7	龍ヶ崎市	-	-	-	-	-	-	-	-	-
8	下妻市	-	-	-	-	-	-	-	-	-
9	常総市	-	-	-	-	-	-	-	-	-
10	常陸太田市	32,750	10,036	-	-	-	294,523	-	-	294,523
11	高萩市	679	7,369	-	-	-	142,603	-	-	142,603
12	北茨城市	57,449	18,273	-	-	-	94,886	65,201	-	29,685
13	笠間市	-	-	-	-	-	78,243	25,025	-	53,218
14	取手市	-	-	-	-	-	-	-	-	-
15	牛久市	-	-	-	-	-	-	-	-	-
16	つくば市	-	-	-	-	-	-	-	-	-
17	ひたちなか市	5,689	-	-	-	-	10,373	-	-	-
18	鹿嶋市	-	-	-	-	-	53,310	-	-	13,343
19	潮来市	77,978	-	2,340	-	-	-	-	-	-
20	守谷市	-	-	-	-	-	-	-	-	-
21	常陸大宮市	511,456	4,840	-	-	-	67,761	-	-	67,761
22	那珂市	153,460	-	-	-	-	4,258	-	-	4,258
23	筑西市	-	-	-	-	-	-	-	-	-
24	坂東市	-	-	-	-	-	-	-	-	-
25	稲敷市	116,140	-	-	-	-	-	-	-	-
26	かすみがうら市	-	-	-	-	-	-	-	-	-
27	桜川市	-	19,895	-	-	-	97,964	10,961	-	87,003
28	神栖市	-	-	-	-	-	-	-	-	-
29	行方市	-	-	-	-	-	-	-	-	-
30	鉾田市	36,626	-	-	-	-	40,702	-	-	40,702
31	つくばみらい市	-	-	-	-	-	-	-	-	-
32	小美玉市	19,509	-	-	-	-	6,813	-	-	6,813
	(市 計)	1,386,329	60,413	2,340	-	11,323	1,056,701	101,187	-	827,794
33	茨城町	11,655	-	-	-	-	-	-	-	-
34	大洗町	1,315	-	-	-	-	-	-	-	-
35	城里町	21,251	-	-	-	13,471	238,697	162,725	-	75,972
36	東海村	-	-	-	-	-	-	-	-	-
37	大子町	43,245	29,928	-	-	-	216,253	131,346	-	84,907
38	美浦村	-	-	-	-	-	-	-	-	-
39	阿見町	-	-	-	-	-	-	-	-	-
40	河内町	-	-	-	-	-	-	-	-	-
41	八千代町	856	-	-	-	-	-	-	-	-
42	五霞町	-	-	-	-	-	-	-	-	-
43	境町	35,145	-	-	-	-	7,748	3,128	-	4,620
44	利根町	-	-	-	-	-	-	-	-	-
	(町 村 計)	113,467	29,928	-	-	13,471	462,698	297,199	-	165,499
	(市町村計)	1,499,796	90,341	2,340	-	24,794	1,519,399	398,386	-	993,293

(単位：千円)

番号	区分 市町村名						3 その他	その他の内訳		
		(4)港湾	(5)漁港	(6)下水道	(7)公園	(8)その他		(1)公立学校	(2)公営住宅	(3)社会福祉施設
1	水戸市	-	-	-	-	22,696	55,379	-	-	-
2	日立市	-	-	-	-	54,684	6,651	-	-	-
3	土浦市	-	-	-	-	-	-	-	-	-
4	古河市	-	-	-	-	-	-	-	-	-
5	石岡市	-	-	-	-	-	-	-	-	-
6	結城市	-	-	-	-	-	-	-	-	-
7	龍ヶ崎市	-	-	-	-	-	-	-	-	-
8	下妻市	-	-	-	-	-	-	-	-	-
9	常総市	-	-	-	-	-	-	-	-	-
10	常陸太田市	-	-	-	-	-	-	-	-	-
11	高萩市	-	-	-	-	-	6,131	-	-	-
12	北茨城市	-	-	-	-	-	-	-	-	-
13	笠間市	-	-	-	-	-	-	-	-	-
14	取手市	-	-	-	-	-	-	-	-	-
15	牛久市	-	-	-	-	-	5,412	-	-	-
16	つくば市	-	-	-	-	-	-	-	-	-
17	ひたちなか市	-	-	-	10,373	-	10,362	10,362	-	-
18	鹿嶋市	-	-	-	-	39,967	187	-	-	-
19	潮来市	-	-	-	-	-	191,705	37,419	24,320	-
20	守谷市	-	-	-	-	-	-	-	-	-
21	常陸大宮市	-	-	-	-	-	17,165	-	-	-
22	那珂市	-	-	-	-	-	-	-	-	-
23	筑西市	-	-	-	-	-	-	-	-	-
24	坂東市	-	-	-	-	-	-	-	-	-
25	稲敷市	-	-	-	-	-	3,383	-	-	-
26	かすみがうら市	-	-	-	-	-	-	-	-	-
27	桜川市	-	-	-	-	-	-	-	-	-
28	神栖市	-	-	-	-	-	-	-	-	-
29	行方市	-	-	-	-	-	-	-	-	-
30	鉾田市	-	-	-	-	-	-	-	-	-
31	つくばみらい市	-	-	-	-	-	-	-	-	-
32	小美玉市	-	-	-	-	-	-	-	-	-
	(市 計)	-	-	-	10,373	117,347	296,375	47,781	24,320	-
33	茨城町	-	-	-	-	-	-	-	-	-
34	大洗町	-	-	-	-	-	-	-	-	-
35	城里町	-	-	-	-	-	4,390	-	-	-
36	東海村	-	-	-	-	-	17,014	-	-	-
37	大子町	-	-	-	-	-	1,055,076	-	-	-
38	美浦村	-	-	-	-	-	4,525	-	-	-
39	阿見町	-	-	-	-	-	-	-	-	-
40	河内町	-	-	-	-	-	-	-	-	-
41	八千代町	-	-	-	-	-	-	-	-	-
42	五霞町	-	-	-	-	-	-	-	-	-
43	境町	-	-	-	-	-	-	-	-	-
44	利根町	-	-	-	-	-	-	-	-	-
	(町 村 計)	-	-	-	-	-	1,081,005	-	-	-
	(市町村計)	-	-	-	10,373	117,347	1,377,380	47,781	24,320	-

第4表 市町村別目的別歳出内訳

(単位：千円)

番号	市町村名	区分	十二 公債費	十三 諸支出金	諸支出金の内訳		十四 前年度繰上 充用金	歳出合計 (一～十四)
		(4)その他			1 普通財産 取得費	2 公営企業 費		
1	水戸市	55,379	9,839,837	-	-	-	-	150,962,255
2	日立市	6,651	6,219,928	-	-	-	-	96,304,533
3	土浦市	-	5,939,591	-	-	-	-	67,960,928
4	古河市	-	6,131,868	-	-	-	-	66,611,139
5	石岡市	-	2,707,069	-	-	-	-	40,910,581
6	結城市	-	1,485,767	-	-	-	-	24,952,952
7	龍ヶ崎市	-	2,563,172	-	-	-	-	34,863,158
8	下妻市	-	1,771,721	-	-	-	-	21,909,830
9	常総市	-	2,928,619	-	-	-	-	31,035,392
10	常陸太田市	-	2,261,741	-	-	-	-	31,595,265
11	高萩市	6,131	1,569,989	-	-	-	-	16,332,490
12	北茨城市	-	1,991,446	-	-	-	-	29,471,454
13	笠間市	-	3,353,135	-	-	-	-	42,623,379
14	取手市	-	4,424,855	-	-	-	-	52,976,464
15	牛久市	5,412	2,048,518	-	-	-	-	36,506,512
16	つくば市	-	6,453,707	-	-	-	-	120,452,546
17	ひたちなか市	-	5,507,875	-	-	-	-	75,801,372
18	鹿嶋市	187	1,789,918	-	-	-	-	33,805,373
19	潮来市	129,966	1,500,396	-	-	-	-	16,872,722
20	守谷市	-	1,090,681	-	-	-	-	35,728,478
21	常陸大宮市	17,165	2,814,286	-	-	-	-	30,194,890
22	那珂市	-	1,916,328	15,482	15,482	-	-	26,726,846
23	筑西市	-	4,316,635	-	-	-	-	53,528,482
24	坂東市	-	2,271,955	-	-	-	-	27,529,536
25	稲敷市	3,383	2,485,899	-	-	-	-	27,957,702
26	かすみがうら市	-	2,044,924	-	-	-	-	23,844,542
27	桜川市	-	1,482,646	-	-	-	-	23,052,154
28	神栖市	-	1,567,704	-	-	-	-	55,861,028
29	行方市	-	1,959,433	-	-	-	-	20,865,955
30	鉾田市	-	2,267,491	-	-	-	-	29,386,708
31	つくばみらい市	-	2,019,002	-	-	-	-	26,288,862
32	小美玉市	-	2,487,884	-	-	-	-	32,749,749
(市計)		224,274	99,214,020	15,482	15,482	-	-	1,405,663,277
33	茨城町	-	868,440	-	-	-	-	16,558,038
34	大洗町	-	796,431	-	-	-	-	10,591,034
35	城里町	4,390	897,439	-	-	-	-	14,825,821
36	東海村	17,014	524,267	-	-	-	-	24,235,381
37	大子町	1,055,076	1,010,734	60,896	60,896	-	-	13,132,406
38	美浦村	4,525	621,609	-	-	-	-	8,298,800
39	阿見町	-	1,384,338	-	-	-	-	22,166,962
40	河内町	-	312,877	-	-	-	-	6,024,642
41	八千代町	-	604,212	-	-	-	-	10,368,644
42	五霞町	-	347,363	55,719	55,719	-	-	5,395,696
43	境町	-	985,885	-	-	-	-	21,502,258
44	利根町	-	347,946	-	-	-	-	7,990,967
(町村計)		1,081,005	8,701,541	116,615	116,615	-	-	161,090,649
(市町村計)		1,305,279	107,915,561	132,097	132,097	-	-	1,566,753,926

第5表 基金の状況

(単位：千円)

番号	区分 市町村名	積立基金				定額運用基金		
		1 財政調整 基金	2 減債 基金	3 その他特定 目的基金	合 計 (1~3)	1 土地開発 基金	2 その他定額 運用基金	合 計 (1~2)
1	水戸市	2,624,446	150,860	531,078	3,306,384	2,570,000	-	2,570,000
2	日立市	6,777,908	9,334,606	6,377,322	22,489,836	-	573,379	573,379
3	土浦市	6,617,241	2,518,073	3,322,405	12,457,719	2,460,052	13,500	2,473,552
4	古河市	2,722,352	603,887	1,858,292	5,184,531	705,287	13,501	718,788
5	石岡市	2,826,439	971,267	5,598,406	9,396,112	1,016,925	35,000	1,051,925
6	結城市	1,726,732	636,932	631,738	2,995,402	-	70,000	70,000
7	龍ヶ崎市	2,736,125	822,300	1,795,374	5,353,799	799,698	-	799,698
8	下妻市	1,360,107	586,147	2,426,333	4,372,587	100,000	14,000	114,000
9	常総市	2,752,819	691,006	1,744,812	5,188,637	687,242	81,553	768,795
10	常陸太田市	4,675,294	7,705,920	4,851,401	17,232,615	-	234,942	234,942
11	高萩市	994,817	144,716	539,388	1,678,921	222,425	3,000	225,425
12	北茨城市	1,558,568	151,871	869,950	2,580,389	728,200	16,556	744,756
13	笠間市	6,680,837	1,265,312	5,970,520	13,916,669	1,483,696	-	1,483,696
14	取手市	1,358,878	687,554	1,747,838	3,794,270	1,673,407	28,600	1,702,007
15	牛久市	2,609,815	799,689	1,943,266	5,352,770	747,844	10,000	757,844
16	つくば市	2,214,302	1,108,978	3,841,430	7,164,710	204,845	33,000	237,845
17	ひたちなか市	4,678,254	5,171,695	1,824,918	11,674,867	-	-	-
18	鹿嶋市	1,745,995	295,790	773,107	2,814,892	586,443	371,647	958,090
19	潮来市	515,430	89,095	1,944,263	2,548,788	-	4,000	4,000
20	守谷市	2,653,688	1,822	4,152,790	6,808,300	374,692	8,000	382,692
21	常陸大宮市	4,193,013	1,537,172	3,317,667	9,047,852	702,183	531,849	1,234,032
22	那珂市	2,027,385	1,226,268	2,417,950	5,671,603	560,401	3,000	563,401
23	筑西市	4,452,519	2,336,709	2,554,083	9,343,311	-	23,000	23,000
24	坂東市	1,192,916	1,124,133	1,435,355	3,752,404	782,334	3,000	785,334
25	稲敷市	3,068,852	1,933,025	7,557,156	12,559,033	-	557,202	557,202
26	かすみがうら市	1,231,553	2,589,860	2,062,645	5,884,058	206,104	14,049	220,153
27	桜川市	3,750,815	452,275	2,855,592	7,058,682	264,620	2,000	266,620
28	神栖市	5,882,651	397,440	2,555,856	8,835,947	600,000	385,000	985,000
29	行方市	1,664,021	665,392	3,540,366	5,869,779	-	-	-
30	鉾田市	4,959,755	1,269,210	10,262,152	16,491,117	485,213	9,532	494,745
31	つくばみらい市	2,149,412	542,282	1,338,908	4,030,602	983,559	-	983,559
32	小美玉市	2,871,858	1,698,336	3,524,513	8,094,707	549,562	14,745	564,307
	(市計)	97,274,797	49,509,622	96,166,874	242,951,293	19,494,732	3,054,055	22,548,787
33	茨城町	1,721,435	320,345	1,978,013	4,019,793	-	-	-
34	大洗町	469,496	113,926	505,418	1,088,840	192,102	-	192,102
35	城里町	2,208,965	101,831	2,126,874	4,437,670	319,556	73,955	393,511
36	東海村	6,488,495	620,998	1,518,912	8,628,405	500,000	282,488	782,488
37	大子町	1,394,870	1,204,008	1,280,678	3,879,556	-	-	-
38	美浦村	516,559	181,625	717,360	1,415,544	113,017	4,383	117,400
39	阿見町	2,137,003	373,100	2,107,560	4,617,663	116,751	3,000	119,751
40	河内町	251,005	378,896	2,096,914	2,726,815	-	-	-
41	八千代町	975,030	164,096	1,222,254	2,361,380	296,599	3,000	299,599
42	五霞町	782,471	83,311	862,373	1,728,155	129,499	-	129,499
43	境町	904,405	1,200	1,926,252	2,831,857	272,430	-	272,430
44	利根町	1,050,827	49,546	1,125,402	2,225,775	-	-	-
	(町村計)	18,900,561	3,592,882	17,468,010	39,961,453	1,939,954	366,826	2,306,780
	(市町村計)	116,175,358	53,102,504	113,634,884	282,912,746	21,434,686	3,420,881	24,855,567

第6表 市町村別経常収支比率

番号	区分 市町村名	経常一般財源等歳入			経常一般財源と 同様に扱う地方 債	経常一般財源等	経常経費に充当した一般財源及び対経常収支			
		税・交付税等	その他	小計			人件費	率	物件費	率
1	水戸市	55,082,596	261,018	55,343,614	4,556,200	59,899,814	16,203,579	27.1	9,132,655	15.2
2	日立市	36,171,707	555,376	36,727,083	2,466,617	39,193,700	12,352,260	31.5	7,574,002	19.3
3	土浦市	28,827,331	370,753	29,198,084	1,318,543	30,516,627	7,534,206	24.7	5,161,773	16.9
4	古河市	30,009,238	17,713	30,026,951	1,422,796	31,449,747	6,400,726	20.4	4,439,277	14.1
5	石岡市	17,501,138	11,117	17,512,255	894,400	18,406,655	4,718,384	25.6	2,671,023	14.5
6	結城市	10,136,400	24,300	10,160,700	585,600	10,746,300	2,553,141	23.8	1,540,940	14.3
7	龍ヶ崎市	14,567,680	98,996	14,666,676	868,110	15,534,786	3,725,236	24.0	2,362,647	15.2
8	下妻市	10,005,278	33,107	10,038,385	545,295	10,583,680	2,572,152	24.3	1,438,925	13.6
9	常総市	14,589,643	53,537	14,643,180	863,041	15,506,221	3,459,649	22.3	1,667,133	10.8
10	常陸太田市	14,489,637	83,893	14,573,530	570,400	15,143,930	4,627,193	30.6	2,056,630	13.6
11	高萩市	6,881,266	51,497	6,932,763	378,600	7,311,363	2,284,587	31.2	1,128,640	15.4
12	北茨城市	9,511,521	57,244	9,568,765	663,604	10,232,369	2,807,307	27.4	1,503,357	14.7
13	笠間市	18,244,771	141,711	18,386,482	900,631	19,287,113	5,146,704	26.7	2,805,024	14.5
14	取手市	22,169,816	163,941	22,333,757	1,543,717	23,877,474	6,800,545	28.5	3,417,169	14.3
15	牛久市	15,209,970	176,239	15,386,209	968,500	16,354,709	3,686,502	22.5	3,540,069	21.6
16	つくば市	52,659,204	273,237	52,932,441	-	52,932,441	17,413,583	32.9	10,501,629	19.8
17	ひたちなか市	28,789,000	180,770	28,969,770	901,884	29,871,654	6,632,305	22.2	4,439,812	14.9
18	鹿嶋市	13,604,171	18,460	13,622,631	352,100	13,974,731	3,592,066	25.7	2,166,626	15.5
19	潮来市	7,401,159	66,495	7,467,654	356,000	7,823,654	1,637,184	20.9	1,399,969	17.9
20	守谷市	13,111,013	53,772	13,164,785	59,000	13,223,785	3,229,093	24.4	2,963,332	22.4
21	常陸大宮市	13,020,566	43,904	13,064,470	542,984	13,607,454	3,358,622	24.7	2,212,381	16.3
22	那珂市	12,080,211	53,897	12,134,108	687,328	12,821,436	3,996,030	31.2	1,485,245	11.6
23	筑西市	24,176,420	91,333	24,267,753	1,433,200	25,700,953	5,339,346	20.8	3,113,813	12.1
24	坂東市	13,113,690	22,718	13,136,408	715,900	13,852,308	3,464,146	25.0	1,791,133	12.9
25	稲敷市	12,644,867	39,458	12,684,325	630,451	13,314,776	3,071,988	23.1	1,502,226	11.3
26	かすみがうら市	10,520,882	20,735	10,541,617	568,674	11,110,291	2,967,773	26.7	1,396,857	12.6
27	桜川市	11,292,904	22,812	11,315,716	467,660	11,783,376	2,572,081	21.8	1,427,670	12.1
28	神栖市	25,367,916	86,083	25,453,999	40,231	25,494,230	5,074,184	19.9	6,250,163	24.5
29	行方市	10,498,378	40,299	10,538,677	385,500	10,924,177	2,433,073	22.3	1,685,350	15.4
30	鉾田市	12,776,017	6,786	12,782,803	466,800	13,249,603	2,802,152	21.1	2,171,557	16.4
31	つくばみらい市	11,799,251	72,891	11,872,142	768,167	12,640,309	2,895,307	22.9	1,993,614	15.8
32	小美玉市	12,727,543	265,721	12,993,264	609,366	13,602,630	3,743,176	27.5	1,435,066	10.5
	(市計)	588,981,184	3,459,813	592,440,997	27,531,299	619,972,296	159,094,280	25.7	98,375,707	15.9
33	茨城町	7,416,370	30,547	7,446,917	380,200	7,827,117	2,053,295	26.2	954,014	12.2
34	大洗町	4,167,514	84,163	4,251,677	258,000	4,509,677	1,465,805	32.5	641,146	14.2
35	城里町	6,168,763	18,198	6,186,961	228,470	6,415,431	1,409,012	22.0	862,472	13.4
36	東海村	11,507,702	40,091	11,547,793	-	11,547,793	3,505,345	30.4	2,876,442	24.9
37	大子町	6,057,570	13,453	6,071,023	207,285	6,278,308	1,901,048	30.3	1,091,694	17.4
38	美浦村	4,172,080	13,004	4,185,084	274,026	4,459,110	1,195,493	26.8	589,418	13.2
39	阿見町	9,517,135	71,840	9,588,975	504,200	10,093,175	2,551,479	25.3	1,684,260	16.7
40	河内町	2,984,913	373,036	3,357,949	114,700	3,472,649	907,621	26.1	368,406	10.6
41	八千代町	5,055,047	12,210	5,067,257	276,380	5,343,637	1,321,958	24.7	726,931	13.6
42	五霞町	2,925,250	11,042	2,936,292	135,700	3,071,992	838,274	27.3	423,332	13.8
43	境町	5,850,777	17,088	5,867,865	340,748	6,208,613	1,600,536	25.8	647,966	10.4
44	利根町	3,690,164	30,104	3,720,268	154,512	3,874,780	1,230,965	31.8	467,287	12.1
	(町村計)	69,513,285	714,776	70,228,061	2,874,221	73,102,282	19,980,831	27.3	11,333,368	15.5
	(市町村計)	658,494,469	4,174,589	662,669,058	30,405,520	693,074,578	179,075,111	25.8	109,709,075	15.8

※ 経常収支比率の平均は、加重平均である。

(単位：千円、%)

番号	区分 市町村名	経常経費に充当した一般財源及び対経常収支													
		維持補修費	率	扶助費	率	補助費等	率	公債費	率	投資及び出 資金・貸付 金	率	繰出金	率	計	率
1	水戸市	414,445	0.7	9,043,168	15.1	6,324,582	10.6	9,548,746	15.9	4,700	0.0	6,455,684	10.8	57,127,559	95.4
2	日立市	210,985	0.5	4,581,021	11.7	1,314,392	3.4	6,084,453	15.5	27,414	0.1	4,955,737	12.6	37,100,264	94.7
3	土浦市	602,423	2.0	3,516,954	11.5	1,722,969	5.6	5,522,168	18.1	-	0.0	3,513,122	11.5	27,573,615	90.4
4	古河市	160,843	0.5	3,772,370	12.0	4,538,162	14.4	5,861,583	18.6	-	0.0	3,213,939	10.2	28,386,900	90.3
5	石岡市	203,555	1.1	2,060,143	11.2	2,438,984	13.3	2,637,191	14.3	20,860	0.1	2,171,230	11.8	16,921,370	91.9
6	結城市	87,160	0.8	1,144,905	10.7	1,852,912	17.2	1,481,177	13.8	-	0.0	1,249,222	11.6	9,909,457	92.2
7	龍ヶ崎市	184,366	1.2	1,777,222	11.4	2,145,935	13.8	2,542,205	16.4	6,000	0.0	1,733,183	11.2	14,476,794	93.2
8	下妻市	81,274	0.8	1,019,360	9.6	1,649,741	15.6	1,706,825	16.1	-	0.0	1,270,211	12.0	9,738,488	92.0
9	常総市	349,806	2.3	1,324,414	8.5	2,707,162	17.5	2,799,758	18.1	-	0.0	1,722,430	11.1	14,030,352	90.5
10	常陸太田市	728,002	4.8	1,087,036	7.2	1,457,075	9.6	2,182,848	14.4	189,888	1.3	1,743,245	11.5	14,071,917	92.9
11	高萩市	110,798	1.5	697,312	9.5	465,778	6.4	1,378,167	18.8	6,073	0.1	859,454	11.8	6,930,809	94.8
12	北茨城市	212,544	2.1	1,142,526	11.2	978,733	9.6	1,925,715	18.8	-	0.0	1,310,673	12.8	9,880,855	96.6
13	笠間市	234,917	1.2	1,959,567	10.2	1,542,410	8.0	3,313,842	17.2	61,488	0.3	2,438,461	12.6	17,502,413	90.7
14	取手市	95,168	0.4	2,669,591	11.2	2,782,310	11.7	4,364,328	18.3	43,000	0.2	2,875,428	12.0	23,047,539	96.5
15	牛久市	212,297	1.3	1,759,295	10.8	2,165,033	13.2	2,036,276	12.5	64,756	0.4	1,788,154	10.9	15,252,382	93.3
16	つくば市	781,406	1.5	6,319,095	11.9	3,204,113	6.1	6,413,040	12.1	60,050	0.1	4,165,827	7.9	48,858,743	92.3
17	ひたちなか市	621,380	2.1	3,715,949	12.4	4,832,700	16.2	5,264,116	17.6	-	0.0	3,425,694	11.5	28,931,956	96.9
18	鹿嶋市	83,510	0.6	1,675,478	12.0	1,579,759	11.3	1,756,755	12.6	19,183	0.1	1,542,127	11.0	12,415,504	88.8
19	潮来市	37,586	0.5	491,239	6.3	914,766	11.7	1,485,998	19.0	-	0.0	777,403	9.9	6,744,145	86.2
20	守谷市	77,857	0.6	1,403,056	10.6	2,072,810	15.7	1,090,113	8.2	-	0.0	1,230,270	9.3	12,066,531	91.2
21	常陸大宮市	160,192	1.2	1,083,021	8.0	1,509,266	11.1	2,710,966	19.9	-	0.0	1,399,733	10.3	12,434,181	91.4
22	那珂市	229,205	1.8	1,239,064	9.7	1,352,419	10.5	1,859,356	14.5	-	0.0	1,432,041	11.2	11,593,360	90.4
23	筑西市	190,060	0.7	2,785,688	10.8	5,085,301	19.8	4,237,413	16.5	29,800	0.1	2,801,089	10.9	23,582,510	91.8
24	坂東市	110,296	0.8	1,293,086	9.3	2,066,207	14.9	2,209,250	15.9	-	0.0	1,517,081	11.0	12,451,199	89.9
25	稲敷市	42,933	0.3	960,708	7.2	2,481,854	18.6	2,411,169	18.1	-	0.0	1,428,531	10.7	11,899,409	89.4
26	かすみがうら市	186,075	1.7	991,115	8.9	1,335,810	12.0	1,953,511	17.6	-	0.0	1,083,714	9.8	9,914,855	89.2
27	桜川市	80,476	0.7	896,831	7.6	2,559,226	21.7	1,411,074	12.0	478	0.0	1,275,142	10.8	10,222,978	86.8
28	神栖市	442,754	1.7	2,965,506	11.6	3,982,966	15.6	1,525,876	6.0	9,240	0.0	1,908,129	7.5	22,158,818	86.9
29	行方市	165,945	1.5	799,099	7.3	1,666,371	15.3	1,913,806	17.5	100	0.0	1,124,978	10.3	9,788,722	89.6
30	銚田市	237,344	1.8	1,048,625	7.9	1,900,991	14.3	2,178,192	16.4	-	0.0	1,712,110	12.9	12,050,971	91.0
31	つくばみらい市	30,872	0.2	1,186,661	9.4	2,240,720	17.7	1,943,200	15.4	-	0.0	1,118,681	8.9	11,409,055	90.3
32	小美玉市	183,633	1.3	1,317,442	9.7	1,415,001	10.4	2,211,630	16.3	-	0.0	1,425,183	10.5	11,731,131	86.2
(市計)		7,550,107	1.2	67,726,547	10.9	74,286,458	12.0	95,960,747	15.5	543,030	0.1	66,667,906	10.8	570,204,782	92.0
33	茨城町	22,879	0.3	594,013	7.6	1,002,214	12.8	856,501	10.9	-	0.0	1,044,196	13.3	6,527,112	83.4
34	大洗町	26,767	0.6	336,871	7.5	324,358	7.2	745,180	16.5	-	0.0	730,713	16.2	4,270,840	94.7
35	城里町	25,964	0.4	320,071	5.0	789,746	12.3	853,416	13.3	-	0.0	1,435,570	22.4	5,696,251	88.8
36	東海村	125,575	1.1	916,874	7.9	1,908,297	16.5	523,003	4.5	45,522	0.4	835,421	7.2	10,736,479	93.0
37	大子町	146,467	2.3	467,008	7.4	329,001	5.2	952,371	15.2	1,673	0.0	747,919	11.9	5,637,181	89.8
38	美浦村	43,398	1.0	188,020	4.2	986,118	22.1	621,609	13.9	-	0.0	421,119	9.4	4,045,175	90.7
39	阿見町	174,686	1.7	806,583	8.0	1,290,520	12.8	1,384,338	13.7	-	0.0	1,135,812	11.3	9,027,678	89.4
40	河内町	2,014	0.1	135,516	3.9	547,334	15.8	307,227	8.8	-	0.0	552,286	15.9	2,820,404	81.2
41	八千代町	115,019	2.2	400,409	7.5	673,874	12.6	604,212	11.3	-	0.0	884,473	16.6	4,726,876	88.5
42	五霞町	16,008	0.5	151,806	4.9	526,943	17.2	346,490	11.3	-	0.0	576,707	18.8	2,879,560	93.7
43	境町	12,075	0.2	509,521	8.2	831,421	13.4	971,861	15.7	1,100	0.0	1,091,046	17.6	5,665,526	91.3
44	利根町	60,224	1.6	249,585	6.4	517,783	13.4	347,086	9.0	-	0.0	557,407	14.4	3,430,337	88.5
(町村計)		771,076	1.1	5,076,277	6.9	9,727,609	13.3	8,513,294	11.6	48,295	0.1	10,012,669	13.7	65,463,419	89.6
(市町村計)		8,321,183	1.2	72,802,824	10.5	84,014,067	12.1	104,474,041	15.1	591,325	0.1	76,680,575	11.1	635,668,201	91.7

第7表 市町村別健全化判断比率

(単位：%)

番号	市町村名	実質赤字比率		連結実質赤字比率		実質公債費比率 ※早期健全化基準25%	将来負担比率 ※早期健全化基準350%
			早期健全化基準		早期健全化基準		
1	水戸市	-	11.25	-	16.25	9.4	129.4
2	日立市	-	11.47	-	16.47	-0.6	-
3	土浦市	-	11.78	-	16.78	4.1	31.0
4	古河市	-	11.76	-	16.76	7.4	58.1
5	石岡市	-	12.58	-	17.58	7.8	33.3
6	結城市	-	13.21	-	18.21	7.2	54.6
7	龍ヶ崎市	-	12.75	-	17.75	5.6	-
8	下妻市	-	13.23	-	18.23	7.7	66.4
9	常総市	-	12.74	-	17.74	10.1	74.3
10	常陸太田市	-	12.77	-	17.77	2.0	-
11	高萩市	-	13.92	-	18.92	8.9	45.5
12	北茨城市	-	13.26	-	18.26	10.6	111.9
13	笠間市	-	12.54	-	17.54	7.3	0.0
14	取手市	-	12.17	-	17.17	6.5	30.0
15	牛久市	-	12.69	-	17.69	2.5	-
16	つくば市	-	11.25	-	16.25	5.1	49.3
17	ひたちなか市	-	11.78	-	16.78	9.7	94.4
18	鹿嶋市	-	12.79	-	17.79	6.4	56.2
19	潮来市	-	13.80	-	18.80	9.7	66.2
20	守谷市	-	12.94	-	17.94	4.0	-
21	常陸大宮市	-	12.89	-	17.89	8.9	24.9
22	那珂市	-	12.98	-	17.98	3.8	0.9
23	筑西市	-	12.05	-	17.05	8.4	64.5
24	坂東市	-	12.89	-	17.89	6.8	92.5
25	稲敷市	-	12.91	-	17.91	8.9	15.9
26	かすみがうら市	-	13.16	-	18.16	9.3	45.6
27	桜川市	-	13.09	-	18.09	7.7	62.7
28	神栖市	-	11.86	-	16.86	5.5	20.4
29	行方市	-	13.19	-	18.19	7.9	68.3
30	鉾田市	-	12.92	-	17.92	8.7	-
31	つくばみらい市	-	12.99	-	17.99	7.1	38.4
32	小美玉市	-	12.91	-	17.91	7.3	60.5
33	茨城町	-	13.77	-	18.77	7.2	51.9
34	大洗町	-	15.00	-	20.00	6.5	96.6
35	城里町	-	14.26	-	19.26	9.5	59.5
36	東海村	-	13.14	-	18.14	4.1	-
37	大子町	-	14.31	-	19.31	3.4	20.9
38	美浦村	-	15.00	-	20.00	6.1	92.2
39	阿見町	-	13.34	-	18.34	3.9	-
40	河内町	-	15.00	-	20.00	6.0	0.0
41	八千代町	-	14.75	-	19.75	7.0	61.2
42	五霞町	-	15.00	-	20.00	9.5	49.7
43	境町	-	14.38	-	19.38	14.6	88.8
44	利根町	-	15.00	-	20.00	1.8	-
	加重平均	-		-		6.5	39.4

※ 実質赤字額又は連結実質赤字額がない場合及び将来負担比率が算定されない場合は「-」で表示している。

※ 実質公債費比率及び将来負担比率の平均は、加重平均である。

※ 資金不足が生じた公営企業の状況

(単位：千円、%)

団体名	特別会計名	資金不足額	資金不足比率
該当なし	-	-	-

資料3 一部事務組合(普通会計)
の状況

第1表 一部事務組合の決算状況

区分 団体名	会計 区分	設立年月日	加入団体名	事務所 所在地
大宮地方環境整備組合	普通	昭和36年1月10日	常陸大宮市、那珂市	常陸大宮市
清水丘診療所事務組合	事業	昭和36年10月1日	古河市、坂東市	坂東市
常総衛生組合	普通	昭和37年4月20日	常総市外3市	つくばみらい市
龍ヶ崎地方塵芥処理組合	普通	昭和37年10月20日	龍ヶ崎市、河内町、利根町	龍ヶ崎市
龍ヶ崎地方衛生組合	普通	昭和38年4月30日	龍ヶ崎市外7市町村	龍ヶ崎市
さしま環境管理事務組合	普通	昭和38年5月25日	古河市外3市町	境町
筑北環境衛生組合	普通	昭和39年4月30日	笠間市、桜川市	桜川市
茨城地方広域環境事務組合	普通	昭和40年2月13日	水戸市外3市町	茨城町
取手市外2市火葬場組合	普通	昭和40年4月10日	取手市外2市	取手市
大洗、鉾田、水戸環境組合	普通	昭和40年6月20日	水戸市、鉾田市、大洗町	大洗町
江戸崎地方衛生土木組合	普通	昭和42年4月14日	稲敷市、美浦村	稲敷市
湖北環境衛生組合	普通	昭和43年3月28日	石岡市外3市	石岡市
茨城西南地方広域市町村圏事務組合	普通	昭和46年3月31日	古河市外6市町	古河市
筑西広域市町村圏事務組合	普通	昭和45年8月21日	結城市、筑西市、桜川市	筑西市
茨城美野里環境組合	普通	昭和46年4月6日	小美玉市、茨城町	小美玉市
常総地方広域市町村圏事務組合	普通	昭和47年3月31日	常総市外3市	守谷市
鹿行広域事務組合	普通	昭和50年4月1日	鹿嶋市外4市	鉾田市
霞台厚生施設組合	普通	昭和47年10月31日	石岡市外3市町	小美玉市
稲敷地方広域市町村圏事務組合	普通	昭和48年12月17日	龍ヶ崎市外6市町村	龍ヶ崎市
新治地方広域事務組合	普通	昭和49年6月19日	石岡市、かすみがうら市	かすみがうら市
茨城県市町村総合事務組合(普通会計分)	併設	昭和50年7月1日	全市町村	水戸市
茨城県市町村総合事務組合(事業会計分)				
石岡地方斎場組合	普通	昭和50年8月25日	石岡市外2市	石岡市
笠間地方広域事務組合	普通	昭和51年2月1日	水戸市、笠間市、城里町	笠間市
鹿島地方事務組合	普通	昭和54年12月1日	鹿嶋市、神栖市	神栖市
水戸地方農業共済事務組合	事業	昭和57年4月1日	水戸市外3町	茨城町
高萩・北茨城広域事務組合	普通	昭和59年4月27日	高萩市、北茨城市	北茨城市
下妻地方広域事務組合	普通	平成6年8月15日	下妻市外3市町	下妻市
ひたちなか・東海広域事務組合	普通	平成6年11月1日	ひたちなか市、東海村	ひたちなか市
牛久市・阿見町斎場組合	普通	平成8年3月28日	牛久市、阿見町	牛久市
茨城北農業共済事務組合	事業	平成12年4月1日	日立市外8市町村	常陸太田市
茨城租税債権管理機構	普通	平成13年4月1日	全市町村	水戸市
利根川水系県南水防事務組合	普通	平成14年4月1日	取手市外4市	取手市
茨城県後期高齢者医療広域連合	併設	平成19年1月24日	全市町村	水戸市
土浦・かすみがうら土地区画整理一部事務組合	普通	平成23年1月25日	土浦市、かすみがうら市	土浦市
総合計				

(注1) 組合等の設置状況及び加入団体は、令和3年3月31日現在のものである。

(注2) 会計区分は、「普通」が普通会計のみ、「事業」が公営事業会計のみ、「併設」が普通会計と公営事業会計を併せ持つ団体である。

(単位：千円)

歳入総額	歳出総額	歳入歳出 差引	翌年度へ繰 り越すべき 財源	実質収支	単年度収支	積立金	繰上 償還金	積立金 取崩し 額	実質 単年度 収支
1,211,631	1,061,025	150,606	0	150,606	43,635	0	0	0	43,635
0	0	0	0	0	0	0	0	0	0
338,870	275,547	63,323	6,545	56,778	-6,112	0	0	0	-6,112
3,042,032	2,932,290	109,742	0	109,742	7,606	72,300	0	232,464	-152,558
2,002,273	1,981,582	20,691	0	20,691	1,657	50	0	0	1,707
2,924,536	2,741,539	182,997	16,170	166,827	31,442	107,407	0	0	138,849
221,312	211,008	10,304	0	10,304	57	0	0	0	57
295,134	269,335	25,799	0	25,799	-2,539	0	0	0	-2,539
161,710	135,818	25,892	0	25,892	-10,265	0	0	0	-10,265
676,314	601,661	74,653	0	74,653	45,709	9	0	12,860	32,858
4,052,616	3,978,890	73,726	0	73,726	19	50	0	0	69
497,868	408,542	89,326	0	89,326	3,008	0	0	0	3,008
4,742,245	4,642,928	99,317	0	99,317	-9,980	31	0	20,000	-29,949
9,159,182	8,302,715	856,467	93,031	763,436	-72,108	0	0	0	-72,108
628,024	461,989	166,035	0	166,035	-72,776	0	0	0	-72,776
6,744,897	6,416,936	327,961	4,795	323,166	37,657	0	0	0	37,657
2,361,708	2,247,009	114,699	0	114,699	53,180	1,687	0	0	54,867
10,452,679	10,234,409	218,270	119,363	98,907	-48,573	9	0	47,489	-96,053
4,294,231	4,239,606	54,625	0	54,625	5,184	910	0	0	6,094
591,108	525,808	65,300	0	65,300	33,513	0	0	0	33,513
16,020,231	16,000,098	20,133	0	20,133	-4,020	44,000	0	56,000	-16,020
0	0	0	0	0	0	0	0	0	0
305,791	243,280	62,511	0	62,511	-1,176	0	0	0	-1,176
168,552	159,168	9,384	0	9,384	5,312	6,160	0	0	11,472
9,659,812	5,326,505	4,333,307	3,986,065	347,242	62,476	0	0	0	62,476
0	0	0	0	0	0	0	0	0	0
9,010,480	5,831,105	3,179,375	3,177,666	1,709	522	0	0	0	522
1,741,405	1,471,345	270,060	0	270,060	-27,256	0	0	0	-27,256
3,251,006	3,197,235	53,771	0	53,771	17,765	0	0	0	17,765
271,733	257,116	14,617	0	14,617	-6,002	15,629	0	30,719	-21,092
0	0	0	0	0	0	0	0	0	0
518,601	298,718	219,883	0	219,883	-8,556	0	0	0	-8,556
16,885	13,887	2,998	0	2,998	1,562	1,433	0	2,326	669
378,506	371,133	7,373	0	7,373	211	5	0	0	216
928,091	713,351	214,740	106,720	108,020	108,020	0	0	0	108,020
96,669,463	85,551,578	11,117,885	7,510,355	3,607,530	189,172	249,680	-	401,858	36,994

第2表 一部事務組合の歳入内訳

(単位：千円)

区 分	決 算 額
1 地方税	-
2 地方譲与税	-
3 利子割交付金	-
4 配当割交付金	-
5 株式等譲渡所得割交付金	-
6 地方消費税交付金	-
7 ゴルフ場利用税交付金	-
8 自動車取得税交付金	-
9 自動車税環境性能割交付金	-
10 法人事業税交付金	-
10 地方特例交付金	-
12 地方交付税	-
うち普通交付税	-
うち特別交付税	-
うち震災復興特別交付税	-
13 交通安全対策特別交付金	-
14 分担金及び負担金	73,992,526
15 使用料	583,069
16 手数料	2,430,292
17 国庫支出金	7,610,440
18 国有提供施設等交付金	-
19 県支出金	88,103
20 財産収入	19,833
21 寄附金	-
22 繰入金	1,203,029
23 繰越金	6,606,982
24 諸収入	887,289
25 地方債	3,247,900
歳入合計	96,669,463

第3表 一部事務組合の歳出内訳及び財源内訳

区 分	歳出合計	(1)国 庫 支出金	(2)県支出金	(3)使用料 手数料
1 人 件 費	35,090,427	-	5,268	5,456
うち職員給	14,971,261	-	5,268	5,456
2 物 件 費	13,915,338	16,392	71,484	2,803,029
3 維 持 補 修 費	1,968,453	-	-	82,808
4 扶 助 費	248,145	-	-	4,559
5 補 助 費 等	2,064,459	-	4,036	38,281
(1)国 に 対 す る も の	16,468	-	-	2,559
(2)都 道 府 県 に 対 す る も の	61,548	-	-	-
(3)同 級 他 団 体 に 対 す る も の	533,406	-	-	6,829
(4)一 部 事 務 組 合 に 対 す る も の	-	-	-	-
(5)そ の 他 に 対 す る も の	1,453,037	-	4,036	28,893
6 普 通 建 設 事 業 費	26,733,208	7,325,337	7,315	-
(1)補 助 事 業 費	21,662,893	7,325,337	7,315	-
(2)単 独 事 業 費	5,070,315	-	-	-
(3)国 直 轄 事 業 負 担 金	-	-	-	-
(4)県 営 事 業 負 担 金	-	-	-	-
(5)同 級 他 団 体 施 行 事 業 負 担 金	-	-	-	-
(6)受 託 事 業 費	-	-	-	-
(ア) 補 助 事 業 費	-	-	-	-
(イ) 単 独 事 業 費	-	-	-	-
7 災 害 復 旧 事 業 費	-	-	-	-
(1)補 助 事 業 費	-	-	-	-
(2)単 独 事 業 費	-	-	-	-
(3)県 営 事 業 負 担 金	-	-	-	-
(4)同 級 他 団 体 施 行 事 業 負 担 金	-	-	-	-
(5)受 託 事 業 費	-	-	-	-
(ア) 補 助 事 業 費	-	-	-	-
(イ) 単 独 事 業 費	-	-	-	-
8 失 業 対 策 事 業 費	-	-	-	-
(1)補 助 事 業 費	-	-	-	-
(2)単 独 事 業 費	-	-	-	-
9 公 債 費	3,309,509	-	-	-
10 積 立 金	1,962,842	9,958	-	-
11 投 資 及 び 出 資 金	-	-	-	-
12 貸 付 金	-	-	-	-
13 繰 出 金	259,197	258,753	-	-
歳 出 合 計	85,551,578	7,610,440	88,103	2,934,133
歳 入 振 替 項 目	-	-	-	79,228
歳計剰余金又は翌年度歳入繰上充用金	11,117,885	-	-	-
歳 入 合 計	96,669,463	7,610,440	88,103	3,013,361

第3表 一部事務組合の歳出内訳及び財源内訳

性質別	目的別	一 議会費	二 総 務 費	
			総 額	(1)総務管理費
1	人 件 費	20,629	17,394,500	17,359,279
	うち職員給	-	892,858	862,785
2	物 件 費	5,130	844,601	810,507
3	維持補修費	-	115,680	115,680
4	扶 助 費	-	-	-
5	補助費等	231	810,820	670,995
	(1)国に対するもの	-	780	780
	(2)都道府県に対するもの	-	58,007	58,007
	(3)同級他団体に対するもの	210	414,322	275,067
	(4)一部事務組合に対するもの	-	-	-
	(5)その他に対するもの	21	337,711	337,141
6	普通建設事業費	-	22,085	22,085
	(1)補助事業費	-	-	-
	(2)単独事業費	-	22,085	22,085
	(3)国直轄事業負担金	-	-	-
	(4)県営事業負担金	-	-	-
	(5)同級他団体施行事業負担金	-	-	-
	(6)受託事業費	-	-	-
	(ア)補助事業費	-	-	-
	(イ)単独事業費	-	-	-
10	積 立 金	-	288,017	288,017
11	投資及び出資金	-	-	-
12	貸 付 金	-	-	-
13	繰 出 金	-	444	444
	歳 出 合 計	25,990	19,476,147	19,267,007
	国 庫 支 出 金	-	-	-
	県 支 出 金	-	17,000	-
	使用料・手数料	-	230,357	230,357
	分担金・負担金・寄附金	-	-	-
	財 産 収 入	-	1,689	1,689
	繰 入 金	-	-	-
	諸 収 入	-	22,351	17,676
	繰 越 金	-	-	-
	地 方 債	-	-	-
	一 般 財 源 等	25,990	19,204,750	19,017,285
	うち投資的経費に充当の一般財源等	-	22,085	22,085

第3表 一部事務組合の歳出内訳及び財源内訳

目的別 性質別	三 民 生 費			
	総 額	(1)社会福祉費	(2)老人福祉費	(3)児童福祉費
1 人 件 費	228,928	777	228,151	-
うち職員給	149,833	-	149,833	-
2 物 件 費	155,786	680	155,106	-
3 維 持 補 修 費	1,646	-	1,646	-
4 扶 助 費	248,145	-	2,040	246,105
5 補 助 費 等	2,634	241	2,393	-
(1)国 対 する も の	95	-	95	-
(2)都 道 府 県 対 する も の	-	-	-	-
(3)同 級 他 団 体 対 する も の	25	5	20	-
(4)一 部 事 務 組 合 対 する も の	-	-	-	-
(5)そ の 他 対 する も の	2,514	236	2,278	-
6 普 通 建 設 事 業 費	72,084	72,084	-	-
(1)補 助 事 業 費	-	-	-	-
(2)単 独 事 業 費	72,084	72,084	-	-
(3)国 直 轄 事 業 負 担 金	-	-	-	-
(4)県 営 事 業 負 担 金	-	-	-	-
(5)同 級 他 団 体 施 行 事 業 負 担 金	-	-	-	-
(6)受 託 事 業 費	-	-	-	-
(ア)補 助 事 業 費	-	-	-	-
(イ)単 独 事 業 費	-	-	-	-
10 積 立 金	5,469	-	5,469	-
11 投 資 及 び 出 資 金	-	-	-	-
12 貸 付 金	-	-	-	-
13 繰 出 金	258,753	-	258,753	-
歳 出 合 計	973,445	73,782	653,558	246,105
国 庫 支 出 金	258,753	-	258,753	-
県 支 出 金	740	-	740	-
使 用 料 ・ 手 数 料	5,595	-	1,036	4,559
分 担 金 ・ 負 担 金 ・ 寄 附 金	195,979	-	195,979	-
財 産 収 入	35	-	35	-
繰 入 金	-	-	-	-
諸 収 入	26,219	-	26,219	-
繰 越 金	-	-	-	-
地 方 債	56,100	56,100	-	-
一 般 財 源 等	430,024	17,682	170,796	241,546
うち投資的経費に充当の一般財源等	15,984	15,984	-	-

(単位：千円)

三 民 生 費		四 衛 生 費				
(4)生活 保護費	(5)災害 救助費	総 額	(1)保健衛生費	(2)結核 対策費	(3)保健所費	(4)清掃費
-	-	1,520,335	156,574	-	-	1,363,761
-	-	1,146,647	99,719	-	-	1,046,928
-	-	11,273,938	854,239	-	-	10,419,699
-	-	1,706,368	192,680	-	-	1,513,688
-	-	-	-	-	-	-
-	-	863,545	121,180	-	-	742,365
-	-	3,309	26	-	-	3,283
-	-	-	-	-	-	-
-	-	118,113	37,738	-	-	80,375
-	-	-	-	-	-	-
-	-	742,123	83,416	-	-	658,707
-	-	23,499,429	157,891	-	-	23,341,538
-	-	20,845,717	-	-	-	20,845,717
-	-	2,653,712	157,891	-	-	2,495,821
-	-	-	-	-	-	-
-	-	-	-	-	-	-
-	-	-	-	-	-	-
-	-	-	-	-	-	-
-	-	-	-	-	-	-
-	-	-	-	-	-	-
-	-	1,570,581	7,632	-	-	1,562,949
-	-	-	-	-	-	-
-	-	-	-	-	-	-
-	-	-	-	-	-	-
-	-	40,434,196	1,490,196	-	-	38,944,000
-	-	7,109,649	-	-	-	7,109,649
-	-	4,036	4,036	-	-	-
-	-	2,594,630	240,439	-	-	2,354,191
-	-	780,641	-	-	-	780,641
-	-	2,873	44	-	-	2,829
-	-	421,245	22,000	-	-	399,245
-	-	202,885	54,378	-	-	148,507
-	-	2,569,800	-	-	-	2,569,800
-	-	1,542,500	14,400	-	-	1,528,100
-	-	25,205,937	1,154,899	-	-	24,051,038
-	-	11,179,675	135,395	-	-	11,044,280

第3表 一部事務組合の歳出内訳及び財源内訳

目的別 性質別	五 労 働 費			六 農林水産業費
	総 額	(1)失業対策費	(2)労働諸費	総 額
1 人 件 費	-	-	-	-
うち職員給	-	-	-	-
2 物 件 費	-	-	-	20
3 維 持 補 修 費	-	-	-	-
4 扶 助 費	-	-	-	-
5 補 助 費 等	-	-	-	4,484
(1)国 対 する 物 件 費	-	-	-	-
(2)都道府県 対 する 物 件 費	-	-	-	-
(3)同級他団体 対 する 物 件 費	-	-	-	-
(4)一部事務組合 対 する 物 件 費	-	-	-	-
(5)その他 対 する 物 件 費	-	-	-	4,484
6 普 通 建 設 事 業 費	-	-	-	-
(1)補 助 事 業 費	-	-	-	-
(2)単 独 事 業 費	-	-	-	-
(3)国 直 轄 事 業 負 担 金	-	-	-	-
(4)県 営 事 業 負 担 金	-	-	-	-
(5)同級他団体 施 行 事 業 負 担 金	-	-	-	-
(6)受 託 事 業 費	-	-	-	-
(ア)補 助 事 業 費	-	-	-	-
(イ)単 独 事 業 費	-	-	-	-
8 失 業 対 策 事 業 費	-	-	-	-
(1)補 助 事 業 費	-	-	-	-
(2)単 独 事 業 費	-	-	-	-
10 積 立 金	-	-	-	-
11 投 資 及 び 出 資 金	-	-	-	-
12 貸 付 金	-	-	-	-
13 繰 出 金	-	-	-	-
歳 出 合 計	-	-	-	4,504
国 庫 支 出 金	-	-	-	-
県 支 出 金	-	-	-	-
使 用 料 ・ 手 数 料	-	-	-	-
分 担 金 ・ 負 担 金 ・ 寄 附 金	-	-	-	-
財 産 収 入	-	-	-	-
繰 入 金	-	-	-	-
諸 収 入	-	-	-	-
繰 越 金	-	-	-	-
地 方 債	-	-	-	-
一 般 財 源 等	-	-	-	4,504
うち投資的経費に充当の一般財源等	-	-	-	-

第3表 一部事務組合の歳出内訳及び財源内訳

目的別 性質別	八 土 木 費			
	総 額	(1)土木管理費	(2)道路橋りょう費	(3)河川費
1. 人 件 費	81,729	46,132	-	-
うち 職 員 給	63,602	35,778	-	-
2. 物 件 費	189,359	10,861	-	-
3. 維 持 補 修 費	8,315	1,500	-	-
4. 扶 助 費	-	-	-	-
5. 補 助 費 等	12,062	11,457	-	-
(1) 国 に 対 す る も の	207	192	-	-
(2) 都 道 府 県 に 対 す る も の	-	-	-	-
(3) 同 級 他 団 体 に 対 す る も の	-	-	-	-
(4) 一 部 事 務 組 合 に 対 す る も の	-	-	-	-
(5) そ の 他 に 対 す る も の	11,855	11,265	-	-
6. 普 通 建 設 事 業 費	435,243	2,365	-	-
(1) 補 助 事 業 費	-	-	-	-
(2) 単 独 事 業 費	435,243	2,365	-	-
(3) 国 直 轄 事 業 負 担 金	-	-	-	-
(4) 県 営 事 業 負 担 金	-	-	-	-
(5) 同 級 他 団 体 施 行 事 業 負 担 金	-	-	-	-
(6) 受 託 事 業 費	-	-	-	-
(ア) 補 助 事 業 費	-	-	-	-
(イ) 単 独 事 業 費	-	-	-	-
10. 積 立 金	16,548	-	-	-
11. 投 資 及 び 出 資 金	-	-	-	-
12. 貸 付 金	-	-	-	-
13. 繰 出 金	-	-	-	-
歳 出 合 計	743,256	72,315	-	-
国 庫 支 出 金	-	-	-	-
県 支 出 金	34,004	-	-	-
使 用 料 ・ 手 数 料	22,582	-	-	-
分 担 金 ・ 負 担 金 ・ 寄 附 金	-	-	-	-
財 産 収 入	48	-	-	-
繰 入 金	-	-	-	-
諸 収 入	11,643	-	-	-
繰 越 金	162,956	-	-	-
地 方 債	-	-	-	-
一 般 財 源 等	512,023	72,315	-	-
うち 投 資 的 経 費 に 充 当 の 一 般 財 源 等	272,287	2,365	-	-

(単位：千円)

八 土 木 費						
(4) 港湾費	(5) 都 市 計 画 費				(6) 住宅費	(7) 空港費
	(ア) 街路費	(イ) 公 園 費	(ウ) 下水道費	(エ) 区画整理費		
-	-	35,597	-	-	-	-
-	-	27,824	-	-	-	-
-	-	178,498	-	-	-	-
-	-	6,815	-	-	-	-
-	-	-	-	-	-	-
-	-	605	-	-	-	-
-	-	15	-	-	-	-
-	-	-	-	-	-	-
-	-	-	-	-	-	-
-	-	-	-	-	-	-
-	-	590	-	-	-	-
-	-	29,975	-	402,903	-	-
-	-	-	-	-	-	-
-	-	29,975	-	402,903	-	-
-	-	-	-	-	-	-
-	-	-	-	-	-	-
-	-	-	-	-	-	-
-	-	-	-	-	-	-
-	-	-	-	-	-	-
-	-	16,548	-	-	-	-
-	-	-	-	-	-	-
-	-	-	-	-	-	-
-	-	-	-	-	-	-
-	-	268,038	-	402,903	-	-
-	-	-	-	-	-	-
-	-	34,004	-	-	-	-
-	-	22,582	-	-	-	-
-	-	-	-	-	-	-
-	-	48	-	-	-	-
-	-	-	-	-	-	-
-	-	11,643	-	-	-	-
-	-	-	-	162,956	-	-
-	-	-	-	-	-	-
-	-	199,761	-	239,947	-	-
-	-	29,975	-	239,947	-	-

第3表 一部事務組合の歳出内訳及び財源内訳

性質別	目的別	九 消防費	十 教 育 費			
			総 額	(1)教育 総務費	(2)小学校費	(3)中学校費
1	人 件 費	15,773,797	70,509	-	-	-
	うち職員給	12,665,266	53,055	-	-	-
2	物 件 費	1,281,556	164,948	-	-	-
3	維 持 補 修 費	129,506	6,938	-	-	-
4	扶 助 費	-	-	-	-	-
5	補 助 費 等	367,824	2,859	-	-	-
	(1)国 対 する 物 品	12,071	6	-	-	-
	(2)都 道 府 県 対 する 物 品	-	-	-	-	-
	(3)同 級 他 団 体 対 する 物 品	736	-	-	-	-
	(4)一 部 事 務 組 合 対 する 物 品	-	-	-	-	-
	(5)そ の 他 対 する 物 品	351,476	2,853	-	-	-
6	普 通 建 設 事 業 費	2,653,947	50,420	-	-	-
	(1)補 助 事 業 費	807,176	10,000	-	-	-
	(2)単 独 事 業 費	1,846,771	40,420	-	-	-
	(3)国 直 轄 事 業 負 担 金	-	-	-	-	-
	(4)県 営 事 業 負 担 金	-	-	-	-	-
	(5)同 級 他 団 体 施 行 事 業 負 担 金	-	-	-	-	-
	(6)受 託 事 業 費	-	-	-	-	-
	(ア)補 助 事 業 費	-	-	-	-	-
	(イ)単 独 事 業 費	-	-	-	-	-
10	積 立 金	79,111	-	-	-	-
11	投 資 及 び 出 資 金	-	-	-	-	-
12	貸 付 金	-	-	-	-	-
13	繰 出 金	-	-	-	-	-
	歳 出 合 計	20,285,741	295,674	-	-	-
	国 庫 支 出 金	237,038	5,000	-	-	-
	県 支 出 金	32,323	-	-	-	-
	使 用 料 ・ 手 数 料	54,962	26,007	-	-	-
	分 担 金 ・ 負 担 金 ・ 寄 附 金	95,783	-	-	-	-
	財 産 収 入	262	-	-	-	-
	繰 入 金	125,500	-	-	-	-
	諸 収 入	55,150	7,763	-	-	-
	繰 越 金	-	-	-	-	-
	地 方 債	1,625,900	23,400	-	-	-
	一 般 財 源 等	18,058,823	233,504	-	-	-
	うち投資的経費に充当の一般財源等	621,527	14,449	-	-	-

(単位：千円)

十 教 育 費						
(4) 高等 学校費	(5) 特別支援 学校費	(6) 幼稚園費	(7) 社会 教育費	(8) 保健体育費		(9) 大学費
				(ア) 体育施設費等	(イ) 学校給食費	
-	-	-	-	70,509	-	-
-	-	-	-	53,055	-	-
-	-	-	-	164,948	-	-
-	-	-	-	6,938	-	-
-	-	-	-	-	-	-
-	-	-	-	2,859	-	-
-	-	-	-	6	-	-
-	-	-	-	-	-	-
-	-	-	-	-	-	-
-	-	-	-	-	-	-
-	-	-	-	2,853	-	-
-	-	-	-	50,420	-	-
-	-	-	-	10,000	-	-
-	-	-	-	40,420	-	-
-	-	-	-	-	-	-
-	-	-	-	-	-	-
-	-	-	-	-	-	-
-	-	-	-	-	-	-
-	-	-	-	-	-	-
-	-	-	-	-	-	-
-	-	-	-	-	-	-
-	-	-	-	-	-	-
-	-	-	-	-	-	-
-	-	-	-	-	-	-
-	-	-	-	-	-	-
-	-	-	-	-	-	-
-	-	-	-	295,674	-	-
-	-	-	-	5,000	-	-
-	-	-	-	-	-	-
-	-	-	-	26,007	-	-
-	-	-	-	-	-	-
-	-	-	-	-	-	-
-	-	-	-	-	-	-
-	-	-	-	7,763	-	-
-	-	-	-	-	-	-
-	-	-	-	23,400	-	-
-	-	-	-	233,504	-	-
-	-	-	-	14,449	-	-

第3表 一部事務組合の歳出内訳及び財源内訳

目的別 性質別	十一 災害復旧費			
	総額	(1) 農林水産施設災害	(2) 公共土木施設災害	(3)その他
1 人件費	-	-	-	-
うち職員給	-	-	-	-
2 物件費	-	-	-	-
5 補助費等	-	-	-	-
(1)国に対するもの	-	-	-	-
(2)都道府県に対するもの	-	-	-	-
(3)同級他団体に対するもの	-	-	-	-
(4)一部事務組合に対するもの	-	-	-	-
(5)その他に対するもの	-	-	-	-
6 普通建設事業費	-	-	-	-
(1)補助事業費	-	-	-	-
(2)単独事業費	-	-	-	-
(3)国直轄事業負担金	-	-	-	-
(4)県営事業負担金	-	-	-	-
(5)同級他団体施行事業負担金	-	-	-	-
(6)受託事業費	-	-	-	-
(ア)補助事業費	-	-	-	-
(イ)単独事業費	-	-	-	-
7 災害復旧事業費	-	-	-	-
(1)補助事業費	-	-	-	-
(2)単独事業費	-	-	-	-
(3)県営事業負担金	-	-	-	-
(4)同級他団体施行事業負担金	-	-	-	-
(5)受託事業費	-	-	-	-
(ア)補助事業費	-	-	-	-
(イ)単独事業費	-	-	-	-
9 公債費	-	-	-	-
10 積立金	-	-	-	-
11 投資及び出資金	-	-	-	-
12 貸付金	-	-	-	-
13 繰出金	-	-	-	-
14 前年度繰上充用金	-	-	-	-
歳出合計	-	-	-	-
国庫支出金	-	-	-	-
県支出金	-	-	-	-
使用料・手数料	-	-	-	-
分担金・負担金・寄附金	-	-	-	-
財産収入	-	-	-	-
繰入金	-	-	-	-
諸収入	-	-	-	-
繰越金	-	-	-	-
地方債	-	-	-	-
一般財源等	-	-	-	-
うち投資的経費に充当の一般財源等	-	-	-	-

第4表 一部事務組合の普通建設事業費の状況

区 分	決算額 A	A のうち 補助基本額	A の内訳	
			その団体で 行うもの	補助金
1 補助事業費	21,662,893	21,662,893	19,070,473	2,592,420
(1) 総務費	-	-	-	-
うち庁舎等	-	-	-	-
(2) 民生費	-	-	-	-
うち保育所	-	-	-	-
(3) 衛生費	20,845,717	20,845,717	18,282,281	2,563,436
(ア) 清掃費	20,845,717	20,845,717	18,282,281	2,563,436
うちごみ処理	18,108,444	18,108,444	17,413,596	694,848
うちし尿処理	2,737,273	2,737,273	868,685	1,868,588
(イ) 環境衛生費	-	-	-	-
(ウ) その他	-	-	-	-
(4) 労働費	-	-	-	-
(5) 農林水産業費	-	-	-	-
(ア) 造林	-	-	-	-
(イ) 林道	-	-	-	-
(ウ) 治山	-	-	-	-
(エ) 砂防	-	-	-	-
(オ) 漁港	-	-	-	-
(カ) 農業農村整備	-	-	-	-
(キ) 海岸保全	-	-	-	-
(ク) その他	-	-	-	-
(6) 商工費	-	-	-	-
うち国立公園等	-	-	-	-
うち観光	-	-	-	-
(7) 土木費	-	-	-	-
(ア) 道路	-	-	-	-
(イ) 橋りょう	-	-	-	-
(ウ) 河川	-	-	-	-
(エ) 砂防	-	-	-	-
(オ) 海岸保全	-	-	-	-
(カ) 港湾	-	-	-	-
(キ) 都市計画	-	-	-	-
うち街路	-	-	-	-
うち都市下水道	-	-	-	-
うち区画整理	-	-	-	-
うち公園	-	-	-	-
(ク) 住宅	-	-	-	-
(ケ) 空港	-	-	-	-
(コ) その他	-	-	-	-
(8) 消防費	807,176	807,176	778,192	28,984
うち庁舎	-	-	-	-
(9) 教育費	10,000	10,000	10,000	-
(ア) 小学校	-	-	-	-
(イ) 中学校	-	-	-	-
(ウ) 高等学校	-	-	-	-
(エ) 幼稚園	-	-	-	-
(オ) 特別支援学校	-	-	-	-
(カ) 大学	-	-	-	-
(キ) 各種学校	-	-	-	-
(ク) 社会教育	-	-	-	-
(ケ) その他	10,000	10,000	10,000	-
(10) その他	-	-	-	-

(単位：千円)

A の財源内訳					
国庫支出金	県支出金	分担金・負担金 寄附金	地方債	その他特定財源	一般財源等
7,325,337	7,315	720,945	665,200	2,890,881	10,053,215
-	-	-	-	-	-
-	-	-	-	-	-
-	-	-	-	-	-
-	-	-	-	-	-
7,091,128	-	720,945	317,600	2,785,381	9,930,663
7,091,128	-	720,945	317,600	2,785,381	9,930,663
5,943,485	-	-	278,800	2,724,891	9,161,268
1,147,643	-	720,945	38,800	60,490	769,395
-	-	-	-	-	-
-	-	-	-	-	-
-	-	-	-	-	-
-	-	-	-	-	-
-	-	-	-	-	-
-	-	-	-	-	-
-	-	-	-	-	-
-	-	-	-	-	-
-	-	-	-	-	-
-	-	-	-	-	-
-	-	-	-	-	-
-	-	-	-	-	-
-	-	-	-	-	-
-	-	-	-	-	-
-	-	-	-	-	-
-	-	-	-	-	-
-	-	-	-	-	-
-	-	-	-	-	-
-	-	-	-	-	-
-	-	-	-	-	-
-	-	-	-	-	-
-	-	-	-	-	-
-	-	-	-	-	-
-	-	-	-	-	-
-	-	-	-	-	-
-	-	-	-	-	-
-	-	-	-	-	-
-	-	-	-	-	-
-	-	-	-	-	-
-	-	-	-	-	-
-	-	-	-	-	-
-	-	-	-	-	-
-	-	-	-	-	-
-	-	-	-	-	-
-	-	-	-	-	-
-	-	-	-	-	-
-	-	-	-	-	-
-	-	-	-	-	-
-	-	-	-	-	-
-	-	-	-	-	-
-	-	-	-	-	-
229,209	7,315	-	343,100	105,500	122,052
-	-	-	-	-	-
5,000	-	-	4,500	-	500
-	-	-	-	-	-
-	-	-	-	-	-
-	-	-	-	-	-
-	-	-	-	-	-
-	-	-	-	-	-
-	-	-	-	-	-
-	-	-	-	-	-
-	-	-	-	-	-
-	-	-	-	-	-
-	-	-	-	-	-
-	-	-	-	-	-
-	-	-	-	-	-
5,000	-	-	4,500	-	500
-	-	-	-	-	-

第4表 一部事務組合の普通建設事業費の状況

区 分	決算額 A	A の内訳	
		その団体で 行うもの	補助金
2 単独事業費	5,070,315	5,070,315	-
(1) 総務費	22,085	22,085	-
うち庁舎等	-	-	-
(2) 民生費	72,084	72,084	-
うち保育所	-	-	-
(3) 衛生費	2,653,712	2,653,712	-
(ア) 清掃費	2,495,821	2,495,821	-
うちごみ処理	2,081,133	2,081,133	-
うちし尿処理	343,177	343,177	-
(イ) 環境衛生費	64,196	64,196	-
(ウ) その他	93,695	93,695	-
(4) 労働費	-	-	-
(5) 農林水産業費	-	-	-
(ア) 造林	-	-	-
(イ) 林道	-	-	-
(ウ) 治山	-	-	-
(エ) 砂防	-	-	-
(オ) 漁港	-	-	-
(カ) 農業農村整備	-	-	-
(キ) 海岸保全	-	-	-
(ク) その他	-	-	-
(6) 商工費	-	-	-
うち国立公園等	-	-	-
うち観光	-	-	-
(7) 土木費	435,243	435,243	-
(ア) 道路	-	-	-
(イ) 橋りょう	-	-	-
(ウ) 河川	-	-	-
(エ) 砂防	-	-	-
(オ) 海岸保全	-	-	-
(カ) 港湾	-	-	-
(キ) 都市計画	432,878	432,878	-
うち街路	-	-	-
うち都市下水路	-	-	-
うち区画整理	402,903	402,903	-
うち公園	29,975	29,975	-
(ク) 住宅	-	-	-
(ケ) 空港	-	-	-
(コ) その他	2,365	2,365	-
(8) 消防費	1,846,771	1,846,771	-
うち庁舎	270,387	270,387	-
(9) 教育費	40,420	40,420	-
(ア) 小学校	-	-	-
(イ) 中学校	-	-	-
(ウ) 高等学校	-	-	-
(エ) 幼稚園	-	-	-
(オ) 特別支援学校	-	-	-
(カ) 大学	-	-	-
(キ) 各種学校	-	-	-
(ク) 社会教育	-	-	-
(ケ) その他	40,420	40,420	-
(10) その他	-	-	-

(単位：千円)

A の財源内訳				
県支出金	分担金・負担金 寄附金	地方債	その他特定財源	一般財源等
-	89,996	2,537,200	370,327	2,072,792
-	-	-	-	22,085
-	-	-	-	-
-	-	56,100	-	15,984
-	-	-	-	-
-	-	1,224,900	179,800	1,249,012
-	-	1,210,500	171,704	1,113,617
-	-	1,057,400	101,704	922,029
-	-	153,100	-	190,077
-	-	14,400	-	49,796
-	-	-	8,096	85,599
-	-	-	-	-
-	-	-	-	-
-	-	-	-	-
-	-	-	-	-
-	-	-	-	-
-	-	-	-	-
-	-	-	-	-
-	-	-	-	-
-	-	-	-	-
-	-	-	-	-
-	-	-	-	-
-	-	-	-	-
-	-	-	-	-
-	-	-	-	-
-	-	-	162,956	272,287
-	-	-	-	-
-	-	-	-	-
-	-	-	-	-
-	-	-	-	-
-	-	-	-	-
-	-	-	-	-
-	-	-	-	-
-	-	-	162,956	269,922
-	-	-	-	-
-	-	-	-	-
-	-	-	-	-
-	-	-	162,956	239,947
-	-	-	-	29,975
-	-	-	-	-
-	-	-	-	-
-	-	-	-	-
-	-	-	-	2,365
-	89,996	1,237,300	20,000	499,475
-	-	143,800	20,000	106,587
-	-	18,900	7,571	13,949
-	-	-	-	-
-	-	-	-	-
-	-	-	-	-
-	-	-	-	-
-	-	-	-	-
-	-	-	-	-
-	-	-	-	-
-	-	-	-	-
-	-	18,900	7,571	13,949
-	-	-	-	-

第4表 一部事務組合の普通建設事業費の状況

区 分	決算額 A	A の 財 源 内 訳	
		国庫支出金	県支出金
3 県営事業負担金	-	-	-
(1) 総務費	-	-	-
(2) 民生費	-	-	-
(3) 衛生費	-	-	-
(4) 労働費	-	-	-
(5) 農林水産業費	-	-	-
うち農業農村整備	-	-	-
(6) 商工費	-	-	-
(7) 土木費	-	-	-
(ア) 道路橋りょう	-	-	-
(イ) 河川海岸	-	-	-
(ウ) 港湾	-	-	-
(エ) 都市計画	-	-	-
① 街路	-	-	-
② 都市下水路	-	-	-
③ 区画整理	-	-	-
④ その他	-	-	-
(オ) 住宅	-	-	-
(カ) その他	-	-	-
(8) 消防費	-	-	-
(9) 教育費	-	-	-
うち高等学校	-	-	-
(10) その他	-	-	-
4 国直轄・同級他団体・受託	-	-	-
(1) 総務費	-	-	-
(2) 民生費	-	-	-
(3) 衛生費	-	-	-
(4) 労働費	-	-	-
(5) 農林水産業費	-	-	-
うち農業農村整備	-	-	-
(6) 商工費	-	-	-
(7) 土木費	-	-	-
(ア) 道路橋りょう	-	-	-
(イ) 河川海岸	-	-	-
(ウ) 港湾	-	-	-
(エ) 都市計画	-	-	-
① 街路	-	-	-
② 都市下水路	-	-	-
③ 区画整理	-	-	-
④ その他	-	-	-
(オ) 住宅	-	-	-
(カ) その他	-	-	-
(8) 消防費	-	-	-
(9) 教育費	-	-	-
うち高等学校	-	-	-
(10) その他	-	-	-
4のうち 国直轄事 業負担金 の内訳			
(1) 道路橋りょう費	-	-	-
(2) 河川海岸	-	-	-
(3) 港湾	-	-	-
(4) 農業農村整備	-	-	-
(5) その他	-	-	-
計	-	-	-

第5表 一部事務組合の用地取得費の状況

1 補助事業

目的別 性質別	決算額 A	A の 財 源 内 訳		
		国庫支出金	県支出金	分担金・負担金・寄附金
1 総務関係	-	-	-	-
2 民生関係	-	-	-	-
(1) 社会福祉施設	-	-	-	-
(2) その他	-	-	-	-
3 衛生関係	-	-	-	-
(1) 清掃施設	-	-	-	-
(2) その他	-	-	-	-
4 農林水産業関係	-	-	-	-
(1) 農業関係	-	-	-	-
(2) 林業・水産業関係	-	-	-	-
5 土木関係	-	-	-	-
(1) 道路橋りょう	-	-	-	-
(2) 河川	-	-	-	-
(3) 都市計画	-	-	-	-
う ち 街 路	-	-	-	-
う ち 公 園	-	-	-	-
(4) 公営住宅	-	-	-	-
6 教育関係	-	-	-	-
(1) 小学校	-	-	-	-
(2) 中学校	-	-	-	-
(3) 社会教育施設	-	-	-	-
(4) 社会体育施設	-	-	-	-
7 その他	-	-	-	-
合計 (1 ~ 7)	-	-	-	-

(単位 : 千円、㎡)

A の 財 源 内 訳			(参 考) 決 算 額 A の うち 補 償 額	取得用地 面積 (㎡)	Aにかかる 取得用地 面積(㎡)
地方債	その他の特定財源	一般財源等			
-	-	-	-	-	-
-	-	-	-	-	-
-	-	-	-	-	-
-	-	-	-	-	-
-	-	-	-	-	-
-	-	-	-	-	-
-	-	-	-	-	-
-	-	-	-	-	-
-	-	-	-	-	-
-	-	-	-	-	-
-	-	-	-	-	-
-	-	-	-	-	-
-	-	-	-	-	-
-	-	-	-	-	-
-	-	-	-	-	-
-	-	-	-	-	-
-	-	-	-	-	-
-	-	-	-	-	-
-	-	-	-	-	-
-	-	-	-	-	-
-	-	-	-	-	-
-	-	-	-	-	-
-	-	-	-	-	-
-	-	-	-	-	-
-	-	-	-	-	-
-	-	-	-	-	-
-	-	-	-	-	-
-	-	-	-	-	-
-	-	-	-	-	-
-	-	-	-	-	-
-	-	-	-	-	-

第5表 一部事務組合の用地取得費の状況
2 単独事業

目的別 性質別	決算額 A	A の 財 源 内 訳		
		国庫支出金	県支出金	分担金・負担 金・寄附金
1 総務関係	-	-	-	-
2 民生関係	-	-	-	-
(1) 社会福祉施設	-	-	-	-
(2) その他	-	-	-	-
3 衛生関係	42,002	-	-	-
(1) 清掃施設	39,080	-	-	-
(2) その他	2,922	-	-	-
4 農林水産業関係	-	-	-	-
(1) 農業関係	-	-	-	-
(2) 林業・水産業関係	-	-	-	-
5 土木関係	-	-	-	-
(1) 道路橋りょう	-	-	-	-
(2) 河川	-	-	-	-
(3) 都市計画	-	-	-	-
う ち 街 路	-	-	-	-
う ち 公 園	-	-	-	-
(4) 公営住宅	-	-	-	-
6 教育関係	-	-	-	-
(1) 小学校	-	-	-	-
(2) 中学校	-	-	-	-
(3) 社会教育施設	-	-	-	-
(4) 社会体育施設	-	-	-	-
7 その他	20,696	-	-	20,696
合 計 (1 ~ 7)	62,698	-	-	20,696

第6表 一部事務組合の地方債現在高の状況（普通会計）

区 分	令和元年度末 現在高	令和2年度 発行額	令和2年度元利償還額			Dの財源内訳	
			元金 C	利子	計 D	特定財源	一般財源等
A	B	C	D				
1 公共事業等債	7,856	4,500	1,123	1	1,124	-	1,124
うち財源対策債等	-	-	-	-	-	-	-
2 防災・減災・国土強靱化緊急対策事業債	-	-	-	-	-	-	-
3 公営住宅建設事業債	-	-	-	-	-	-	-
うち復旧・復興事業分	-	-	-	-	-	-	-
うち(旧)緊急防災・減災事業分	-	-	-	-	-	-	-
4 災害復旧事業債	-	-	-	-	-	-	-
(1) 単独災害復旧事業債	-	-	-	-	-	-	-
(2) 補助災害復旧事業債	-	-	-	-	-	-	-
5 (旧)緊急防災・減災事業債	6,929	-	2,521	25	2,546	-	2,546
(1) 補助・直轄事業債	-	-	-	-	-	-	-
(2) 継ぎ足し単独事業債	-	-	-	-	-	-	-
(3) 緊急防災・減災事業計画に基づく単独事業債	6,929	-	2,521	25	2,546	-	2,546
6 全国防災事業債	-	-	-	-	-	-	-
7 教育・福祉施設等整備事業債	9,918,710	1,922,200	1,782,889	95,325	1,878,214	-	1,878,214
(1) 学校教育施設等整備事業債	-	-	-	-	-	-	-
(2) 社会福祉施設整備事業債	269,975	56,100	66,214	4,166	70,380	-	70,380
(3) 一般廃棄物処理事業債	8,209,337	1,297,600	1,534,417	88,795	1,623,212	-	1,623,212
(4) 一般補助施設整備等事業債	1,150,656	463,800	120,992	1,229	122,221	-	122,221
うち転貸債	-	-	-	-	-	-	-
(5) 施設整備事業債(一般財源化分)	288,742	104,700	61,266	1,135	62,401	-	62,401
8 一般単独事業債	6,256,990	1,277,100	1,294,751	33,845	1,328,596	-	1,328,596
うち地域総合整備事業債	-	-	-	-	-	-	-
うち旧地域総合整備事業債(継続事業分)	377,100	-	107,600	4,598	112,198	-	112,198
うち地域活性化事業債	-	-	-	-	-	-	-
(1) 転用事業分	-	-	-	-	-	-	-
うち防災対策事業債	190,607	13,300	50,619	410	51,029	-	51,029
うち旧合併特例事業債	-	-	-	-	-	-	-
(1) 旧市町村合併特例事業債	-	-	-	-	-	-	-
(2) 旧市町村合併推進事業債	-	-	-	-	-	-	-
うち地方道路等整備事業債	-	-	-	-	-	-	-
うち一般事業債(河川等分)	-	-	-	-	-	-	-
うち一般事業債(臨時高等学校改築等分)	-	-	-	-	-	-	-
うち一般事業債(被災施設復旧関連事業分)	-	-	-	-	-	-	-
うち一般事業債(除却事業分)	-	-	-	-	-	-	-
うち地域再生事業債	-	-	-	-	-	-	-
うち日本新生緊急基盤整備事業債	-	-	-	-	-	-	-
うち臨時経済対策事業債	-	-	-	-	-	-	-
うち復旧・復興事業分	-	-	-	-	-	-	-
うち(新)緊急防災・減災事業債	2,951,480	492,500	702,061	7,733	709,794	-	709,794
うち公共施設最適化事業債	-	-	-	-	-	-	-
うち公共施設等適正管理推進事業債	-	-	-	-	-	-	-
(1) 集約化・複合化事業分	-	-	-	-	-	-	-
(2) 長寿命化(公共用建物)事業分	-	-	-	-	-	-	-
(3) 長寿命化(社会基盤施設)事業分	-	-	-	-	-	-	-
(ア) 長寿命化(道路分)事業分	-	-	-	-	-	-	-
(イ) 長寿命化(河川管理施設分)事業分	-	-	-	-	-	-	-
(ウ) 長寿命化(砂防関係施設分)事業分	-	-	-	-	-	-	-
(エ) 長寿命化(海岸保全施設分)事業分	-	-	-	-	-	-	-
(オ) 長寿命化(港湾施設分)事業分	-	-	-	-	-	-	-
(カ) 長寿命化(都市公園施設分)事業分	-	-	-	-	-	-	-
(キ) 長寿命化(治山施設分)事業分	-	-	-	-	-	-	-
(ク) 長寿命化(林道分)事業分	-	-	-	-	-	-	-
(ケ) 長寿命化(漁港施設分)事業分	-	-	-	-	-	-	-
(コ) 長寿命化(農業水利施設分)事業分	-	-	-	-	-	-	-
(サ) 長寿命化(農道分)事業分	-	-	-	-	-	-	-
(シ) 長寿命化(地すべり防止施設分)事業分	-	-	-	-	-	-	-
(4) 転用事業分	-	-	-	-	-	-	-
(5) 立地適正化事業分	-	-	-	-	-	-	-
(6) ユニバーサルデザイン化事業分	-	-	-	-	-	-	-
(7) 市町村役場機能緊急保全事業分	-	-	-	-	-	-	-
(8) 除却事業分	-	-	-	-	-	-	-
うち緊急自然災害防止対策事業債	-	-	-	-	-	-	-
うち緊急渡漕推進事業債	-	-	-	-	-	-	-
9 辺地対策事業債	-	-	-	-	-	-	-
10 過疎対策事業債	-	-	-	-	-	-	-
うち過疎地域自立促進特別事業分	-	-	-	-	-	-	-
11 公共用地先行取得等事業債	-	-	-	-	-	-	-
12 行政改革推進債	-	-	-	-	-	-	-
13 厚生福祉施設整備事業債	-	-	-	-	-	-	-
14 地域財政特例対策債	-	-	-	-	-	-	-
15 退職手当債(～平成17年度分)	-	-	-	-	-	-	-
16 退職手当債(平成18年度分～)	-	-	-	-	-	-	-
17 国の予算貸付・政府関係機関貸付債	-	-	-	-	-	-	-
うち転貸によるもの	-	-	-	-	-	-	-
うち地方道路整備臨時貸付金	-	-	-	-	-	-	-
18 地域改善対策特定事業債	-	-	-	-	-	-	-
うち法第5条によるもの	-	-	-	-	-	-	-
19 財源対策債	104,378	-	82,124	2,835	84,959	-	84,959
20 減収補填債(昭和61・平成5～7・9～30・令和1～2年度分)	-	-	-	-	-	-	-
うち令和2年度追加税目分	-	-	-	-	-	-	-
21 臨時財政特例債	-	-	-	-	-	-	-
22 公共事業等臨時特例債	-	-	-	-	-	-	-
23 減収補填債	-	-	-	-	-	-	-
24 臨時税取補填債	-	-	-	-	-	-	-
25 臨時財政対策債	-	-	-	-	-	-	-
26 調整債(昭和60～63年度分)	-	-	-	-	-	-	-
27 調整債(令和1～2年度分)	-	-	-	-	-	-	-
28 減収補填債特例分(平成14・19～30・令和1～2年度分)	-	-	-	-	-	-	-
うち令和2年度追加税目分	-	-	-	-	-	-	-
29 県貸付金	169,526	44,100	13,820	250	14,070	-	14,070
うち予算貸付によるもの	169,526	44,100	13,820	250	14,070	-	14,070
30 猶子特例債	-	-	-	-	-	-	-
31 特別減収対策債	-	-	-	-	-	-	-
32 その他	-	-	-	-	-	-	-
合計(1～32)	16,464,389	3,247,900	3,177,228	132,281	3,309,509	-	3,309,509
うち減収補填債	-	-	-	-	-	-	-

資料4 公営事業会計の状況

第1表 収益事業(競輪事業)会計決算総括表

(単位：千円)

区分		団体数	歳入 合計 A	歳出 合計 B	歳入歳 出差引 A-B C	翌年度へ繰り 越すべき財源 D	実質 収支 C-D E	繰入金 F	繰出金 G	再差引 E-F+G H
市	黒字 団体	1	1,472,257	1,436,409	35,848	-	35,848	-	30,000	65,848
	赤字 団体	-	-	-	-	-	-	-	-	-
	計	1	1,472,257	1,436,409	35,848	-	35,848	-	30,000	65,848
町	黒字 団体	-	-	-	-	-	-	-	-	-
	赤字 団体	-	-	-	-	-	-	-	-	-
	計	-	-	-	-	-	-	-	-	-
一 組	黒字 団体	-	-	-	-	-	-	-	-	-
	赤字 団体	-	-	-	-	-	-	-	-	-
	計	-	-	-	-	-	-	-	-	-
合 計	黒字 団体	1	1,472,257	1,436,409	35,848	-	35,848	-	30,000	65,848
	赤字 団体	-	-	-	-	-	-	-	-	-
	計	1	1,472,257	1,436,409	35,848	-	35,848	-	30,000	65,848

第2表 収益事業(競輪事業)会計収益金の使途状況

区分	収益金 繰入金 A	A の 内 訳					
		民生費	衛生費	土木費	農林水 産業費	商工費	教育費
取手市	30,000	-	-	30,000	-	-	-
合 計	30,000	-	-	30,000	-	-	-

第3表 農業共済事業会計決算総括表

区分		団体数	歳入合計 A	歳出合計 B	歳入歳出差引 A-B C	支払準備金 積立金 D	責任準備金 積立金 E
市	黒字団体	-	-	-	-	-	-
	赤字団体	-	-	-	-	-	-
	計	-	-	-	-	-	-
町	黒字団体	-	-	-	-	-	-
	赤字団体	-	-	-	-	-	-
	計	-	-	-	-	-	-
一 組	黒字団体	2	1,915,810	1,913,502	2,308	-	27,209
	赤字団体	-	-	-	-	-	-
	計	2	1,915,810	1,913,502	2,308	-	27,209
合 計	黒字団体	2	1,915,810	1,913,502	2,308	-	27,209
	赤字団体	-	-	-	-	-	-
	計	2	1,915,810	1,913,502	2,308	-	27,209

(単位：千円、%)

A の内訳			税収入 B	一般財源等 C	A/B*100	A/C*100
災害 復旧費	その他	公営事業会 計への繰出				
-	-	-	13,597,161	29,195,057	0.22	0.10
-	-	-	13,597,161	29,195,057	0.22	0.10

(単位：千円)

繰入金 F	繰出金 G	未収金 H	未払金 I	再差引 C-D-E-F+G +H-I=J
-	-	-	-	-
-	-	-	-	-
-	-	-	-	-
-	-	-	-	-
-	-	-	-	-
289,304	-	115,697	17,497	△ 216,005
-	-	-	-	-
289,304	-	115,697	17,497	△ 216,005
289,304	-	115,697	17,497	△ 216,005
-	-	-	-	-
289,304	-	115,697	17,497	△ 216,005

第4表 交通災害共済事業会計決算総括表

区 分	団 体 数	歳入合計 A	歳出合計 B	歳入歳出差引 A-B C	未経過共済金 D
市	-	-	-	-	-
町村	-	-	-	-	-
一部事務組合	1	111,902	111,178	724	-

第5表 国民健康保険事業会計決算総括表(事業勘定)

区 分	団 体 数	歳入合計 A	歳出合計 B	歳入歳出差引 A-B C	実質収支額 D	
市	黒字団体	32	249,959,183	242,808,845	7,150,338	7,053,377
	赤字団体	-	-	-	-	-
	計	32	249,959,183	242,808,845	7,150,338	7,053,377
町 村	黒字団体	12	30,046,115	28,521,819	1,524,296	1,524,296
	赤字団体	-	-	-	-	-
	計	12	30,046,115	28,521,819	1,524,296	1,524,296
合 計	黒字団体	44	280,005,298	271,330,664	8,674,634	8,577,673
	赤字団体	-	-	-	-	-
	計	44	280,005,298	271,330,664	8,674,634	8,577,673

(単位：千円)

繰入金 E	繰出金 F	未収金 G	未払金 H	再差引 C-D-E+F +G-H=I
-	-	-	-	-
-	-	-	-	-
-	3,553	-	-	4,277

(単位：千円)

財源補填的 な県支出金 E	財源補填的 な他会計繰入金 F	財源補填的 な繰出金 G	再差引収支額 D-E-F+G H
-	1,198,830	572,280	6,426,827
-	-	-	-
-	1,198,830	572,280	6,426,827
-	81,363	-	1,442,933
-	-	-	-
-	81,363	-	1,442,933
-	1,280,193	572,280	7,869,760
-	-	-	-
-	1,280,193	572,280	7,869,760

第6表 国民健康保険事業会計市町村別決算の状況（事業勘定）

番号	区分 市町村名	歳入合計	歳出合計	歳入歳出差引	実質収支額	財源補填的な 県支出金	財源補填的な 他会計繰入金
		A	B	A-B C	D	E	F
1	水戸市	22,423,782	21,488,501	935,281	935,281	-	-
2	日立市	14,559,074	14,295,362	263,712	263,712	-	48,485
3	土浦市	14,045,035	13,842,612	202,423	202,423	-	231,196
4	古河市	13,719,519	13,712,809	6,710	6,710	-	74,700
5	石岡市	7,565,547	7,314,580	250,967	250,967	-	25,688
6	結城市	5,002,432	4,768,956	233,476	233,476	-	18,779
7	龍ヶ崎市	7,099,039	6,953,432	145,607	145,607	-	19,872
8	下妻市	4,577,280	4,407,021	170,259	170,259	-	7,735
9	常総市	6,421,980	6,314,817	107,163	107,163	-	16,985
10	常陸太田市	5,296,067	5,098,235	197,832	197,832	-	95,762
11	高萩市	2,670,512	2,642,291	28,221	28,221	-	29,511
12	北茨城市	4,390,566	4,301,213	89,353	89,353	-	44,333
13	笠間市	7,529,750	7,255,078	274,672	274,672	-	21,803
14	取手市	11,572,005	10,163,543	1,408,462	1,408,462	-	33,381
15	牛久市	7,438,782	7,217,933	220,849	220,849	-	-
16	つくば市	18,057,558	17,375,966	681,592	681,592	-	11,450
17	ひたちなか市	11,890,779	11,784,388	106,391	106,391	-	39,961
18	鹿嶋市	6,877,720	6,699,474	178,246	178,246	-	25,251
19	潮来市	3,024,263	2,927,302	96,961	-	-	8,130
20	守谷市	5,234,625	5,124,695	109,930	109,930	-	15,282
21	常陸大宮市	4,598,598	4,504,507	94,091	94,091	-	29,094
22	那珂市	5,309,215	5,230,425	78,790	78,790	-	65,527
23	筑西市	10,709,496	10,364,581	344,915	344,915	-	68,435
24	坂東市	6,053,953	6,003,677	50,276	50,276	-	8,580
25	稲敷市	4,840,503	4,746,214	94,289	94,289	-	141,775
26	かすみがうら市	4,069,544	4,007,900	61,644	61,644	-	28,746
27	桜川市	4,796,102	4,687,297	108,805	108,805	-	14,181
28	神栖市	9,167,259	8,861,766	305,493	305,493	-	32,958
29	行方市	4,474,547	4,451,497	23,050	23,050	-	13,844
30	鉾田市	7,003,805	6,854,709	149,096	149,096	-	1,773
31	つくばみらい市	4,503,870	4,454,403	49,467	49,467	-	25,613
32	小美玉市	5,035,976	4,953,661	82,315	82,315	-	-
	(市計)	249,959,183	242,808,845	7,150,338	7,053,377	-	1,198,830
33	茨城町	3,798,497	3,747,894	50,603	50,603	-	11,728
34	大洗町	1,800,542	1,781,560	18,982	18,982	-	4,460
35	城里町	2,429,350	2,370,357	58,993	58,993	-	10,192
36	東海村	2,952,278	2,836,057	116,221	116,221	-	7,377
37	大子町	2,416,036	2,348,112	67,924	67,924	-	17,209
38	美浦村	1,720,436	1,655,740	64,696	64,696	-	4,319
39	阿見町	4,995,393	4,315,221	680,172	680,172	-	14,641
40	河内町	1,230,208	1,000,041	230,167	230,167	-	-
41	八千代町	2,878,965	2,770,272	108,693	108,693	-	-
42	五霞町	980,478	946,606	33,872	33,872	-	-
43	境町	2,773,228	2,740,428	32,800	32,800	-	3,898
44	利根町	2,070,704	2,009,531	61,173	61,173	-	7,539
	(町村計)	30,046,115	28,521,819	1,524,296	1,524,296	-	81,363
	(市町村計)	280,005,298	271,330,664	8,674,634	8,577,673	-	1,280,193

(単位：千円)

財源補填のな 繰出金 G	再差引収支額 D-E-F+G H	参 考	
		保険税	保険 給付費
-	935,281	5,532,118	14,979,039
-	215,227	3,061,520	9,721,575
-	△ 28,773	3,298,570	9,095,243
-	△ 67,990	3,191,076	9,331,315
-	225,279	1,697,310	4,912,547
-	214,697	1,168,464	3,327,435
-	125,735	1,608,549	4,781,183
-	162,524	1,062,355	2,994,062
-	90,178	1,448,560	4,357,064
-	102,070	972,582	3,609,980
-	△ 1,290	519,467	1,823,948
-	45,020	886,596	3,006,635
15,000	267,869	1,768,014	4,813,367
69,640	1,444,721	2,325,391	7,039,639
206,369	427,218	1,633,739	5,111,428
281,271	951,413	4,669,203	11,506,646
-	66,430	2,440,447	8,230,431
-	152,995	1,517,990	4,675,345
-	△ 8,130	664,315	1,990,695
-	94,648	1,439,298	3,201,204
-	64,997	819,236	3,215,670
-	13,263	1,138,341	3,618,588
-	276,480	2,376,912	7,283,956
-	41,696	1,563,974	3,888,526
-	△ 47,486	973,935	3,226,595
-	32,898	925,648	2,727,091
-	94,624	1,019,485	3,259,801
-	272,535	2,284,320	5,751,497
-	9,206	1,119,639	2,944,146
-	147,323	1,941,673	4,252,825
-	23,854	1,032,391	2,934,025
-	82,315	1,171,254	3,328,567
572,280	6,426,827	57,272,372	164,940,068
-	38,875	914,231	2,548,237
-	14,522	412,109	1,206,127
-	48,801	465,934	1,527,220
-	108,844	663,046	2,003,371
-	50,715	406,968	1,713,030
-	60,377	418,814	1,054,597
-	665,531	1,001,691	3,116,745
-	230,167	275,313	645,096
-	108,693	844,829	1,711,045
-	33,872	242,980	641,038
-	28,902	773,268	1,713,100
-	53,634	384,405	1,434,548
-	1,442,933	6,803,588	19,314,154
572,280	7,869,760	64,075,960	184,254,222

第7表 国民健康保険事業会計決算総括表(直診勘定)

区 分		団 体 数	歳入合計 A	歳出合計 B	歳入歳出差引 A-B C	繰越又は支払 繰延等 D
市	黒字団体	5	393,947	366,434	27,513	471
	赤字団体	-	-	-	-	-
	計	5	393,947	366,434	27,513	471
町	黒字団体	2	347,104	336,139	10,965	-
	赤字団体	-	-	-	-	-
	計	2	347,104	336,139	10,965	-
一 組	黒字団体	1	222,434	146,011	76,423	-
	赤字団体	-	-	-	-	-
	計	1	222,434	146,011	76,423	-
合 計	黒字団体	8	963,485	848,584	114,901	471
	赤字団体	-	-	-	-	-
	計	8	963,485	848,584	114,901	471

第8表 国民健康保険事業会計市町村別決算の状況(直診勘定)

区 分	歳入合計 A	歳出合計 B	歳入歳出差引 A-B C	繰越又は支払 繰延等 D
古河市	60,298	59,797	501	-
常陸大宮市	196,416	177,376	19,040	471
筑西市	25,550	25,550	-	-
桜川市	2,750	2,750	-	-
小美玉市	108,933	100,961	7,972	-
城里町	191,381	189,924	1,457	-
利根町	155,723	146,215	9,508	-
(市町村計)	741,051	702,573	38,478	471
清水丘診療所事務組合	222,434	146,011	76,423	-
(一組計)	222,434	146,011	76,423	-
(合計)	963,485	848,584	114,901	471

(単位：千円)

Dのうち未収入 特定財源 E	実質収支額 C-D+E F	他会計繰入金 G	繰出金 H	再差引収支額 F-G+H
-	27,042	103,373	2,750	△ 73,581
-	-	-	-	-
-	27,042	103,373	2,750	△ 73,581
-	10,965	52,610	-	△ 41,645
-	-	-	-	-
-	10,965	52,610	-	△ 41,645
-	76,423	15,147	-	61,276
-	-	-	-	-
-	76,423	15,147	-	61,276
-	114,430	171,130	2,750	△ 53,950
-	-	-	-	-
-	114,430	171,130	2,750	△ 53,950

(単位：千円)

Dのうち未収入 特定財源 E	実質収支額 C-D+E F	他会計繰入金 G	繰出金 H	再差引収支額 F-G+H
-	501	23,532	-	△ 23,031
-	18,569	45,254	-	△ 26,685
-	-	-	-	-
-	-	-	2,750	2,750
-	7,972	34,587	-	△ 26,615
-	1,457	52,610	-	△ 51,153
-	9,508	-	-	9,508
-	38,007	155,983	2,750	△ 115,226
-	76,423	15,147	-	61,276
-	76,423	15,147	-	61,276
-	114,430	171,130	2,750	△ 53,950

第9表 後期高齢者医療事業会計市町村決算総括表

(単位：千円)

区 分		団 体 数	歳入合計 A	歳出合計 B	歳入歳出差引 A-B C	繰越又は支払 繰延等 (未収入特定 財源は除く) D	実質収支額 C-D F
市	黒字団体	32	37,959,764	37,796,898	162,866	5,014	157,852
	赤字団体	-	-	-	-	-	-
町 村	黒字団体	12	4,060,550	4,025,584	34,966	-	34,966
	赤字団体	-	-	-	-	-	-
計		44	42,020,314	41,822,482	197,832	5,014	192,818

第10表 後期高齢者医療事業会計広域連合決算の状況

(単位：千円)

区分 団体名	歳入合計 A	歳出合計 B	歳入歳出差引 A-B C	繰越又は支払 繰延等 D	実質収支額 C-D F
茨城県後期高齢者 医療広域連合	346,399,261	330,419,311	15,979,950	5,271	15,974,679

第11表 後期高齢者医療事業会計市町村別決算の状況

(単位：千円)

番号	区分 市町村名	歳入合計	歳出合計	歳入歳出差引 A-B	繰越又は 支払繰延等 (未収入特財は除く)	実質収支額 C-D
		A	B	C	D	E
1	水戸市	3,627,230	3,624,578	2,652	-	2,652
2	日立市	3,095,930	3,088,797	7,133	-	7,133
3	土浦市	2,001,052	1,997,721	3,331	-	3,331
4	古河市	1,616,341	1,615,933	408	-	408
5	石岡市	959,685	957,564	2,121	-	2,121
6	結城市	638,591	637,281	1,310	-	1,310
7	龍ヶ崎市	993,192	989,288	3,904	-	3,904
8	下妻市	496,812	495,884	928	-	928
9	常総市	1,399,104	1,396,411	2,693	-	2,693
10	常陸太田市	818,563	817,112	1,451	-	1,451
11	高萩市	446,599	446,354	245	-	245
12	北茨城市	568,900	567,504	1,396	-	1,396
13	笠間市	959,784	954,770	5,014	5,014	-
14	取手市	3,090,003	3,050,705	39,298	-	39,298
15	牛久市	1,203,635	1,203,635	-	-	-
16	つくば市	2,201,394	2,196,686	4,708	-	4,708
17	ひたちなか市	2,136,594	2,131,353	5,241	-	5,241
18	鹿嶋市	842,360	839,835	2,525	-	2,525
19	潮来市	342,639	339,261	3,378	-	3,378
20	守谷市	727,572	723,857	3,715	-	3,715
21	常陸大宮市	585,320	582,577	2,743	-	2,743
22	那珂市	750,806	749,261	1,545	-	1,545
23	筑西市	2,407,433	2,379,629	27,804	-	27,804
24	坂東市	565,973	565,744	229	-	229
25	稲敷市	1,070,653	1,054,938	15,715	-	15,715
26	かすみがうら市	890,643	883,693	6,950	-	6,950
27	桜川市	479,410	477,267	2,143	-	2,143
28	神栖市	848,467	845,511	2,956	-	2,956
29	行方市	403,379	401,457	1,922	-	1,922
30	銚田市	594,660	590,323	4,337	-	4,337
31	つくばみらい市	596,312	594,461	1,851	-	1,851
32	小美玉市	600,728	597,508	3,220	-	3,220
	(市 計)	37,959,764	37,796,898	162,866	5,014	157,852
33	茨城町	410,253	408,973	1,280	-	1,280
34	大洗町	221,552	221,118	434	-	434
35	城里町	245,555	245,495	60	-	60
36	東海村	547,818	544,951	2,867	-	2,867
37	大子町	277,570	267,539	10,031	-	10,031
38	美浦村	181,632	180,958	674	-	674
39	阿見町	578,498	577,006	1,492	-	1,492
40	河内町	138,896	131,983	6,913	-	6,913
41	八千代町	230,861	224,966	5,895	-	5,895
42	五霞町	198,291	197,888	403	-	403
43	境町	492,248	491,531	717	-	717
44	利根町	537,376	533,176	4,200	-	4,200
	(町 村 計)	4,060,550	4,025,584	34,966	-	34,966
	(市町村計)	42,020,314	41,822,482	197,832	5,014	192,818

第12表 介護保険事業会計決算総括表（保険事業勘定）

区 分		団 体 数	歳入合計 A	歳出合計 B	歳入歳出差引 A-B C	実質収支額 D
市	黒字団体	32	217,129,521	210,245,239	6,884,282	6,878,763
	赤字団体	-	-	-	-	-
	計	32	217,129,521	210,245,239	6,884,282	6,878,763
町	黒字団体	12	25,235,078	24,275,887	959,191	959,191
	赤字団体	-	-	-	-	-
	計	12	25,235,078	24,275,887	959,191	959,191
合 計	黒字団体	44	242,364,599	234,521,126	7,843,473	7,837,954
	赤字団体	-	-	-	-	-
	計	44	242,364,599	234,521,126	7,843,473	7,837,954

(単位：千円)

財源補填的な 県支出金 E	財源補填的な 他会計繰入金 F	財源補填的な 繰出金 G	再差引収支額 D-E-F+G H
-	104,199	113,333	6,887,897
-	-	-	-
-	104,199	113,333	6,887,897
-	-	1,664	960,855
-	-	-	-
-	-	1,664	960,855
-	104,199	114,997	7,848,752
-	-	-	-
-	104,199	114,997	7,848,752

第13表 介護保険事業会計市町村別決算の状況（保険事業勘定）

番号	区分 市町村名	歳入合計	歳出合計	歳入歳出差引	実質収支額	財源補填的な
		A	B	A-B C	D	県支出金 E
1	水戸市	24,920,686	23,904,841	1,015,845	1,015,845	-
2	日立市	15,942,563	15,711,888	230,675	230,675	-
3	土浦市	11,626,846	11,579,004	47,842	47,842	-
4	古河市	10,857,022	10,589,932	267,090	267,090	-
5	石岡市	7,199,347	6,941,457	257,890	257,890	-
6	結城市	3,602,853	3,459,900	142,953	142,953	-
7	龍ヶ崎市	5,438,466	5,357,584	80,882	80,882	-
8	下妻市	3,921,170	3,772,330	148,840	148,840	-
9	常総市	5,382,983	5,256,923	126,060	126,060	-
10	常陸太田市	6,066,023	5,902,030	163,993	163,993	-
11	高萩市	2,958,822	2,757,577	201,245	201,245	-
12	北茨城市	4,262,251	4,187,887	74,364	74,364	-
13	笠間市	6,942,315	6,891,715	50,600	45,081	-
14	取手市	8,640,531	8,360,084	280,447	280,447	-
15	牛久市	5,943,064	5,413,458	529,606	529,606	-
16	つくば市	14,104,144	13,740,487	363,657	363,657	-
17	ひたちなか市	11,620,552	11,052,200	568,352	568,352	-
18	鹿嶋市	4,640,920	4,433,474	207,446	207,446	-
19	潮来市	2,262,531	2,180,327	82,204	82,204	-
20	守谷市	3,726,381	3,550,561	175,820	175,820	-
21	常陸大宮市	5,168,551	5,062,789	105,762	105,762	-
22	那珂市	4,803,994	4,437,215	366,779	366,779	-
23	筑西市	8,813,835	8,574,331	239,504	239,504	-
24	坂東市	4,117,045	3,973,254	143,791	143,791	-
25	稲敷市	4,027,461	3,866,132	161,329	161,329	-
26	かすみがうら市	3,471,631	3,437,764	33,867	33,867	-
27	桜川市	4,473,915	4,218,859	255,056	255,056	-
28	神栖市	5,550,093	5,473,237	76,856	76,856	-
29	行方市	3,953,562	3,783,670	169,892	169,892	-
30	鉾田市	4,975,987	4,893,291	82,696	82,696	-
31	つくばみらい市	3,764,276	3,648,204	116,072	116,072	-
32	小美玉市	3,949,701	3,832,834	116,867	116,867	-
	(市計)	217,129,521	210,245,239	6,884,282	6,878,763	-
33	茨城町	3,383,738	3,295,753	87,985	87,985	-
34	大洗町	1,834,089	1,772,328	61,761	61,761	-
35	城里町	2,378,957	2,313,920	65,037	65,037	-
36	東海村	2,687,554	2,608,232	79,322	79,322	-
37	大子町	2,643,898	2,546,812	97,086	97,086	-
38	美浦村	1,311,927	1,246,592	65,335	65,335	-
39	阿見町	3,436,589	3,332,553	104,036	104,036	-
40	河内町	1,222,334	1,134,469	87,865	87,865	-
41	八千代町	1,856,216	1,746,237	109,979	109,979	-
42	五霞町	840,978	770,526	70,452	70,452	-
43	境町	2,090,792	2,002,468	88,324	88,324	-
44	利根町	1,548,006	1,505,997	42,009	42,009	-
	(町村計)	25,235,078	24,275,887	959,191	959,191	-
	(市町村計)	242,364,599	234,521,126	7,843,473	7,837,954	-

(単位：千円)

財源補填のな 他会計繰入金 F	財源補填のな 繰出金 G	再差引収支額 D-E-F+G H
-	-	1,015,845
-	-	230,675
-	-	47,842
-	-	267,090
-	-	257,890
-	-	142,953
-	-	80,882
-	-	148,840
-	-	126,060
104,199	-	59,794
-	-	201,245
-	-	74,364
-	-	45,081
-	-	280,447
-	-	529,606
-	-	363,657
-	-	568,352
-	15,206	222,652
-	-	82,204
-	23,214	199,034
-	-	105,762
-	-	366,779
-	74,913	314,417
-	-	143,791
-	-	161,329
-	-	33,867
-	-	255,056
-	-	76,856
-	-	169,892
-	-	82,696
-	-	116,072
-	-	116,867
104,199	113,333	6,887,897
-	-	87,985
-	-	61,761
-	-	65,037
-	-	79,322
-	-	97,086
-	-	65,335
-	-	104,036
-	1,664	89,529
-	-	109,979
-	-	70,452
-	-	88,324
-	-	42,009
-	1,664	960,855
104,199	114,997	7,848,752

第14表 介護保険事業会計決算総括表（介護サービス事業勘定）

区 分		団 体 数	歳入合計 A	歳出合計 B	歳入歳出差引 A-B C	実質収支額 D
市	黒字団体	23	631,460	584,522	46,938	46,938
	赤字団体	2	13,882	16,270	△ 2,388	△ 2,388
	計	25	645,342	600,792	44,550	44,550
町	黒字団体	11	84,780	78,443	6,337	6,337
	赤字団体	-	-	-	-	-
村	計	11	84,780	78,443	6,337	6,337
合	黒字団体	34	716,240	662,965	53,275	53,275
	赤字団体	2	13,882	16,270	△ 2,388	△ 2,388
計	計	36	730,122	679,235	50,887	50,887

(単位：千円)

他会計繰入金 E	他会計繰出金 F	再差引収支額 D-E+F G
391,658	10,863	△ 333,857
-	2,110	△ 278
391,658	12,973	△ 334,135
45,357	4,741	△ 34,279
-	-	-
45,357	4,741	△ 34,279
437,015	15,604	△ 368,136
-	2,110	△ 278
437,015	17,714	△ 368,414

第15表 介護保険事業会計市町村別決算の状況（介護サービス事業勘定）

（単位：千円）

番号	区分 市町村名	歳入合計	歳出合計	歳入歳出差引	実質収支額	他会計繰入金	他会計繰出金	再差引収支額
		A	B	A-B C	D	E	F	D-E+F G
1	水戸市	51,126	44,638	6,488	6,488	-	-	6,488
2	日立市	-	-	-	-	-	-	-
3	土浦市	-	-	-	-	-	-	-
4	古河市	11,849	11,598	251	251	1,858	-	△ 1,607
5	石岡市	17,531	17,531	-	-	-	1,630	1,630
6	結城市	21,958	21,958	-	-	3,028	-	△ 3,028
7	龍ヶ崎市	12,122	12,122	-	-	195	-	△ 195
8	下妻市	12,485	9,437	3,048	3,048	3,812	-	△ 764
9	常総市	17,505	8,683	8,822	8,822	-	-	8,822
10	常陸太田市	50,553	50,553	-	-	50,553	-	△ 50,553
11	高萩市	7,732	5,935	1,797	1,797	-	-	1,797
12	北茨城市	12,468	10,370	2,098	2,098	-	1,486	3,584
13	笠間市	22,121	22,121	-	-	5,196	-	△ 5,196
14	取手市	25,663	25,663	-	-	25,663	-	△ 25,663
15	牛久市	-	-	-	-	-	-	-
16	つくば市	22,114	10,281	11,833	11,833	7,426	-	4,407
17	ひたちなか市	-	-	-	-	-	-	-
18	鹿嶋市	75,000	75,000	-	-	75,000	-	△ 75,000
19	潮来市	-	-	-	-	-	-	-
20	守谷市	1,691	1,591	100	100	100	1,586	1,586
21	常陸大宮市	84,880	84,880	-	-	84,880	-	△ 84,880
22	那珂市	-	-	-	-	-	-	-
23	筑西市	604	2,110	△ 1,506	△ 1,506	-	2,110	604
24	坂東市	20,646	20,481	165	165	16,844	-	△ 16,679
25	稲敷市	10,371	8,618	1,753	1,753	-	-	1,753
26	かすみがうら市	13,278	14,160	△ 882	△ 882	-	-	△ 882
27	桜川市	8,384	7,527	857	857	1,000	-	△ 143
28	神栖市	-	-	-	-	-	-	-
29	行方市	45,761	42,907	2,854	2,854	35,746	2,932	△ 29,960
30	鉾田市	11,436	6,060	5,376	5,376	-	2,285	7,661
31	つくばみらい市	80,357	80,357	-	-	80,357	-	△ 80,357
32	小美玉市	7,707	6,211	1,496	1,496	-	944	2,440
(市 計)		645,342	600,792	44,550	44,550	391,658	12,973	△ 334,135
33	茨城町	289	289	-	-	289	-	△ 289
34	大洗町	14,360	14,360	-	-	14,360	-	△ 14,360
35	城里町	5,335	3,565	1,770	1,770	-	258	2,028
36	東海村	14,548	13,585	963	963	9,907	761	△ 8,183
37	大子町	11,150	11,150	-	-	3,332	-	△ 3,332
38	美浦村	2,320	2,320	-	-	-	898	898
39	阿見町	4,211	4,211	-	-	4,211	-	△ 4,211
40	河内町	10,036	9,061	975	975	6,735	-	△ 5,760
41	八千代町	5,800	4,933	867	867	-	1,105	1,972
42	五霞町	-	-	-	-	-	-	-
43	境町	1,839	1,839	-	-	1,839	-	△ 1,839
44	利根町	14,892	13,130	1,762	1,762	4,684	1,719	△ 1,203
(町 村 計)		84,780	78,443	6,337	6,337	45,357	4,741	△ 34,279
(市町村計)		730,122	679,235	50,887	50,887	437,015	17,714	△ 368,414

稅 統 計 編

市 町 村 税 の 概 要

市町村税の概要

1 概要

令和2年度市町村税（国民健康保険税（料）を除く。以下同じ。）の調定済額及び収入済額は、次のとおり。（第1表参照）

調定済額	458,172,576千円
うち現年課税分	445,096,757千円
滞納繰越分	12,832,426千円
収入済額	444,073,637千円
うち現年課税分	439,757,816千円
滞納繰越分	4,072,428千円

対前年度増減率は、調定済額が0.8%減、収入済額が0.8%減であった（前年度増減率：調定済額1.2%増、収入済額1.5%増）。

第1表 市町村税の決算状況

（単位：千円，%）

年 度	調定済額			収入済額			対前年度増減率	
	現年課税分	滞納繰越分	合計	現年課税分	滞納繰越分	合計	調定済額	収入済額
R2	445,096,757	12,832,426	458,172,576	439,757,816	4,072,428	444,073,637	△ 0.8	△ 0.8
R元	448,318,394	13,724,403	462,042,797	443,645,420	4,131,730	447,777,150	1.2	1.5
差引(R2-R元)	△ 3,221,637	△ 891,977	△ 3,870,221	△ 3,887,604	△ 59,302	△ 3,703,513	—	—

2 税目別の状況

(1) 構成比

税目別収入済額の構成比は、第2表のとおり固定資産税が46.1%（うち純固定資産税45.8%）と最も高く、次いで市町村民税が43.5%（うち個人均等割及び所得割36.3%）となっており、この2つの税目で市町村税収入済額の約9割を占めている。前年度に比べ固定資産税は1.1ポイントの増、市町村民税は1.2ポイントの減となっている。

(2) 市町村民税

市町村民税の調定済額及び収入済額は、次のとおり。（第3表参照）

調定済額	198,845,517千円
うち（個人均等割＋所得割）	166,270,609千円
（法人均等割＋法人税割）	32,574,908千円
収入済額	193,168,177千円
うち（個人均等割＋所得割）	161,343,513千円
（法人均等割＋法人税割）	31,824,664千円

対前年度増減率は、調定済額が3.5%減、収入済額も3.5%減であった（個人均等割＋所得割：調定済額0.0%増、収入済額0.2%増、法人均等割＋法人税割：調定済額18.1%減、収入済額19.1%減）。

(3) 固定資産税

純固定資産税の調定済額及び収入済額は、次のとおり。(第3表参照)

調定済額	210,685,224千円
うち土地	60,776,467千円
家屋	94,393,197千円
償却資産	55,515,560千円
収入済額	203,514,278千円
うち土地	58,655,984千円
家屋	91,087,773千円
償却資産	53,770,521千円

対前年度増減率は、調定済額が1.6%増、収入済額が1.7%増であった(土地：調定済額0.0%増、収入済額0.1%増、家屋：調定済額2.9%増、収入済額3.0%増、償却資産：調定済額1.2%増、収入済額1.2%増)。

第2表 税目別収入済額構成比の推移

(単位：%)

税 目	年 度					
	H27	H28	H29	H30	R元	R2
一 普 通 税	96.0	96.1	96.1	96.1	96.1	96.1
1 市 町 村 民 税	44.8	44.3	44.9	45.3	44.7	43.5
(1) 個人(個人均等割+所得割)	35.2	35.9	35.6	36.1	35.9	36.3
(2) 法人(法人均等割+法人税割)	9.6	8.5	9.2	9.2	8.8	7.2
2 固 定 資 産 税	44.5	44.9	44.8	44.4	45.0	46.1
(1) 土 地	13.9	13.7	13.4	13.3	13.1	13.2
(2) 家 屋	19.2	19.6	19.8	19.3	19.8	20.5
(3) 償 却 資 産	11.1	11.3	11.4	11.5	11.9	12.1
(4) 交 付 金	0.3	0.3	0.3	0.3	0.3	0.2
3 軽 自 動 車 税	1.4	1.6	1.7	1.7	1.8	1.9
4 市 町 村 た ば こ 税	5.4	5.2	4.8	4.7	4.7	4.6
5 鉱 産 税	0.0	0.0	0.0	0.0	0.0	0.0
6 特 別 土 地 保 有 税	0.0	0.0	0.0	0.0	—	—
二 目 的 税	4.0	3.9	3.9	3.9	3.9	3.9
1 入 湯 税	0.1	0.1	0.1	0.1	0.1	0.0
2 都 市 計 画 税	3.9	3.8	3.8	3.8	3.8	3.9
三 旧 法 に よ る 税	—	—	—	—	—	—
合 計	100.0	100.0	100.0	100.0	100.0	100.0

(注) 表示単位未満四捨五入等の関係で、積上げと計が一致しない箇所がある。

第3表 徴収実績前年度比較 (市町村税の収入状況)

(単位：千円，%)

区分 税目	令和2年度				令和元年度				増減額		増減率		前年度増減率	
	調定済額 (A)	収入済額 (B)	(B)の構成比	徴収率 (B)/(A)*100	調定済額 (C)	収入済額 (D)	(D)の構成比	徴収率 (D)/(C)*100	(A-C=E)	(B-D=F)	(E/C)*100	(F/D)*100	調定済額	収入済額
一 普通税	440,107,057	426,599,345	96.1	96.9	444,050,775	430,398,837	96.1	96.9	△ 3,943,718	△ 3,799,492	△ 0.9	△ 0.9	1.2	1.5
1 法定普通税	440,107,057	426,599,345	96.1	96.9	444,050,775	430,398,837	96.1	96.9	△ 3,943,718	△ 3,799,492	△ 0.9	△ 0.9	1.2	1.5
(1)市町村民税	198,845,517	193,168,177	43.5	97.1	206,003,696	200,272,076	44.7	97.2	△ 7,158,179	△ 7,103,899	△ 3.5	△ 3.5	△ 0.0	0.2
(ア)個人均等割	5,367,251	5,205,812	1.2	97.0	5,340,509	5,168,790	1.2	96.8	26,742	37,022	0.5	0.7	0.5	0.8
(イ)所得割	160,903,358	156,137,701	35.2	97.0	160,876,129	155,777,245	34.8	96.8	27,229	360,456	0.0	0.2	0.7	1.0
うち退職所得分	1,165,630	1,165,080	0.3	100.0	1,384,437	1,369,105	0.3	98.9	△ 218,807	△ 204,025	△ 15.8	△ 14.9	25.0	23.9
(ウ)法人均等割	9,770,767	9,505,535	2.1	97.3	9,845,093	9,682,524	2.2	98.3	△ 74,326	△ 176,989	△ 0.8	△ 1.8	0.4	0.8
(エ)法人税割	22,804,141	22,319,129	5.0	97.9	29,941,965	29,643,517	6.6	99.0	△ 7,137,824	△ 7,324,388	△ 23.8	△ 24.7	△ 4.0	△ 4.0
(2)固定資産税	211,763,680	204,592,734	46.1	96.6	208,521,117	201,311,229	45.0	96.5	3,242,563	3,281,505	1.6	1.6	2.3	2.8
(ア)純固定資産税	210,685,224	203,514,278	45.8	96.6	207,394,348	200,184,460	44.7	96.5	3,290,876	3,329,818	1.6	1.7	2.3	2.8
(i)土地	60,776,467	58,655,984	13.2	96.5	60,801,383	58,616,920	13.1	96.4	△ 24,916	39,064	△ 0.0	0.1	△ 0.4	0.0
(ii)家屋	94,393,197	91,087,773	20.5	96.5	91,723,307	88,447,432	19.8	96.4	2,669,890	2,640,341	2.9	3.0	3.2	3.7
(iii)償却資産	55,515,560	53,770,521	12.1	96.9	54,869,658	53,120,108	11.9	96.8	645,902	650,413	1.2	1.2	4.0	4.4
(イ)交付金	1,078,456	1,078,456	0.2	100.0	1,126,769	1,126,769	0.3	100.0	△ 48,313	△ 48,313	△ 4.3	△ 4.3	△ 2.0	△ 2.0
(3)軽自動車税	9,091,781	8,432,355	1.9	92.7	8,681,578	7,971,167	1.8	91.8	410,203	461,188	4.7	5.8	4.3	4.6
(4)市町村たばこ税	20,405,726	20,405,726	4.6	100.0	20,843,651	20,843,632	4.7	100.0	△ 437,925	△ 437,906	△ 2.1	△ 2.1	0.6	0.6
(5)鉱産税	353	353	0.0	100.0	733	733	0.0	100.0	△ 380	△ 380	△ 51.8	△ 51.8	△ 68.8	△ 68.8
(6)特別土地保有税	0	0	0.0	—	0	0	0.0	—	0	0	—	—	△ 100.0	△ 100.0
(ア)保有分	0	0	0.0	—	0	0	0.0	—	0	0	—	—	△ 100.0	△ 100.0
(イ)取得分	0	0	0.0	—	0	0	0.0	—	0	0	—	—	—	—
(ウ)遊休土地分	0	0	0.0	—	0	0	0.0	—	0	0	—	—	—	—
2 法定外普通税	0	0	0.0	—	0	0	0.0	—	0	0	—	—	—	—
二 目的税	18,065,519	17,474,292	3.9	96.7	17,992,022	17,378,313	3.9	96.6	73,497	95,979	0.4	0.6	1.3	1.6
1 入湯税	204,371	200,103	0.0	97.9	368,260	363,198	0.1	98.6	△ 163,889	△ 163,095	△ 44.5	△ 44.9	△ 2.2	△ 2.6
2 事業所税	0	0	0.0	—	0	0	0.0	—	0	0	—	—	—	—
3 都市計画税	17,861,148	17,274,189	3.9	96.7	17,623,762	17,015,115	3.8	96.5	237,386	259,074	1.3	1.5	1.4	1.7
(1)土地	7,929,919	7,667,968	1.7	96.7	7,944,661	7,667,944	1.7	96.5	△ 14,742	24	△ 0.2	0.0	△ 0.3	△ 0.0
(2)家屋	9,931,229	9,606,221	2.2	96.7	9,679,101	9,347,171	2.1	96.6	252,128	259,050	2.6	2.8	2.8	3.2
4 水利地益税	0	0	0.0	0.0	0	0	0.0	0.0	0	0	—	—	—	—
5 共同施設税	0	0	0.0	0.0	0	0	0.0	0.0	0	0	—	—	—	—
6 宅地開発税	0	0	0.0	0.0	0	0	0.0	0.0	0	0	—	—	—	—
三 旧法による税	0	0	0.0	0.0	0	0	0.0	0.0	0	0	—	—	—	—
合計	458,172,576	444,073,637	100.0	96.9	462,042,797	447,777,150	100.0	96.9	△ 3,870,221	△ 3,703,513	△ 0.8	△ 0.8	1.2	1.5

(注) 表示単位未満四捨五入等の関係で、積上げと計が一致しない箇所がある。

3 徴収率

令和2年度市町村税の徴収率は、第4表及び第5表のとおり96.9%（現年課税分：98.8%、滞納繰越分：31.7%）で前年度と比べて増減なし（現年課税分：0.2ポイント減、滞納繰越分：1.6ポイント増）となっている。徴収率の向上は、喫緊の課題であることから、県としては、市町村の徴収担当職員を対象とした研修の実施や、県税務職員の市町村への派遣などの踏み込んだ支援活動を実施しているところである。

第4表 市町村税の徴収率の状況 (単位：%)

区 分 年 度	現年課税分	滞納繰越分	合 計
H24	98.0	21.6	91.3
H25	98.2	23.0	92.4
H26	98.4	24.6	93.4
H27	98.7	26.5	94.5
H28	98.8	28.0	95.5
H29	98.9	28.1	96.2
H30	98.9	29.3	96.6
R元	99.0	30.1	96.9
R2	98.8	31.7	96.9

第5表 市町村税の税目別徴収率の状況 (単位：%)

税 目	年 度	H27	H28	H29	H30	R元	R2
一 普 通 税		94.5	95.5	96.2	96.6	96.9	96.9
1 市 町 村 民 税		95.0	95.8	96.5	97.0	97.2	97.1
(1) 個人(個人均等割+所得割)		94.1	95.3	96.0	96.5	96.8	97.0
(2) 法人(法人均等割+法人税割)		98.5	98.4	98.6	98.7	98.8	97.7
2 固 定 資 産 税		93.7	94.8	95.6	96.1	96.5	96.6
(1) 土 地 税		93.3	94.6	95.5	96.0	96.4	96.5
(2) 家 屋 税		93.3	94.6	95.5	96.0	96.4	96.5
(3) 償 却 資 産 税		94.5	95.4	96.0	96.4	96.8	96.9
(4) 交 付 金 税		100.0	100.0	100.0	100.0	100.0	100.0
3 軽 自 動 車 税		89.9	91.0	91.2	91.5	91.8	92.7
4 市 町 村 た ば こ 税		100.0	100.0	100.0	100.0	100.0	100.0
5 鉱 産 税		100.0	100.0	100.0	100.0	100.0	100.0
6 特 別 土 地 保 有 税		39.4	69.1	14.6	70.2	—	—
二 目 的 税		94.1	95.1	95.9	96.3	96.6	96.7
1 入 湯 税		97.1	99.0	99.5	99.0	98.6	97.9
2 都 市 計 画 税		94.0	95.0	95.8	96.3	96.5	96.7
三 旧 法 に よ る 税		—	—	—	—	—	—
合 計		94.5	95.5	96.2	96.6	96.9	96.9

資料1 令和2年度市町村税の徴収実績

第1表 総括
1市 計

税目	調定済額				収入済額
	現年課税分 A	滞納繰越分 B	合計 C	標準税率超過 調定済額 D	現年課税分 E
一 普通税	386,073,587	11,156,987	397,449,363	4,503,437	381,461,435
1 法定普通税	386,073,587	11,156,987	397,449,363	4,503,437	381,461,435
(1) 市町村民税	178,184,356	4,777,712	182,962,068	4,503,437	176,046,663
(ア) 個人均等割	4,740,900	139,071	4,879,971	-	4,682,713
(イ) 所得割	143,804,427	4,207,686	148,012,113	-	142,112,026
上記のうち退職所得分	1,077,072	-	1,077,072	-	1,076,525
(ウ) 法人均等割	8,771,227	157,792	8,929,019	742,808	8,640,028
(エ) 法人税割	20,867,802	273,163	21,140,965	3,760,629	20,611,896
(2) 固定資産税	182,053,125	5,819,777	187,872,902	-	179,753,354
(ア) 純固定資産税	181,066,940	5,819,777	186,886,717	-	178,767,169
(i) 土地	53,542,056	1,767,811	55,309,867	-	52,857,727
(ii) 家屋	81,589,415	2,672,564	84,261,979	-	80,520,962
(iii) 償却資産	45,935,469	1,379,402	47,314,871	-	45,388,480
(イ) 交付金	986,185	-	986,185	-	986,185
(3) 軽自動車税	-	-	8,124,056	-	-
(ア) 環境性能割	-	-	218,789	-	-
(イ) 種別割	7,345,786	559,481	7,905,267	-	7,171,098
(4) 市町村たばこ税	18,489,967	17	18,489,984	-	18,489,967
(5) 鉱産税	353	-	353	-	353
(6) 特別土地保有税	-	-	-	-	-
(ア) 保有分	-	-	-	-	-
(イ) 取得分	-	-	-	-	-
(ウ) 遊休土地分	-	-	-	-	-
2 法定外普通税	-	-	-	-	-
二 目的税	16,113,737	521,811	16,635,548	-	15,923,534
1 法定目的税	16,113,737	521,811	16,635,548	-	15,923,534
(1) 入湯税	138,375	4,819	143,194	-	138,374
(2) 事業所税	-	-	-	-	-
(3) 都市計画税	15,975,362	516,992	16,492,354	-	15,785,160
(ア) 土地	7,215,312	233,788	7,449,100	-	7,130,007
(イ) 家屋	8,760,050	283,204	9,043,254	-	8,655,153
(4) 水利地益税	-	-	-	-	-
(5) 共同施設税	-	-	-	-	-
(6) 宅地開発税	-	-	-	-	-
2 法定外目的税	-	-	-	-	-
三 旧法による税	-	-	-	-	-
合計	402,187,324	11,678,798	414,084,911	4,503,437	397,384,969
国民健康保険税	54,160,396	13,292,944	67,453,340	-	50,474,296
国民健康保険料	3,171,091	542,112	3,713,203	-	2,954,878

(令和2年度地方財政状況調査による)

(単位：千円)

収入済額			徴収率 (%)			
滞納繰越分 F	合計 G	標準税率超過 収入済額 H	$E/A \times 100$	$F/B \times 100$	$G/C \times 100$	前年度の 徴収率
3,575,399	385,255,623	4,437,143	98.8	32.0	96.9	96.9
3,575,399	385,255,623	4,437,143	98.8	32.0	96.9	96.9
1,697,419	177,744,082	4,437,143	98.8	35.5	97.1	97.2
51,729	4,734,442	-	98.8	37.2	97.0	96.8
1,544,685	143,656,711	-	98.8	36.7	97.1	96.8
-	1,076,525	-	99.9	-	99.9	98.8
39,641	8,679,669	729,349	98.5	25.1	97.2	98.3
61,364	20,673,260	3,707,794	98.8	22.5	97.8	99.0
1,737,851	181,491,205	-	98.7	29.9	96.6	96.5
1,737,851	180,505,020	-	98.7	29.9	96.6	96.5
527,530	53,385,257	-	98.7	29.8	96.5	96.4
801,841	81,322,803	-	98.7	30.0	96.5	96.4
408,480	45,796,960	-	98.8	29.6	96.8	96.7
-	986,185	-	100.0	-	100.0	100.0
-	7,529,999	-	-	-	92.7	91.8
-	218,789	-	-	-	100.0	100.0
140,112	7,311,210	-	97.6	25.0	92.5	
17	18,489,984	-	100.0	100.0	100.0	100.0
-	353	-	100.0	-	100.0	100.0
-	-	-	-	-	-	-
-	-	-	-	-	-	-
-	-	-	-	-	-	-
-	-	-	-	-	-	-
-	-	-	-	-	-	-
151,974	16,075,508	-	98.8	29.1	96.6	96.5
151,974	16,075,508	-	98.8	29.1	96.6	96.5
552	138,926	-	100.0	11.5	97.0	98.0
-	-	-	-	-	-	-
151,422	15,936,582	-	98.8	29.3	96.6	96.5
68,247	7,198,254	-	98.8	29.2	96.6	96.5
83,175	8,738,328	-	98.8	29.4	96.6	96.5
-	-	-	-	-	-	-
-	-	-	-	-	-	-
-	-	-	-	-	-	-
-	-	-	-	-	-	-
-	-	-	-	-	-	-
3,727,373	401,331,131	4,437,143	98.8	31.9	96.9	96.9
3,736,556	54,210,852	-	93.2	28.1	80.4	78.5
106,642	3,061,520	-	93.2	19.7	82.4	82.8

第1表 総括
2 町村計

区分 税目	調定済額				収入済額
	現年課税分 A	滞納繰越分 B	合計 C	標準税率超過 調定済額 D	現年課税分 E
一 普通税	41,510,611	1,122,479	42,657,694	307,240	40,982,887
1 法定普通税	41,510,611	1,122,479	42,657,694	307,240	40,982,887
(1) 市町村民税	15,454,438	429,011	15,883,449	307,240	15,269,877
(ア) 個人均等割	471,746	15,534	487,280	-	465,835
(イ) 所得割	12,495,139	396,106	12,891,245	-	12,338,291
上記のうち退職所得分	88,558	-	88,558	-	88,555
(ウ) 法人均等割	829,246	12,502	841,748	60,959	820,905
(エ) 法人税割	1,658,307	4,869	1,663,176	246,281	1,644,846
(2) 固定資産税	23,262,217	628,561	23,890,778	-	22,938,119
(ア) 純固定資産税	23,169,946	628,561	23,798,507	-	22,845,848
(イ) 土地	5,306,584	160,016	5,466,600	-	5,229,292
(ii) 家屋	9,843,105	288,113	10,131,218	-	9,690,946
(iii) 償却資産	8,020,257	180,432	8,200,689	-	7,925,610
(イ) 交付金	92,271	-	92,271	-	92,271
(3) 軽自動車税	-	-	967,725	-	-
(ア) 環境性能割	-	-	24,604	-	-
(イ) 種別割	878,214	64,907	943,121	-	859,149
(4) 市町村たばこ税	1,915,742	-	1,915,742	-	1,915,742
(5) 鉱産税	-	-	-	-	-
(6) 特別土地保有税	-	-	-	-	-
(ア) 保有分	-	-	-	-	-
(イ) 取得分	-	-	-	-	-
(ウ) 遊休土地分	-	-	-	-	-
2 法定外普通税	-	-	-	-	-
二 目的税	1,398,822	31,149	1,429,971	-	1,389,960
1 法定目的税	1,398,822	31,149	1,429,971	-	1,389,960
(1) 入湯税	61,177	-	61,177	-	61,177
(2) 事業所税	-	-	-	-	-
(3) 都市計画税	1,337,645	31,149	1,368,794	-	1,328,783
(ア) 土地	469,759	11,060	480,819	-	466,509
(イ) 家屋	867,886	20,089	887,975	-	862,274
(4) 水利地益税	-	-	-	-	-
(5) 共同施設税	-	-	-	-	-
(6) 宅地開発税	-	-	-	-	-
2 法定外目的税	-	-	-	-	-
三 旧法による税	-	-	-	-	-
合計	42,909,433	1,153,628	44,087,665	307,240	42,372,847
国民健康保険税	6,816,749	1,349,421	8,166,170	-	6,383,205
国民健康保険料	-	-	-	-	-

(令和2年度地方財政状況調査による)

(単位：千円)

収入済額			徴収率 (%)			
滞納繰越分 F	合計 G	標準税率超過 収入済額 H	$E/A \times 100$	$F/B \times 100$	$G/C \times 100$	前年度の 徴収率
336,231	41,343,722	305,459	98.7	30.0	96.9	97.1
336,231	41,343,722	305,459	98.7	30.0	96.9	97.1
154,218	15,424,095	305,459	98.8	35.9	97.1	97.1
5,535	471,370	-	98.7	35.6	96.7	96.5
142,699	12,480,990	-	98.7	36.0	96.8	96.6
-	88,555	-	100.0	-	100.0	100.0
4,961	825,866	60,482	99.0	39.7	98.1	98.4
1,023	1,645,869	244,977	99.2	21.0	99.0	99.8
163,410	23,101,529	-	98.6	26.0	96.7	97.1
163,410	23,009,258	-	98.6	26.0	96.7	97.1
41,435	5,270,727	-	98.5	25.9	96.4	96.7
74,024	9,764,970	-	98.5	25.7	96.4	96.8
47,951	7,973,561	-	98.8	26.6	97.2	97.6
-	92,271	-	100.0	-	100.0	100.0
-	902,356	-	-	-	93.2	92.1
-	24,604	-	-	-	100.0	100.0
18,603	877,752	-	97.8	28.7	93.1	
-	1,915,742	-	100.0	-	100.0	100.0
-	-	-	-	-	-	-
-	-	-	-	-	-	-
-	-	-	-	-	-	-
-	-	-	-	-	-	-
-	-	-	-	-	-	-
-	-	-	-	-	-	-
-	-	-	-	-	-	-
8,824	1,398,784	-	99.4	28.3	97.8	97.7
8,824	1,398,784	-	99.4	28.3	97.8	97.7
-	61,177	-	100.0	-	100.0	100.0
-	-	-	-	-	-	-
8,824	1,337,607	-	99.3	28.3	97.7	97.5
3,205	469,714	-	99.3	29.0	97.7	97.4
5,619	867,893	-	99.4	28.0	97.7	97.5
-	-	-	-	-	-	-
-	-	-	-	-	-	-
-	-	-	-	-	-	-
-	-	-	-	-	-	-
-	-	-	-	-	-	-
345,055	42,742,506	305,459	98.7	29.9	96.9	97.1
420,383	6,803,588	-	93.6	31.2	83.3	82.1
-	-	-	-	-	-	-

第1表 総括
3市町村計

区分 税目	調定済額				収入済額
	現年課税分 A	滞納繰越分 B	合計 C	標準税率超過 調定済額 D	現年課税分 E
一 普通税	427,584,198	12,279,466	440,107,057	4,810,677	422,444,322
1 法定普通税	427,584,198	12,279,466	440,107,057	4,810,677	422,444,322
(1) 市町村民税	193,638,794	5,206,723	198,845,517	4,810,677	191,316,540
(7) 個人均等割	5,212,646	154,605	5,367,251	-	5,148,548
(イ) 所得割	156,299,566	4,603,792	160,903,358	-	154,450,317
上記のうち退職所得分	1,165,630	-	1,165,630	-	1,165,080
(ウ) 法人均等割	9,600,473	170,294	9,770,767	803,767	9,460,933
(エ) 法人税割	22,526,109	278,032	22,804,141	4,006,910	22,256,742
(2) 固定資産税	205,315,342	6,448,338	211,763,680	-	202,691,473
(7) 純固定資産税	204,236,886	6,448,338	210,685,224	-	201,613,017
(i) 土地	58,848,640	1,927,827	60,776,467	-	58,087,019
(ii) 家屋	91,432,520	2,960,677	94,393,197	-	90,211,908
(iii) 償却資産	53,955,726	1,559,834	55,515,560	-	53,314,090
(イ) 交付金	1,078,456	-	1,078,456	-	1,078,456
(3) 軽自動車税	-	-	9,091,781	-	-
(7) 環境性能割	-	-	243,393	-	-
(イ) 種別割	8,224,000	624,388	8,848,388	-	8,030,247
(4) 市町村たばこ税	20,405,709	17	20,405,726	-	20,405,709
(5) 鉱産税	353	-	353	-	353
(6) 特別土地保有税	-	-	-	-	-
(7) 保有分	-	-	-	-	-
(イ) 取得分	-	-	-	-	-
(ウ) 遊休土地分	-	-	-	-	-
2 法定外普通税	-	-	-	-	-
二 目的税	17,512,559	552,960	18,065,519	-	17,313,494
1 法定目的税	17,512,559	552,960	18,065,519	-	17,313,494
(1) 入湯税	199,552	4,819	204,371	-	199,551
(2) 事業所税	-	-	-	-	-
(3) 都市計画税	17,313,007	548,141	17,861,148	-	17,113,943
(7) 土地	7,685,071	244,848	7,929,919	-	7,596,516
(イ) 家屋	9,627,936	303,293	9,931,229	-	9,517,427
(4) 水利地益税	-	-	-	-	-
(5) 共同施設税	-	-	-	-	-
(6) 宅地開発税	-	-	-	-	-
2 法定外目的税	-	-	-	-	-
三 旧法による税	-	-	-	-	-
合計	445,096,757	12,832,426	458,172,576	4,810,677	439,757,816
国民健康保険税	60,977,145	14,642,365	75,619,510	-	56,857,501
国民健康保険料	3,171,091	542,112	3,713,203	-	2,954,878

(令和2年度地方財政状況調査による)

(単位：千円)

収入済額			徴収率 (%)			
滞納繰越分 F	合計 G	標準税率超過 収入済額 H	$E/A \times 100$	$F/B \times 100$	$G/C \times 100$	前年度の 徴収率
3,911,630	426,599,345	4,742,602	98.8	31.9	96.9	96.9
3,911,630	426,599,345	4,742,602	98.8	31.9	96.9	96.9
1,851,637	193,168,177	4,742,602	98.8	35.6	97.1	97.2
57,264	5,205,812	-	98.8	37.0	97.0	96.8
1,687,384	156,137,701	-	98.8	36.7	97.0	96.8
-	1,165,080	-	100.0	-	100.0	98.9
44,602	9,505,535	789,831	98.5	26.2	97.3	98.3
62,387	22,319,129	3,952,771	98.8	22.4	97.9	99.0
1,901,261	204,592,734	-	98.7	29.5	96.6	96.5
1,901,261	203,514,278	-	98.7	29.5	96.6	96.5
568,965	58,655,984	-	98.7	29.5	96.5	96.4
875,865	91,087,773	-	98.7	29.6	96.5	96.4
456,431	53,770,521	-	98.8	29.3	96.9	96.8
-	1,078,456	-	100.0	-	100.0	100.0
-	8,432,355	-	-	-	92.7	91.8
-	243,393	-	-	-	100.0	100.0
158,715	8,188,962	-	97.6	25.4	92.5	
17	20,405,726	-	100.0	100.0	100.0	100.0
-	353	-	100.0	-	100.0	100.0
-	-	-	-	-	-	-
-	-	-	-	-	-	-
-	-	-	-	-	-	-
-	-	-	-	-	-	-
-	-	-	-	-	-	-
160,798	17,474,292	-	98.9	29.1	96.7	96.6
160,798	17,474,292	-	98.9	29.1	96.7	96.6
552	200,103	-	100.0	11.5	97.9	98.6
-	-	-	-	-	-	-
160,246	17,274,189	-	98.9	29.2	96.7	96.5
71,452	7,667,968	-	98.8	29.2	96.7	96.5
88,794	9,606,221	-	98.9	29.3	96.7	96.6
-	-	-	-	-	-	-
-	-	-	-	-	-	-
-	-	-	-	-	-	-
-	-	-	-	-	-	-
4,072,428	444,073,637	4,742,602	98.8	31.7	96.9	96.9
4,156,939	61,014,440	-	93.2	28.4	80.7	78.9
106,642	3,061,520	-	93.2	19.7	82.4	82.8

第2表 普通税（法定普通税）

（単位：千円）

番号	区分 市町村名	調定済額			収入済額			徴収率(%)		
		現年課税分	滞納繰越分	合計	現年課税分	滞納繰越分	合計	現年課税分	滞納繰越分	合計
		A	B	C	D	E	F	D/A×100	E/B×100	F/C×100
1	水戸市	40,242,849	1,200,172	41,462,322	39,598,078	411,466	40,028,845	98.4	34.3	96.5
2	日立市	25,724,651	973,582	26,709,349	25,468,803	200,926	25,680,845	99.0	20.6	96.1
3	土浦市	21,555,703	944,638	22,508,897	21,193,368	260,154	21,462,078	98.3	27.5	95.3
4	古河市	20,090,894	538,636	20,638,718	19,867,647	189,224	20,066,059	98.9	35.1	97.2
5	石岡市	9,422,157	310,906	9,740,408	9,288,605	89,138	9,385,088	98.6	28.7	96.4
6	結城市	6,493,564	165,971	6,662,904	6,410,815	56,749	6,470,933	98.7	34.2	97.1
7	龍ヶ崎市	9,589,173	173,090	9,766,878	9,502,156	84,615	9,591,386	99.1	48.9	98.2
8	下妻市	5,906,589	106,088	6,017,355	5,842,669	33,260	5,880,607	98.9	31.4	97.7
9	常総市	9,122,172	248,599	9,375,564	9,012,004	83,609	9,100,406	98.8	33.6	97.1
10	常陸太田市	5,232,149	169,786	5,407,598	5,175,121	63,462	5,244,246	98.9	37.4	97.0
11	高萩市	3,632,201	32,187	3,667,803	3,600,941	13,720	3,618,076	99.1	42.6	98.6
12	北茨城市	5,583,512	195,966	5,783,427	5,514,324	59,442	5,577,715	98.8	30.3	96.4
13	笠間市	9,577,698	414,419	9,998,640	9,438,059	108,932	9,553,514	98.5	26.3	95.5
14	取手市	12,629,926	264,091	12,903,809	12,525,013	148,018	12,682,823	99.2	56.0	98.3
15	牛久市	11,343,383	528,819	11,876,487	11,221,731	137,341	11,363,357	98.9	26.0	95.7
16	つくば市	45,408,634	1,271,792	46,696,765	44,842,708	401,568	45,260,615	98.8	31.6	96.9
17	ひたちなか市	23,491,346	246,427	23,749,349	23,315,725	137,752	23,465,053	99.3	55.9	98.8
18	鹿嶋市	11,367,517	272,835	11,646,772	11,272,574	85,011	11,364,005	99.2	31.2	97.6
19	潮来市	3,182,977	91,829	3,276,732	3,108,003	40,100	3,150,029	97.6	43.7	96.1
20	守谷市	11,223,586	156,357	11,383,844	11,167,774	71,558	11,243,233	99.5	45.8	98.8
21	常陸大宮市	4,911,199	281,354	5,198,121	4,816,539	79,158	4,901,265	98.1	28.1	94.3
22	那珂市	6,904,429	190,541	7,099,912	6,810,597	69,038	6,884,577	98.6	36.2	97.0
23	筑西市	14,580,936	496,221	15,083,509	14,324,312	156,497	14,487,161	98.2	31.5	96.0
24	坂東市	7,598,973	308,207	7,912,472	7,497,629	86,250	7,589,171	98.7	28.0	95.9
25	稲敷市	5,248,824	148,973	5,402,959	5,188,257	52,668	5,246,087	98.8	35.4	97.1
26	かすみがうら市	5,595,312	220,718	5,821,809	5,522,085	62,783	5,590,647	98.7	28.4	96.0
27	桜川市	4,753,999	226,144	4,983,715	4,669,130	80,343	4,753,045	98.2	35.5	95.4
28	神栖市	21,736,446	462,864	22,210,577	21,617,584	113,467	21,742,318	99.5	24.5	97.9
29	行方市	4,005,328	34,136	4,043,640	3,951,708	13,640	3,969,524	98.7	40.0	98.2
30	銚田市	5,266,063	175,888	5,447,845	5,180,636	75,855	5,262,385	98.4	43.1	96.6
31	つくばみらい市	7,791,982	102,986	7,899,767	7,736,758	44,397	7,785,954	99.3	43.1	98.6
32	小美玉市	6,859,415	202,765	7,071,416	6,780,082	65,258	6,854,576	98.8	32.2	96.9
	（市計）	386,073,587	11,156,987	397,449,363	381,461,435	3,575,399	385,255,623	98.8	32.0	96.9
33	茨城町	3,846,301	123,726	3,974,020	3,803,101	31,857	3,838,951	98.9	25.7	96.6
34	大洗町	2,629,227	180,046	2,810,490	2,594,168	39,868	2,635,253	98.7	22.1	93.8
35	城里町	2,019,024	91,069	2,112,301	1,979,581	21,338	2,003,127	98.0	23.4	94.8
36	東海村	10,356,410	88,110	10,447,017	10,332,275	31,158	10,365,930	99.8	35.4	99.2
37	大子町	1,814,352	81,037	1,897,525	1,661,374	23,722	1,687,232	91.6	29.3	88.9
38	美浦村	2,497,113	26,390	2,524,704	2,483,619	16,528	2,501,348	99.5	62.6	99.1
39	阿見町	7,480,455	205,394	7,689,302	7,394,247	74,435	7,472,135	98.8	36.2	97.2
40	河内町	897,686	43,496	942,686	883,246	12,118	896,868	98.4	27.9	95.1
41	八千代町	2,770,171	109,356	2,882,312	2,743,129	30,456	2,776,370	99.0	27.9	96.3
42	五霞町	2,274,801	27,825	2,303,535	2,251,283	10,633	2,262,825	99.0	38.2	98.2
43	境町	3,598,960	76,587	3,677,329	3,553,459	25,526	3,580,767	98.7	33.3	97.4
44	利根町	1,326,111	69,443	1,396,473	1,303,405	18,592	1,322,916	98.3	26.8	94.7
	（町村計）	41,510,611	1,122,479	42,657,694	40,982,887	336,231	41,343,722	98.7	30.0	96.9
	（市町村計）	427,584,198	12,279,466	440,107,057	422,444,322	3,911,630	426,599,345	98.8	31.9	96.9

1 市町村民税

(単位：千円)

番号	区分 市町村名	調定済額			収入済額			徴収率(%)		
		現年課税分	滞納繰越分	合計	現年課税分	滞納繰越分	合計	現年課税分	滞納繰越分	合計
		A	B	C	D	E	F	D/A×100	E/B×100	F/C×100
1	水戸市	21,120,070	639,291	21,759,361	20,793,100	214,849	21,007,949	98.5	33.6	96.5
2	日立市	12,542,666	305,948	12,848,614	12,431,350	77,643	12,508,993	99.1	25.4	97.4
3	土浦市	10,346,948	254,737	10,601,685	10,167,837	126,388	10,294,225	98.3	49.6	97.1
4	古河市	8,860,930	301,819	9,162,749	8,743,389	102,627	8,846,016	98.7	34.0	96.5
5	石岡市	4,106,233	108,789	4,215,022	4,050,945	40,429	4,091,374	98.7	37.2	97.1
6	結城市	3,013,749	90,798	3,104,547	2,968,868	31,289	3,000,157	98.5	34.5	96.6
7	龍ヶ崎市	4,761,037	84,755	4,845,792	4,714,973	46,602	4,761,575	99.0	55.0	98.3
8	下妻市	2,501,901	53,837	2,555,738	2,463,769	19,745	2,483,514	98.5	36.7	97.2
9	常総市	3,847,305	143,571	3,990,876	3,785,504	47,668	3,833,172	98.4	33.2	96.0
10	常陸太田市	2,536,350	48,943	2,585,293	2,514,924	20,885	2,535,809	99.2	42.7	98.1
11	高萩市	1,487,481	19,185	1,506,666	1,475,239	8,562	1,483,801	99.2	44.6	98.5
12	北茨城市	2,388,295	82,464	2,470,759	2,361,024	29,185	2,390,209	98.9	35.4	96.7
13	笠間市	4,080,754	134,453	4,215,207	4,024,735	42,467	4,067,202	98.6	31.6	96.5
14	取手市	6,410,190	115,503	6,525,693	6,359,518	84,747	6,444,265	99.2	73.4	98.8
15	牛久市	5,726,745	287,807	6,014,552	5,658,765	71,164	5,729,929	98.8	24.7	95.3
16	つくば市	21,793,057	575,122	22,368,179	21,534,837	157,486	21,692,323	98.8	27.4	97.0
17	ひたちなか市	12,104,304	138,012	12,242,316	12,006,010	74,429	12,080,439	99.2	53.9	98.7
18	鹿嶋市	4,473,765	144,669	4,618,434	4,421,823	44,804	4,466,627	98.8	31.0	96.7
19	潮来市	1,499,705	38,158	1,537,863	1,485,779	17,163	1,502,942	99.1	45.0	97.7
20	守谷市	5,761,251	91,065	5,852,316	5,730,575	36,721	5,767,296	99.5	40.3	98.5
21	常陸大宮市	1,893,874	49,154	1,943,028	1,876,854	24,256	1,901,110	99.1	49.3	97.8
22	那珂市	3,007,890	65,014	3,072,904	2,978,354	27,750	3,006,104	99.0	42.7	97.8
23	筑西市	6,014,548	231,074	6,245,622	5,884,601	76,161	5,960,762	97.8	33.0	95.4
24	坂東市	3,092,639	119,561	3,212,200	3,052,592	42,157	3,094,749	98.7	35.3	96.3
25	稲敷市	2,146,371	59,004	2,205,375	2,118,653	24,295	2,142,948	98.7	41.2	97.2
26	かすみがうら市	2,475,235	100,189	2,575,424	2,439,407	27,199	2,466,606	98.6	27.1	95.8
27	桜川市	1,934,785	68,989	2,003,774	1,906,082	28,341	1,934,423	98.5	41.1	96.5
28	神栖市	7,770,667	207,685	7,978,352	7,709,814	61,960	7,771,774	99.2	29.8	97.4
29	行方市	1,636,122	13,992	1,650,114	1,627,429	6,370	1,633,799	99.5	45.5	99.0
30	鉾田市	2,236,162	63,417	2,299,579	2,202,824	28,252	2,231,076	98.5	44.5	97.0
31	つくばみらい市	3,688,454	50,208	3,738,662	3,664,447	28,215	3,692,662	99.3	56.2	98.8
32	小美玉市	2,924,873	90,499	3,015,372	2,892,642	27,610	2,920,252	98.9	30.5	96.8
	(市計)	178,184,356	4,777,712	182,962,068	176,046,663	1,697,419	177,744,082	98.8	35.5	97.1
33	茨城町	1,587,725	44,270	1,631,995	1,566,674	13,710	1,580,384	98.7	31.0	96.8
34	大洗町	869,113	40,072	909,185	855,363	16,026	871,389	98.4	40.0	95.8
35	城里町	833,211	23,159	856,370	823,218	10,446	833,664	98.8	45.1	97.3
36	東海村	2,986,581	22,477	3,009,058	2,975,157	14,507	2,989,664	99.6	64.5	99.4
37	大子町	632,036	22,903	654,939	620,516	7,957	628,473	98.2	34.7	96.0
38	美浦村	993,112	13,803	1,006,915	987,480	9,524	997,004	99.4	69.0	99.0
39	阿見町	3,152,300	115,204	3,267,504	3,108,554	36,262	3,144,816	98.6	31.5	96.2
40	河内町	386,758	16,358	403,116	380,187	5,813	386,000	98.3	35.5	95.8
41	八千代町	1,194,465	49,337	1,243,802	1,180,177	14,269	1,194,446	98.8	28.9	96.0
42	五霞町	635,364	11,244	646,608	623,861	3,765	627,626	98.2	33.5	97.1
43	境町	1,463,713	35,765	1,499,478	1,441,195	13,319	1,454,514	98.5	37.2	97.0
44	利根町	720,060	34,419	754,479	707,495	8,620	716,115	98.3	25.0	94.9
	(町村計)	15,454,438	429,011	15,883,449	15,269,877	154,218	15,424,095	98.8	35.9	97.1
	(市町村計)	193,638,794	5,206,723	198,845,517	191,316,540	1,851,637	193,168,177	98.8	35.6	97.1

(1) 個人均等割

(単位：千円)

番号	区分 市町村名	調定済額			収入済額			徴収率(%)		
		現年課税分	滞納繰越分	合計	現年課税分	滞納繰越分	合計	現年課税分	滞納繰越分	合計
		A	B	C	D	E	F	D/A×100	E/B×100	F/C×100
1	水戸市	473,843	12,936	486,779	466,559	5,606	472,165	98.5	43.3	97.0
2	日立市	310,353	8,744	319,097	307,460	2,251	309,711	99.1	25.7	97.1
3	土浦市	255,907	6,996	262,903	251,568	3,681	255,249	98.3	52.6	97.1
4	古河市	254,849	9,880	264,729	251,337	3,247	254,584	98.6	32.9	96.2
5	石岡市	133,932	3,147	137,079	132,338	1,458	133,796	98.8	46.3	97.6
6	結城市	93,459	3,202	96,661	91,925	1,077	93,002	98.4	33.6	96.2
7	龍ヶ崎市	139,783	2,316	142,099	138,322	1,478	139,800	99.0	63.8	98.4
8	下妻市	79,126	2,004	81,130	77,881	746	78,627	98.4	37.2	96.9
9	常総市	114,838	5,116	119,954	112,649	1,586	114,235	98.1	31.0	95.2
10	常陸太田市	89,688	1,767	91,455	88,999	773	89,772	99.2	43.7	98.2
11	高萩市	50,239	718	50,957	49,890	339	50,229	99.3	47.2	98.6
12	北茨城市	76,143	3,121	79,264	75,246	1,104	76,350	98.8	35.4	96.3
13	笠間市	133,857	4,985	138,842	132,234	1,568	133,802	98.8	31.5	96.4
14	取手市	189,019	3,541	192,560	187,443	2,641	190,084	99.2	74.6	98.7
15	牛久市	154,030	8,044	162,074	152,150	2,020	154,170	98.8	25.1	95.1
16	つくば市	430,304	12,740	443,044	425,474	3,479	428,953	98.9	27.3	96.8
17	ひたちなか市	292,654	3,655	296,309	290,614	1,972	292,586	99.3	54.0	98.7
18	鹿嶋市	120,246	4,560	124,806	118,693	1,409	120,102	98.7	30.9	96.2
19	潮来市	49,196	1,351	50,547	48,719	614	49,333	99.0	45.4	97.6
20	守谷市	128,149	2,004	130,153	127,440	882	128,322	99.4	44.0	98.6
21	常陸大宮市	69,895	1,961	71,856	69,274	996	70,270	99.1	50.8	97.8
22	那珂市	97,940	2,300	100,240	97,033	987	98,020	99.1	42.9	97.8
23	筑西市	187,050	8,155	195,205	182,845	2,655	185,500	97.8	32.6	95.0
24	坂東市	97,898	4,348	102,246	96,496	1,505	98,001	98.6	34.6	95.8
25	稲敷市	72,002	2,247	74,249	70,963	937	71,900	98.6	41.7	96.8
26	かすみがうら市	75,173	3,400	78,573	73,916	909	74,825	98.3	26.7	95.2
27	桜川市	71,928	2,576	74,504	70,872	1,092	71,964	98.5	42.4	96.6
28	神栖市	174,612	5,973	180,585	173,047	1,786	174,833	99.1	29.9	96.8
29	行方市	58,536	536	59,072	58,233	239	58,472	99.5	44.6	99.0
30	鉾田市	81,839	2,252	84,091	80,571	1,002	81,573	98.5	44.5	97.0
31	つくばみらい市	94,063	1,260	95,323	93,370	725	94,095	99.3	57.5	98.7
32	小美玉市	90,349	3,236	93,585	89,152	965	90,117	98.7	29.8	96.3
	(市計)	4,740,900	139,071	4,879,971	4,682,713	51,729	4,734,442	98.8	37.2	97.0
33	茨城町	56,322	1,718	58,040	55,666	528	56,194	98.8	30.7	96.8
34	大洗町	29,217	1,504	30,721	28,738	613	29,351	98.4	40.8	95.5
35	城里町	33,761	963	34,724	33,335	451	33,786	98.7	46.8	97.3
36	東海村	68,739	600	69,339	68,438	407	68,845	99.6	67.8	99.3
37	大子町	26,964	950	27,914	26,599	356	26,955	98.6	37.5	96.6
38	美浦村	27,773	437	28,210	27,592	305	27,897	99.3	69.8	98.9
39	阿見町	86,352	3,812	90,164	85,098	1,189	86,287	98.5	31.2	95.7
40	河内町	15,149	688	15,837	14,878	239	15,117	98.2	34.7	95.5
41	八千代町	38,349	1,747	40,096	37,950	484	38,434	99.0	27.7	95.9
42	五霞町	15,677	437	16,114	15,406	146	15,552	98.3	33.4	96.5
43	境町	45,447	1,283	46,730	44,648	466	45,114	98.2	36.3	96.5
44	利根町	27,996	1,395	29,391	27,487	351	27,838	98.2	25.2	94.7
	(町村計)	471,746	15,534	487,280	465,835	5,535	471,370	98.7	35.6	96.7
	(市町村計)	5,212,646	154,605	5,367,251	5,148,548	57,264	5,205,812	98.8	37.0	97.0

(2) 所得割

(単位：千円)

番号	区分 市町村名	調定済額			収入済額			徴収率(%)		
		現年課税分	滞納繰越分	合計	現年課税分	滞納繰越分	合計	現年課税分	滞納繰越分	合計
		A	B	C	D	E	F	D/A×100	E/B×100	F/C×100
1	水戸市	16,401,109	449,081	16,850,190	16,196,266	194,603	16,390,869	98.8	43.3	97.3
2	日立市	9,952,399	280,395	10,232,794	9,859,596	72,201	9,931,797	99.1	25.7	97.1
3	土浦市	8,006,733	218,903	8,225,636	7,870,983	115,156	7,986,139	98.3	52.6	97.1
4	古河市	7,229,660	280,287	7,509,947	7,130,005	92,113	7,222,118	98.6	32.9	96.2
5	石岡市	3,363,914	98,643	3,462,557	3,324,114	36,418	3,360,532	98.8	36.9	97.1
6	結城市	2,423,687	83,113	2,506,800	2,385,835	27,954	2,413,789	98.4	33.6	96.3
7	龍ヶ崎市	4,060,177	67,271	4,127,448	4,017,747	42,940	4,060,687	99.0	63.8	98.4
8	下妻市	1,958,306	49,604	2,007,910	1,927,499	18,463	1,945,962	98.4	37.2	96.9
9	常総市	2,899,905	129,189	3,029,094	2,844,617	40,060	2,884,677	98.1	31.0	95.2
10	常陸太田市	2,256,558	44,465	2,301,023	2,238,973	19,455	2,258,428	99.2	43.8	98.1
11	高萩市	1,219,768	17,418	1,237,186	1,209,962	8,213	1,218,175	99.2	47.2	98.5
12	北茨城市	1,928,743	79,062	2,007,805	1,906,044	27,980	1,934,024	98.8	35.4	96.3
13	笠間市	3,312,750	123,387	3,436,137	3,272,945	38,802	3,311,747	98.8	31.4	96.4
14	取手市	5,621,994	105,332	5,727,326	5,575,099	78,549	5,653,648	99.2	74.6	98.7
15	牛久市	5,119,170	267,331	5,386,501	5,056,702	67,146	5,123,848	98.8	25.1	95.1
16	つくば市	17,799,538	526,989	18,326,527	17,599,751	143,940	17,743,691	98.9	27.3	96.8
17	ひたちなか市	9,480,163	118,405	9,598,568	9,414,077	63,884	9,477,961	99.3	54.0	98.7
18	鹿嶋市	3,600,553	136,539	3,737,092	3,554,047	42,176	3,596,223	98.7	30.9	96.2
19	潮来市	1,281,052	35,170	1,316,222	1,268,629	15,979	1,284,608	99.0	45.4	97.6
20	守谷市	4,938,939	77,568	5,016,507	4,911,613	34,160	4,945,773	99.4	44.0	98.6
21	常陸大宮市	1,581,579	44,373	1,625,952	1,567,544	22,530	1,590,074	99.1	50.8	97.8
22	那珂市	2,558,620	60,078	2,618,698	2,534,919	25,777	2,560,696	99.1	42.9	97.8
23	筑西市	4,776,785	208,273	4,985,058	4,669,728	67,811	4,737,539	97.8	32.6	95.0
24	坂東市	2,402,539	106,698	2,509,237	2,368,131	36,940	2,405,071	98.6	34.6	95.8
25	稲敷市	1,708,051	53,310	1,761,361	1,683,370	22,217	1,705,587	98.6	41.7	96.8
26	かすみがうら市	2,034,678	91,472	2,126,150	2,000,822	24,463	2,025,285	98.3	26.7	95.3
27	桜川市	1,676,074	60,020	1,736,094	1,651,469	25,449	1,676,918	98.5	42.4	96.6
28	神栖市	5,603,715	200,303	5,804,018	5,553,524	59,876	5,613,400	99.1	29.9	96.7
29	行方市	1,437,617	13,078	1,450,695	1,430,248	5,821	1,436,069	99.5	44.5	99.0
30	鉾田市	1,980,775	58,154	2,038,929	1,950,087	25,873	1,975,960	98.5	44.5	96.9
31	つくばみらい市	2,918,694	39,098	2,957,792	2,897,380	22,482	2,919,862	99.3	57.5	98.7
32	小美玉市	2,270,182	84,677	2,354,859	2,240,300	25,254	2,265,554	98.7	29.8	96.2
	(市計)	143,804,427	4,207,686	148,012,113	142,112,026	1,544,685	143,656,711	98.8	36.7	97.1
33	茨城町	1,311,808	40,009	1,351,817	1,296,528	12,298	1,308,826	98.8	30.7	96.8
34	大洗町	718,660	36,950	755,610	706,249	15,058	721,307	98.3	40.8	95.5
35	城里町	740,247	21,121	761,368	730,917	9,890	740,807	98.7	46.8	97.3
36	東海村	2,370,739	20,555	2,391,294	2,360,442	13,920	2,374,362	99.6	67.7	99.3
37	大子町	518,899	18,377	537,276	511,877	6,891	518,768	98.6	37.5	96.6
38	美浦村	819,468	12,833	832,301	814,169	8,969	823,138	99.4	69.9	98.9
39	阿見町	2,478,642	109,429	2,588,071	2,440,056	34,087	2,474,143	98.4	31.1	95.6
40	河内町	340,468	15,459	355,927	334,377	5,383	339,760	98.2	34.8	95.5
41	八千代町	1,000,847	45,437	1,046,284	987,197	12,589	999,786	98.6	27.7	95.6
42	五霞町	387,356	10,792	398,148	380,651	3,604	384,255	98.3	33.4	96.5
43	境町	1,155,277	32,625	1,187,902	1,134,959	11,841	1,146,800	98.2	36.3	96.5
44	利根町	652,728	32,519	685,247	640,869	8,169	649,038	98.2	25.1	94.7
	(町村計)	12,495,139	396,106	12,891,245	12,338,291	142,699	12,480,990	98.7	36.0	96.8
	(市町村計)	156,299,566	4,603,792	160,903,358	154,450,317	1,687,384	156,137,701	98.8	36.7	97.0

(3) 所得割のうち退職所得分

(単位：千円)

番号	区分 市町村名	調定済額			収入済額			徴収率(%)		
		現年課税分 A	滞納繰越分 B	合計 C	現年課税分 D	滞納繰越分 E	合計 F	現年課税分 D/A×100	滞納繰越分 E/B×100	合計 F/C×100
1	水戸市	150,097	-	150,097	150,097	-	150,097	100.0	-	100.0
2	日立市	71,771	-	71,771	71,771	-	71,771	100.0	-	100.0
3	土浦市	63,575	-	63,575	63,575	-	63,575	100.0	-	100.0
4	古河市	36,089	-	36,089	36,089	-	36,089	100.0	-	100.0
5	石岡市	18,710	-	18,710	18,710	-	18,710	100.0	-	100.0
6	結城市	10,546	-	10,546	10,546	-	10,546	100.0	-	100.0
7	龍ヶ崎市	28,376	-	28,376	28,376	-	28,376	100.0	-	100.0
8	下妻市	9,842	-	9,842	9,842	-	9,842	100.0	-	100.0
9	常総市	13,129	-	13,129	13,129	-	13,129	100.0	-	100.0
10	常陸太田市	24,929	-	24,929	24,929	-	24,929	100.0	-	100.0
11	高萩市	8,826	-	8,826	8,826	-	8,826	100.0	-	100.0
12	北茨城市	17,788	-	17,788	17,788	-	17,788	100.0	-	100.0
13	笠間市	31,688	-	31,688	31,688	-	31,688	100.0	-	100.0
14	取手市	41,358	-	41,358	41,358	-	41,358	100.0	-	100.0
15	牛久市	38,191	-	38,191	38,191	-	38,191	100.0	-	100.0
16	つくば市	163,633	-	163,633	163,633	-	163,633	100.0	-	100.0
17	ひたちなか市	63,859	-	63,859	63,859	-	63,859	100.0	-	100.0
18	鹿嶋市	26,661	-	26,661	26,661	-	26,661	100.0	-	100.0
19	潮来市	5,257	-	5,257	5,257	-	5,257	100.0	-	100.0
20	守谷市	47,096	-	47,096	47,096	-	47,096	100.0	-	100.0
21	常陸大宮市	12,128	-	12,128	12,128	-	12,128	100.0	-	100.0
22	那珂市	18,744	-	18,744	18,744	-	18,744	100.0	-	100.0
23	筑西市	22,742	-	22,742	22,742	-	22,742	100.0	-	100.0
24	坂東市	13,179	-	13,179	13,179	-	13,179	100.0	-	100.0
25	稲敷市	11,783	-	11,783	11,783	-	11,783	100.0	-	100.0
26	かすみがうら市	12,298	-	12,298	12,267	-	12,267	99.7	-	99.7
27	桜川市	14,000	-	14,000	14,000	-	14,000	100.0	-	100.0
28	神栖市	45,362	-	45,362	45,362	-	45,362	100.0	-	100.0
29	行方市	11,256	-	11,256	10,740	-	10,740	95.4	-	95.4
30	鉾田市	6,939	-	6,939	6,939	-	6,939	100.0	-	100.0
31	つくばみらい市	22,219	-	22,219	22,219	-	22,219	100.0	-	100.0
32	小美玉市	15,001	-	15,001	15,001	-	15,001	100.0	-	100.0
	(市計)	1,077,072	-	1,077,072	1,076,525	-	1,076,525	99.9	-	99.9
33	茨城町	5,839	-	5,839	5,839	-	5,839	100.0	-	100.0
34	大洗町	5,047	-	5,047	5,047	-	5,047	100.0	-	100.0
35	城里町	5,434	-	5,434	5,434	-	5,434	100.0	-	100.0
36	東海村	17,488	-	17,488	17,488	-	17,488	100.0	-	100.0
37	大子町	1,388	-	1,388	1,388	-	1,388	100.0	-	100.0
38	美浦村	4,531	-	4,531	4,531	-	4,531	100.0	-	100.0
39	阿見町	13,961	-	13,961	13,961	-	13,961	100.0	-	100.0
40	河内町	2,491	-	2,491	2,488	-	2,488	99.9	-	99.9
41	八千代町	3,260	-	3,260	3,260	-	3,260	100.0	-	100.0
42	五霞町	3,778	-	3,778	3,778	-	3,778	100.0	-	100.0
43	境町	9,386	-	9,386	9,386	-	9,386	100.0	-	100.0
44	利根町	15,955	-	15,955	15,955	-	15,955	100.0	-	100.0
	(町村計)	88,558	-	88,558	88,555	-	88,555	100.0	-	100.0
	(市町村計)	1,165,630	-	1,165,630	1,165,080	-	1,165,080	100.0	-	100.0

(4) 法人均等割

(単位：千円)

番号	区分 市町村名	調定済額			収入済額			徴収率(%)		
		現年課税分	滞納繰越分	合計	現年課税分	滞納繰越分	合計	現年課税分	滞納繰越分	合計
		A	B	C	D	E	F	D/A×100	E/B×100	F/C×100
1	水戸市	1,313,241	54,778	1,368,019	1,276,255	4,524	1,280,779	97.2	8.3	93.6
2	日立市	511,529	3,771	515,300	508,024	716	508,740	99.3	19.0	98.7
3	土浦市	655,634	9,071	664,705	643,359	2,375	645,734	98.1	26.2	97.1
4	古河市	450,378	6,668	457,046	443,777	2,496	446,273	98.5	37.4	97.6
5	石岡市	230,230	6,609	236,839	225,747	2,272	228,019	98.1	34.4	96.3
6	結城市	178,928	1,615	180,543	176,946	814	177,760	98.9	50.4	98.5
7	龍ヶ崎市	198,389	5,363	203,752	197,621	772	198,393	99.6	14.4	97.4
8	下妻市	148,170	711	148,881	146,230	171	146,401	98.7	24.1	98.3
9	常総市	201,847	7,387	209,234	199,496	4,400	203,896	98.8	59.6	97.4
10	常陸太田市	86,986	2,566	89,552	85,544	639	86,183	98.3	24.9	96.2
11	高萩市	84,814	508	85,322	84,001	10	84,011	99.0	2.0	98.5
12	北茨城市	109,899	80	109,979	109,597	29	109,626	99.7	36.3	99.7
13	笠間市	191,948	5,929	197,877	188,824	1,969	190,793	98.4	33.2	96.4
14	取手市	205,999	2,279	208,278	205,242	1,223	206,465	99.6	53.7	99.1
15	牛久市	206,840	5,670	212,510	205,184	911	206,095	99.2	16.1	97.0
16	つくば市	921,902	6,713	928,615	901,397	2,879	904,276	97.8	42.9	97.4
17	ひたちなか市	490,783	3,358	494,141	484,433	1,804	486,237	98.7	53.7	98.4
18	鹿嶋市	219,918	1,043	220,961	218,784	356	219,140	99.5	34.1	99.2
19	潮来市	77,341	1,580	78,921	76,317	563	76,880	98.7	35.6	97.4
20	守谷市	197,556	2,368	199,924	196,804	346	197,150	99.6	14.6	98.6
21	常陸大宮市	103,187	1,831	105,018	101,602	245	101,847	98.5	13.4	97.0
22	那珂市	153,453	2,445	155,898	151,423	840	152,263	98.7	34.4	97.7
23	筑西市	359,446	5,010	364,456	353,057	1,948	355,005	98.2	38.9	97.4
24	坂東市	203,493	2,926	206,419	202,037	1,276	203,313	99.3	43.6	98.5
25	稲敷市	131,529	3,322	134,851	129,629	1,095	130,724	98.6	33.0	96.9
26	かすみがうら市	142,528	2,074	144,602	141,354	713	142,067	99.2	34.4	98.2
27	桜川市	93,118	3,187	96,305	91,601	897	92,498	98.4	28.1	96.0
28	神栖市	459,625	1,276	460,901	457,202	268	457,470	99.5	21.0	99.3
29	行方市	71,913	353	72,266	71,457	285	71,742	99.4	80.7	99.3
30	鉾田市	82,055	2,765	84,820	80,742	1,246	81,988	98.4	45.1	96.7
31	つくばみらい市	141,509	2,164	143,673	140,417	365	140,782	99.2	16.9	98.0
32	小美玉市	147,039	2,372	149,411	145,925	1,194	147,119	99.2	50.3	98.5
	(市計)	8,771,227	157,792	8,929,019	8,640,028	39,641	8,679,669	98.5	25.1	97.2
33	茨城町	96,024	1,845	97,869	94,318	880	95,198	98.2	47.7	97.3
34	大洗町	60,752	1,563	62,315	60,182	300	60,482	99.1	19.2	97.1
35	城里町	26,772	485	27,257	26,615	47	26,662	99.4	9.7	97.8
36	東海村	145,038	1,286	146,324	144,301	180	144,481	99.5	14.0	98.7
37	大子町	46,340	1,867	48,207	44,740	710	45,450	96.5	38.0	94.3
38	美浦村	44,155	161	44,316	44,009	76	44,085	99.7	47.2	99.5
39	阿見町	171,411	1,929	173,340	170,271	973	171,244	99.3	50.4	98.8
40	河内町	15,857	211	16,068	15,499	191	15,690	97.7	90.5	97.6
41	八千代町	47,838	2,024	49,862	47,722	1,137	48,859	99.8	56.2	98.0
42	五霞町	65,001	15	65,016	63,874	15	63,889	98.3	100.0	98.3
43	境町	91,402	645	92,047	90,915	352	91,267	99.5	54.6	99.2
44	利根町	18,656	471	19,127	18,459	100	18,559	98.9	21.2	97.0
	(町村計)	829,246	12,502	841,748	820,905	4,961	825,866	99.0	39.7	98.1
	(市町村計)	9,600,473	170,294	9,770,767	9,460,933	44,602	9,505,535	98.5	26.2	97.3

(5) 法人税割

(単位：千円)

番号	区分 市町村名	調定済額			収入済額			徴収率(%)		
		現年課税分	滞納繰越分	合計	現年課税分	滞納繰越分	合計	現年課税分	滞納繰越分	合計
		A	B	C	D	E	F	D/A×100	E/B×100	F/C×100
1	水戸市	2,931,877	122,496	3,054,373	2,854,020	10,116	2,864,136	97.3	8.3	93.8
2	日立市	1,768,385	13,038	1,781,423	1,756,270	2,475	1,758,745	99.3	19.0	98.7
3	土浦市	1,428,674	19,767	1,448,441	1,401,927	5,176	1,407,103	98.1	26.2	97.1
4	古河市	926,043	4,984	931,027	918,270	4,771	923,041	99.2	95.7	99.1
5	石岡市	378,157	390	378,547	368,746	281	369,027	97.5	72.1	97.5
6	結城市	317,675	2,868	320,543	314,162	1,444	315,606	98.9	50.3	98.5
7	龍ヶ崎市	362,688	9,805	372,493	361,283	1,412	362,695	99.6	14.4	97.4
8	下妻市	316,299	1,518	317,817	312,159	365	312,524	98.7	24.0	98.3
9	常総市	630,715	1,879	632,594	628,742	1,622	630,364	99.7	86.3	99.6
10	常陸太田市	103,118	145	103,263	101,408	18	101,426	98.3	12.4	98.2
11	高萩市	132,660	541	133,201	131,386	-	131,386	99.0	-	98.6
12	北茨城市	273,510	201	273,711	270,137	72	270,209	98.8	35.8	98.7
13	笠間市	442,199	152	442,351	430,732	128	430,860	97.4	84.2	97.4
14	取手市	393,178	4,351	397,529	391,734	2,334	394,068	99.6	53.6	99.1
15	牛久市	246,705	6,762	253,467	244,729	1,087	245,816	99.2	16.1	97.0
16	つくば市	2,641,313	28,680	2,669,993	2,608,215	7,188	2,615,403	98.7	25.1	98.0
17	ひたちなか市	1,840,704	12,594	1,853,298	1,816,886	6,769	1,823,655	98.7	53.7	98.4
18	鹿嶋市	533,048	2,527	535,575	530,299	863	531,162	99.5	34.2	99.2
19	潮来市	92,116	57	92,173	92,114	7	92,121	100.0	12.3	99.9
20	守谷市	496,607	9,125	505,732	494,718	1,333	496,051	99.6	14.6	98.1
21	常陸大宮市	139,213	989	140,202	138,434	485	138,919	99.4	49.0	99.1
22	那珂市	197,877	191	198,068	194,979	146	195,125	98.5	76.4	98.5
23	筑西市	691,267	9,636	700,903	678,971	3,747	682,718	98.2	38.9	97.4
24	坂東市	388,709	5,589	394,298	385,928	2,436	388,364	99.3	43.6	98.5
25	稲敷市	234,789	125	234,914	234,691	46	234,737	100.0	36.8	99.9
26	かすみがうら市	222,856	3,243	226,099	223,315	1,114	224,429	100.2	34.4	99.3
27	桜川市	93,665	3,206	96,871	92,140	903	93,043	98.4	28.2	96.0
28	神栖市	1,532,715	133	1,532,848	1,526,041	30	1,526,071	99.6	22.6	99.6
29	行方市	68,056	25	68,081	67,491	25	67,516	99.2	100.0	99.2
30	鉾田市	91,493	246	91,739	91,424	131	91,555	99.9	53.3	99.8
31	つくばみらい市	534,188	7,686	541,874	533,280	4,643	537,923	99.8	60.4	99.3
32	小美玉市	417,303	214	417,517	417,265	197	417,462	100.0	92.1	100.0
	(市計)	20,867,802	273,163	21,140,965	20,611,896	61,364	20,673,260	98.8	22.5	97.8
33	茨城町	123,571	698	124,269	120,162	4	120,166	97.2	0.6	96.7
34	大洗町	60,484	55	60,539	60,194	55	60,249	99.5	100.0	99.5
35	城里町	32,431	590	33,021	32,351	58	32,409	99.8	9.8	98.1
36	東海村	402,065	36	402,101	401,976	-	401,976	100.0	-	100.0
37	大子町	39,833	1,709	41,542	37,300	-	37,300	93.6	-	89.8
38	美浦村	101,716	372	102,088	101,710	174	101,884	100.0	46.8	99.8
39	阿見町	415,895	34	415,929	413,129	13	413,142	99.3	38.2	99.3
40	河内町	15,284	-	15,284	15,433	-	15,433	101.0	-	101.0
41	八千代町	107,431	129	107,560	107,308	59	107,367	99.9	45.7	99.8
42	五霞町	167,330	-	167,330	163,930	-	163,930	98.0	-	98.0
43	境町	171,587	1,212	172,799	170,673	660	171,333	99.5	54.5	99.2
44	利根町	20,680	34	20,714	20,680	-	20,680	100.0	-	99.8
	(町村計)	1,658,307	4,869	1,663,176	1,644,846	1,023	1,645,869	99.2	21.0	99.0
	(市町村計)	22,526,109	278,032	22,804,141	22,256,742	62,387	22,319,129	98.8	22.4	97.9

2 固定資産税

(単位：千円)

番号	区分 市町村名	調定済額			収入済額			徴収率(%)		
		現年課税分	滞納繰越分	合計	現年課税分	滞納繰越分	合計	現年課税分	滞納繰越分	合計
		A	B	C	D	E	F	D/A×100	E/B×100	F/C×100
1	水戸市	16,590,572	510,945	17,101,517	16,288,741	182,811	16,471,552	98.2	35.8	96.3
2	日立市	11,618,191	641,187	12,259,378	11,481,084	118,085	11,599,169	98.8	18.4	94.6
3	土浦市	9,718,759	654,264	10,373,023	9,547,245	126,482	9,673,727	98.2	19.3	93.3
4	古河市	9,761,787	211,251	9,973,038	9,664,601	80,430	9,745,031	99.0	38.1	97.7
5	石岡市	4,554,099	190,221	4,744,320	4,481,497	45,168	4,526,665	98.4	23.7	95.4
6	結城市	2,938,255	65,741	3,003,996	2,903,336	23,058	2,926,394	98.8	35.1	97.4
7	龍ヶ崎市	4,147,659	78,081	4,225,740	4,110,365	34,697	4,145,062	99.1	44.4	98.1
8	下妻市	2,928,809	38,085	2,966,894	2,912,004	11,124	2,923,128	99.4	29.2	98.5
9	常総市	4,556,774	90,420	4,647,194	4,514,210	32,416	4,546,626	99.1	35.9	97.8
10	常陸太田市	2,262,303	110,022	2,372,325	2,229,866	39,396	2,269,262	98.6	35.8	95.7
11	高萩市	1,852,349	10,484	1,862,833	1,834,440	4,158	1,838,598	99.0	39.7	98.7
12	北茨城市	2,722,361	106,539	2,828,900	2,682,436	27,974	2,710,410	98.5	26.3	95.8
13	笠間市	4,763,982	261,339	5,025,321	4,686,546	61,845	4,748,391	98.4	23.7	94.5
14	取手市	5,429,880	138,386	5,568,266	5,379,197	59,451	5,438,648	99.1	43.0	97.7
15	牛久市	4,982,680	223,258	5,205,938	4,933,282	62,271	4,995,553	99.0	27.9	96.0
16	つくば市	21,648,773	638,304	22,287,077	21,358,740	233,997	21,592,737	98.7	36.7	96.9
17	ひたちなか市	9,917,541	92,132	10,009,673	9,846,009	57,065	9,903,074	99.3	61.9	98.9
18	鹿嶋市	6,055,816	105,509	6,161,325	6,019,199	35,643	6,054,842	99.4	33.8	98.3
19	潮来市	1,393,526	47,502	1,441,028	1,334,040	20,576	1,354,616	95.7	43.3	94.0
20	守谷市	4,970,986	62,027	5,033,013	4,947,035	33,502	4,980,537	99.5	54.0	99.0
21	常陸大宮市	2,622,640	221,031	2,843,671	2,548,252	50,376	2,598,628	97.2	22.8	91.4
22	那珂市	3,359,844	110,639	3,470,483	3,299,739	37,674	3,337,413	98.2	34.1	96.2
23	筑西市	7,486,654	231,384	7,718,038	7,369,768	71,610	7,441,378	98.4	30.9	96.4
24	坂東市	3,882,596	167,990	4,050,586	3,827,286	39,914	3,867,200	98.6	23.8	95.5
25	稲敷市	2,594,910	80,990	2,675,900	2,564,710	25,037	2,589,747	98.8	30.9	96.8
26	かすみがうら市	2,713,613	106,780	2,820,393	2,680,885	32,301	2,713,186	98.8	30.3	96.2
27	桜川市	2,420,928	144,335	2,565,263	2,367,624	48,651	2,416,275	97.8	33.7	94.2
28	神栖市	12,642,071	227,500	12,869,571	12,590,010	44,998	12,635,008	99.6	19.8	98.2
29	行方市	2,006,356	17,056	2,023,412	1,962,721	6,735	1,969,456	97.8	39.5	97.3
30	鉾田市	2,450,371	95,729	2,546,100	2,403,264	43,265	2,446,529	98.1	45.2	96.1
31	つくばみらい市	3,676,525	47,802	3,724,327	3,646,554	14,586	3,661,140	99.2	30.5	98.3
32	小美玉市	3,381,515	92,844	3,474,359	3,338,668	32,555	3,371,223	98.7	35.1	97.0
	(市計)	182,053,125	5,819,777	187,872,902	179,753,354	1,737,851	181,491,205	98.7	29.9	96.6
33	茨城町	1,860,226	69,912	1,930,138	1,840,249	15,106	1,855,355	98.9	21.6	96.1
34	大洗町	1,588,213	133,728	1,721,941	1,568,696	21,972	1,590,668	98.8	16.4	92.4
35	城里町	988,990	62,436	1,051,426	961,078	9,739	970,817	97.2	15.6	92.3
36	東海村	7,031,687	63,132	7,094,819	7,019,560	15,886	7,035,446	99.8	25.2	99.2
37	大子町	1,023,718	54,478	1,078,196	883,348	14,635	897,983	86.3	26.9	83.3
38	美浦村	1,363,686	9,569	1,373,255	1,356,636	5,040	1,361,676	99.5	52.7	99.2
39	阿見町	3,804,278	78,586	3,882,864	3,765,171	35,195	3,800,366	99.0	44.8	97.9
40	河内町	423,128	22,912	446,040	416,728	5,560	422,288	98.5	24.3	94.7
41	八千代町	1,317,426	51,570	1,368,996	1,306,642	14,155	1,320,797	99.2	27.4	96.5
42	五霞町	1,531,194	14,645	1,545,839	1,519,967	6,161	1,526,128	99.3	42.1	98.7
43	境町	1,814,244	37,028	1,851,272	1,793,508	10,766	1,804,274	98.9	29.1	97.5
44	利根町	515,427	30,565	545,992	506,536	9,195	515,731	98.3	30.1	94.5
	(町村計)	23,262,217	628,561	23,890,778	22,938,119	163,410	23,101,529	98.6	26.0	96.7
	(市町村計)	205,315,342	6,448,338	211,763,680	202,691,473	1,901,261	204,592,734	98.7	29.5	96.6

(1) 純固定資産税

(単位：千円)

番号	区分 市町村名	調定済額			収入済額			徴収率(%)		
		現年課税分	滞納繰越分	合計	現年課税分	滞納繰越分	合計	現年課税分	滞納繰越分	合計
		A	B	C	D	E	F	D/A×100	E/B×100	F/C×100
1	水戸市	16,397,727	510,945	16,908,672	16,095,896	182,811	16,278,707	98.2	35.8	96.3
2	日立市	11,545,523	641,187	12,186,710	11,408,416	118,085	11,526,501	98.8	18.4	94.6
3	土浦市	9,666,909	654,264	10,321,173	9,495,395	126,482	9,621,877	98.2	19.3	93.2
4	古河市	9,750,903	211,251	9,962,154	9,653,717	80,430	9,734,147	99.0	38.1	97.7
5	石岡市	4,543,076	190,221	4,733,297	4,470,474	45,168	4,515,642	98.4	23.7	95.4
6	結城市	2,933,459	65,741	2,999,200	2,898,540	23,058	2,921,598	98.8	35.1	97.4
7	龍ヶ崎市	4,122,981	78,081	4,201,062	4,085,687	34,697	4,120,384	99.1	44.4	98.1
8	下妻市	2,923,838	38,085	2,961,923	2,907,033	11,124	2,918,157	99.4	29.2	98.5
9	常総市	4,551,417	90,420	4,641,837	4,508,853	32,416	4,541,269	99.1	35.9	97.8
10	常陸太田市	2,226,302	110,022	2,336,324	2,193,865	39,396	2,233,261	98.5	35.8	95.6
11	高萩市	1,835,030	10,484	1,845,514	1,817,121	4,158	1,821,279	99.0	39.7	98.7
12	北茨城市	2,706,117	106,539	2,812,656	2,666,192	27,974	2,694,166	98.5	26.3	95.8
13	笠間市	4,745,700	261,339	5,007,039	4,668,264	61,845	4,730,109	98.4	23.7	94.5
14	取手市	5,424,979	138,386	5,563,365	5,374,296	59,451	5,433,747	99.1	43.0	97.7
15	牛久市	4,980,951	223,258	5,204,209	4,931,553	62,271	4,993,824	99.0	27.9	96.0
16	つくば市	21,533,618	638,304	22,171,922	21,243,585	233,997	21,477,582	98.7	36.7	96.9
17	ひたちなか市	9,826,127	92,132	9,918,259	9,754,595	57,065	9,811,660	99.3	61.9	98.9
18	鹿嶋市	6,034,657	105,509	6,140,166	5,998,040	35,643	6,033,683	99.4	33.8	98.3
19	潮来市	1,377,604	47,502	1,425,106	1,318,118	20,576	1,338,694	95.7	43.3	93.9
20	守谷市	4,960,018	62,027	5,022,045	4,936,067	33,502	4,969,569	99.5	54.0	99.0
21	常陸大宮市	2,611,368	221,031	2,832,399	2,536,980	50,376	2,587,356	97.2	22.8	91.3
22	那珂市	3,353,399	110,639	3,464,038	3,293,294	37,674	3,330,968	98.2	34.1	96.2
23	筑西市	7,477,933	231,384	7,709,317	7,361,047	71,610	7,432,657	98.4	30.9	96.4
24	坂東市	3,881,920	167,990	4,049,910	3,826,610	39,914	3,866,524	98.6	23.8	95.5
25	稲敷市	2,591,583	80,990	2,672,573	2,561,383	25,037	2,586,420	98.8	30.9	96.8
26	かすみがうら市	2,708,933	106,780	2,815,713	2,676,205	32,301	2,708,506	98.8	30.3	96.2
27	桜川市	2,409,229	144,335	2,553,564	2,355,925	48,651	2,404,576	97.8	33.7	94.2
28	神栖市	12,464,378	227,500	12,691,878	12,412,317	44,998	12,457,315	99.6	19.8	98.2
29	行方市	1,999,917	17,056	2,016,973	1,956,282	6,735	1,963,017	97.8	39.5	97.3
30	鉾田市	2,450,000	95,729	2,545,729	2,402,893	43,265	2,446,158	98.1	45.2	96.1
31	つくばみらい市	3,664,302	47,802	3,712,104	3,634,331	14,586	3,648,917	99.2	30.5	98.3
32	小美玉市	3,367,042	92,844	3,459,886	3,324,195	32,555	3,356,750	98.7	35.1	97.0
	(市計)	181,066,940	5,819,777	186,886,717	178,767,169	1,737,851	180,505,020	98.7	29.9	96.6
33	茨城町	1,842,536	69,912	1,912,448	1,822,559	15,106	1,837,665	98.9	21.6	96.1
34	大洗町	1,575,423	133,728	1,709,151	1,555,906	21,972	1,577,878	98.8	16.4	92.3
35	城里町	978,323	62,436	1,040,759	950,411	9,739	960,150	97.1	15.6	92.3
36	東海村	7,017,108	63,132	7,080,240	7,004,981	15,886	7,020,867	99.8	25.2	99.2
37	大子町	1,015,071	54,478	1,069,549	874,701	14,635	889,336	86.2	26.9	83.2
38	美浦村	1,363,367	9,569	1,372,936	1,356,317	5,040	1,361,357	99.5	52.7	99.2
39	阿見町	3,777,146	78,586	3,855,732	3,738,039	35,195	3,773,234	99.0	44.8	97.9
40	河内町	423,118	22,912	446,030	416,718	5,560	422,278	98.5	24.3	94.7
41	八千代町	1,317,388	51,570	1,368,958	1,306,604	14,155	1,320,759	99.2	27.4	96.5
42	五霞町	1,531,187	14,645	1,545,832	1,519,960	6,161	1,526,121	99.3	42.1	98.7
43	境町	1,813,852	37,028	1,850,880	1,793,116	10,766	1,803,882	98.9	29.1	97.5
44	利根町	515,427	30,565	545,992	506,536	9,195	515,731	98.3	30.1	94.5
	(町村計)	23,169,946	628,561	23,798,507	22,845,848	163,410	23,009,258	98.6	26.0	96.7
	(市町村計)	204,236,886	6,448,338	210,685,224	201,613,017	1,901,261	203,514,278	98.7	29.5	96.6

ア 土地

(単位：千円)

番号	区分 市町村名	調定済額			収入済額			徴収率(%)		
		現年課税分	滞納繰越分	合計	現年課税分	滞納繰越分	合計	現年課税分	滞納繰越分	合計
		A	B	C	D	E	F	D/A×100	E/B×100	F/C×100
1	水戸市	5,499,625	171,371	5,670,996	5,398,563	61,315	5,459,878	98.2	35.8	96.3
2	日立市	3,916,360	217,497	4,133,857	3,869,852	40,056	3,909,908	98.8	18.4	94.6
3	土浦市	2,860,519	193,602	3,054,121	2,809,767	37,427	2,847,194	98.2	19.3	93.2
4	古河市	2,817,584	61,042	2,878,626	2,789,502	23,241	2,812,743	99.0	38.1	97.7
5	石岡市	1,315,810	57,834	1,373,644	1,294,783	13,382	1,308,165	98.4	23.1	95.2
6	結城市	879,314	19,709	899,023	868,982	6,913	875,895	98.8	35.1	97.4
7	龍ヶ崎市	1,215,514	23,019	1,238,533	1,204,519	10,229	1,214,748	99.1	44.4	98.1
8	下妻市	899,997	11,723	911,720	894,824	3,424	898,248	99.4	29.2	98.5
9	常総市	1,305,416	25,934	1,331,350	1,293,208	9,297	1,302,505	99.1	35.8	97.8
10	常陸太田市	662,866	32,758	695,624	653,201	11,730	664,931	98.5	35.8	95.6
11	高萩市	467,669	2,671	470,340	463,003	1,059	464,062	99.0	39.6	98.7
12	北茨城市	718,167	28,274	746,441	707,571	7,424	714,995	98.5	26.3	95.8
13	笠間市	1,373,189	75,619	1,448,808	1,350,782	17,895	1,368,677	98.4	23.7	94.5
14	取手市	1,516,221	38,677	1,554,898	1,502,056	16,616	1,518,672	99.1	43.0	97.7
15	牛久市	1,590,302	71,281	1,661,583	1,574,530	19,882	1,594,412	99.0	27.9	96.0
16	つくば市	7,366,870	218,370	7,585,240	7,267,647	80,053	7,347,700	98.7	36.7	96.9
17	ひたちなか市	3,057,771	28,670	3,086,441	3,035,511	17,758	3,053,269	99.3	61.9	98.9
18	鹿嶋市	1,231,801	21,537	1,253,338	1,224,327	7,276	1,231,603	99.4	33.8	98.3
19	潮来市	354,515	12,224	366,739	339,207	5,295	344,502	95.7	43.3	93.9
20	守谷市	1,642,256	20,754	1,663,010	1,634,325	11,210	1,645,535	99.5	54.0	98.9
21	常陸大宮市	641,505	54,298	695,803	623,232	12,375	635,607	97.2	22.8	91.3
22	那珂市	997,723	32,918	1,030,641	979,840	11,209	991,049	98.2	34.1	96.2
23	筑西市	1,999,605	61,872	2,061,477	1,968,344	19,149	1,987,493	98.4	30.9	96.4
24	坂東市	1,191,823	51,576	1,243,399	1,174,842	12,254	1,187,096	98.6	23.8	95.5
25	稲敷市	594,209	18,570	612,779	587,285	5,741	593,026	98.8	30.9	96.8
26	かすみがうら市	792,321	31,231	823,552	782,748	9,448	792,196	98.8	30.3	96.2
27	桜川市	765,972	45,889	811,861	749,025	15,468	764,493	97.8	33.7	94.2
28	神栖市	2,747,247	67,717	2,814,964	2,735,772	13,394	2,749,166	99.6	19.8	97.7
29	行方市	517,857	4,414	522,271	506,481	1,743	508,224	97.8	39.5	97.3
30	鉾田市	625,228	24,430	649,658	613,206	11,041	624,247	98.1	45.2	96.1
31	つくばみらい市	1,038,512	13,548	1,052,060	1,030,017	4,134	1,034,151	99.2	30.5	98.3
32	小美玉市	938,288	28,782	967,070	930,775	10,092	940,867	99.2	35.1	97.3
	(市計)	53,542,056	1,767,811	55,309,867	52,857,727	527,530	53,385,257	98.7	29.8	96.5
33	茨城町	600,503	22,791	623,294	593,992	4,925	598,917	98.9	21.6	96.1
34	大洗町	366,286	31,092	397,378	361,748	5,108	366,856	98.8	16.4	92.3
35	城里町	270,380	17,255	287,635	262,666	2,692	265,358	97.1	15.6	92.3
36	東海村	1,059,899	9,536	1,069,435	1,058,080	2,400	1,060,480	99.8	25.2	99.2
37	大子町	205,971	13,073	219,044	177,488	3,512	181,000	86.2	26.9	82.6
38	美浦村	233,974	1,642	235,616	232,764	865	233,629	99.5	52.7	99.2
39	阿見町	977,799	20,344	998,143	967,674	9,112	976,786	99.0	44.8	97.9
40	河内町	154,734	8,379	163,113	152,394	2,033	154,427	98.5	24.3	94.7
41	八千代町	329,347	12,377	341,724	326,651	3,397	330,048	99.2	27.4	96.6
42	五霞町	381,322	3,647	384,969	378,526	1,534	380,060	99.3	42.1	98.7
43	境町	596,475	12,177	608,652	589,656	3,540	593,196	98.9	29.1	97.5
44	利根町	129,894	7,703	137,597	127,653	2,317	129,970	98.3	30.1	94.5
	(町村計)	5,306,584	160,016	5,466,600	5,229,292	41,435	5,270,727	98.5	25.9	96.4
	(市町村計)	58,848,640	1,927,827	60,776,467	58,087,019	568,965	58,655,984	98.7	29.5	96.5

イ 家屋

(単位：千円)

番号	区分 市町村名	調定済額			収入済額			徴収率(%)		
		現年課税分	滞納繰越分	合計	現年課税分	滞納繰越分	合計	現年課税分	滞納繰越分	合計
		A	B	C	D	E	F	D/A×100	E/B×100	F/C×100
1	水戸市	8,436,736	262,881	8,699,617	8,281,339	94,056	8,375,395	98.2	35.8	96.3
2	日立市	5,268,400	292,584	5,560,984	5,205,836	53,884	5,259,720	98.8	18.4	94.6
3	土浦市	4,715,208	319,129	5,034,337	4,631,549	61,694	4,693,243	98.2	19.3	93.2
4	古河市	4,254,570	92,174	4,346,744	4,212,165	35,093	4,247,258	99.0	38.1	97.7
5	石岡市	2,101,265	87,073	2,188,338	2,067,685	20,606	2,088,291	98.4	23.7	95.4
6	結城市	1,409,911	31,595	1,441,506	1,393,039	11,081	1,404,120	98.8	35.1	97.4
7	龍ヶ崎市	2,072,550	39,250	2,111,800	2,053,803	17,442	2,071,245	99.1	44.4	98.1
8	下妻市	1,403,880	18,287	1,422,167	1,395,811	5,341	1,401,152	99.4	29.2	98.5
9	常総市	2,125,715	42,230	2,167,945	2,105,835	15,140	2,120,975	99.1	35.9	97.8
10	常陸太田市	1,123,360	55,516	1,178,876	1,107,003	19,879	1,126,882	98.5	35.8	95.6
11	高萩市	774,856	4,428	779,284	767,370	1,756	769,126	99.0	39.7	98.7
12	北茨城市	1,234,346	48,596	1,282,942	1,216,135	12,760	1,228,895	98.5	26.3	95.8
13	笠間市	2,134,460	117,542	2,252,002	2,099,632	27,816	2,127,448	98.4	23.7	94.5
14	取手市	2,801,338	71,460	2,872,798	2,775,166	30,699	2,805,865	99.1	43.0	97.7
15	牛久市	2,434,927	109,139	2,544,066	2,410,779	30,441	2,441,220	99.0	27.9	96.0
16	つくば市	10,082,729	298,875	10,381,604	9,946,926	109,565	10,056,491	98.7	36.7	96.9
17	ひたちなか市	4,632,764	43,438	4,676,202	4,599,039	26,905	4,625,944	99.3	61.9	98.9
18	鹿嶋市	1,915,467	33,490	1,948,957	1,903,844	11,313	1,915,157	99.4	33.8	98.3
19	潮来市	641,809	22,131	663,940	614,095	9,586	623,681	95.7	43.3	93.9
20	守谷市	2,157,533	26,615	2,184,148	2,147,115	14,375	2,161,490	99.5	54.0	99.0
21	常陸大宮市	1,074,988	90,989	1,165,977	1,044,366	20,738	1,065,104	97.2	22.8	91.3
22	那珂市	1,456,461	48,053	1,504,514	1,430,356	16,363	1,446,719	98.2	34.1	96.2
23	筑西市	3,369,113	104,248	3,473,361	3,316,446	32,263	3,348,709	98.4	30.9	96.4
24	坂東市	1,726,759	74,725	1,801,484	1,702,156	17,755	1,719,911	98.6	23.8	95.5
25	稲敷市	1,147,713	35,867	1,183,580	1,134,338	11,088	1,145,426	98.8	30.9	96.8
26	かすみがうら市	1,189,887	46,903	1,236,790	1,175,512	14,188	1,189,700	98.8	30.2	96.2
27	桜川市	1,015,628	60,845	1,076,473	993,157	20,509	1,013,666	97.8	33.7	94.2
28	神栖市	3,848,393	81,974	3,930,367	3,832,319	16,215	3,848,534	99.6	19.8	97.9
29	行方市	868,660	7,404	876,064	849,809	2,924	852,733	97.8	39.5	97.3
30	鉾田市	1,128,182	44,081	1,172,263	1,106,491	19,923	1,126,414	98.1	45.2	96.1
31	つくばみらい市	1,618,925	21,119	1,640,044	1,605,684	6,444	1,612,128	99.2	30.5	98.3
32	小美玉市	1,422,882	39,923	1,462,805	1,396,162	13,999	1,410,161	98.1	35.1	96.4
	(市計)	81,589,415	2,672,564	84,261,979	80,520,962	801,841	81,322,803	98.7	30.0	96.5
33	茨城町	801,633	30,412	832,045	792,941	6,571	799,512	98.9	21.6	96.1
34	大洗町	825,994	70,113	896,107	815,762	11,520	827,282	98.8	16.4	92.3
35	城里町	454,484	29,005	483,489	441,518	4,524	446,042	97.1	15.6	92.3
36	東海村	2,506,853	22,554	2,529,407	2,502,465	5,675	2,508,140	99.8	25.2	99.2
37	大子町	499,865	22,237	522,102	430,741	5,974	436,715	86.2	26.9	83.6
38	美浦村	587,578	4,124	591,702	584,540	2,172	586,712	99.5	52.7	99.2
39	阿見町	1,756,587	36,547	1,793,134	1,738,401	16,369	1,754,770	99.0	44.8	97.9
40	河内町	200,220	10,842	211,062	197,191	2,631	199,822	98.5	24.3	94.7
41	八千代町	658,694	25,269	683,963	653,302	6,936	660,238	99.2	27.4	96.5
42	五霞町	573,510	5,485	578,995	569,305	2,307	571,612	99.3	42.1	98.7
43	境町	680,233	13,886	694,119	672,457	4,038	676,495	98.9	29.1	97.5
44	利根町	297,454	17,639	315,093	292,323	5,307	297,630	98.3	30.1	94.5
	(町村計)	9,843,105	288,113	10,131,218	9,690,946	74,024	9,764,970	98.5	25.7	96.4
	(市町村計)	91,432,520	2,960,677	94,393,197	90,211,908	875,865	91,087,773	98.7	29.6	96.5

ウ 償却資産

(単位：千円)

番号	区分 市町村名	調定済額			収入済額			徴収率(%)		
		現年課税分	滞納繰越分	合計	現年課税分	滞納繰越分	合計	現年課税分	滞納繰越分	合計
		A	B	C	D	E	F	D/A×100	E/B×100	F/C×100
1	水戸市	2,461,366	76,693	2,538,059	2,415,994	27,440	2,443,434	98.2	35.8	96.3
2	日立市	2,360,763	131,106	2,491,869	2,332,728	24,145	2,356,873	98.8	18.4	94.6
3	土浦市	2,091,182	141,533	2,232,715	2,054,079	27,361	2,081,440	98.2	19.3	93.2
4	古河市	2,678,749	58,035	2,736,784	2,652,050	22,096	2,674,146	99.0	38.1	97.7
5	石岡市	1,126,001	45,314	1,171,315	1,108,006	11,180	1,119,186	98.4	24.7	95.5
6	結城市	644,234	14,437	658,671	636,519	5,064	641,583	98.8	35.1	97.4
7	龍ヶ崎市	834,917	15,812	850,729	827,365	7,026	834,391	99.1	44.4	98.1
8	下妻市	619,961	8,075	628,036	616,398	2,359	618,757	99.4	29.2	98.5
9	常総市	1,120,286	22,256	1,142,542	1,109,810	7,979	1,117,789	99.1	35.9	97.8
10	常陸太田市	440,076	21,748	461,824	433,661	7,787	441,448	98.5	35.8	95.6
11	高萩市	592,505	3,385	595,890	586,748	1,343	588,091	99.0	39.7	98.7
12	北茨城市	753,604	29,669	783,273	742,486	7,790	750,276	98.5	26.3	95.8
13	笠間市	1,238,051	68,178	1,306,229	1,217,850	16,134	1,233,984	98.4	23.7	94.5
14	取手市	1,107,420	28,249	1,135,669	1,097,074	12,136	1,109,210	99.1	43.0	97.7
15	牛久市	955,722	42,838	998,560	946,244	11,948	958,192	99.0	27.9	96.0
16	つくば市	4,084,019	121,059	4,205,078	4,029,012	44,379	4,073,391	98.7	36.7	96.9
17	ひたちなか市	2,135,592	20,024	2,155,616	2,120,045	12,402	2,132,447	99.3	61.9	98.9
18	鹿嶋市	2,887,389	50,482	2,937,871	2,869,869	17,054	2,886,923	99.4	33.8	98.3
19	潮来市	381,280	13,147	394,427	364,816	5,695	370,511	95.7	43.3	93.9
20	守谷市	1,160,229	14,658	1,174,887	1,154,627	7,917	1,162,544	99.5	54.0	98.9
21	常陸大宮市	894,875	75,744	970,619	869,382	17,263	886,645	97.2	22.8	91.3
22	那珂市	899,215	29,668	928,883	883,098	10,102	893,200	98.2	34.1	96.2
23	筑西市	2,109,215	65,264	2,174,479	2,076,257	20,198	2,096,455	98.4	30.9	96.4
24	坂東市	963,338	41,689	1,005,027	949,612	9,905	959,517	98.6	23.8	95.5
25	稲敷市	849,661	26,553	876,214	839,760	8,208	847,968	98.8	30.9	96.8
26	かすみがうら市	726,725	28,646	755,371	717,945	8,665	726,610	98.8	30.2	96.2
27	桜川市	627,629	37,601	665,230	613,743	12,674	626,417	97.8	33.7	94.2
28	神栖市	5,868,738	77,809	5,946,547	5,844,226	15,389	5,859,615	99.6	19.8	98.5
29	行方市	613,400	5,238	618,638	599,992	2,068	602,060	97.8	39.5	97.3
30	鉾田市	696,590	27,218	723,808	683,196	12,301	695,497	98.1	45.2	96.1
31	つくばみらい市	1,006,865	13,135	1,020,000	998,630	4,008	1,002,638	99.2	30.5	98.3
32	小美玉市	1,005,872	24,139	1,030,011	997,258	8,464	1,005,722	99.1	35.1	97.6
	(市計)	45,935,469	1,379,402	47,314,871	45,388,480	408,480	45,796,960	98.8	29.6	96.8
33	茨城町	440,400	16,709	457,109	435,626	3,610	439,236	98.9	21.6	96.1
34	大洗町	383,143	32,523	415,666	378,396	5,344	383,740	98.8	16.4	92.3
35	城里町	253,459	16,176	269,635	246,227	2,523	248,750	97.1	15.6	92.3
36	東海村	3,450,356	31,042	3,481,398	3,444,436	7,811	3,452,247	99.8	25.2	99.2
37	大子町	309,235	19,168	328,403	266,472	5,149	271,621	86.2	26.9	82.7
38	美浦村	541,815	3,803	545,618	539,013	2,003	541,016	99.5	52.7	99.2
39	阿見町	1,042,760	21,695	1,064,455	1,031,964	9,714	1,041,678	99.0	44.8	97.9
40	河内町	68,164	3,691	71,855	67,133	896	68,029	98.5	24.3	94.7
41	八千代町	329,347	13,924	343,271	326,651	3,822	330,473	99.2	27.4	96.3
42	五霞町	576,355	5,513	581,868	572,129	2,320	574,449	99.3	42.1	98.7
43	境町	537,144	10,965	548,109	531,003	3,188	534,191	98.9	29.1	97.5
44	利根町	88,079	5,223	93,302	86,560	1,571	88,131	98.3	30.1	94.5
	(町村計)	8,020,257	180,432	8,200,689	7,925,610	47,951	7,973,561	98.8	26.6	97.2
	(市町村計)	53,955,726	1,559,834	55,515,560	53,314,090	456,431	53,770,521	98.8	29.3	96.9

(2) 交付金

(単位：千円)

番号	区分 市町村名	調定済額			収入済額			徴収率(%)		
		現年課税分 A	滞納繰越分 B	合計 C	現年課税分 D	滞納繰越分 E	合計 F	現年課税分 D/A×100	滞納繰越分 E/B×100	合計 F/C×100
1	水戸市	192,845	-	192,845	192,845	-	192,845	100.0	-	100.0
2	日立市	72,668	-	72,668	72,668	-	72,668	100.0	-	100.0
3	土浦市	51,850	-	51,850	51,850	-	51,850	100.0	-	100.0
4	古河市	10,884	-	10,884	10,884	-	10,884	100.0	-	100.0
5	石岡市	11,023	-	11,023	11,023	-	11,023	100.0	-	100.0
6	結城市	4,796	-	4,796	4,796	-	4,796	100.0	-	100.0
7	龍ヶ崎市	24,678	-	24,678	24,678	-	24,678	100.0	-	100.0
8	下妻市	4,971	-	4,971	4,971	-	4,971	100.0	-	100.0
9	常総市	5,357	-	5,357	5,357	-	5,357	100.0	-	100.0
10	常陸太田市	36,001	-	36,001	36,001	-	36,001	100.0	-	100.0
11	高萩市	17,319	-	17,319	17,319	-	17,319	100.0	-	100.0
12	北茨城市	16,244	-	16,244	16,244	-	16,244	100.0	-	100.0
13	笠間市	18,282	-	18,282	18,282	-	18,282	100.0	-	100.0
14	取手市	4,901	-	4,901	4,901	-	4,901	100.0	-	100.0
15	牛久市	1,729	-	1,729	1,729	-	1,729	100.0	-	100.0
16	つくば市	115,155	-	115,155	115,155	-	115,155	100.0	-	100.0
17	ひたちなか市	91,414	-	91,414	91,414	-	91,414	100.0	-	100.0
18	鹿嶋市	21,159	-	21,159	21,159	-	21,159	100.0	-	100.0
19	潮来市	15,922	-	15,922	15,922	-	15,922	100.0	-	100.0
20	守谷市	10,968	-	10,968	10,968	-	10,968	100.0	-	100.0
21	常陸大宮市	11,272	-	11,272	11,272	-	11,272	100.0	-	100.0
22	那珂市	6,445	-	6,445	6,445	-	6,445	100.0	-	100.0
23	筑西市	8,721	-	8,721	8,721	-	8,721	100.0	-	100.0
24	坂東市	676	-	676	676	-	676	100.0	-	100.0
25	稲敷市	3,327	-	3,327	3,327	-	3,327	100.0	-	100.0
26	かすみがうら市	4,680	-	4,680	4,680	-	4,680	100.0	-	100.0
27	桜川市	11,699	-	11,699	11,699	-	11,699	100.0	-	100.0
28	神栖市	177,693	-	177,693	177,693	-	177,693	100.0	-	100.0
29	行方市	6,439	-	6,439	6,439	-	6,439	100.0	-	100.0
30	鉾田市	371	-	371	371	-	371	100.0	-	100.0
31	つくばみらい市	12,223	-	12,223	12,223	-	12,223	100.0	-	100.0
32	小美玉市	14,473	-	14,473	14,473	-	14,473	100.0	-	100.0
	(市計)	986,185	-	986,185	986,185	-	986,185	100.0	-	100.0
33	茨城町	17,690	-	17,690	17,690	-	17,690	100.0	-	100.0
34	大洗町	12,790	-	12,790	12,790	-	12,790	100.0	-	100.0
35	城里町	10,667	-	10,667	10,667	-	10,667	100.0	-	100.0
36	東海村	14,579	-	14,579	14,579	-	14,579	100.0	-	100.0
37	大子町	8,647	-	8,647	8,647	-	8,647	100.0	-	100.0
38	美浦村	319	-	319	319	-	319	100.0	-	100.0
39	阿見町	27,132	-	27,132	27,132	-	27,132	100.0	-	100.0
40	河内町	10	-	10	10	-	10	100.0	-	100.0
41	八千代町	38	-	38	38	-	38	100.0	-	100.0
42	五霞町	7	-	7	7	-	7	100.0	-	100.0
43	境町	392	-	392	392	-	392	100.0	-	100.0
44	利根町	-	-	-	-	-	-	-	-	-
	(町村計)	92,271	-	92,271	92,271	-	92,271	100.0	-	100.0
	(市町村計)	1,078,456	-	1,078,456	1,078,456	-	1,078,456	100.0	-	100.0

3 軽自動車税

(単位：千円)

番号	区分 市町村名	調定済額			収入済額			徴収率(%)		
		現年課税分	滞納繰越分	合計	現年課税分	滞納繰越分	合計	現年課税分	滞納繰越分	合計
		A	B	C	D	E	F	D/A×100	E/B×100	F/C×100
1	水戸市	-	-	737,130	-	-	685,030	-	-	92.9
2	日立市	-	-	478,177	-	-	449,503	-	-	94.0
3	土浦市	-	-	400,776	-	-	360,713	-	-	90.0
4	古河市	-	-	447,609	-	-	419,690	-	-	93.8
5	石岡市	-	-	251,474	-	-	237,457	-	-	94.4
6	結城市	-	-	165,027	-	-	155,048	-	-	94.0
7	龍ヶ崎市	-	-	206,543	-	-	195,946	-	-	94.9
8	下妻市	-	-	169,227	-	-	148,469	-	-	87.7
9	常総市	-	-	221,325	-	-	204,439	-	-	92.4
10	常陸太田市	-	-	203,060	-	-	192,255	-	-	94.7
11	高萩市	-	-	95,916	-	-	93,289	-	-	97.3
12	北茨城市	-	-	145,768	-	-	139,096	-	-	95.4
13	笠間市	-	-	262,767	-	-	242,576	-	-	92.3
14	取手市	-	-	239,630	-	-	229,690	-	-	95.9
15	牛久市	-	-	201,562	-	-	183,440	-	-	91.0
16	つくば市	-	-	587,633	-	-	521,679	-	-	88.8
17	ひたちなか市	-	-	441,145	-	-	425,325	-	-	96.4
18	鹿嶋市	-	-	223,252	-	-	198,775	-	-	89.0
19	潮来市	-	-	95,258	-	-	89,888	-	-	94.4
20	守谷市	-	-	127,594	-	-	124,479	-	-	97.6
21	常陸大宮市	-	-	166,951	-	-	157,056	-	-	94.1
22	那珂市	-	-	201,553	-	-	186,088	-	-	92.3
23	筑西市	-	-	358,393	-	-	323,565	-	-	90.3
24	坂東市	-	-	217,515	-	-	195,051	-	-	89.7
25	稲敷市	-	-	160,999	-	-	152,707	-	-	94.8
26	かすみがうら市	-	-	152,580	-	-	137,443	-	-	90.1
27	桜川市	-	-	142,810	-	-	130,479	-	-	91.4
28	神栖市	-	-	320,835	-	-	293,717	-	-	91.5
29	行方市	-	-	137,155	-	-	133,310	-	-	97.2
30	鉾田市	-	-	202,089	-	-	184,703	-	-	91.4
31	つくばみらい市	-	-	152,827	-	-	148,201	-	-	97.0
32	小美玉市	-	-	209,476	-	-	190,892	-	-	91.1
	(市計)	-	-	8,124,056	-	-	7,529,999	-	-	92.7
33	茨城町	-	-	130,960	-	-	122,285	-	-	93.4
34	大洗町	-	-	57,467	-	-	51,299	-	-	89.3
35	城里町	-	-	86,998	-	-	81,139	-	-	93.3
36	東海村	-	-	105,692	-	-	103,372	-	-	97.8
37	大子町	-	-	69,198	-	-	65,584	-	-	94.8
38	美浦村	-	-	56,929	-	-	55,063	-	-	96.7
39	阿見町	-	-	148,244	-	-	136,263	-	-	91.9
40	河内町	-	-	42,396	-	-	37,446	-	-	88.3
41	八千代町	-	-	90,023	-	-	81,636	-	-	90.7
42	五霞町	-	-	34,711	-	-	32,694	-	-	94.2
43	境町	-	-	94,207	-	-	89,607	-	-	95.1
44	利根町	-	-	50,900	-	-	45,968	-	-	90.3
	(町村計)	-	-	967,725	-	-	902,356	-	-	93.2
	(市町村計)	-	-	9,091,781	-	-	8,432,355	-	-	92.7

(1) 環境性能割

(単位：千円)

番号	区分 市町村名	調定済額			収入済額			徴収率(%)		
		現年課税分 A	滞納繰越分 B	合計 C	現年課税分 D	滞納繰越分 E	合計 F	現年課税分 D/A×100	滞納繰越分 E/B×100	合計 F/C×100
1	水戸市	-	-	19,301	-	-	19,301	-	-	100.0
2	日立市	-	-	11,116	-	-	11,116	-	-	100.0
3	土浦市	-	-	8,556	-	-	8,556	-	-	100.0
4	古河市	-	-	9,188	-	-	9,188	-	-	100.0
5	石岡市	-	-	7,345	-	-	7,345	-	-	100.0
6	結城市	-	-	3,369	-	-	3,369	-	-	100.0
7	龍ヶ崎市	-	-	4,615	-	-	4,615	-	-	100.0
8	下妻市	-	-	4,678	-	-	4,678	-	-	100.0
9	常総市	-	-	4,793	-	-	4,793	-	-	100.0
10	常陸太田市	-	-	5,663	-	-	5,663	-	-	100.0
11	高萩市	-	-	3,415	-	-	3,415	-	-	100.0
12	北茨城市	-	-	3,949	-	-	3,949	-	-	100.0
13	笠間市	-	-	6,523	-	-	6,523	-	-	100.0
14	取手市	-	-	9,792	-	-	9,792	-	-	100.0
15	牛久市	-	-	4,285	-	-	4,285	-	-	100.0
16	つくば市	-	-	16,339	-	-	16,339	-	-	100.0
17	ひたちなか市	-	-	11,576	-	-	11,576	-	-	100.0
18	鹿嶋市	-	-	6,420	-	-	6,420	-	-	100.0
19	潮来市	-	-	1,926	-	-	1,926	-	-	100.0
20	守谷市	-	-	3,901	-	-	3,901	-	-	100.0
21	常陸大宮市	-	-	5,568	-	-	5,568	-	-	100.0
22	那珂市	-	-	4,942	-	-	4,942	-	-	100.0
23	筑西市	-	-	6,352	-	-	6,352	-	-	100.0
24	坂東市	-	-	5,292	-	-	5,292	-	-	100.0
25	稲敷市	-	-	5,162	-	-	5,162	-	-	100.0
26	かすみがうら市	-	-	5,779	-	-	5,779	-	-	100.0
27	桜川市	-	-	3,572	-	-	3,572	-	-	100.0
28	神栖市	-	-	11,267	-	-	11,267	-	-	100.0
29	行方市	-	-	4,176	-	-	4,176	-	-	100.0
30	鉾田市	-	-	5,894	-	-	5,894	-	-	100.0
31	つくばみらい市	-	-	4,799	-	-	4,799	-	-	100.0
32	小美玉市	-	-	9,236	-	-	9,236	-	-	100.0
	(市計)	-	-	218,789	-	-	218,789	-	-	100.0
33	茨城町	-	-	3,993	-	-	3,993	-	-	100.0
34	大洗町	-	-	1,217	-	-	1,217	-	-	100.0
35	城里町	-	-	2,208	-	-	2,208	-	-	100.0
36	東海村	-	-	2,497	-	-	2,497	-	-	100.0
37	大子町	-	-	2,136	-	-	2,136	-	-	100.0
38	美浦村	-	-	1,201	-	-	1,201	-	-	100.0
39	阿見町	-	-	3,453	-	-	3,453	-	-	100.0
40	河内町	-	-	1,504	-	-	1,504	-	-	100.0
41	八千代町	-	-	2,785	-	-	2,785	-	-	100.0
42	五霞町	-	-	909	-	-	909	-	-	100.0
43	境町	-	-	1,782	-	-	1,782	-	-	100.0
44	利根町	-	-	919	-	-	919	-	-	100.0
	(町村計)	-	-	24,604	-	-	24,604	-	-	100.0
	(市町村計)	-	-	243,393	-	-	243,393	-	-	100.0

(2) 種別割

(単位：千円)

番号	区分 市町村名	調定済額			収入済額			徴収率(%)		
		現年課税分	滞納繰越分	合計	現年課税分	滞納繰越分	合計	現年課税分	滞納繰越分	合計
		A	B	C	D	E	F	D/A×100	E/B×100	F/C×100
1	水戸市	667,893	49,936	717,829	651,923	13,806	665,729	97.6	27.6	92.7
2	日立市	440,631	26,430	467,061	433,206	5,181	438,387	98.3	19.6	93.9
3	土浦市	356,583	35,637	392,220	344,873	7,284	352,157	96.7	20.4	89.8
4	古河市	412,855	25,566	438,421	404,335	6,167	410,502	97.9	24.1	93.6
5	石岡市	232,233	11,896	244,129	226,571	3,541	230,112	97.6	29.8	94.3
6	結城市	152,226	9,432	161,658	149,277	2,402	151,679	98.1	25.5	93.8
7	龍ヶ崎市	191,674	10,254	201,928	188,015	3,316	191,331	98.1	32.3	94.8
8	下妻市	150,383	14,166	164,549	141,400	2,391	143,791	94.0	16.9	87.4
9	常総市	201,924	14,608	216,532	196,121	3,525	199,646	97.1	24.1	92.2
10	常陸太田市	186,576	10,821	197,397	183,411	3,181	186,592	98.3	29.4	94.5
11	高萩市	89,983	2,518	92,501	88,874	1,000	89,874	98.8	39.7	97.2
12	北茨城市	134,856	6,963	141,819	132,864	2,283	135,147	98.5	32.8	95.3
13	笠間市	237,617	18,627	256,244	231,433	4,620	236,053	97.4	24.8	92.1
14	取手市	219,636	10,202	229,838	216,078	3,820	219,898	98.4	37.4	95.7
15	牛久市	179,523	17,754	197,277	175,249	3,906	179,155	97.6	22.0	90.8
16	つくば市	512,928	58,366	571,294	495,255	10,085	505,340	96.6	17.3	88.5
17	ひたちなか市	413,286	16,283	429,569	407,491	6,258	413,749	98.6	38.4	96.3
18	鹿嶋市	194,175	22,657	216,832	187,791	4,564	192,355	96.7	20.1	88.7
19	潮来市	87,163	6,169	93,332	85,601	2,361	87,962	98.2	38.3	94.2
20	守谷市	120,428	3,265	123,693	119,243	1,335	120,578	99.0	40.9	97.5
21	常陸大宮市	150,214	11,169	161,383	146,962	4,526	151,488	97.8	40.5	93.9
22	那珂市	181,723	14,888	196,611	177,532	3,614	181,146	97.7	24.3	92.1
23	筑西市	318,278	33,763	352,041	308,487	8,726	317,213	96.9	25.8	90.1
24	坂東市	191,567	20,656	212,223	185,580	4,179	189,759	96.9	20.2	89.4
25	稲敷市	146,858	8,979	155,837	144,209	3,336	147,545	98.2	37.2	94.7
26	かすみがうら市	133,052	13,749	146,801	128,381	3,283	131,664	96.5	23.9	89.7
27	桜川市	126,418	12,820	139,238	123,556	3,351	126,907	97.7	26.1	91.1
28	神栖市	281,889	27,679	309,568	275,941	6,509	282,450	97.9	23.5	91.2
29	行方市	129,891	3,088	132,979	128,599	535	129,134	99.0	17.3	97.1
30	鉾田市	179,453	16,742	196,195	174,471	4,338	178,809	97.2	25.9	91.1
31	つくばみらい市	143,052	4,976	148,028	141,806	1,596	143,402	99.1	32.1	96.9
32	小美玉市	180,818	19,422	200,240	176,563	5,093	181,656	97.6	26.2	90.7
	(市計)	7,345,786	559,481	7,905,267	7,171,098	140,112	7,311,210	97.6	25.0	92.5
33	茨城町	117,423	9,544	126,967	115,251	3,041	118,292	98.2	31.9	93.2
34	大洗町	50,004	6,246	56,250	48,212	1,870	50,082	96.4	29.9	89.0
35	城里町	79,316	5,474	84,790	77,778	1,153	78,931	98.1	21.1	93.1
36	東海村	100,694	2,501	103,195	100,110	765	100,875	99.4	30.6	97.8
37	大子町	63,406	3,656	67,062	62,318	1,130	63,448	98.3	30.9	94.6
38	美浦村	52,710	3,018	55,728	51,898	1,964	53,862	98.5	65.1	96.7
39	阿見町	133,187	11,604	144,791	129,832	2,978	132,810	97.5	25.7	91.7
40	河内町	36,666	4,226	40,892	35,197	745	35,942	96.0	17.6	87.9
41	八千代町	78,789	8,449	87,238	76,819	2,032	78,851	97.5	24.1	90.4
42	五霞町	31,866	1,936	33,802	31,078	707	31,785	97.5	36.5	94.0
43	境町	88,631	3,794	92,425	86,384	1,441	87,825	97.5	38.0	95.0
44	利根町	45,522	4,459	49,981	44,272	777	45,049	97.3	17.4	90.1
	(町村計)	878,214	64,907	943,121	859,149	18,603	877,752	97.8	28.7	93.1
	(市町村計)	8,224,000	624,388	8,848,388	8,030,247	158,715	8,188,962	97.6	25.4	92.5

4 市町村たばこ税

(単位：千円)

番号	区分 市町村名	調定済額			収入済額			徴収率(%)		
		現年課税分	滞納繰越分	合計	現年課税分	滞納繰越分	合計	現年課税分	滞納繰越分	合計
		A	B	C	D	E	F	D/A×100	E/B×100	F/C×100
1	水戸市	1,864,314	-	1,864,314	1,864,314	-	1,864,314	100.0	-	100.0
2	日立市	1,122,944	17	1,122,961	1,122,944	17	1,122,961	100.0	100.0	100.0
3	土浦市	1,133,413	-	1,133,413	1,133,413	-	1,133,413	100.0	-	100.0
4	古河市	1,055,322	-	1,055,322	1,055,322	-	1,055,322	100.0	-	100.0
5	石岡市	529,592	-	529,592	529,592	-	529,592	100.0	-	100.0
6	結城市	389,334	-	389,334	389,334	-	389,334	100.0	-	100.0
7	龍ヶ崎市	488,803	-	488,803	488,803	-	488,803	100.0	-	100.0
8	下妻市	325,496	-	325,496	325,496	-	325,496	100.0	-	100.0
9	常総市	516,169	-	516,169	516,169	-	516,169	100.0	-	100.0
10	常陸太田市	246,786	-	246,786	246,786	-	246,786	100.0	-	100.0
11	高萩市	202,388	-	202,388	202,388	-	202,388	100.0	-	100.0
12	北茨城市	338,000	-	338,000	338,000	-	338,000	100.0	-	100.0
13	笠間市	495,345	-	495,345	495,345	-	495,345	100.0	-	100.0
14	取手市	570,220	-	570,220	570,220	-	570,220	100.0	-	100.0
15	牛久市	454,435	-	454,435	454,435	-	454,435	100.0	-	100.0
16	つくば市	1,453,876	-	1,453,876	1,453,876	-	1,453,876	100.0	-	100.0
17	ひたちなか市	1,056,215	-	1,056,215	1,056,215	-	1,056,215	100.0	-	100.0
18	鹿嶋市	643,761	-	643,761	643,761	-	643,761	100.0	-	100.0
19	潮来市	202,583	-	202,583	202,583	-	202,583	100.0	-	100.0
20	守谷市	370,921	-	370,921	370,921	-	370,921	100.0	-	100.0
21	常陸大宮市	244,471	-	244,471	244,471	-	244,471	100.0	-	100.0
22	那珂市	354,972	-	354,972	354,972	-	354,972	100.0	-	100.0
23	筑西市	761,456	-	761,456	761,456	-	761,456	100.0	-	100.0
24	坂東市	432,171	-	432,171	432,171	-	432,171	100.0	-	100.0
25	稲敷市	360,685	-	360,685	360,685	-	360,685	100.0	-	100.0
26	かすみがうら市	273,412	-	273,412	273,412	-	273,412	100.0	-	100.0
27	桜川市	271,868	-	271,868	271,868	-	271,868	100.0	-	100.0
28	神栖市	1,041,819	-	1,041,819	1,041,819	-	1,041,819	100.0	-	100.0
29	行方市	232,959	-	232,959	232,959	-	232,959	100.0	-	100.0
30	鉾田市	400,077	-	400,077	400,077	-	400,077	100.0	-	100.0
31	つくばみらい市	283,951	-	283,951	283,951	-	283,951	100.0	-	100.0
32	小美玉市	372,209	-	372,209	372,209	-	372,209	100.0	-	100.0
	(市計)	18,489,967	17	18,489,984	18,489,967	17	18,489,984	100.0	100.0	100.0
33	茨城町	280,927	-	280,927	280,927	-	280,927	100.0	-	100.0
34	大洗町	121,897	-	121,897	121,897	-	121,897	100.0	-	100.0
35	城里町	117,507	-	117,507	117,507	-	117,507	100.0	-	100.0
36	東海村	237,448	-	237,448	237,448	-	237,448	100.0	-	100.0
37	大子町	95,192	-	95,192	95,192	-	95,192	100.0	-	100.0
38	美浦村	87,605	-	87,605	87,605	-	87,605	100.0	-	100.0
39	阿見町	390,690	-	390,690	390,690	-	390,690	100.0	-	100.0
40	河内町	51,134	-	51,134	51,134	-	51,134	100.0	-	100.0
41	八千代町	179,491	-	179,491	179,491	-	179,491	100.0	-	100.0
42	五霞町	76,377	-	76,377	76,377	-	76,377	100.0	-	100.0
43	境町	232,372	-	232,372	232,372	-	232,372	100.0	-	100.0
44	利根町	45,102	-	45,102	45,102	-	45,102	100.0	-	100.0
	(町村計)	1,915,742	-	1,915,742	1,915,742	-	1,915,742	100.0	-	100.0
	(市町村計)	20,405,709	17	20,405,726	20,405,709	17	20,405,726	100.0	100.0	100.0

5 鉱産税

(単位：千円)

番号	区分 市町村名	調定済額			収入済額			徴収率(%)		
		現年課税分	滞納繰越分	合計	現年課税分	滞納繰越分	合計	現年課税分	滞納繰越分	合計
		A	B	C	D	E	F	D/A×100	E/B×100	F/C×100
1	水戸市	-	-	-	-	-	-	-	-	-
2	日立市	219	-	219	219	-	219	100.0	-	100.0
3	土浦市	-	-	-	-	-	-	-	-	-
4	古河市	-	-	-	-	-	-	-	-	-
5	石岡市	-	-	-	-	-	-	-	-	-
6	結城市	-	-	-	-	-	-	-	-	-
7	龍ヶ崎市	-	-	-	-	-	-	-	-	-
8	下妻市	-	-	-	-	-	-	-	-	-
9	常総市	-	-	-	-	-	-	-	-	-
10	常陸太田市	134	-	134	134	-	134	100.0	-	100.0
11	高萩市	-	-	-	-	-	-	-	-	-
12	北茨城市	-	-	-	-	-	-	-	-	-
13	笠間市	-	-	-	-	-	-	-	-	-
14	取手市	-	-	-	-	-	-	-	-	-
15	牛久市	-	-	-	-	-	-	-	-	-
16	つくば市	-	-	-	-	-	-	-	-	-
17	ひたちなか市	-	-	-	-	-	-	-	-	-
18	鹿嶋市	-	-	-	-	-	-	-	-	-
19	潮来市	-	-	-	-	-	-	-	-	-
20	守谷市	-	-	-	-	-	-	-	-	-
21	常陸大宮市	-	-	-	-	-	-	-	-	-
22	那珂市	-	-	-	-	-	-	-	-	-
23	筑西市	-	-	-	-	-	-	-	-	-
24	坂東市	-	-	-	-	-	-	-	-	-
25	稲敷市	-	-	-	-	-	-	-	-	-
26	かすみがうら市	-	-	-	-	-	-	-	-	-
27	桜川市	-	-	-	-	-	-	-	-	-
28	神栖市	-	-	-	-	-	-	-	-	-
29	行方市	-	-	-	-	-	-	-	-	-
30	鉾田市	-	-	-	-	-	-	-	-	-
31	つくばみらい市	-	-	-	-	-	-	-	-	-
32	小美玉市	-	-	-	-	-	-	-	-	-
	(市計)	353	-	353	353	-	353	100.0	-	100.0
33	茨城町	-	-	-	-	-	-	-	-	-
34	大洗町	-	-	-	-	-	-	-	-	-
35	城里町	-	-	-	-	-	-	-	-	-
36	東海村	-	-	-	-	-	-	-	-	-
37	大子町	-	-	-	-	-	-	-	-	-
38	美浦村	-	-	-	-	-	-	-	-	-
39	阿見町	-	-	-	-	-	-	-	-	-
40	河内町	-	-	-	-	-	-	-	-	-
41	八千代町	-	-	-	-	-	-	-	-	-
42	五霞町	-	-	-	-	-	-	-	-	-
43	境町	-	-	-	-	-	-	-	-	-
44	利根町	-	-	-	-	-	-	-	-	-
	(町村計)	-	-	-	-	-	-	-	-	-
	(市町村計)	353	-	353	353	-	353	100.0	-	100.0

6 特別土地保有税

(単位：千円)

番号	区分 市町村名	調定済額			収入済額			徴収率(%)		
		現年課税分	滞納繰越分	合計	現年課税分	滞納繰越分	合計	現年課税分	滞納繰越分	合計
		A	B	C	D	E	F	D/A×100	E/B×100	F/C×100
1	水戸市	-	-	-	-	-	-	-	-	-
2	日立市	-	-	-	-	-	-	-	-	-
3	土浦市	-	-	-	-	-	-	-	-	-
4	古河市	-	-	-	-	-	-	-	-	-
5	石岡市	-	-	-	-	-	-	-	-	-
6	結城市	-	-	-	-	-	-	-	-	-
7	龍ヶ崎市	-	-	-	-	-	-	-	-	-
8	下妻市	-	-	-	-	-	-	-	-	-
9	常総市	-	-	-	-	-	-	-	-	-
10	常陸太田市	-	-	-	-	-	-	-	-	-
11	高萩市	-	-	-	-	-	-	-	-	-
12	北茨城市	-	-	-	-	-	-	-	-	-
13	笠間市	-	-	-	-	-	-	-	-	-
14	取手市	-	-	-	-	-	-	-	-	-
15	牛久市	-	-	-	-	-	-	-	-	-
16	つくば市	-	-	-	-	-	-	-	-	-
17	ひたちなか市	-	-	-	-	-	-	-	-	-
18	鹿嶋市	-	-	-	-	-	-	-	-	-
19	潮来市	-	-	-	-	-	-	-	-	-
20	守谷市	-	-	-	-	-	-	-	-	-
21	常陸大宮市	-	-	-	-	-	-	-	-	-
22	那珂市	-	-	-	-	-	-	-	-	-
23	筑西市	-	-	-	-	-	-	-	-	-
24	坂東市	-	-	-	-	-	-	-	-	-
25	稲敷市	-	-	-	-	-	-	-	-	-
26	かすみがうら市	-	-	-	-	-	-	-	-	-
27	桜川市	-	-	-	-	-	-	-	-	-
28	神栖市	-	-	-	-	-	-	-	-	-
29	行方市	-	-	-	-	-	-	-	-	-
30	鉾田市	-	-	-	-	-	-	-	-	-
31	つくばみらい市	-	-	-	-	-	-	-	-	-
32	小美玉市	-	-	-	-	-	-	-	-	-
	(市計)	-	-	-	-	-	-	-	-	-
33	茨城町	-	-	-	-	-	-	-	-	-
34	大洗町	-	-	-	-	-	-	-	-	-
35	城里町	-	-	-	-	-	-	-	-	-
36	東海村	-	-	-	-	-	-	-	-	-
37	大子町	-	-	-	-	-	-	-	-	-
38	美浦村	-	-	-	-	-	-	-	-	-
39	阿見町	-	-	-	-	-	-	-	-	-
40	河内町	-	-	-	-	-	-	-	-	-
41	八千代町	-	-	-	-	-	-	-	-	-
42	五霞町	-	-	-	-	-	-	-	-	-
43	境町	-	-	-	-	-	-	-	-	-
44	利根町	-	-	-	-	-	-	-	-	-
	(町村計)	-	-	-	-	-	-	-	-	-
	(市町村計)	-	-	-	-	-	-	-	-	-

第3表 目的税（法定目的税）

（単位：千円）

番号	区分 市町村名	調定済額			収入済額			徴収率(%)		
		現年課税分	滞納繰越分	合計	現年課税分	滞納繰越分	合計	現年課税分	滞納繰越分	合計
		A	B	C	D	E	F	D/A×100	E/B×100	F/C×100
1	水戸市	1,688,098	34,975	1,723,073	1,664,186	12,462	1,676,648	98.6	35.6	97.3
2	日立市	2,078,031	114,391	2,192,422	2,053,570	21,067	2,074,637	98.8	18.4	94.6
3	土浦市	1,500,464	105,034	1,605,498	1,473,842	20,305	1,494,147	98.2	19.3	93.1
4	古河市	1,174,088	25,436	1,199,524	1,162,386	9,684	1,172,070	99.0	38.1	97.7
5	石岡市	477,012	12,799	489,811	469,327	4,534	473,861	98.4	35.4	96.7
6	結城市	358,949	8,310	367,259	354,183	2,907	357,090	98.7	35.0	97.2
7	龍ヶ崎市	586,394	11,193	597,587	581,090	4,974	586,064	99.1	44.4	98.1
8	下妻市	9,591	-	9,591	9,591	-	9,591	100.0	-	100.0
9	常総市	-	729	729	-	91	91	-	12.5	12.5
10	常陸太田市	184,006	7,971	191,977	182,458	2,847	185,305	99.2	35.7	96.5
11	高萩市	289,890	1,737	291,627	287,061	689	287,750	99.0	39.7	98.7
12	北茨城市	180,010	6,662	186,672	177,514	1,749	179,263	98.6	26.3	96.0
13	笠間市	-	-	-	-	-	-	-	-	-
14	取手市	912,682	23,703	936,385	904,155	10,183	914,338	99.1	43.0	97.6
15	牛久市	805,706	35,209	840,915	796,806	9,832	806,638	98.9	27.9	95.9
16	つくば市	1,898,648	61,097	1,959,745	1,872,485	22,501	1,894,986	98.6	36.8	96.7
17	ひたちなか市	1,631,158	15,352	1,646,510	1,619,305	9,509	1,628,814	99.3	61.9	98.9
18	鹿嶋市	-	-	-	-	-	-	-	-	-
19	潮来市	3,751	760	4,511	3,750	106	3,856	100.0	13.9	85.5
20	守谷市	799,307	10,741	810,048	795,448	5,398	800,846	99.5	50.3	98.9
21	常陸大宮市	11,061	-	11,061	11,061	-	11,061	100.0	-	100.0
22	那珂市	321,122	10,839	331,961	315,367	3,641	319,008	98.2	33.6	96.1
23	筑西市	445,658	15,885	461,543	438,693	4,916	443,609	98.4	30.9	96.1
24	坂東市	278,459	15,200	293,659	274,052	2,882	276,934	98.4	19.0	94.3
25	稲敷市	-	-	-	-	-	-	-	-	-
26	かすみがうら市	-	-	-	-	-	-	-	-	-
27	桜川市	-	-	-	-	-	-	-	-	-
28	神栖市	17,193	-	17,193	17,193	-	17,193	100.0	-	100.0
29	行方市	13,694	-	13,694	13,694	-	13,694	100.0	-	100.0
30	銚田市	26,059	-	26,059	26,059	-	26,059	100.0	-	100.0
31	つくばみらい市	422,706	3,788	426,494	420,258	1,697	421,955	99.4	44.8	98.9
32	小美玉市	-	-	-	-	-	-	-	-	-
	（市計）	16,113,737	521,811	16,635,548	15,923,534	151,974	16,075,508	98.8	29.1	96.6
33	茨城町	-	-	-	-	-	-	-	-	-
34	大洗町	171,536	13,769	185,305	169,580	2,262	171,842	98.9	16.4	92.7
35	城里町	14,872	-	14,872	14,872	-	14,872	100.0	-	100.0
36	東海村	643,269	5,035	648,304	642,157	1,344	643,501	99.8	26.7	99.3
37	大子町	19,504	-	19,504	19,504	-	19,504	100.0	-	100.0
38	美浦村	-	-	-	-	-	-	-	-	-
39	阿見町	502,618	10,227	512,845	497,414	4,581	501,995	99.0	44.8	97.9
40	河内町	-	-	-	-	-	-	-	-	-
41	八千代町	4,446	-	4,446	4,446	-	4,446	100.0	-	100.0
42	五霞町	-	-	-	-	-	-	-	-	-
43	境町	8,344	-	8,344	8,344	-	8,344	100.0	-	100.0
44	利根町	34,233	2,118	36,351	33,643	637	34,280	98.3	30.1	94.3
	（町村計）	1,398,822	31,149	1,429,971	1,389,960	8,824	1,398,784	99.4	28.3	97.8
	（市町村計）	17,512,559	552,960	18,065,519	17,313,494	160,798	17,474,292	98.9	29.1	96.7

1 入湯税

(単位：千円)

番号	区分 市町村名	調定済額			収入済額			徴収率(%)		
		現年課税分	滞納繰越分	合計	現年課税分	滞納繰越分	合計	現年課税分	滞納繰越分	合計
		A	B	C	D	E	F	D/A×100	E/B×100	F/C×100
1	水戸市	3,871	-	3,871	3,871	-	3,871	100.0	-	100.0
2	日立市	18,262	-	18,262	18,262	-	18,262	100.0	-	100.0
3	土浦市	-	-	-	-	-	-	-	-	-
4	古河市	-	-	-	-	-	-	-	-	-
5	石岡市	8,224	-	8,224	8,224	-	8,224	100.0	-	100.0
6	結城市	-	-	-	-	-	-	-	-	-
7	龍ヶ崎市	-	-	-	-	-	-	-	-	-
8	下妻市	9,591	-	9,591	9,591	-	9,591	100.0	-	100.0
9	常総市	-	-	-	-	-	-	-	-	-
10	常陸太田市	10,904	-	10,904	10,904	-	10,904	100.0	-	100.0
11	高萩市	-	-	-	-	-	-	-	-	-
12	北茨城市	10,801	-	10,801	10,801	-	10,801	100.0	-	100.0
13	笠間市	-	-	-	-	-	-	-	-	-
14	取手市	-	-	-	-	-	-	-	-	-
15	牛久市	-	-	-	-	-	-	-	-	-
16	つくば市	2,123	4,819	6,942	2,123	552	2,675	100.0	11.5	38.5
17	ひたちなか市	2,841	-	2,841	2,841	-	2,841	100.0	-	100.0
18	鹿嶋市	-	-	-	-	-	-	-	-	-
19	潮来市	3,751	-	3,751	3,750	-	3,750	100.0	-	100.0
20	守谷市	-	-	-	-	-	-	-	-	-
21	常陸大宮市	11,061	-	11,061	11,061	-	11,061	100.0	-	100.0
22	那珂市	-	-	-	-	-	-	-	-	-
23	筑西市	-	-	-	-	-	-	-	-	-
24	坂東市	-	-	-	-	-	-	-	-	-
25	稲敷市	-	-	-	-	-	-	-	-	-
26	かすみがうら市	-	-	-	-	-	-	-	-	-
27	桜川市	-	-	-	-	-	-	-	-	-
28	神栖市	17,193	-	17,193	17,193	-	17,193	100.0	-	100.0
29	行方市	13,694	-	13,694	13,694	-	13,694	100.0	-	100.0
30	鉾田市	26,059	-	26,059	26,059	-	26,059	100.0	-	100.0
31	つくばみらい市	-	-	-	-	-	-	-	-	-
32	小美玉市	-	-	-	-	-	-	-	-	-
	(市計)	138,375	4,819	143,194	138,374	552	138,926	100.0	11.5	97.0
33	茨城町	-	-	-	-	-	-	-	-	-
34	大洗町	14,011	-	14,011	14,011	-	14,011	100.0	-	100.0
35	城里町	14,872	-	14,872	14,872	-	14,872	100.0	-	100.0
36	東海村	-	-	-	-	-	-	-	-	-
37	大子町	19,504	-	19,504	19,504	-	19,504	100.0	-	100.0
38	美浦村	-	-	-	-	-	-	-	-	-
39	阿見町	-	-	-	-	-	-	-	-	-
40	河内町	-	-	-	-	-	-	-	-	-
41	八千代町	4,446	-	4,446	4,446	-	4,446	100.0	-	100.0
42	五霞町	-	-	-	-	-	-	-	-	-
43	境町	8,344	-	8,344	8,344	-	8,344	100.0	-	100.0
44	利根町	-	-	-	-	-	-	-	-	-
	(町村計)	61,177	-	61,177	61,177	-	61,177	100.0	-	100.0
	(市町村計)	199,552	4,819	204,371	199,551	552	200,103	100.0	11.5	97.9

2 都市計画税

(単位：千円)

番号	区分 市町村名	調定済額			収入済額			徴収率(%)		
		現年課税分	滞納繰越分	合計	現年課税分	滞納繰越分	合計	現年課税分	滞納繰越分	合計
		A	B	C	D	E	F	D/A×100	E/B×100	F/C×100
1	水戸市	1,684,227	34,975	1,719,202	1,660,315	12,462	1,672,777	98.6	35.6	97.3
2	日立市	2,059,769	114,391	2,174,160	2,035,308	21,067	2,056,375	98.8	18.4	94.6
3	土浦市	1,500,464	105,034	1,605,498	1,473,842	20,305	1,494,147	98.2	19.3	93.1
4	古河市	1,174,088	25,436	1,199,524	1,162,386	9,684	1,172,070	99.0	38.1	97.7
5	石岡市	468,788	12,799	481,587	461,103	4,534	465,637	98.4	35.4	96.7
6	結城市	358,949	8,310	367,259	354,183	2,907	357,090	98.7	35.0	97.2
7	龍ヶ崎市	586,394	11,193	597,587	581,090	4,974	586,064	99.1	44.4	98.1
8	下妻市	-	-	-	-	-	-	-	-	-
9	常総市	-	729	729	-	91	91	-	12.5	12.5
10	常陸太田市	173,102	7,971	181,073	171,554	2,847	174,401	99.1	35.7	96.3
11	高萩市	289,890	1,737	291,627	287,061	689	287,750	99.0	39.7	98.7
12	北茨城市	169,209	6,662	175,871	166,713	1,749	168,462	98.5	26.3	95.8
13	笠間市	-	-	-	-	-	-	-	-	-
14	取手市	912,682	23,703	936,385	904,155	10,183	914,338	99.1	43.0	97.6
15	牛久市	805,706	35,209	840,915	796,806	9,832	806,638	98.9	27.9	95.9
16	つくば市	1,896,525	56,278	1,952,803	1,870,362	21,949	1,892,311	98.6	39.0	96.9
17	ひたちなか市	1,628,317	15,352	1,643,669	1,616,464	9,509	1,625,973	99.3	61.9	98.9
18	鹿嶋市	-	-	-	-	-	-	-	-	-
19	潮来市	-	760	760	-	106	106	-	13.9	13.9
20	守谷市	799,307	10,741	810,048	795,448	5,398	800,846	99.5	50.3	98.9
21	常陸大宮市	-	-	-	-	-	-	-	-	-
22	那珂市	321,122	10,839	331,961	315,367	3,641	319,008	98.2	33.6	96.1
23	筑西市	445,658	15,885	461,543	438,693	4,916	443,609	98.4	30.9	96.1
24	坂東市	278,459	15,200	293,659	274,052	2,882	276,934	98.4	19.0	94.3
25	稲敷市	-	-	-	-	-	-	-	-	-
26	かすみがうら市	-	-	-	-	-	-	-	-	-
27	桜川市	-	-	-	-	-	-	-	-	-
28	神栖市	-	-	-	-	-	-	-	-	-
29	行方市	-	-	-	-	-	-	-	-	-
30	鉾田市	-	-	-	-	-	-	-	-	-
31	つくばみらい市	422,706	3,788	426,494	420,258	1,697	421,955	99.4	44.8	98.9
32	小美玉市	-	-	-	-	-	-	-	-	-
	(市計)	15,975,362	516,992	16,492,354	15,785,160	151,422	15,936,582	98.8	29.3	96.6
33	茨城町	-	-	-	-	-	-	-	-	-
34	大洗町	157,525	13,769	171,294	155,569	2,262	157,831	98.8	16.4	92.1
35	城里町	-	-	-	-	-	-	-	-	-
36	東海村	643,269	5,035	648,304	642,157	1,344	643,501	99.8	26.7	99.3
37	大子町	-	-	-	-	-	-	-	-	-
38	美浦村	-	-	-	-	-	-	-	-	-
39	阿見町	502,618	10,227	512,845	497,414	4,581	501,995	99.0	44.8	97.9
40	河内町	-	-	-	-	-	-	-	-	-
41	八千代町	-	-	-	-	-	-	-	-	-
42	五霞町	-	-	-	-	-	-	-	-	-
43	境町	-	-	-	-	-	-	-	-	-
44	利根町	34,233	2,118	36,351	33,643	637	34,280	98.3	30.1	94.3
	(町村計)	1,337,645	31,149	1,368,794	1,328,783	8,824	1,337,607	99.3	28.3	97.7
	(市町村計)	17,313,007	548,141	17,861,148	17,113,943	160,246	17,274,189	98.9	29.2	96.7

(1) 土地

(単位：千円)

番号	区分 市町村名	調定済額			収入済額			徴収率(%)		
		現年課税分	滞納繰越分	合計	現年課税分	滞納繰越分	合計	現年課税分	滞納繰越分	合計
		A	B	C	D	E	F	D/A×100	E/B×100	F/C×100
1	水戸市	760,976	15,809	776,785	750,462	5,633	756,095	98.6	35.6	97.3
2	日立市	1,001,535	55,621	1,057,156	989,641	10,244	999,885	98.8	18.4	94.6
3	土浦市	637,121	44,599	681,720	625,817	8,622	634,439	98.2	19.3	93.1
4	古河市	562,211	12,180	574,391	556,608	4,637	561,245	99.0	38.1	97.7
5	石岡市	210,986	5,939	216,925	207,527	2,073	209,600	98.4	34.9	96.6
6	結城市	169,394	3,921	173,315	167,139	1,372	168,511	98.7	35.0	97.2
7	龍ヶ崎市	240,422	4,589	245,011	238,247	2,039	240,286	99.1	44.4	98.1
8	下妻市	-	-	-	-	-	-	-	-	-
9	常総市	-	264	264	-	33	33	-	12.5	12.5
10	常陸太田市	77,995	3,591	81,586	77,297	1,283	78,580	99.1	35.7	96.3
11	高萩市	122,794	736	123,530	121,599	292	121,891	99.0	39.7	98.7
12	北茨城市	62,999	2,480	65,479	62,070	651	62,721	98.5	26.3	95.8
13	笠間市	-	-	-	-	-	-	-	-	-
14	取手市	377,912	9,815	387,727	374,382	4,216	378,598	99.1	43.0	97.6
15	牛久市	360,627	15,759	376,386	356,643	4,401	361,044	98.9	27.9	95.9
16	つくば市	853,790	25,336	879,126	842,012	9,881	851,893	98.6	39.0	96.9
17	ひたちなか市	717,040	6,760	723,800	711,820	4,187	716,007	99.3	61.9	98.9
18	鹿嶋市	-	-	-	-	-	-	-	-	-
19	潮来市	-	335	335	-	47	47	-	14.0	14.0
20	守谷市	401,379	5,394	406,773	399,441	2,711	402,152	99.5	50.3	98.9
21	常陸大宮市	-	-	-	-	-	-	-	-	-
22	那珂市	144,261	4,869	149,130	141,676	1,635	143,311	98.2	33.6	96.1
23	筑西市	203,429	7,251	210,680	200,250	2,244	202,494	98.4	30.9	96.1
24	坂東市	126,197	6,889	133,086	124,199	1,306	125,505	98.4	19.0	94.3
25	稲敷市	-	-	-	-	-	-	-	-	-
26	かすみがうら市	-	-	-	-	-	-	-	-	-
27	桜川市	-	-	-	-	-	-	-	-	-
28	神栖市	-	-	-	-	-	-	-	-	-
29	行方市	-	-	-	-	-	-	-	-	-
30	鉾田市	-	-	-	-	-	-	-	-	-
31	つくばみらい市	184,244	1,651	185,895	183,177	740	183,917	99.4	44.8	98.9
32	小美玉市	-	-	-	-	-	-	-	-	-
	(市計)	7,215,312	233,788	7,449,100	7,130,007	68,247	7,198,254	98.8	29.2	96.6
33	茨城町	-	-	-	-	-	-	-	-	-
34	大洗町	54,283	4,745	59,028	53,609	779	54,388	98.8	16.4	92.1
35	城里町	-	-	-	-	-	-	-	-	-
36	東海村	209,392	1,639	211,031	209,030	437	209,467	99.8	26.7	99.3
37	大子町	-	-	-	-	-	-	-	-	-
38	美浦村	-	-	-	-	-	-	-	-	-
39	阿見町	194,443	3,956	198,399	192,430	1,772	194,202	99.0	44.8	97.9
40	河内町	-	-	-	-	-	-	-	-	-
41	八千代町	-	-	-	-	-	-	-	-	-
42	五霞町	-	-	-	-	-	-	-	-	-
43	境町	-	-	-	-	-	-	-	-	-
44	利根町	11,641	720	12,361	11,440	217	11,657	98.3	30.1	94.3
	(町村計)	469,759	11,060	480,819	466,509	3,205	469,714	99.3	29.0	97.7
	(市町村計)	7,685,071	244,848	7,929,919	7,596,516	71,452	7,667,968	98.8	29.2	96.7

(2) 家屋

(単位：千円)

番号	区分 市町村名	調定済額			収入済額			徴収率(%)		
		現年課税分	滞納繰越分	合計	現年課税分	滞納繰越分	合計	現年課税分	滞納繰越分	合計
		A	B	C	D	E	F	D/A×100	E/B×100	F/C×100
1	水戸市	923,251	19,166	942,417	909,853	6,829	916,682	98.5	35.6	97.3
2	日立市	1,058,234	58,770	1,117,004	1,045,667	10,823	1,056,490	98.8	18.4	94.6
3	土浦市	863,343	60,435	923,778	848,025	11,683	859,708	98.2	19.3	93.1
4	古河市	611,877	13,256	625,133	605,778	5,047	610,825	99.0	38.1	97.7
5	石岡市	257,802	6,860	264,662	253,576	2,461	256,037	98.4	35.9	96.7
6	結城市	189,555	4,389	193,944	187,044	1,535	188,579	98.7	35.0	97.2
7	龍ヶ崎市	345,972	6,604	352,576	342,843	2,935	345,778	99.1	44.4	98.1
8	下妻市	-	-	-	-	-	-	-	-	-
9	常総市	-	465	465	-	58	58	-	12.5	12.5
10	常陸太田市	95,107	4,380	99,487	94,257	1,564	95,821	99.1	35.7	96.3
11	高萩市	167,096	1,001	168,097	165,462	397	165,859	99.0	39.7	98.7
12	北茨城市	106,210	4,182	110,392	104,643	1,098	105,741	98.5	26.3	95.8
13	笠間市	-	-	-	-	-	-	-	-	-
14	取手市	534,770	13,888	548,658	529,773	5,967	535,740	99.1	43.0	97.6
15	牛久市	445,079	19,450	464,529	440,163	5,431	445,594	98.9	27.9	95.9
16	つくば市	1,042,735	30,942	1,073,677	1,028,350	12,068	1,040,418	98.6	39.0	96.9
17	ひたちなか市	911,277	8,592	919,869	904,644	5,322	909,966	99.3	61.9	98.9
18	鹿嶋市	-	-	-	-	-	-	-	-	-
19	潮来市	-	425	425	-	59	59	-	13.9	13.9
20	守谷市	397,928	5,347	403,275	396,007	2,687	398,694	99.5	50.3	98.9
21	常陸大宮市	-	-	-	-	-	-	-	-	-
22	那珂市	176,861	5,970	182,831	173,691	2,006	175,697	98.2	33.6	96.1
23	筑西市	242,229	8,634	250,863	238,443	2,672	241,115	98.4	30.9	96.1
24	坂東市	152,262	8,311	160,573	149,853	1,576	151,429	98.4	19.0	94.3
25	稲敷市	-	-	-	-	-	-	-	-	-
26	かすみがうら市	-	-	-	-	-	-	-	-	-
27	桜川市	-	-	-	-	-	-	-	-	-
28	神栖市	-	-	-	-	-	-	-	-	-
29	行方市	-	-	-	-	-	-	-	-	-
30	鉾田市	-	-	-	-	-	-	-	-	-
31	つくばみらい市	238,462	2,137	240,599	237,081	957	238,038	99.4	44.8	98.9
32	小美玉市	-	-	-	-	-	-	-	-	-
	(市計)	8,760,050	283,204	9,043,254	8,655,153	83,175	8,738,328	98.8	29.4	96.6
33	茨城町	-	-	-	-	-	-	-	-	-
34	大洗町	103,242	9,024	112,266	101,960	1,483	103,443	98.8	16.4	92.1
35	城里町	-	-	-	-	-	-	-	-	-
36	東海村	433,877	3,396	437,273	433,127	907	434,034	99.8	26.7	99.3
37	大子町	-	-	-	-	-	-	-	-	-
38	美浦村	-	-	-	-	-	-	-	-	-
39	阿見町	308,175	6,271	314,446	304,984	2,809	307,793	99.0	44.8	97.9
40	河内町	-	-	-	-	-	-	-	-	-
41	八千代町	-	-	-	-	-	-	-	-	-
42	五霞町	-	-	-	-	-	-	-	-	-
43	境町	-	-	-	-	-	-	-	-	-
44	利根町	22,592	1,398	23,990	22,203	420	22,623	98.3	30.0	94.3
	(町村計)	867,886	20,089	887,975	862,274	5,619	867,893	99.4	28.0	97.7
	(市町村計)	9,627,936	303,293	9,931,229	9,517,427	88,794	9,606,221	98.9	29.3	96.7

第4表 合計

(単位：千円)

番号	区分 市町村名	調定済額			収入済額			徴収率(%)		
		現年課税分 A	滞納繰越分 B	合計 C	現年課税分 D	滞納繰越分 E	合計 F	現年課税分 D/A×100	滞納繰越分 E/B×100	合計 F/C×100
1	水戸市	41,930,947	1,235,147	43,185,395	41,262,264	423,928	41,705,493	98.4	34.3	96.6
2	日立市	27,802,682	1,087,973	28,901,771	27,522,373	221,993	27,755,482	99.0	20.4	96.0
3	土浦市	23,056,167	1,049,672	24,114,395	22,667,210	280,459	22,956,225	98.3	26.7	95.2
4	古河市	21,264,982	564,072	21,838,242	21,030,033	198,908	21,238,129	98.9	35.3	97.3
5	石岡市	9,899,169	323,705	10,230,219	9,757,932	93,672	9,858,949	98.6	28.9	96.4
6	結城市	6,852,513	174,281	7,030,163	6,764,998	59,656	6,828,023	98.7	34.2	97.1
7	龍ヶ崎市	10,175,567	184,283	10,364,465	10,083,246	89,589	10,177,450	99.1	48.6	98.2
8	下妻市	5,916,180	106,088	6,026,946	5,852,260	33,260	5,890,198	98.9	31.4	97.7
9	常総市	9,122,172	249,328	9,376,293	9,012,004	83,700	9,100,497	98.8	33.6	97.1
10	常陸太田市	5,416,155	177,757	5,599,575	5,357,579	66,309	5,429,551	98.9	37.3	97.0
11	高萩市	3,922,091	33,924	3,959,430	3,888,002	14,409	3,905,826	99.1	42.5	98.6
12	北茨城市	5,763,522	202,628	5,970,099	5,691,838	61,191	5,756,978	98.8	30.2	96.4
13	笠間市	9,577,698	414,419	9,998,640	9,438,059	108,932	9,553,514	98.5	26.3	95.5
14	取手市	13,542,608	287,794	13,840,194	13,429,168	158,201	13,597,161	99.2	55.0	98.2
15	牛久市	12,149,089	564,028	12,717,402	12,018,537	147,173	12,169,995	98.9	26.1	95.7
16	つくば市	47,307,282	1,332,889	48,656,510	46,715,193	424,069	47,155,601	98.7	31.8	96.9
17	ひたちなか市	25,122,504	261,779	25,395,859	24,935,030	147,261	25,093,867	99.3	56.3	98.8
18	鹿嶋市	11,367,517	272,835	11,646,772	11,272,574	85,011	11,364,005	99.2	31.2	97.6
19	潮来市	3,186,728	92,589	3,281,243	3,111,753	40,206	3,153,885	97.6	43.4	96.1
20	守谷市	12,022,893	167,098	12,193,892	11,963,222	76,956	12,044,079	99.5	46.1	98.8
21	常陸大宮市	4,922,260	281,354	5,209,182	4,827,600	79,158	4,912,326	98.1	28.1	94.3
22	那珂市	7,225,551	201,380	7,431,873	7,125,964	72,679	7,203,585	98.6	36.1	96.9
23	筑西市	15,026,594	512,106	15,545,052	14,763,005	161,413	14,930,770	98.2	31.5	96.0
24	坂東市	7,877,432	323,407	8,206,131	7,771,681	89,132	7,866,105	98.7	27.6	95.9
25	稲敷市	5,248,824	148,973	5,402,959	5,188,257	52,668	5,246,087	98.8	35.4	97.1
26	かすみがうら市	5,595,312	220,718	5,821,809	5,522,085	62,783	5,590,647	98.7	28.4	96.0
27	桜川市	4,753,999	226,144	4,983,715	4,669,130	80,343	4,753,045	98.2	35.5	95.4
28	神栖市	21,753,639	462,864	22,227,770	21,634,777	113,467	21,759,511	99.5	24.5	97.9
29	行方市	4,019,022	34,136	4,057,334	3,965,402	13,640	3,983,218	98.7	40.0	98.2
30	鉾田市	5,292,122	175,888	5,473,904	5,206,695	75,855	5,288,444	98.4	43.1	96.6
31	つくばみらい市	8,214,688	106,774	8,326,261	8,157,016	46,094	8,207,909	99.3	43.2	98.6
32	小美玉市	6,859,415	202,765	7,071,416	6,780,082	65,258	6,854,576	98.8	32.2	96.9
	(市計)	402,187,324	11,678,798	414,084,911	397,384,969	3,727,373	401,331,131	98.8	31.9	96.9
33	茨城町	3,846,301	123,726	3,974,020	3,803,101	31,857	3,838,951	98.9	25.7	96.6
34	大洗町	2,800,763	193,815	2,995,795	2,763,748	42,130	2,807,095	98.7	21.7	93.7
35	城里町	2,033,896	91,069	2,127,173	1,994,453	21,338	2,017,999	98.1	23.4	94.9
36	東海村	10,999,679	93,145	11,095,321	10,974,432	32,502	11,009,431	99.8	34.9	99.2
37	大子町	1,833,856	81,037	1,917,029	1,680,878	23,722	1,706,736	91.7	29.3	89.0
38	美浦村	2,497,113	26,390	2,524,704	2,483,619	16,528	2,501,348	99.5	62.6	99.1
39	阿見町	7,983,073	215,621	8,202,147	7,891,661	79,016	7,974,130	98.9	36.6	97.2
40	河内町	897,686	43,496	942,686	883,246	12,118	896,868	98.4	27.9	95.1
41	八千代町	2,774,617	109,356	2,886,758	2,747,575	30,456	2,780,816	99.0	27.9	96.3
42	五霞町	2,274,801	27,825	2,303,535	2,251,283	10,633	2,262,825	99.0	38.2	98.2
43	境町	3,607,304	76,587	3,685,673	3,561,803	25,526	3,589,111	98.7	33.3	97.4
44	利根町	1,360,344	71,561	1,432,824	1,337,048	19,229	1,357,196	98.3	26.9	94.7
	(町村計)	42,909,433	1,153,628	44,087,665	42,372,847	345,055	42,742,506	98.7	29.9	96.9
	(市町村計)	445,096,757	12,832,426	458,172,576	439,757,816	4,072,428	444,073,637	98.8	31.7	96.9

第5表 国民健康保険税

(単位：千円)

番号	区分 市町村名	調定済額			収入済額			徴収率(%)		
		現年課税分	滞納繰越分	合計	現年課税分	滞納繰越分	合計	現年課税分	滞納繰越分	合計
		A	B	C	D	E	F	D/A×100	E/B×100	F/C×100
1	水戸市	5,574,320	2,037,401	7,611,721	5,045,614	486,504	5,532,118	90.5	23.9	72.7
2	日立市	-	-	-	-	-	-	-	-	-
3	土浦市	3,335,265	1,332,175	4,667,440	3,001,441	297,129	3,298,570	90.0	22.3	70.7
4	古河市	3,239,019	684,035	3,923,054	2,988,428	202,648	3,191,076	92.3	29.6	81.3
5	石岡市	1,704,250	426,617	2,130,867	1,589,977	107,333	1,697,310	93.3	25.2	79.7
6	結城市	1,169,777	195,114	1,364,891	1,100,993	67,471	1,168,464	94.1	34.6	85.6
7	龍ヶ崎市	1,621,394	207,714	1,829,108	1,525,048	83,501	1,608,549	94.1	40.2	87.9
8	下妻市	1,057,507	173,683	1,231,190	1,008,303	54,052	1,062,355	95.3	31.1	86.3
9	常総市	1,452,808	335,317	1,788,125	1,329,820	118,740	1,448,560	91.5	35.4	81.0
10	常陸太田市	962,390	112,008	1,074,398	931,116	41,466	972,582	96.8	37.0	90.5
11	高萩市	525,908	115,816	641,724	498,984	20,483	519,467	94.9	17.7	80.9
12	北茨城市	872,018	264,518	1,136,536	819,210	67,386	886,596	93.9	25.5	78.0
13	笠間市	1,764,988	537,048	2,302,036	1,633,295	134,719	1,768,014	92.5	25.1	76.8
14	取手市	2,277,382	433,274	2,710,656	2,142,687	182,704	2,325,391	94.1	42.2	85.8
15	牛久市	1,607,895	547,204	2,155,099	1,514,026	119,713	1,633,739	94.2	21.9	75.8
16	つくば市	4,729,815	1,323,848	6,053,663	4,354,399	314,804	4,669,203	92.1	23.8	77.1
17	ひたちなか市	2,416,464	259,402	2,675,866	2,321,148	119,299	2,440,447	96.1	46.0	91.2
18	鹿嶋市	1,488,648	432,737	1,921,385	1,403,346	114,644	1,517,990	94.3	26.5	79.0
19	潮来市	657,489	101,604	759,093	619,878	44,437	664,315	94.3	43.7	87.5
20	守谷市	1,416,591	184,771	1,601,362	1,361,465	77,833	1,439,298	96.1	42.1	89.9
21	常陸大宮市	801,977	113,553	915,530	768,387	50,849	819,236	95.8	44.8	89.5
22	那珂市	1,119,389	183,316	1,302,705	1,064,321	74,020	1,138,341	95.1	40.4	87.4
23	筑西市	2,379,180	759,178	3,138,358	2,165,494	211,418	2,376,912	91.0	27.8	75.7
24	坂東市	1,570,076	376,935	1,947,011	1,468,178	95,796	1,563,974	93.5	25.4	80.3
25	稲敷市	976,514	157,578	1,134,092	923,740	50,195	973,935	94.6	31.9	85.9
26	かすみがうら市	944,236	257,656	1,201,892	869,053	56,595	925,648	92.0	22.0	77.0
27	桜川市	999,206	263,111	1,262,317	944,891	74,594	1,019,485	94.6	28.4	80.8
28	神栖市	2,216,220	759,574	2,975,794	2,074,078	210,242	2,284,320	93.6	27.7	76.8
29	行方市	1,120,240	57,758	1,177,998	1,096,956	22,683	1,119,639	97.9	39.3	95.0
30	鉾田市	1,978,237	189,140	2,167,377	1,861,787	79,886	1,941,673	94.1	42.2	89.6
31	つくばみらい市	1,027,057	156,434	1,183,491	978,660	53,731	1,032,391	95.3	34.3	87.2
32	小美玉市	1,154,136	314,425	1,468,561	1,069,573	101,681	1,171,254	92.7	32.3	79.8
	(市計)	54,160,396	13,292,944	67,453,340	50,474,296	3,736,556	54,210,852	93.2	28.1	80.4
33	茨城町	912,424	163,191	1,075,615	862,830	51,401	914,231	94.6	31.5	85.0
34	大洗町	410,751	181,627	592,378	366,921	45,188	412,109	89.3	24.9	69.6
35	城里町	468,570	112,832	581,402	440,207	25,727	465,934	93.9	22.8	80.1
36	東海村	658,936	91,848	750,784	630,494	32,552	663,046	95.7	35.4	88.3
37	大子町	409,992	83,683	493,675	384,192	22,776	406,968	93.7	27.2	82.4
38	美浦村	407,805	39,895	447,700	391,324	27,490	418,814	96.0	68.9	93.5
39	阿見町	1,014,513	214,291	1,228,804	936,949	64,742	1,001,691	92.4	30.2	81.5
40	河内町	273,860	64,172	338,032	257,415	17,898	275,313	94.0	27.9	81.4
41	八千代町	843,036	182,988	1,026,024	798,961	45,868	844,829	94.8	25.1	82.3
42	五霞町	238,281	42,564	280,845	223,053	19,927	242,980	93.6	46.8	86.5
43	境町	794,367	111,106	905,473	727,112	46,156	773,268	91.5	41.5	85.4
44	利根町	384,214	61,224	445,438	363,747	20,658	384,405	94.7	33.7	86.3
	(町村計)	6,816,749	1,349,421	8,166,170	6,383,205	420,383	6,803,588	93.6	31.2	83.3
	(市町村計)	60,977,145	14,642,365	75,619,510	56,857,501	4,156,939	61,014,440	93.2	28.4	80.7

第6表 国民健康保険料

(単位：千円)

番号	区分 市町村名	調定済額			収入済額			徴収率(%)		
		現年課税分	滞納繰越分	合計	現年課税分	滞納繰越分	合計	現年課税分	滞納繰越分	合計
		A	B	C	D	E	F	D/A×100	E/B×100	F/C×100
1	水戸市	-	-	-	-	-	-	-	-	-
2	日立市	3,171,091	542,112	3,713,203	2,954,878	106,642	3,061,520	93.2	19.7	82.4
3	土浦市	-	-	-	-	-	-	-	-	-
4	古河市	-	-	-	-	-	-	-	-	-
5	石岡市	-	-	-	-	-	-	-	-	-
6	結城市	-	-	-	-	-	-	-	-	-
7	龍ヶ崎市	-	-	-	-	-	-	-	-	-
8	下妻市	-	-	-	-	-	-	-	-	-
9	常総市	-	-	-	-	-	-	-	-	-
10	常陸太田市	-	-	-	-	-	-	-	-	-
11	高萩市	-	-	-	-	-	-	-	-	-
12	北茨城市	-	-	-	-	-	-	-	-	-
13	笠間市	-	-	-	-	-	-	-	-	-
14	取手市	-	-	-	-	-	-	-	-	-
15	牛久市	-	-	-	-	-	-	-	-	-
16	つくば市	-	-	-	-	-	-	-	-	-
17	ひたちなか市	-	-	-	-	-	-	-	-	-
18	鹿嶋市	-	-	-	-	-	-	-	-	-
19	潮来市	-	-	-	-	-	-	-	-	-
20	守谷市	-	-	-	-	-	-	-	-	-
21	常陸大宮市	-	-	-	-	-	-	-	-	-
22	那珂市	-	-	-	-	-	-	-	-	-
23	筑西市	-	-	-	-	-	-	-	-	-
24	坂東市	-	-	-	-	-	-	-	-	-
25	稲敷市	-	-	-	-	-	-	-	-	-
26	かすみがうら市	-	-	-	-	-	-	-	-	-
27	桜川市	-	-	-	-	-	-	-	-	-
28	神栖市	-	-	-	-	-	-	-	-	-
29	行方市	-	-	-	-	-	-	-	-	-
30	鉾田市	-	-	-	-	-	-	-	-	-
31	つくばみらい市	-	-	-	-	-	-	-	-	-
32	小美玉市	-	-	-	-	-	-	-	-	-
	(市計)	3,171,091	542,112	3,713,203	2,954,878	106,642	3,061,520	93.2	19.7	82.4
33	茨城町	-	-	-	-	-	-	-	-	-
34	大洗町	-	-	-	-	-	-	-	-	-
35	城里町	-	-	-	-	-	-	-	-	-
36	東海村	-	-	-	-	-	-	-	-	-
37	大子町	-	-	-	-	-	-	-	-	-
38	美浦村	-	-	-	-	-	-	-	-	-
39	阿見町	-	-	-	-	-	-	-	-	-
40	河内町	-	-	-	-	-	-	-	-	-
41	八千代町	-	-	-	-	-	-	-	-	-
42	五霞町	-	-	-	-	-	-	-	-	-
43	境町	-	-	-	-	-	-	-	-	-
44	利根町	-	-	-	-	-	-	-	-	-
	(町村計)	-	-	-	-	-	-	-	-	-
	(市町村計)	3,171,091	542,112	3,713,203	2,954,878	106,642	3,061,520	93.2	19.7	82.4

資料2 令和3年度市町村民税の所得
種類別所得割等に関する調等

第1表 令和3年度市町村民税の所得種類別所得割額等に関する調

1 給与所得者

番 号	区分 市町村名	納 税 義 務 者 数		計	総所得金額等	所得控除額	課税標準額	算出税額
		所得税の納税義務 あり	なし					
1	水戸市	94,795	9,043	103,838	368,992,150	132,877,638	236,114,512	14,162,565
2	日立市	61,651	1,585	63,236	225,171,463	81,428,184	143,743,279	8,622,005
3	土浦市	53,417	1,365	54,782	181,328,831	68,262,476	113,066,355	6,781,734
4	古河市	54,050	1,521	55,571	172,042,144	67,789,866	104,252,278	6,252,855
5	石岡市	26,020	842	26,862	82,080,357	33,341,813	48,738,544	2,923,210
6	結城市	19,133	543	19,676	59,718,706	23,852,154	35,866,552	2,151,199
7	龍ヶ崎市	26,025	2,349	28,374	93,927,393	36,151,944	57,775,449	3,466,527
8	下妻市	15,649	1,349	16,998	49,213,982	20,546,715	28,667,267	1,719,342
9	常総市	23,739	772	24,511	71,767,113	29,553,406	42,213,707	2,531,827
10	常陸太田市	16,597	521	17,118	53,442,525	21,354,667	32,087,858	1,924,570
11	高萩市	9,587	276	9,863	29,695,073	11,960,211	17,734,862	1,063,685
12	北茨城市	15,147	485	15,632	47,381,241	19,099,511	28,281,730	1,696,272
13	笠間市	25,040	2,352	27,392	81,886,851	33,688,024	48,198,827	2,890,813
14	取手市	36,566	1,013	37,579	128,063,827	48,606,966	79,456,861	4,765,843
15	牛久市	28,356	2,753	31,109	114,291,758	41,509,695	72,782,063	4,365,621
16	つくば市	97,534	2,039	99,573	406,193,473	135,101,878	271,091,595	16,261,322
17	ひたちなか市	60,752	1,514	62,266	220,738,404	80,588,849	140,149,555	8,406,481
18	鹿嶋市	24,193	668	24,861	82,669,662	31,444,984	51,224,678	3,072,465
19	潮来市	9,204	817	10,021	30,224,652	12,369,295	17,855,357	1,070,917
20	守谷市	27,236	624	27,860	113,141,969	38,582,295	74,559,674	4,472,397
21	常陸大宮市	12,723	1,115	13,838	39,425,286	16,746,346	22,678,940	1,360,176
22	那珂市	17,804	2,028	19,832	62,521,662	24,865,927	37,655,735	2,258,535
23	筑西市	35,895	3,196	39,091	116,447,430	47,517,798	68,929,632	4,134,196
24	坂東市	20,202	630	20,832	60,043,605	24,533,161	35,510,444	2,129,789
25	稲敷市	13,965	482	14,447	41,477,655	17,472,517	24,005,138	1,439,729
26	かすみがうら市	14,514	1,168	15,682	48,282,840	19,252,527	29,030,313	1,741,182
27	桜川市	14,204	498	14,702	42,566,530	18,257,584	24,308,946	1,457,937
28	神栖市	38,696	986	39,682	134,393,598	50,350,227	84,043,371	5,040,968
29	行方市	11,081	420	11,501	33,281,374	13,921,327	19,360,047	1,161,139
30	鉾田市	15,886	523	16,409	44,816,399	18,387,932	26,428,467	1,585,051
31	つくばみらい市	19,743	526	20,269	71,387,765	26,621,069	44,766,696	2,685,161
32	小美玉市	18,901	544	19,445	56,562,301	23,218,967	33,343,334	1,999,809
	【市計】	958,305	44,547	1,002,852	3,363,178,019	1,269,255,953	2,093,922,066	125,595,322
33	茨城町	11,072	402	11,474	32,848,371	13,730,409	19,117,962	1,146,618
34	大洗町	5,496	442	5,938	17,186,891	7,017,906	10,168,985	609,894
35	城里町	6,517	222	6,739	18,709,043	8,132,650	10,576,393	634,306
36	東海村	14,382	322	14,704	56,418,256	20,070,685	36,347,571	2,180,238
37	大子町	4,754	312	5,066	13,397,405	5,955,150	7,442,255	446,339
38	美浦村	5,574	149	5,723	18,750,525	7,265,279	11,485,246	688,876
39	阿見町	17,816	447	18,263	59,439,358	23,087,472	36,351,886	2,180,359
40	河内町	2,837	105	2,942	8,423,841	3,653,319	4,770,522	286,112
41	八千代町	7,474	655	8,129	23,071,701	9,660,825	13,410,876	804,332
42	五霞町	2,911	196	3,107	9,056,320	3,813,806	5,242,514	314,424
43	境町	9,422	312	9,734	28,493,490	11,630,087	16,863,403	1,011,407
44	利根町	4,553	164	4,717	14,001,139	5,850,062	8,151,077	488,872
	【町村計】	92,808	3,728	96,536	299,796,340	119,867,650	179,928,690	10,791,777
	【市町村計】	1,051,113	48,275	1,099,388	3,662,974,359	1,389,123,603	2,273,850,756	136,387,099

(単位:人, 千円)

税 額 控 除 額	税 額 調 整 額	配 当 割 額 の 控 除 額	株 式 等 譲 渡 所 得 割 除 額	所 得 割 額			計	区 分 市 町 村 名
				所 得 税 の 納 税 義 務	あ	り		
869,320	799	3,467	2,555	12,805,857	480,532		13,286,389	水 戸 市
438,770	535	1,214	697	8,177,773	3,016		8,180,789	日 立 市
390,392	711	1,114	1,074	6,385,529	2,887		6,388,416	土 浦 市
374,642	712	858	566	5,872,303	3,347		5,875,650	古 河 市
156,208	198	469	535	2,763,651	2,149		2,765,800	石 岡 市
121,898	317	301	195	2,027,153	1,335		2,028,488	結 城 市
193,201	412	308	51	3,166,838	105,717		3,272,555	龍 ケ 崎 市
94,273	363	86	705	1,569,185	54,696		1,623,881	下 妻 市
135,284	336	490	244	2,393,397	2,076		2,395,473	常 総 市
92,612	186	250	207	1,830,001	1,285		1,831,286	常 陸 太 田 市
54,411	49	74	67	1,008,495	589		1,009,084	高 萩 市
88,285	233	59	47	1,606,431	1,217		1,607,648	北 茨 城 市
162,266	148	196	46	2,625,121	102,919		2,728,040	笠 間 市
304,846	319	872	798	4,456,884	2,124		4,459,008	取 手 市
275,646	332	656	781	3,931,569	156,560		4,088,129	牛 久 市
1,217,173	700	2,790	3,051	15,027,772	4,063		15,031,835	つ く ば 市
490,824	443	908	1,206	7,909,797	3,303		7,913,100	ひ た ち な か 市
190,921	118	321	353	2,879,269	1,483		2,880,752	鹿 嶋 市
57,010	134	79	0	978,480	35,214		1,013,694	潮 来 市
358,873	246	751	529	4,110,811	1,187		4,111,998	守 谷 市
69,950	152	107	3	1,247,827	42,113		1,289,940	常 陸 大 宮 市
134,434	66	45	12	2,020,005	103,973		2,123,978	那 珂 市
224,696	436	547	121	3,760,690	143,071		3,903,761	筑 西 市
109,149	472	132	382	2,018,116	1,538		2,019,654	坂 東 市
64,690	83	211	233	1,373,320	1,192		1,374,512	稲 敷 市
90,653	204	110	89	1,600,010	50,116		1,650,126	か す み が う ら 市
80,917	87	145	195	1,375,176	1,388		1,376,564	桜 川 市
288,760	279	490	823	4,748,547	2,069		4,750,616	神 栖 市
56,629	82	118	63	1,103,030	1,217		1,104,247	行 方 市
76,836	473	164	24	1,506,369	1,185		1,507,554	鉾 田 市
203,840	255	230	700	2,478,875	1,261		2,480,136	つ く ば み ら い 市
100,988	264	271	308	1,889,626	1,270		1,890,896	小 美 玉 市
7,568,397	10,144	17,833	16,660	116,647,907	1,316,092		117,963,999	【 市 計 】
64,513	155	81	126	1,080,875	868		1,081,743	茨 城 町
32,862	108	170	6	557,539	19,055		576,594	大 洗 町
30,873	32	48	17	602,822	514		603,336	城 里 町
129,760	137	221	127	2,049,345	648		2,049,993	東 海 村
18,930	107	47	0	418,739	8,516		427,255	大 子 町
28,875	45	35	14	659,549	358		659,907	美 浦 村
139,489	103	243	299	2,039,166	1,059		2,040,225	阿 見 町
13,242	75	54	175	272,239	327		272,566	河 内 町
41,357	149	239	8	738,536	24,043		762,579	八 千 代 町
15,866	48	49	9	291,732	6,720		298,452	五 霞 町
55,545	212	83	101	954,631	793		955,424	境 町
24,931	6	98	136	462,837	445		463,282	利 根 町
596,243	1,177	1,368	1,018	10,128,010	63,346		10,191,356	【 町 村 計 】
8,164,640	11,321	19,201	17,678	126,775,917	1,379,438		128,155,355	【 市 町 村 計 】

2 営業等所得者

番号	区分 市町村名	納税義務者数			総所得金額等	所得控除額	課税標準額	算出税額
		所得税の納税義務		計				
		あり	なし					
1	水戸市	3,968	504	4,472	18,783,625	5,645,104	13,138,521	788,124
2	日立市	2,309	146	2,455	8,472,622	2,977,662	5,494,960	329,597
3	土浦市	2,064	122	2,186	8,013,202	2,683,294	5,329,908	319,704
4	古河市	2,382	163	2,545	8,714,949	3,194,120	5,520,829	331,144
5	石岡市	1,108	76	1,184	3,991,535	1,490,528	2,501,007	150,012
6	結城市	786	56	842	2,883,102	1,061,007	1,822,095	109,292
7	龍ヶ崎市	1,151	114	1,265	4,687,497	1,563,522	3,123,975	187,437
8	下妻市	711	76	787	2,714,074	1,010,445	1,703,629	102,188
9	常総市	1,042	61	1,103	3,769,900	1,384,964	2,384,936	143,053
10	常陸太田市	712	50	762	2,542,709	945,245	1,597,464	95,815
11	高萩市	380	34	414	1,327,191	470,828	856,363	51,366
12	北茨城市	653	52	705	2,301,893	870,251	1,431,642	85,866
13	笠間市	1,198	140	1,338	4,748,885	1,699,054	3,049,831	182,935
14	取手市	1,664	70	1,734	6,108,191	2,101,786	4,006,405	240,312
15	牛久市	1,118	114	1,232	5,398,870	1,518,973	3,879,897	232,744
16	つくば市	3,221	160	3,381	16,410,364	4,433,022	11,977,342	718,500
17	ひたちなか市	1,834	95	1,929	7,317,589	2,342,243	4,975,346	298,443
18	鹿嶋市	1,004	66	1,070	3,928,126	1,298,677	2,629,449	157,725
19	潮来市	474	73	547	1,763,046	685,350	1,077,696	64,639
20	守谷市	942	43	985	4,076,238	1,321,798	2,754,440	165,224
21	常陸大宮市	651	59	710	2,152,004	854,173	1,297,831	77,840
22	那珂市	857	99	956	3,142,489	1,162,604	1,979,885	118,755
23	筑西市	1,486	186	1,672	5,459,101	2,058,045	3,401,056	203,997
24	坂東市	1,111	88	1,199	3,722,128	1,513,910	2,208,218	132,444
25	稲敷市	691	49	740	2,414,204	900,618	1,513,586	90,786
26	かすみがうら市	541	48	589	2,100,699	715,858	1,384,841	83,069
27	桜川市	723	63	786	2,495,096	1,021,800	1,473,296	88,365
28	神栖市	1,552	82	1,634	5,824,522	1,983,333	3,841,189	230,402
29	行方市	571	51	622	2,164,283	836,441	1,327,842	79,644
30	鉾田市	750	66	816	2,917,817	1,047,258	1,870,559	112,200
31	つくばみらい市	812	51	863	3,175,592	1,069,735	2,105,857	126,317
32	小美玉市	735	51	786	2,506,855	965,364	1,541,491	92,460
	【市計】	39,201	3,108	42,309	156,028,398	52,827,012	103,201,386	6,190,399
33	茨城町	597	46	643	2,071,270	813,580	1,257,690	75,436
34	大洗町	316	39	355	1,207,832	442,159	765,673	45,926
35	城里町	371	23	394	1,190,261	476,310	713,951	42,821
36	東海村	455	24	479	1,653,693	606,358	1,047,335	62,819
37	大子町	261	36	297	881,904	369,901	512,003	30,708
38	美浦村	283	16	299	1,765,212	355,656	1,409,556	84,561
39	阿見町	699	34	733	2,934,301	865,719	2,068,582	124,084
40	河内町	155	10	165	475,457	206,526	268,931	16,128
41	八千代町	353	50	403	1,422,856	561,200	861,656	51,683
42	五霞町	175	10	185	635,503	241,961	393,542	23,606
43	境町	483	32	515	1,846,694	691,903	1,154,791	69,268
44	利根町	266	16	282	863,572	337,926	525,646	31,527
	【町村計】	4,414	336	4,750	16,948,555	5,969,199	10,979,356	658,567
	【市町村計】	43,615	3,444	47,059	172,976,953	58,796,211	114,180,742	6,848,966

(単位:人, 千円)

税 額 控 除 額	税 額 調 整 額	配 当 割 額 の 控 除 額	株 式 等 譲 渡 所 得 割 除 額 の 控 除 額	所 得 割 額			計	区 分 市 町 村 名
				所 得 税 の 納 税 義 務	あ り な し			
51,134	80	170	237	723,595	12,908	736,503	水 戸 市	
14,801	130	106	99	314,194	267	314,461	日 立 市	
16,661	34	154	324	302,195	336	302,531	土 浦 市	
14,655	56	40	20	315,860	513	316,373	古 河 市	
7,014	88	31	13	142,628	238	142,866	石 岡 市	
5,757	46	4	14	103,310	161	103,471	結 城 市	
9,044	74	30	1	174,092	4,196	178,288	龍 ケ 崎 市	
4,964	0	38	0	95,810	1,376	97,186	下 妻 市	
7,297	26	18	5	135,468	239	135,707	常 総 市	
3,442	11	6	0	92,224	132	92,356	常 陸 太 田 市	
2,413	20	3	0	48,852	78	48,930	高 萩 市	
2,689	61	16	0	82,984	116	83,100	北 茨 城 市	
11,821	22	76	34	167,933	3,049	170,982	笠 間 市	
13,662	4	84	5	226,387	170	226,557	取 手 市	
11,299	0	42	5	217,455	3,942	221,397	牛 久 市	
45,710	65	165	403	671,755	402	672,157	つ く ば 市	
15,398	30	32	36	282,722	225	282,947	ひ たち な か 市	
10,568	12	36	16	146,927	166	147,093	鹿 嶋 市	
2,725	15	0	0	60,781	1,118	61,899	潮 来 市	
12,014	14	76	63	152,937	120	153,057	守 谷 市	
3,373	74	1	0	73,057	1,335	74,392	常 陸 大 宮 市	
5,961	13	15	10	110,113	2,643	112,756	那 珂 市	
9,220	72	15	4	190,768	3,918	194,686	筑 西 市	
5,887	0	10	0	126,275	272	126,547	坂 東 市	
3,021	0	0	0	87,633	132	87,765	稲 敷 市	
3,372	0	26	0	78,429	1,242	79,671	か す み が う ら 市	
4,338	35	50	36	83,667	239	83,906	桜 川 市	
11,481	0	0	0	218,739	182	218,921	神 栖 市	
3,502	1	23	1	75,974	143	76,117	行 方 市	
4,242	2	2	2	107,762	190	107,952	鉾 田 市	
8,210	32	30	67	117,847	131	117,978	つ く ば み ら い 市	
3,818	37	5	0	88,444	156	88,600	小 美 玉 市	
329,493	1,054	1,304	1,395	5,816,817	40,335	5,857,152	【 市 計 】	
4,374	5	0	0	70,881	176	71,057	茨 城 町	
1,763	30	0	0	43,626	507	44,133	大 洗 町	
1,449	0	0	0	41,311	61	41,372	城 里 町	
2,782	63	8	0	59,918	48	59,966	東 海 村	
1,163	1	3	0	29,352	189	29,541	大 子 町	
3,386	0	0	0	81,139	36	81,175	美 浦 村	
6,305	30	24	0	117,641	84	117,725	阿 見 町	
598	0	0	0	15,488	42	15,530	河 内 町	
2,481	0	0	19	48,202	981	49,183	八 千 代 町	
775	23	0	0	22,649	159	22,808	五 霞 町	
2,826	0	62	9	66,295	76	66,371	境 町	
1,600	0	0	0	29,866	61	29,927	利 根 町	
29,502	152	97	28	626,368	2,420	628,788	【 町 村 計 】	
358,995	1,206	1,401	1,423	6,443,185	42,755	6,485,940	【 市 町 村 計 】	

3 農業所得者

番号	区分 市町村名	納税義務者数			総所得金額等	所得控除額	課税標準額	算出税額
		所得税の納税義務		計				
		あり	なし					
1	水戸市	122	19	141	401,205	169,855	231,350	13,875
2	日立市	19	2	21	47,998	25,821	22,177	1,331
3	土浦市	211	18	229	787,312	335,519	451,793	27,100
4	古河市	271	11	282	1,249,341	405,480	843,861	50,621
5	石岡市	243	20	263	846,978	353,374	493,604	29,605
6	結城市	158	9	167	900,141	267,770	632,371	37,936
7	龍ヶ崎市	56	7	63	158,396	69,176	89,220	5,353
8	下妻市	145	12	157	653,202	237,366	415,836	24,946
9	常総市	127	8	135	630,342	215,064	415,278	24,911
10	常陸太田市	70	9	79	239,439	97,377	142,062	8,545
11	高萩市	14	1	15	61,672	20,771	40,901	2,454
12	北茨城市	24	1	25	92,735	32,728	60,007	3,602
13	笠間市	103	9	112	338,538	162,074	176,464	10,584
14	取手市	49	5	54	142,037	57,105	84,932	5,095
15	牛久市	53	5	58	155,905	75,953	79,952	4,794
16	つくば市	184	18	202	671,774	271,724	400,050	23,995
17	ひたちなか市	35	1	36	89,301	37,458	51,843	3,111
18	鹿嶋市	79	4	83	495,379	117,234	378,145	22,687
19	潮来市	35	5	40	128,268	58,350	69,918	4,194
20	守谷市	27	0	27	92,302	40,055	52,247	3,136
21	常陸大宮市	57	9	66	169,539	70,225	99,314	5,962
22	那珂市	58	2	60	188,994	72,840	116,154	6,968
23	筑西市	451	62	513	1,835,314	727,352	1,107,962	66,458
24	坂東市	408	24	432	1,781,180	602,790	1,178,390	70,686
25	稲敷市	255	30	285	960,893	396,827	564,066	33,832
26	かすみがうら市	196	16	212	762,594	305,259	457,335	27,596
27	桜川市	113	7	120	410,719	172,201	238,518	14,308
28	神栖市	362	17	379	2,100,108	602,997	1,497,111	89,812
29	行方市	525	43	568	2,609,699	850,496	1,759,203	105,532
30	鉾田市	919	39	958	5,168,740	1,603,127	3,565,613	213,900
31	つくばみらい市	86	11	97	253,848	116,966	136,882	8,212
32	小美玉市	256	19	275	1,258,270	418,583	839,687	50,371
	【市計】	5,711	443	6,154	25,682,163	8,989,917	16,692,246	1,001,512
33	茨城町	215	13	228	829,293	333,083	496,210	31,427
34	大洗町	42	2	44	351,958	79,873	272,085	16,325
35	城里町	40	1	41	122,292	58,926	63,366	3,800
36	東海村	19	2	21	72,589	25,532	47,057	2,824
37	大子町	38	3	41	110,358	54,021	56,337	3,380
38	美浦村	31	0	31	104,790	34,577	70,213	4,212
39	阿見町	56	7	63	218,949	83,488	135,461	8,126
40	河内町	108	11	119	392,122	182,023	210,099	12,603
41	八千代町	255	23	278	2,018,184	521,699	1,496,485	89,781
42	五霞町	17	1	18	46,600	25,683	20,917	1,255
43	境町	154	15	169	632,499	242,162	390,337	23,414
44	利根町	27	2	29	82,516	34,157	48,359	2,902
	【町村計】	1,002	80	1,082	4,982,150	1,675,224	3,306,926	200,049
	【市町村計】	6,713	523	7,236	30,664,313	10,665,141	19,999,172	1,201,561

(単位:人, 千円)

税 額 控 除 額	税 額 調 整 額	配 当 割 額 の 控 除 額	株 式 等 譲 渡 所 得 割 額 の 控 除 額	所 得 割 額		計	区 分 市 町 村 名
				所 得 税 の 納 税 義 務	あ り な し		
478	0	3	0	13,244	150	13,394	水 戸 市
51	0	0	0	1,279	1	1,280	日 立 市
725	0	10	0	26,305	60	26,365	土 浦 市
1,201	0	0	0	49,391	29	49,420	古 河 市
1,316	0	5	0	28,223	61	28,284	石 岡 市
1,109	0	1	0	36,782	44	36,826	結 城 市
185	0	5	0	5,116	47	5,163	龍 ケ 崎 市
561	21	0	0	24,163	201	24,364	下 妻 市
449	0	1	0	24,443	18	24,461	常 総 市
257	0	9	0	8,222	57	8,279	常 陸 太 田 市
64	0	35	0	2,347	8	2,355	高 萩 市
130	0	0	0	3,469	3	3,472	北 茨 城 市
468	0	0	0	10,036	80	10,116	笠 間 市
129	0	0	0	4,949	17	4,966	取 手 市
218	0	1	0	4,519	56	4,575	牛 久 市
612	0	6	3	23,323	51	23,374	つ く ば 市
110	0	0	0	2,996	5	3,001	ひ たち な か 市
326	0	0	0	22,347	14	22,361	鹿 嶋 市
197	0	0	0	3,936	61	3,997	潮 来 市
160	0	0	0	2,976	0	2,976	守 谷 市
233	0	0	0	5,677	52	5,729	常 陸 大 宮 市
169	0	0	0	6,794	5	6,799	那 珂 市
1,864	0	0	0	63,466	1,128	64,594	筑 西 市
2,071	0	0	0	68,531	84	68,615	坂 東 市
1,116	0	0	0	32,625	91	32,716	稲 敷 市
862	0	0	0	25,835	899	26,734	か す み が う ら 市
427	0	0	0	13,865	16	13,881	桜 川 市
1,290	0	0	0	88,472	50	88,522	神 栖 市
1,991	21	0	0	103,398	122	103,520	行 方 市
3,840	0	1	0	209,913	146	210,059	鉾 田 市
274	11	0	0	7,881	46	7,927	つ く ば み ら い 市
974	0	1	0	49,357	39	49,396	小 美 玉 市
23,857	53	78	3	973,880	3,641	977,521	【 市 計 】
1,013	0	6	0	30,380	28	30,408	茨 城 町
164	0	0	0	16,137	24	16,161	大 洗 町
211	0	0	0	3,583	6	3,589	城 里 町
76	0	0	0	2,745	3	2,748	東 海 村
102	0	0	0	3,270	8	3,278	大 子 町
105	0	0	0	4,107	0	4,107	美 浦 村
269	0	0	0	7,827	30	7,857	阿 見 町
452	8	0	0	12,099	44	12,143	河 内 町
1,845	0	1	0	87,407	528	87,935	八 千 代 町
131	0	3	0	1,093	28	1,121	五 霞 町
1,076	0	2	0	22,261	75	22,336	境 町
92	0	0	0	2,804	6	2,810	利 根 町
5,536	8	12	0	193,713	780	194,493	【 町 村 計 】
29,393	61	90	3	1,167,593	4,421	1,172,014	【 市 町 村 計 】

4 その他の所得者

番号	区分 市町村名	納税義務者数			総所得金額等	所得控除額	課税標準額	算出税額
		所得税の納税義務		計				
		あり	なし					
1	水戸市	16,345	1,348	17,693	38,260,886	17,791,531	20,469,355	1,227,440
2	日立市	14,539	1,213	15,752	31,181,623	16,209,083	14,972,540	897,709
3	土浦市	9,194	761	9,955	21,214,199	9,973,195	11,241,004	674,053
4	古河市	7,648	728	8,376	16,498,831	8,016,809	8,482,022	508,582
5	石岡市	4,285	430	4,715	8,555,051	4,503,297	4,051,754	242,914
6	結城市	2,617	278	2,895	5,466,740	2,838,661	2,628,079	157,567
7	龍ヶ崎市	5,322	478	5,800	11,618,064	5,888,619	5,729,445	343,767
8	下妻市	1,819	200	2,019	3,714,898	1,915,436	1,799,462	107,888
9	常総市	2,804	337	3,141	6,083,393	2,922,041	3,161,352	189,553
10	常陸太田市	4,011	408	4,419	7,287,188	4,165,610	3,121,578	187,121
11	高萩市	2,083	221	2,304	4,017,287	2,274,288	1,742,999	104,486
12	北茨城市	2,523	277	2,800	4,751,620	2,677,478	2,074,142	124,336
13	笠間市	4,532	451	4,983	8,960,939	4,837,092	4,123,847	247,228
14	取手市	9,146	755	9,901	19,542,261	10,201,650	9,340,611	560,032
15	牛久市	6,809	557	7,366	15,908,083	7,751,509	8,156,574	489,093
16	つくば市	10,988	816	11,804	29,919,852	12,161,137	17,758,715	1,065,040
17	ひたちなか市	10,610	753	11,363	23,460,983	11,597,383	11,863,600	711,356
18	鹿嶋市	4,099	353	4,452	8,123,187	4,174,414	3,948,773	236,745
19	潮来市	1,442	160	1,602	2,880,056	1,476,975	1,403,081	84,119
20	守谷市	4,455	347	4,802	11,110,949	5,173,505	5,937,444	356,051
21	常陸大宮市	2,315	305	2,620	4,532,718	2,487,563	2,045,155	122,606
22	那珂市	3,907	340	4,247	7,835,975	4,185,859	3,650,116	218,834
23	筑西市	5,364	557	5,921	10,569,352	5,483,002	5,086,350	306,082
24	坂東市	1,977	200	2,177	3,791,611	1,912,021	1,879,590	112,686
25	稲敷市	1,967	282	2,249	3,924,550	2,052,586	1,871,964	112,227
26	かすみがうら市	2,347	240	2,587	4,874,900	2,488,021	2,386,879	143,107
27	桜川市	1,916	199	2,115	3,635,837	1,968,943	1,666,894	99,928
28	神栖市	3,720	333	4,053	8,493,546	4,018,821	4,474,725	268,321
29	行方市	1,267	164	1,431	2,427,257	1,287,093	1,140,164	68,350
30	鉾田市	1,911	190	2,101	3,645,133	1,914,999	1,730,134	103,723
31	つくばみらい市	2,778	273	3,051	6,186,363	3,090,716	3,095,647	185,616
32	小美玉市	2,331	231	2,562	4,937,245	2,479,213	2,458,032	147,381
	【市計】	157,071	14,185	171,256	343,410,577	169,918,550	173,492,027	10,403,941
33	茨城町	1,407	183	1,590	2,857,323	1,572,397	1,284,926	77,031
34	大洗町	760	96	856	1,539,658	830,112	709,546	42,538
35	城里町	959	130	1,089	1,782,333	1,040,594	741,739	44,459
36	東海村	2,707	211	2,918	5,919,634	3,045,126	2,874,508	172,352
37	大子町	891	91	982	1,445,722	840,866	604,856	36,254
38	美浦村	882	79	961	1,628,826	892,095	736,731	44,166
39	阿見町	3,022	233	3,255	6,708,354	3,320,826	3,387,528	203,121
40	河内町	376	49	425	696,736	400,188	296,548	17,776
41	八千代町	697	82	779	1,327,831	710,914	616,917	36,982
42	五霞町	443	53	496	965,644	504,423	461,221	27,653
43	境町	965	104	1,069	2,076,789	1,016,110	1,060,679	63,597
44	利根町	1,688	141	1,829	3,493,522	1,928,060	1,565,462	93,854
	【町村計】	14,797	1,452	16,249	30,442,372	16,101,711	14,340,661	859,783
	【市町村計】	171,868	15,637	187,505	373,852,949	186,020,261	187,832,688	11,263,724

(単位:人, 千円)

税 額 控 除 額	税 額 調 整 額	配 当 割 額 の 控 除 額	株 式 等 譲 渡 所 得 割 除 額 の 控 除 額	所 得 割 額			計	区 分 市 町 村 名
				所 得 税 の 納 税 義 務	あ	り な し		
69,034	97	4,885	1,560	1,144,083	7,781	1,151,864	水 戸 市	
56,098	112	3,320	684	833,031	4,464	837,495	日 立 市	
37,603	131	2,071	1,267	629,386	3,595	632,981	土 浦 市	
28,980	140	1,396	400	475,308	2,358	477,666	古 河 市	
14,755	21	753	152	225,821	1,412	227,233	石 岡 市	
9,661	11	455	98	146,531	811	147,342	結 城 市	
21,534	100	1,638	164	318,102	2,229	320,331	龍 ケ 崎 市	
5,997	23	88	0	101,281	499	101,780	下 妻 市	
9,912	5	406	24	178,095	1,111	179,206	常 総 市	
13,035	26	587	201	171,763	1,509	173,272	常 陸 太 田 市	
7,583	56	447	47	95,455	898	96,353	高 萩 市	
9,010	64	215	100	114,139	808	114,947	北 茨 城 市	
15,058	58	345	7	230,202	1,558	231,760	笠 間 市	
38,507	71	2,196	575	515,199	3,484	518,683	取 手 市	
31,056	60	2,286	771	451,959	2,961	454,920	牛 久 市	
57,591	81	2,651	730	1,000,480	3,507	1,003,987	つ く ば 市	
41,378	79	2,101	995	664,122	2,681	666,803	ひ たち な か 市	
15,222	81	496	131	219,810	1,005	220,815	鹿 嶋 市	
4,981	20	104	1	78,387	626	79,013	潮 来 市	
23,032	49	1,422	698	328,477	2,373	330,850	守 谷 市	
7,366	5	171	0	113,977	1,087	115,064	常 陸 大 宮 市	
14,222	31	651	4	202,181	1,745	203,926	那 珂 市	
17,955	130	789	112	284,755	2,341	287,096	筑 西 市	
6,746	37	309	192	104,693	709	105,402	坂 東 市	
6,388	18	630	138	104,064	989	105,053	稲 敷 市	
8,095	28	612	13	133,353	1,006	134,359	か す み が う ら 市	
5,823	36	323	211	93,015	520	93,535	桜 川 市	
14,424	34	1,005	108	251,386	1,364	252,750	神 栖 市	
3,980	19	73	106	63,840	332	64,172	行 方 市	
5,806	6	76	86	97,284	465	97,749	鉾 田 市	
11,098	12	692	57	172,571	1,186	173,757	つ く ば み ら い 市	
9,014	43	446	224	136,874	780	137,654	小 美 玉 市	
620,944	1,684	33,639	9,856	9,679,624	58,194	9,737,818	【 市 計 】	
4,710	8	99	144	71,636	434	72,070	茨 城 町	
2,746	0	105	18	39,171	498	39,669	大 洗 町	
3,011	6	28	20	41,021	373	41,394	城 里 町	
10,414	40	459	94	160,640	705	161,345	東 海 村	
2,387	20	48	1	33,595	203	33,798	大 子 町	
2,815	5	29	0	41,093	224	41,317	美 浦 村	
11,558	20	378	145	190,128	892	191,020	阿 見 町	
1,304	11	122	27	16,093	219	16,312	河 内 町	
1,933	11	13	0	34,785	240	35,025	八 千 代 町	
1,701	3	46	0	25,651	252	25,903	五 霞 町	
3,518	28	563	0	59,160	328	59,488	境 町	
6,775	22	407	55	86,076	519	86,595	利 根 町	
52,872	174	2,297	504	799,049	4,887	803,936	【 町 村 計 】	
673,816	1,858	35,936	10,360	10,478,673	63,081	10,541,754	【 市 町 村 計 】	

5 分離譲渡所得者等

番 号	区分 市町村名	納 税 義 務 者 数			総所得金額等							
		所得税の納税義務		計	総所得金額等	分離長期譲渡 所得金額	分離短期譲渡 所得金額	一般株式等に係 る譲渡所得金額	上場株式等に係 る譲渡所得金額	上場株式等に係 る配当所得金額	先物取引に係る 雑所得金額	
		あ	りな									し
1	水戸市	1,520	50	1,570	9,492,472	6,088,723	54,509	1,406,673	9,404,207	271,368	301,743	
2	日立市	861	7	868	4,254,232	2,381,142	19,104	814,482	652,458	74,549	105,070	
3	土浦市	705	9	714	3,874,038	3,283,434	8,860	2,766,942	608,003	73,367	62,807	
4	古河市	562	10	572	2,604,642	3,905,615	30,894	95,035	174,291	62,719	26,180	
5	石岡市	260	6	266	1,100,158	820,816	8,021	116,039	116,393	17,306	18,986	
6	結城市	208	5	213	939,675	607,916	18,214	111,228	123,024	12,314	9,877	
7	龍ヶ崎市	379	25	404	2,114,431	1,511,723	24,348	377,189	311,968	39,118	23,228	
8	下妻市	185	2	187	757,966	627,951	473	14,652	39,291	6,167	20,403	
9	常総市	247	1	248	1,086,679	1,083,557	31,386	180,102	92,187	94,495	8,695	
10	常陸太田市	143	7	150	644,904	470,715	0	30,663	89,604	8,898	9,931	
11	高萩市	78	2	80	287,651	191,511	3,650	67,078	113,887	2,345	9,226	
12	北茨城市	115	3	118	389,838	387,236	760	531,480	14,531	2,771	3,405	
13	笠間市	324	13	337	1,416,811	1,136,135	3,370	41,978	395,130	12,370	19,300	
14	取手市	584	9	593	2,843,999	1,930,975	18,075	901,173	480,143	55,470	75,068	
15	牛久市	464	13	477	2,237,252	2,486,036	14,283	6,887,549	322,346	50,703	22,818	
16	つくば市	1,864	12	1,876	13,672,448	10,813,258	142,107	2,087,282	2,247,559	301,061	208,063	
17	ひたちなか市	945	8	953	5,290,130	2,398,546	24,432	1,189,204	1,776,983	60,894	67,031	
18	鹿嶋市	251	3	254	1,458,878	1,079,921	35,710	929,856	204,652	17,078	13,854	
19	潮来市	85	2	87	1,115,800	362,346	5,019	1,731	68,650	7,416	377	
20	守谷市	537	5	542	3,730,135	2,431,591	16,095	203,082	485,818	72,008	47,914	
21	常陸大宮市	136	2	138	636,995	257,398	23,805	2,521	160,268	8,438	2,827	
22	那珂市	254	4	258	1,112,623	765,646	0	59,268	201,727	18,921	15,650	
23	筑西市	460	13	473	2,411,964	912,268	11,375	1,117,177	884,219	24,434	26,440	
24	坂東市	178	7	185	673,902	707,174	7,601	322,884	29,977	8,913	11,536	
25	稲敷市	128	3	131	370,711	287,753	44,172	18,726	114,814	9,847	5,553	
26	かすみがうら市	206	4	210	1,145,273	790,781	817	5,073,595	186,436	8,041	20,641	
27	桜川市	136	1	137	449,182	266,822	3,373	71,101	179,002	4,750	40,369	
28	神栖市	334	2	336	1,795,226	1,296,805	26,428	548,486	183,821	26,656	21,836	
29	行方市	111	3	114	365,286	162,432	8,745	98,129	87,904	3,004	13,299	
30	鉾田市	126	5	131	535,349	221,156	3,344	10,988	71,712	14,794	9,236	
31	つくばみらい市	279	3	282	1,305,459	2,043,254	0	218,633	341,573	23,161	13,052	
32	小美玉市	145	2	147	595,281	484,990	9,630	31,572	58,418	17,706	14,266	
	【市計】	12,810	241	13,051	70,709,390	52,195,626	598,600	26,326,498	20,220,996	1,411,082	1,248,681	
33	茨城町	105	1	106	418,508	259,013	4,321	266,257	34,308	11,384	7,922	
34	大洗町	63	3	66	318,647	144,375	0	119,394	13,413	1,669	228	
35	城里町	45	1	46	181,330	61,543	0	32,648	3,989	411	2,696	
36	東海村	204	6	210	936,189	888,694	0	102,336	133,341	7,741	41,279	
37	大子町	25	1	26	92,927	90,283	4,336	785	43,659	5,939	24,623	
38	美浦村	48	1	49	216,050	156,605	997	0	14,129	290	5,991	
39	阿見町	220	5	225	958,774	1,315,158	5,177	128,730	73,016	9,013	59,856	
40	河内町	18	1	19	84,475	27,887	748	0	2,621	33	1,531	
41	八千代町	68	1	69	345,520	139,744	0	0	20,299	3,513	5,830	
42	五霞町	35	1	36	218,419	203,043	0	22,382	7,204	252	0	
43	境町	87	2	89	408,197	256,911	942	30,676	125,001	6,163	17,847	
44	利根町	81	1	82	601,435	436,807	3,127	10,518	47,829	3,429	3,893	
	【町村計】	999	24	1,023	4,780,471	3,980,063	19,648	713,726	518,809	49,837	171,696	
	【市町村計】	13,809	265	14,074	75,489,861	56,175,689	618,248	27,040,224	20,739,805	1,460,919	1,420,377	

(単位:千円)

総所得金額等	所得控除額	課 税 標 準 額						区分 市町村名
		総所得金額等	分離長期譲渡所得金額	分離短期譲渡所得金額	一般株式等に係る譲渡所得金額	上場株式等に係る譲渡所得金額	上場株式等に係る配当所得金額	
計								
27,019,695	2,277,518	7,357,193	5,966,471	54,500	1,402,623	9,394,148	270,941	水戸市
8,301,037	1,245,674	3,069,330	2,330,073	18,614	810,054	648,327	74,454	日立市
10,677,451	991,686	2,963,724	3,208,712	8,280	2,766,683	603,981	73,221	土浦市
6,899,376	730,546	1,945,885	3,841,256	30,048	94,186	171,323	62,676	古河市
2,197,719	334,682	799,627	789,265	7,224	115,763	115,701	17,280	石岡市
1,822,248	304,096	664,235	583,663	18,029	111,223	119,105	12,298	結城市
4,402,005	556,547	1,590,831	1,484,049	24,164	377,084	307,892	38,322	龍ヶ崎市
1,466,903	257,295	517,853	611,358	472	14,650	39,271	6,154	下妻市
2,577,101	333,318	788,739	1,052,220	31,382	179,335	89,669	94,475	常総市
1,254,715	196,362	460,287	460,202	0	30,004	89,048	8,884	常陸太田市
675,348	98,517	198,959	183,278	3,028	67,076	113,878	2,335	高萩市
1,330,021	142,794	261,852	374,268	759	531,017	14,254	2,763	北茨城市
3,025,094	471,915	981,095	1,103,909	3,370	39,769	393,652	12,212	笠間市
6,304,903	796,810	2,110,349	1,882,188	17,508	898,490	471,812	55,401	取手市
12,020,987	657,118	1,616,432	2,456,257	13,696	6,885,918	319,498	50,275	牛久市
29,471,778	2,908,691	10,941,618	10,661,706	140,522	2,084,568	2,234,419	299,468	つくば市
10,807,220	1,417,855	3,945,589	2,338,420	24,294	1,187,433	1,769,050	60,806	ひたちなか市
3,739,949	341,115	1,154,755	1,047,409	33,791	929,849	203,481	17,056	鹿嶋市
1,561,339	126,116	997,954	354,784	5,018	1,731	67,951	7,409	潮来市
6,986,643	856,163	2,892,591	2,415,623	16,090	202,934	484,967	71,928	守谷市
1,092,252	190,453	464,126	240,558	23,805	2,520	159,540	8,428	常陸大宮市
2,173,835	339,420	793,376	746,726	0	58,458	201,310	18,899	那珂市
5,387,877	716,680	1,739,509	884,887	11,301	1,112,795	874,658	24,404	筑西市
1,761,987	232,202	477,493	673,682	7,600	322,206	29,533	8,611	坂東市
851,576	167,720	219,680	274,144	43,034	18,437	113,310	9,839	稲敷市
7,225,584	295,546	866,176	774,782	730	5,073,559	186,418	8,029	かすみがうら市
1,014,599	188,171	279,150	249,811	3,371	70,486	178,886	4,740	桜川市
3,899,258	480,933	1,353,959	1,261,917	23,305	548,475	183,327	26,627	神栖市
738,799	158,837	224,089	144,915	8,744	98,124	87,793	2,999	行方市
866,579	167,707	391,133	203,628	2,487	10,053	67,986	14,784	鉾田市
3,945,132	408,871	923,900	2,018,180	0	218,190	339,818	23,132	つくばみらい市
1,211,863	195,431	431,265	457,067	7,778	30,195	58,168	17,699	小美玉市
172,710,873	18,586,789	53,422,754	51,075,408	582,944	26,293,888	20,132,174	1,406,549	【市計】
1,001,713	155,181	276,048	249,635	4,321	265,911	31,321	11,379	茨城町
597,726	83,314	240,505	139,301	0	119,394	13,324	1,661	大洗町
282,617	68,050	116,741	58,490	0	32,646	3,985	406	城里町
2,109,580	292,198	659,491	874,444	0	102,331	132,121	7,722	東海村
262,552	29,009	66,684	87,526	4,336	783	43,654	5,938	大子町
394,062	57,934	161,748	154,029	996	0	13,825	288	美浦村
2,549,724	292,123	697,571	1,286,570	5,175	128,725	71,238	8,993	阿見町
117,295	32,728	54,716	25,571	748	0	2,619	33	河内町
514,906	106,189	249,153	129,946	0	0	20,291	3,501	八千代町
451,300	48,696	173,298	199,874	0	22,381	6,800	251	五霞町
845,737	117,932	297,802	249,698	941	30,676	124,684	6,159	境町
1,107,038	100,871	509,852	430,871	2,423	10,066	46,103	3,423	利根町
10,234,250	1,384,225	3,503,609	3,885,955	18,940	712,913	509,965	49,754	【町村計】
182,945,123	19,971,014	56,926,363	54,961,363	601,884	27,006,801	20,642,139	1,456,303	【市町村計】

番 号	区 分 市町村名	課税標準額 (つづき)		算出税額						
		先物取引に係る雑所得金額	計	総所得金額等分	分離長期譲渡所得分	分離短期譲渡所得分	一般株式等に係る譲渡所得等分	上場株式等に係る譲渡所得等分	上場株式等の配当所得金額に係る	先物取引に係る雑所得等分
1	水戸市	296,301	24,742,177	441,432	178,109	2,893	42,079	281,825	8,128	8,888
2	日立市	104,511	7,055,363	184,136	69,531	1,005	24,300	19,449	2,234	3,136
3	土浦市	61,164	9,685,765	177,809	96,080	447	83,001	18,119	2,197	1,835
4	古河市	23,456	6,168,830	116,743	114,213	1,622	2,826	5,140	1,881	703
5	石岡市	18,177	1,863,037	47,969	23,467	390	3,472	3,473	520	545
6	結城市	9,599	1,518,152	39,847	17,266	858	3,338	3,574	370	288
7	龍ヶ崎市	23,116	3,845,458	95,450	44,520	1,305	11,313	9,237	1,151	693
8	下妻市	19,850	1,209,608	31,072	18,340	25	440	1,178	182	596
9	常総市	7,963	2,243,783	47,320	31,561	1,695	5,381	2,690	2,834	237
10	常陸太田市	9,928	1,058,353	27,615	13,620	0	901	2,671	266	298
11	高萩市	8,277	576,831	11,936	5,499	163	2,014	3,416	69	248
12	北茨城市	2,314	1,187,227	15,708	11,221	41	15,930	427	83	70
13	笠間市	19,172	2,553,179	58,867	32,244	178	1,192	11,810	366	575
14	取手市	72,345	5,508,093	126,610	56,180	946	26,954	14,155	1,662	2,171
15	牛久市	21,793	11,363,869	96,963	73,549	740	206,577	9,585	1,507	654
16	つくば市	200,786	26,563,087	656,454	317,712	7,589	62,537	67,033	8,984	6,023
17	ひたちなか市	63,773	9,389,365	236,700	69,743	1,312	35,623	53,072	1,825	1,913
18	鹿嶋市	12,493	3,398,834	69,276	31,075	1,819	27,894	6,105	513	376
19	潮来市	376	1,435,223	59,877	10,646	270	52	2,039	223	12
20	守谷市	46,347	6,130,480	173,541	71,834	868	6,088	14,549	2,159	1,391
21	常陸大宮市	2,822	901,799	27,849	7,198	1,286	75	4,785	251	84
22	那珂市	15,646	1,834,415	47,603	22,254	0	1,754	6,037	565	468
23	筑西市	23,643	4,671,197	104,372	26,408	607	33,380	26,238	734	711
24	坂東市	10,660	1,529,785	28,646	20,206	410	9,666	886	258	320
25	稲敷市	5,412	683,856	13,178	8,216	2,318	553	3,397	294	163
26	かすみがうら市	20,344	6,930,038	51,970	22,878	38	152,205	5,590	242	612
27	桜川市	39,984	826,428	16,746	7,492	182	2,115	5,366	142	1,199
28	神栖市	20,715	3,418,325	81,234	37,853	1,258	16,453	5,498	801	621
29	行方市	13,298	579,962	13,442	4,344	472	2,944	2,634	90	399
30	鉾田市	8,801	698,872	23,464	6,107	135	301	2,040	443	264
31	つくばみらい市	13,041	3,536,261	55,428	60,538	0	6,547	10,194	693	392
32	小美玉市	14,260	1,016,432	25,874	13,694	419	906	1,745	531	428
	【市計】	1,210,367	154,124,084	3,205,131	1,523,598	31,291	788,811	603,957	42,198	36,313
33	茨城町	7,917	846,532	16,564	7,486	233	7,978	939	341	237
34	大洗町	227	514,412	14,430	4,180	0	3,581	402	50	6
35	城里町	2,299	214,567	7,002	1,754	0	979	120	13	69
36	東海村	41,273	1,817,382	39,567	26,092	0	3,070	3,964	230	1,238
37	大子町	24,622	233,543	4,002	2,437	233	23	1,309	178	739
38	美浦村	5,242	336,128	9,705	4,620	54	0	416	8	157
39	阿見町	59,329	2,257,601	41,851	38,591	279	3,861	2,136	272	1,780
40	河内町	880	84,567	3,287	767	40	0	79	1	26
41	八千代町	5,826	408,717	14,952	3,898	0	0	608	104	174
42	五霞町	0	402,604	10,399	5,996	0	671	204	8	0
43	境町	17,845	727,805	17,867	7,493	51	920	3,740	184	535
44	利根町	3,429	1,006,167	30,590	12,921	131	303	1,384	102	103
	【町村計】	168,889	8,850,025	210,216	116,235	1,021	21,386	15,301	1,491	5,064
	【市町村計】	1,379,256	162,974,109	3,415,347	1,639,833	32,312	810,197	619,258	43,689	41,377

(単位:人,千円)

算出税額	税額控除額	税額調整額	配当割除額	株式等譲渡所得割額の控除額	所得割額			区分 市町村名
					所得税の納税義務		計	
					あり	なし		
963,354	39,249	0	10,072	240,925	671,104	2,004	673,108	水戸市
303,791	13,762	0	3,425	7,123	279,442	39	279,481	日立市
379,488	16,692	9	3,782	11,249	347,664	92	347,756	土浦市
243,128	7,506	0	2,316	2,887	230,330	89	230,419	古河市
79,836	4,122	0	926	1,765	72,985	38	73,023	石岡市
65,541	3,665	0	684	916	60,242	34	60,276	結城市
163,669	8,310	0	2,089	5,115	147,587	568	148,155	龍ヶ崎市
51,833	2,727	0	766	993	47,327	20	47,347	下妻市
91,718	3,624	0	2,659	2,171	83,243	21	83,264	常総市
45,371	2,014	0	433	1,611	41,289	24	41,313	常陸太田市
23,345	637	0	216	229	22,248	15	22,263	高萩市
43,480	914	0	141	254	42,152	19	42,171	北茨城市
105,232	4,500	0	761	1,589	98,051	331	98,382	笠間市
228,678	12,660	0	2,434	6,013	207,515	56	207,571	取手市
389,575	20,298	0	1,480	5,197	361,903	697	362,600	牛久市
1,126,332	69,288	0	8,728	22,846	1,025,323	147	1,025,470	つくば市
400,188	24,043	0	2,939	9,810	363,276	120	363,396	ひたちなか市
137,058	7,995	0	1,957	5,226	121,858	22	121,880	鹿嶋市
73,119	3,676	0	247	580	68,582	34	68,616	潮来市
270,430	22,960	0	3,442	6,865	237,067	96	237,163	守谷市
41,528	1,700	0	429	2,354	36,968	77	37,045	常陸大宮市
78,681	3,434	0	986	2,580	71,654	27	71,681	那珂市
192,450	10,258	0	1,178	5,500	175,020	494	175,514	筑西市
60,392	1,991	0	375	1,157	56,852	17	56,869	坂東市
28,119	1,072	0	355	1,153	25,533	6	25,539	稲敷市
233,535	7,271	0	639	3,138	222,348	139	222,487	かすみがうら市
33,242	1,111	0	228	1,232	30,667	4	30,671	桜川市
143,718	7,047	0	624	2,299	133,747	1	133,748	神栖市
24,325	686	0	187	1,207	22,220	25	22,245	行方市
32,754	1,518	0	501	1,110	29,613	12	29,625	鉾田市
133,792	7,264	0	1,121	1,825	123,565	17	123,582	つくばみらい市
43,597	1,184	0	991	798	40,611	13	40,624	小美玉市
6,231,299	313,178	9	57,111	357,717	5,497,986	5,298	5,503,284	【市計】
33,778	1,253	0	372	658	31,494	1	31,495	茨城町
22,649	655	0	122	212	21,525	135	21,660	大洗町
9,937	272	0	67	62	9,535	1	9,536	城里町
74,161	4,090	0	643	1,614	67,713	101	67,814	東海村
8,921	724	0	213	91	7,891	2	7,893	大子町
14,960	428	0	59	187	14,255	31	14,286	美浦村
88,770	4,456	0	384	1,015	82,855	60	82,915	阿見町
4,200	144	0	7	94	3,955	0	3,955	河内町
19,736	716	0	249	1,200	17,518	53	17,571	八千代町
17,278	254	0	48	134	16,796	46	16,842	五霞町
30,790	956	0	247	2,842	26,743	2	26,745	境町
45,534	2,478	0	287	352	42,382	35	42,417	利根町
370,714	16,426	0	2,698	8,461	342,662	467	343,129	【町村計】
6,602,013	329,604	9	59,809	366,178	5,840,648	5,765	5,846,413	【市町村計】

6 合計

番 号	区分 市町村名	納 税 義 務 者 数			総所得金額等							
		所得税の納税義務		計	総所得金額等	分離長期譲渡 所得金額	分離短期譲渡 所得金額	一般株式等に係 る譲渡所得金額	上場株式等に係 る譲渡所得金額	上場株式等に係 る配当所得金額	先物取引に係 る雑所得金額	
		あ	りな し									
1	水戸市	116,750	10,964	127,714	435,930,338	6,088,723	54,509	1,406,673	9,404,207	271,368	301,743	
2	日立市	79,379	2,953	82,332	269,127,938	2,381,142	19,104	814,482	652,458	74,549	105,070	
3	土浦市	65,591	2,275	67,866	215,217,582	3,283,434	8,860	2,766,942	608,003	73,367	62,807	
4	古河市	64,913	2,433	67,346	201,109,907	3,905,615	30,894	95,035	174,291	62,719	26,180	
5	石岡市	31,916	1,374	33,290	96,574,079	820,816	8,021	116,039	116,393	17,306	18,986	
6	結城市	22,902	891	23,793	69,908,364	607,916	18,214	111,228	123,024	12,314	9,877	
7	龍ヶ崎市	32,933	2,973	35,906	112,505,781	1,511,723	24,348	377,189	311,968	39,118	23,228	
8	下妻市	18,509	1,639	20,148	57,054,122	627,951	473	14,652	39,291	6,167	20,403	
9	常総市	27,959	1,179	29,138	83,337,427	1,083,557	31,386	180,102	92,187	94,495	8,695	
10	常陸太田市	21,533	995	22,528	64,156,765	470,715	0	30,663	89,604	8,898	9,931	
11	高萩市	12,142	534	12,676	35,388,874	191,511	3,650	67,078	113,887	2,345	9,226	
12	北茨城市	18,462	818	19,280	54,917,327	387,236	760	531,480	14,531	2,771	3,405	
13	笠間市	31,197	2,965	34,162	97,352,024	1,136,135	3,370	41,978	395,130	12,370	19,300	
14	取手市	48,009	1,852	49,861	156,700,315	1,930,975	18,075	901,173	480,143	55,470	75,068	
15	牛久市	36,800	3,442	40,242	137,991,868	2,486,036	14,283	6,887,549	322,346	50,703	22,818	
16	つくば市	113,791	3,045	116,836	466,867,911	10,813,258	142,107	2,087,282	2,247,559	301,061	208,063	
17	ひたちなか市	74,176	2,371	76,547	256,896,407	2,398,546	24,432	1,189,204	1,776,983	60,894	67,031	
18	鹿嶋市	29,626	1,094	30,720	96,675,232	1,079,921	35,710	929,856	204,652	17,078	13,854	
19	潮来市	11,240	1,057	12,297	36,111,822	362,346	5,019	1,731	68,650	7,416	377	
20	守谷市	33,197	1,019	34,216	132,151,593	2,431,591	16,095	203,082	485,818	72,008	47,914	
21	常陸大宮市	15,882	1,490	17,372	46,916,542	257,398	23,805	2,521	160,268	8,438	2,827	
22	那珂市	22,880	2,473	25,353	74,801,743	765,646	0	59,268	201,727	18,921	15,650	
23	筑西市	43,656	4,014	47,670	136,723,161	912,268	11,375	1,117,177	884,219	24,434	26,440	
24	坂東市	23,876	949	24,825	70,012,426	707,174	7,601	322,884	29,977	8,913	11,536	
25	稲敷市	17,006	846	17,852	49,148,013	287,753	44,172	18,726	114,814	9,847	5,553	
26	かすみがうら市	17,804	1,476	19,280	57,166,306	790,781	817	5,073,595	186,436	8,041	20,641	
27	桜川市	17,092	768	17,860	49,557,364	266,822	3,373	71,101	179,002	4,750	40,369	
28	神栖市	44,664	1,420	46,084	152,607,000	1,296,805	26,428	548,486	183,821	26,656	21,836	
29	行方市	13,555	681	14,236	40,847,899	162,432	8,745	98,129	87,904	3,004	13,299	
30	鉾田市	19,592	823	20,415	57,083,438	221,156	3,344	10,988	71,712	14,794	9,236	
31	つくばみらい市	23,698	864	24,562	82,309,027	2,043,254	0	218,633	341,573	23,161	13,052	
32	小美玉市	22,368	847	23,215	65,859,952	484,990	9,630	31,572	58,418	17,706	14,266	
	【市計】	1,173,098	62,524	1,235,622	3,959,008,547	52,195,626	598,600	26,326,498	20,220,996	1,411,082	1,248,681	
33	茨城町	13,396	645	14,041	39,024,765	259,013	4,321	266,257	34,308	11,384	7,922	
34	大洗町	6,677	582	7,259	20,604,986	144,375	0	119,394	13,413	1,669	228	
35	城里町	7,932	377	8,309	21,985,259	61,543	0	32,648	3,989	411	2,696	
36	東海村	17,767	565	18,332	65,000,361	888,694	0	102,336	133,341	7,741	41,279	
37	大子町	5,969	443	6,412	15,928,316	90,283	4,336	785	43,659	5,939	24,623	
38	美浦村	6,818	245	7,063	22,465,403	156,605	997	0	14,129	290	5,991	
39	阿見町	21,813	726	22,539	70,259,736	1,315,158	5,177	128,730	73,016	9,013	59,856	
40	河内町	3,494	176	3,670	10,072,631	27,887	748	0	2,621	33	1,531	
41	八千代町	8,847	811	9,658	28,186,092	139,744	0	0	20,299	3,513	5,830	
42	五霞町	3,581	261	3,842	10,922,486	203,043	0	22,382	7,204	252	0	
43	境町	11,111	465	11,576	33,457,669	256,911	942	30,676	125,001	6,163	17,847	
44	利根町	6,615	324	6,939	19,042,184	436,807	3,127	10,518	47,829	3,429	3,893	
	【町村計】	114,020	5,620	119,640	356,949,888	3,980,063	19,648	713,726	518,809	49,837	171,696	
	【市町村計】	1,287,118	68,144	1,355,262	4,315,958,435	56,175,689	618,248	27,040,224	20,739,805	1,460,919	1,420,377	

(単位:千円)

総所得金額等	所得控除額	課 税 標 準 額						区分 市町村名
		総所得金額等	分離長期譲渡所得金額	分離短期譲渡所得金額	一般株式等に係る譲渡所得金額	上場株式等に係る譲渡所得金額	上場株式等に係る配当所得金額	
計								
453,457,561	158,761,646	277,310,931	5,966,471	54,500	1,402,623	9,394,148	270,941	水戸市
273,174,743	101,886,424	167,302,286	2,330,073	18,614	810,054	648,327	74,454	日立市
222,020,995	82,246,170	133,052,784	3,208,712	8,280	2,766,683	603,981	73,221	土浦市
205,404,641	80,136,821	121,044,875	3,841,256	30,048	94,186	171,323	62,676	古河市
97,671,640	40,023,694	56,584,536	789,265	7,224	115,763	115,701	17,280	石岡市
70,790,937	28,323,688	41,613,332	583,663	18,029	111,223	119,105	12,298	結城市
114,793,355	44,229,808	68,308,920	1,484,049	24,164	377,084	307,892	38,322	龍ヶ崎市
57,763,059	23,967,257	33,104,047	611,358	472	14,650	39,271	6,154	下妻市
84,827,849	34,408,793	48,964,012	1,052,220	31,382	179,335	89,669	94,475	常総市
64,766,576	26,759,261	37,409,249	460,202	0	30,004	89,048	8,884	常陸太田市
35,776,571	14,824,615	20,574,084	183,278	3,028	67,076	113,878	2,335	高萩市
55,857,510	22,822,762	32,109,373	374,268	759	531,017	14,254	2,763	北茨城市
98,960,307	40,858,159	56,530,064	1,103,909	3,370	39,769	393,652	12,212	笠間市
160,161,219	61,764,317	94,999,158	1,882,188	17,508	898,490	471,812	55,401	取手市
147,775,603	51,513,248	86,514,918	2,456,257	13,696	6,885,918	319,498	50,275	牛久市
482,667,241	154,876,452	312,169,320	10,661,706	140,522	2,084,568	2,234,419	299,468	つくば市
262,413,497	95,983,788	160,985,933	2,338,420	24,294	1,187,433	1,769,050	60,806	ひたちなか市
98,956,303	37,376,424	59,335,800	1,047,409	33,791	929,849	203,481	17,056	鹿嶋市
36,557,361	14,716,086	21,404,006	354,784	5,018	1,731	67,951	7,409	潮来市
135,408,101	45,973,816	86,196,396	2,415,623	16,090	202,934	484,967	71,928	守谷市
47,371,799	20,348,760	26,585,366	240,558	23,805	2,520	159,540	8,428	常陸大宮市
75,862,955	30,626,650	44,195,266	746,726	0	58,458	201,310	18,899	那珂市
139,699,074	56,502,877	80,264,509	884,887	11,301	1,112,795	874,658	24,404	筑西市
71,100,511	28,794,084	41,254,135	673,682	7,600	322,206	29,533	8,611	坂東市
49,628,878	20,990,268	28,174,434	274,144	43,034	18,437	113,310	9,839	稲敷市
63,246,617	23,057,211	34,125,544	774,782	730	5,073,559	186,418	8,029	かすみがうら市
50,122,781	21,608,699	27,966,804	249,811	3,371	70,486	178,886	4,740	桜川市
154,711,032	57,436,311	95,210,355	1,261,917	23,305	548,475	183,327	26,627	神栖市
41,221,412	17,054,194	23,811,345	144,915	8,744	98,124	87,793	2,999	行方市
57,414,668	23,121,023	33,985,906	203,628	2,487	10,053	67,986	14,784	鉾田市
84,948,700	31,307,357	51,028,982	2,018,180	0	218,190	339,818	23,132	つくばみらい市
66,476,534	27,277,558	38,613,809	457,067	7,778	30,195	58,168	17,699	小美玉市
4,061,010,030	1,519,578,221	2,440,730,479	51,075,408	582,944	26,293,888	20,132,174	1,406,549	【市計】
39,607,970	16,604,650	22,432,836	249,635	4,321	265,911	31,321	11,379	茨城町
20,884,065	8,453,364	12,156,794	139,301	0	119,394	13,324	1,661	大洗町
22,086,546	9,776,530	12,212,190	58,490	0	32,646	3,985	406	城里町
66,173,752	24,039,899	40,975,962	874,444	0	102,331	132,121	7,722	東海村
16,097,941	7,248,947	8,682,135	87,526	4,336	783	43,654	5,938	大子町
22,643,415	8,605,541	13,863,494	154,029	996	0	13,825	288	美浦村
71,850,686	27,649,628	42,641,028	1,286,570	5,175	128,725	71,238	8,993	阿見町
10,105,451	4,474,784	5,600,816	25,571	748	0	2,619	33	河内町
28,355,478	11,560,827	16,635,087	129,946	0	0	20,291	3,501	八千代町
11,155,367	4,634,569	6,291,492	199,874	0	22,381	6,800	251	五霞町
33,895,209	13,698,194	19,767,012	249,698	941	30,676	124,684	6,159	境町
19,547,787	8,251,076	10,800,396	430,871	2,423	10,066	46,103	3,423	利根町
362,403,667	144,998,009	212,059,242	3,885,955	18,940	712,913	509,965	49,754	【町村計】
4,423,413,697	1,664,576,230	2,652,789,721	54,961,363	601,884	27,006,801	20,642,139	1,456,303	【市町村計】

番 号	区 分 市町村名	課税標準額 (つづき)		算出税額						
		先物取引に係る雑所得金額	計	総所得金額等分	分離長期譲渡所得分	分離短期譲渡所得分	一般株式等に係る譲渡所得等分	上場株式等に係る譲渡所得等分	上場株式等の配当所得金額に係る	先物取引に係る雑所得等分
1	水戸市	296,301	294,695,915	16,633,436	178,109	2,893	42,079	281,825	8,128	8,888
2	日立市	104,511	171,288,319	10,034,778	69,531	1,005	24,300	19,449	2,234	3,136
3	土浦市	61,164	139,774,825	7,980,400	96,080	447	83,001	18,119	2,197	1,835
4	古河市	23,456	125,267,820	7,259,945	114,213	1,622	2,826	5,140	1,881	703
5	石岡市	18,177	57,647,946	3,393,710	23,467	390	3,472	3,473	520	545
6	結城市	9,599	42,467,249	2,495,841	17,266	858	3,338	3,574	370	288
7	龍ヶ崎市	23,116	70,563,547	4,098,534	44,520	1,305	11,313	9,237	1,151	693
8	下妻市	19,850	33,795,802	1,985,436	18,340	25	440	1,178	182	596
9	常総市	7,963	50,419,056	2,936,664	31,561	1,695	5,381	2,690	2,834	237
10	常陸太田市	9,928	38,007,315	2,243,666	13,620	0	901	2,671	266	298
11	高萩市	8,277	20,951,956	1,233,927	5,499	163	2,014	3,416	69	248
12	北茨城市	2,314	33,034,748	1,925,784	11,221	41	15,930	427	83	70
13	笠間市	19,172	58,102,148	3,390,427	32,244	178	1,192	11,810	366	575
14	取手市	72,345	98,396,902	5,697,892	56,180	946	26,954	14,155	1,662	2,171
15	牛久市	21,793	96,262,355	5,189,215	73,549	740	206,577	9,585	1,507	654
16	つくば市	200,786	327,790,789	18,725,311	317,712	7,589	62,537	67,033	8,984	6,023
17	ひたちなか市	63,773	166,429,709	9,656,091	69,743	1,312	35,623	53,072	1,825	1,913
18	鹿嶋市	12,493	61,579,879	3,558,898	31,075	1,819	27,894	6,105	513	376
19	潮来市	376	21,841,275	1,283,746	10,646	270	52	2,039	223	12
20	守谷市	46,347	89,434,285	5,170,349	71,834	868	6,088	14,549	2,159	1,391
21	常陸大宮市	2,822	27,023,039	1,594,433	7,198	1,286	75	4,785	251	84
22	那珂市	15,646	45,236,305	2,650,695	22,254	0	1,754	6,037	565	468
23	筑西市	23,643	83,196,197	4,815,105	26,408	607	33,380	26,238	734	711
24	坂東市	10,660	42,306,427	2,474,251	20,206	410	9,666	886	258	320
25	稲敷市	5,412	28,638,610	1,689,752	8,216	2,318	553	3,397	294	163
26	かすみがうら市	20,344	40,189,406	2,046,924	22,878	38	152,205	5,590	242	612
27	桜川市	39,984	28,514,082	1,677,284	7,492	182	2,115	5,366	142	1,199
28	神栖市	20,715	97,274,721	5,710,737	37,853	1,258	16,453	5,498	801	621
29	行方市	13,298	24,167,218	1,428,107	4,344	472	2,944	2,634	90	399
30	鉾田市	8,801	34,293,645	2,038,338	6,107	135	301	2,040	443	264
31	つくばみらい市	13,041	53,641,343	3,060,734	60,538	0	6,547	10,194	693	392
32	小美玉市	14,260	39,198,976	2,315,895	13,694	419	906	1,745	531	428
	【市計】	1,210,367	2,541,431,809	146,396,305	1,523,598	31,291	788,811	603,957	42,198	36,313
33	茨城町	7,917	23,003,320	1,347,076	7,486	233	7,978	939	341	237
34	大洗町	227	12,430,701	729,113	4,180	0	3,581	402	50	6
35	城里町	2,299	12,310,016	732,388	1,754	0	979	120	13	69
36	東海村	41,273	42,133,853	2,457,800	26,092	0	3,070	3,964	230	1,238
37	大子町	24,622	8,848,994	520,683	2,437	233	23	1,309	178	739
38	美浦村	5,242	14,037,874	831,520	4,620	54	0	416	8	157
39	阿見町	59,329	44,201,058	2,557,541	38,591	279	3,861	2,136	272	1,780
40	河内町	880	5,630,667	335,906	767	40	0	79	1	26
41	八千代町	5,826	16,794,651	997,730	3,898	0	0	608	104	174
42	五霞町	0	6,520,798	377,337	5,996	0	671	204	8	0
43	境町	17,845	20,197,015	1,185,553	7,493	51	920	3,740	184	535
44	利根町	3,429	11,296,711	647,745	12,921	131	303	1,384	102	103
	【町村計】	168,889	217,405,658	12,720,392	116,235	1,021	21,386	15,301	1,491	5,064
	【市町村計】	1,379,256	2,758,837,467	159,116,697	1,639,833	32,312	810,197	619,258	43,689	41,377

(単位:人、千円)

算出税額	税額控除額	税額調整額	配当割除額の控除額	株式等譲渡所得割額の控除額	所得割額			区分 市町村名
					所得税の納税義務		計	
					あり	なし		
計								
17,155,358	1,029,215	976	18,597	245,277	15,357,883	503,375	15,861,258	水戸市
10,154,433	523,482	777	8,065	8,603	9,605,719	7,787	9,613,506	日立市
8,182,079	462,073	885	7,131	13,914	7,691,079	6,970	7,698,049	土浦市
7,386,330	426,984	908	4,610	3,873	6,943,192	6,336	6,949,528	古河市
3,425,577	183,415	307	2,184	2,465	3,233,308	3,898	3,237,206	石岡市
2,521,535	142,090	374	1,445	1,223	2,374,018	2,385	2,376,403	結城市
4,166,753	232,274	586	4,070	5,331	3,811,735	112,757	3,924,492	龍ヶ崎市
2,006,197	108,522	407	978	1,698	1,837,766	56,792	1,894,558	下妻市
2,981,062	156,566	367	3,574	2,444	2,814,646	3,465	2,818,111	常総市
2,261,422	111,360	223	1,285	2,019	2,143,499	3,007	2,146,506	常陸太田市
1,245,336	65,108	125	775	343	1,177,397	1,588	1,178,985	高萩市
1,953,556	101,028	358	431	401	1,849,175	2,163	1,851,338	北茨城市
3,436,792	194,113	228	1,378	1,676	3,131,343	107,937	3,239,280	笠間市
5,799,960	369,804	394	5,586	7,391	5,410,934	5,851	5,416,785	取手市
5,481,827	338,517	392	4,465	6,754	4,967,405	164,216	5,131,621	牛久市
19,195,189	1,390,374	846	14,340	27,033	17,748,653	8,170	17,756,823	つくば市
9,819,579	571,753	552	5,980	12,047	9,222,913	6,334	9,229,247	ひたちなか市
3,626,680	225,032	211	2,810	5,726	3,390,211	2,690	3,392,901	鹿嶋市
1,296,988	68,589	169	430	581	1,190,166	37,053	1,227,219	潮来市
5,267,238	417,039	309	5,691	8,155	4,832,268	3,776	4,836,044	守谷市
1,608,112	82,622	231	708	2,357	1,477,506	44,664	1,522,170	常陸大宮市
2,681,773	158,220	110	1,697	2,606	2,410,747	108,393	2,519,140	那珂市
4,903,183	263,993	638	2,529	5,737	4,474,699	150,952	4,625,651	筑西市
2,505,997	125,844	509	826	1,731	2,374,467	2,620	2,377,087	坂東市
1,704,693	76,287	101	1,196	1,524	1,623,175	2,410	1,625,585	稲敷市
2,228,489	110,253	232	1,387	3,240	2,059,975	53,402	2,113,377	かすみがうら市
1,693,780	92,616	158	746	1,674	1,596,390	2,167	1,598,557	桜川市
5,773,221	323,002	313	2,119	3,230	5,440,891	3,666	5,444,557	神栖市
1,438,990	66,788	123	401	1,377	1,368,462	1,839	1,370,301	行方市
2,047,628	92,242	481	744	1,222	1,950,941	1,998	1,952,939	鉾田市
3,139,098	230,686	310	2,073	2,649	2,900,739	2,641	2,903,380	つくばみらい市
2,333,618	115,978	344	1,714	1,330	2,204,912	2,258	2,207,170	小美玉市
149,422,473	8,855,869	12,944	109,965	385,631	138,616,214	1,423,560	140,039,774	【市計】
1,364,290	75,863	168	558	928	1,285,266	1,507	1,286,773	茨城町
737,332	38,190	138	397	236	677,998	20,219	698,217	大洗町
735,323	35,816	38	143	99	698,272	955	699,227	城里町
2,492,394	147,122	240	1,331	1,835	2,340,361	1,505	2,341,866	東海村
525,602	23,306	128	311	92	492,847	8,918	501,765	大子町
836,775	35,609	50	123	201	800,143	649	800,792	美浦村
2,604,460	162,077	153	1,029	1,459	2,437,617	2,125	2,439,742	阿見町
336,819	15,740	94	183	296	319,874	632	320,506	河内町
1,002,514	48,332	160	502	1,227	926,448	25,845	952,293	八千代町
384,216	18,727	74	146	143	357,921	7,205	365,126	五霞町
1,198,476	63,921	240	957	2,952	1,129,090	1,274	1,130,364	境町
662,689	35,876	28	792	543	623,965	1,066	625,031	利根町
12,880,890	700,579	1,511	6,472	10,011	12,089,802	71,900	12,161,702	【町村計】
162,303,363	9,556,448	14,455	116,437	395,642	150,706,016	1,495,460	152,201,476	【市町村計】

第2表 令和3年度市町村民税の納税義務者等に関する調

番号	区分 市町村名	個人均等割			法人均等割納税義務者数				
		法第294条第1項第1号に該当する者	法第294条第1項第2号に該当する者	計	資本金の金額が50億円を超え、従業員数が50人を超えるもの	資本金の金額が10億円超、50億円以下で従業員数が50人を超えるもの	資本金の金額が10億円を超え、従業員数が50人以下のもの	資本金の金額が1億円超、10億円以下で従業員数が50人を超えるもの	資本金の金額が1億円超、10億円以下で従業員数が50人以下のもの
1	水戸市	136,010	0	136,010	69	20	657	57	507
2	日立市	87,911	12	87,923	39	13	194	26	156
3	土浦市	72,618	0	72,618	44	11	272	30	232
4	古河市	72,122	2	72,124	33	12	138	17	134
5	石岡市	37,009	17	37,026	11	5	96	14	82
6	結城市	26,429	0	26,429	10	8	53	9	50
7	龍ヶ崎市	39,497	29	39,526	17	7	86	10	72
8	下妻市	22,392	0	22,392	9	3	80	4	61
9	常総市	32,574	0	32,574	12	3	72	18	75
10	常陸太田市	25,236	0	25,236	5	1	36	4	21
11	高萩市	14,217	5	14,222	11	2	43	5	18
12	北茨城市	21,482	0	21,482	11	0	49	13	41
13	笠間市	38,103	0	38,103	16	8	63	10	56
14	取手市	53,552	0	53,552	12	2	107	5	78
15	牛久市	43,635	0	43,635	19	2	102	7	75
16	つくば市	125,690	0	125,690	77	21	502	48	416
17	ひたちなか市	82,828	0	82,828	42	6	172	25	156
18	鹿嶋市	33,984	0	33,984	16	6	128	9	99
19	潮来市	13,819	0	13,819	5	2	37	4	20
20	守谷市	36,828	0	36,828	15	4	109	12	74
21	常陸大宮市	19,731	0	19,731	9	1	53	10	39
22	那珂市	27,932	0	27,932	11	3	63	5	41
23	筑西市	52,835	0	52,835	16	15	135	13	84
24	坂東市	27,671	12	27,683	8	9	51	14	48
25	稲敷市	20,273	14	20,287	11	7	50	10	52
26	かすみがうら市	21,453	4	21,457	12	6	40	9	43
27	桜川市	20,191	0	20,191	5	2	27	5	28
28	神栖市	50,008	0	50,008	49	18	204	31	186
29	行方市	16,316	0	16,316	4	1	27	6	21
30	鉾田市	23,298	0	23,298	3	2	33	3	20
31	つくばみらい市	26,950	0	26,950	13	6	60	7	50
32	小美玉市	25,752	0	25,752	11	6	39	15	51
	【市計】	1,348,346	95	1,348,441	625	212	3,778	455	3,086
33	茨城町	15,917	60	15,977	8	4	52	6	28
34	大洗町	8,177	0	8,177	2	2	31	6	23
35	城里町	9,437	0	9,437	1	0	15	2	8
36	東海村	19,692	0	19,692	13	1	75	7	46
37	大子町	7,506	0	7,506	6	0	14	2	7
38	美浦村	7,807	0	7,807	4	1	22	4	8
39	阿見町	24,657	0	24,657	17	8	87	10	79
40	河内町	4,204	0	4,204	0	0	6	1	3
41	八千代町	10,924	0	10,924	1	1	21	2	14
42	五霞町	4,368	0	4,368	7	1	21	13	22
43	境町	12,939	7	12,946	3	3	38	3	20
44	利根町	7,824	0	7,824	1	0	8	2	7
	【町村計】	133,452	67	133,519	63	21	390	58	265
	【市町村計】	1,481,798	162	1,481,960	688	233	4,168	513	3,351

(単位:人)

法人均等割納税義務者数				計	市町村民税 所得割の納税 義務者数	法人税割		区分 市町村名
資本金の金額が1 千万円超、1億円 以下で従業員数が 50人を超えるもの	資本金の金額が1千 万円超、1億円以下 で従業員数が50人 以下のもの	資本金の金額が1千 万円以下で従業員 数が50人を超える もの	それ以外のもの (法人でない社団 を除く)			納税義務者数	納税者数	
153	1,349	72	6,188	9,072	127,714	8,912	3,795	水戸市
66	534	46	2,502	3,576	82,332	3,530	1,403	日立市
60	717	33	2,944	4,343	67,866	4,207	1,792	土浦市
59	498	21	2,607	3,519	67,346	3,488	1,463	古河市
26	302	11	1,305	1,852	33,290	1,824	698	石岡市
18	169	10	1,057	1,384	23,793	1,376	587	結城市
23	230	17	1,318	1,780	35,906	1,759	673	龍ヶ崎市
21	221	11	977	1,387	20,148	1,363	545	下妻市
42	303	14	1,292	1,831	29,138	1,805	748	常総市
13	132	10	616	838	22,528	824	341	常陸太田市
6	79	3	365	532	12,676	523	204	高萩市
23	166	7	547	857	19,280	846	353	北茨城市
19	283	9	1,188	1,652	34,162	1,643	615	笠間市
19	287	8	1,493	2,011	49,861	1,959	775	取手市
19	256	10	1,180	1,670	40,242	1,651	713	牛久市
102	1,141	46	4,972	7,325	116,836	7,142	3,063	つくば市
59	485	21	2,054	3,020	76,547	2,968	1,306	ひたちなか市
19	269	8	1,269	1,823	30,720	1,766	819	鹿嶋市
8	106	3	488	673	12,297	671	299	潮来市
24	196	9	1,097	1,540	34,216	1,512	709	守谷市
11	167	6	576	872	17,372	850	346	常陸大宮市
12	175	8	789	1,107	25,353	1,100	477	那珂市
41	389	13	2,040	2,746	47,670	2,726	1,109	筑西市
20	215	13	1,325	1,703	24,825	1,690	675	坂東市
19	189	5	832	1,175	17,852	1,157	473	稲敷市
15	148	7	637	917	19,280	907	390	かすみがうら市
18	148	3	783	1,019	17,860	1,010	306	桜川市
49	473	28	2,010	3,048	46,084	3,026	1,532	神栖市
10	106	7	610	792	14,236	774	329	行方市
6	124	7	738	936	20,415	921	365	銚田市
15	168	14	776	1,109	24,562	1,087	500	つくばみらい市
36	200	17	840	1,215	23,215	1,199	493	小美玉市
1,031	10,225	497	47,415	67,324	1,235,622	66,216	27,896	【市計】
11	116	3	583	811	14,041	800	335	茨城町
8	65	5	371	513	7,259	505	192	大洗町
3	56	1	229	315	8,309	309	114	城里町
18	141	5	562	868	18,332	827	346	東海村
3	66	4	239	341	6,412	341	126	大子町
11	46	1	251	348	7,063	339	165	美浦村
13	175	4	749	1,142	22,539	1,121	460	阿見町
3	37	2	169	221	3,670	220	63	河内町
9	83	5	496	632	9,658	632	241	八千代町
12	44	6	215	341	3,842	340	149	五霞町
11	112	6	660	856	11,576	843	323	境町
3	26	0	221	268	6,939	261	104	利根町
105	967	42	4,745	6,656	119,640	6,538	2,618	【町村計】
1,136	11,192	539	52,160	73,980	1,355,262	72,754	30,514	【市町村計】

資料3 令和3年度土地・家屋・償却資産
に関する概要調書

第1表 令和3年度土地に関する概要調書報告書

1 総括表

(1) 市計

	総数 (イ)(人)	法定免税点 未満のもの (ロ)(人)	法定免税点 以上のもの (イ)-(ロ)(ハ)(人)
納税義務者数	1,041,333	222,181	819,152

区分 地目	地積				決定価格			
	非課税地積 (イ) (㎡)	評価総地積 (ロ) (㎡)	法定免税点 未満のもの (ハ) (㎡)	法定免税点 以上のもの (ニ) (㎡)	総額 (ホ) (千円)	法定免税点 未満のもの (ヘ) (千円)		
田	一般田	10,596,080	773,700,474	26,554,176	747,146,298	84,622,869	2,674,859	
	勸告遊休田	0	0	0	0	0	0	
	介在田・市街化区域田	216,526	5,316,778	71,380	5,245,398	28,636,453	371,356	
畑	一般畑	13,507,269	783,022,913	44,224,522	738,798,391	41,320,660	2,272,618	
	勸告遊休畑	0	0	0	0	0	0	
	介在畑・市街化区域畑	400,934	27,809,108	137,888	27,671,220	267,163,067	602,977	
宅地	小規模住宅用地		197,102,488	8,447,341	188,655,147	3,224,940,110	54,766,376	
	一般住宅用地		223,485,085	1,623,123	221,861,962	1,918,357,048	6,037,507	
	商業地等(非住宅用地)		208,460,384	207,895	208,252,489	2,650,106,182	642,339	
	計	53,299,457	629,047,957	10,278,359	618,769,598	7,793,403,340	61,446,222	
塩田	0	0	0	0	0	0	0	
鉱泉地	7	247	59	188	1,114	383		
池沼	13,194,127	971,986	139,255	832,731	72,703	3,954		
山林	一般山林	350,997,442	928,089,769	85,708,461	842,381,308	22,670,052	2,191,515	
	介在山林	2,550,145	9,791,873	241,583	9,550,290	20,328,971	100,030	
牧場	3,904,474	6,046,889	92,502	5,954,387	253,494	2,132		
原野	17,899,075	54,821,345	11,518,947	43,302,398	3,479,511	364,727		
雑種地	ゴルフ場の用地	337,202	71,893,960	14,544	71,879,416	91,787,208	15,494	
	遊園地等の用地	954,324	997,435	712	996,723	8,180,862	873	
	鉄軌道用地	単体利用	127,814	7,022,693	2,605	7,020,088	26,355,627	2,789
		複合利用	0	61,505	0	61,505	2,202,810	0
	計	127,814	7,084,198	2,605	7,081,593	28,558,437	2,789	
	その他の雑種地	139,266,879	188,282,819	10,583,869	177,698,950	776,769,566	5,296,109	
計	140,686,219	268,258,412	10,601,730	257,656,682	905,296,073	5,315,265		
その他	996,380,494							
合計	1,603,632,249	3,486,877,751	189,568,862	3,297,308,889	9,167,248,307	75,346,038		

決 定 価 格		筆 数				平均価格
法定免税点 以上のもの (ト) (千円)	(ト)に係る 課税標準額 (チ) (千円)	非課税地筆数 (リ)	評価総筆数 (ヌ)	法定免税点 未満のもの (ル)	法定免税点 以上のもの (ヌ)-(ル)	(ホ)/(ロ) (ワ) (円/㎡)
81,948,010	81,717,600	31,321	579,820	33,792	546,028	109
0	0	0	0	0	0	0
28,265,097	8,161,532	783	8,101	199	7,902	5,386
39,048,042	39,008,195	38,052	792,716	63,121	729,595	53
0	0	0	0	0	0	0
266,560,090	85,162,141	1,339	47,149	736	46,413	9,607
3,170,173,734	524,765,500		998,782	59,639	939,143	16,362
1,912,319,541	634,420,301		840,366	27,294	813,072	8,584
2,649,463,843	1,797,630,731		255,104	3,216	251,888	12,713
7,731,957,118	2,956,816,532	41,432	2,094,252	90,149	2,004,103	12,389
0	0	0	0	0	0	0
731	570	1	13	4	9	4,510
68,749	58,769	3,987	1,224	250	974	75
20,478,537	20,478,509	25,042	445,611	85,301	360,310	24
20,228,941	13,979,296	1,742	10,655	682	9,973	2,076
251,362	251,252	90	1,043	49	994	42
3,114,784	2,517,747	15,502	97,923	22,968	74,955	64
91,771,714	64,968,097	793	30,036	113	29,923	1,277
8,179,989	5,608,606	614	534	5	529	8,202
26,352,838	17,859,895	692	19,321	28	19,293	3,753
2,202,810	1,486,988	0	149	0	149	35,815
28,555,648	19,346,883	692	19,470	28	19,442	4,031
771,473,457	529,161,140	333,154	324,390	55,818	268,572	4,126
899,980,808	619,084,726	335,253	374,430	55,964	318,466	3,375
		1,216,116				
9,091,902,269	3,827,236,869	1,710,660	4,452,937	353,215	4,099,722	2,629

(2) 町 村 計

	総数 (イ)(人)	法定免税点 未満のもの (ロ)(人)	法定免税点 以上のもの (イ)-(ロ)(ハ)(人)
納 税 義 務 者 数	127,169	37,173	89,996

地 目	区 分	地 積				決 定 価 格		
		非課税地積 (イ) (㎡)	評価総地積 (ロ) (㎡)	法定免税点 未満のもの (ハ) (㎡)	法定免税点 以上のもの (ニ) (㎡)	総額 (ホ) (千円)	法定免税点 未満のもの (二) (千円)	
田	一 般 田	1,157,219	136,708,019	5,511,426	131,196,593	14,125,707	532,984	
	勸 告 遊 休 田	0	0	0	0	0	0	
	介 在 田・市街化区域田	141,533	346,645	2,523	344,122	1,497,044	3,751	
畑	一 般 畑	1,341,921	145,305,843	8,905,476	136,400,367	7,943,729	465,807	
	勸 告 遊 休 畑	0	0	0	0	0	0	
	介 在 畑・市街化区域畑	540,421	2,821,156	28,721	2,792,435	24,371,724	238,059	
宅 地	小 規 模 住 宅 用 地		21,099,652	1,638,572	19,461,080	215,934,568	9,963,309	
	一 般 住 宅 用 地		34,199,810	363,327	33,836,483	227,677,904	1,129,257	
	商 業 地 等 (非住宅用地)		24,052,207	28,689	24,023,518	262,406,467	77,201	
	計	6,016,693	79,351,669	2,030,588	77,321,081	706,018,939	11,169,767	
塩 田		0	0	0	0	0	0	
鉱 泉 地		996	54	0	54	11,302	0	
池 沼		6,203,109	133,505	16,347	117,158	39,565	563	
山 林	一 般 山 林	50,997,405	245,734,340	20,316,782	225,417,558	4,888,641	437,935	
	介 在 山 林	356,854	2,050,255	59,141	1,991,114	6,439,405	7,705	
牧 場		637,697	2,557,161	13,455	2,543,706	121,292	221	
原 野		2,118,301	22,147,643	4,050,549	18,097,094	561,080	54,449	
雑 種 地	ゴ ル フ 場 の 用 地	860,020	10,094,885	1,723	10,093,162	9,927,277	1,749	
	遊 園 地 等 の 用 地	598,731	52,364	133	52,231	98,034	101	
	鉄 軌 道 用 地	単 体 利 用	1,799	608,817	0	608,817	467,549	0
		複 合 利 用	0	0	0	0	0	0
		計	1,799	608,817	0	608,817	467,549	0
	そ の 他 の 雑 種 地	23,483,271	26,781,190	1,162,947	25,618,243	79,893,979	506,031	
計	24,943,821	37,537,256	1,164,803	36,372,453	90,386,839	507,881		
そ の 他		237,780,484						
合 計		332,236,454	674,693,546	42,099,811	632,593,735	856,405,267	13,419,086	

決 定 価 格		筆 数				平均価格
法定免税点 以上のもの (ト) (千円)	(ト)に係る 課税標準額 (チ) (千円)	非課税地筆数 (リ)	評価総筆数 (ヌ)	法定免税点 未満のもの (ル)	法定免税点 以上のもの (ヌ)-(ル)	(ホ)/(ロ) (ワ) (円/㎡)
13,592,723	13,575,940	3,895	108,644	7,290	101,354	103
0	0	0	0	0	0	0
1,493,293	420,812	250	519	12	507	4,319
7,477,922	7,476,560	4,588	158,983	13,467	145,516	55
0	0	0	0	0	0	0
24,133,665	5,322,463	405	4,508	119	4,389	8,639
205,971,259	33,866,156		104,480	11,134	93,346	10,234
226,548,647	74,861,542		102,428	5,346	97,082	6,657
262,329,266	169,323,924		24,678	487	24,191	10,910
694,849,172	278,051,622	5,084	231,586	16,967	214,619	8,897
0	0	0	0	0	0	0
11,302	11,302	4	11	0	11	209,296
39,002	27,887	265	178	33	145	296
4,450,706	4,450,706	3,176	84,998	13,363	71,635	20
6,431,700	4,376,167	281	1,167	132	1,035	3,141
121,071	97,565	39	359	16	343	47
506,631	424,191	1,882	20,832	3,908	16,924	25
9,925,528	6,759,569	185	3,882	13	3,869	983
97,933	61,522	214	45	1	44	1,872
467,549	227,285	18	1,731	0	1,731	768
0	0	0	0	0	0	0
467,549	227,285	18	1,731	0	1,731	768
79,387,948	53,559,303	52,983	39,945	7,259	32,686	2,983
89,878,958	60,607,679	53,400	45,603	7,273	38,330	2,408
		200,882				
842,986,181	374,842,894	274,151	657,388	62,580	594,808	1,269

(3) 市町村計

	総数 (イ)(人)	法定免税点 未満のもの (ロ)(人)	法定免税点 以上のもの (イ)-(ロ)(ハ)(人)
納税義務者数	1,168,502	259,354	909,148

区分 地目	地積				決定価格			
	非課税地積 (イ)(㎡)	評価総地積 (ロ)(㎡)	法定免税点 未満のもの (ハ)(㎡)	法定免税点 以上のもの (ニ)(㎡)	総額 (ホ)(千円)	法定免税点 未満のもの (二)(千円)		
田	一般田	11,753,299	910,408,493	32,065,602	878,342,891	98,748,576	3,207,843	
	勸告遊休田	0	0	0	0	0	0	
	介在田・市街化区域田	358,059	5,663,423	73,903	5,589,520	30,133,497	375,107	
畑	一般畑	14,849,190	928,328,756	53,129,998	875,198,758	49,264,389	2,738,425	
	勸告遊休畑	0	0	0	0	0	0	
	介在畑・市街化区域畑	941,355	30,630,264	166,609	30,463,655	291,534,791	841,036	
宅地	小規模住宅用地		218,202,140	10,085,913	208,116,227	3,440,874,678	64,729,685	
	一般住宅用地		257,684,895	1,986,450	255,698,445	2,146,034,952	7,166,764	
	商業地等(非住宅用地)		232,512,591	236,584	232,276,007	2,912,512,649	719,540	
	計	59,316,150	708,399,626	12,308,947	696,090,679	8,499,422,279	72,615,989	
塩田	0	0	0	0	0	0		
鉱泉地	1,003	301	59	242	12,416	383		
池沼	19,397,236	1,105,491	155,602	949,889	112,268	4,517		
山林	一般山林	401,994,847	1,173,824,109	106,025,243	1,067,798,866	27,558,693	2,629,450	
	介在山林	2,906,999	11,842,128	300,724	11,541,404	26,768,376	107,735	
牧場	4,542,171	8,604,050	105,957	8,498,093	374,786	2,353		
原野	20,017,376	76,968,988	15,569,496	61,399,492	4,040,591	419,176		
雑種地	ゴルフ場の用地	1,197,222	81,988,845	16,267	81,972,578	101,714,485	17,243	
	遊園地等の用地	1,553,055	1,049,799	845	1,048,954	8,278,896	974	
	鉄軌道用地	単体利用	129,613	7,631,510	2,605	7,628,905	26,823,176	2,789
		複合利用	0	61,505	0	61,505	2,202,810	0
		計	129,613	7,693,015	2,605	7,690,410	29,025,986	2,789
	その他の雑種地	162,750,150	215,064,009	11,746,816	203,317,193	856,663,545	5,802,140	
計	165,630,040	305,795,668	11,766,533	294,029,135	995,682,912	5,823,146		
その他	1,234,160,978							
合計	1,935,868,703	4,161,571,297	231,668,673	3,929,902,624	10,023,653,574	88,765,124		

決 定 価 格		筆 数				平均価格
法定免税点 以上のもの (ト) (千円)	(ト)に係る 課税標準額 (チ) (千円)	非課税地筆数 (リ)	評価総筆数 (ヌ)	法定免税点 未満のもの (ル)	法定免税点 以上のもの (ヌ)-(ル)	(ホ)/(ロ) (ワ) (円/㎡)
95,540,733	95,293,540	35,216	688,464	41,082	647,382	109
0	0	0	0	0	0	0
29,758,390	8,582,344	1,033	8,620	211	8,409	5,321
46,525,964	46,484,755	42,640	951,699	76,588	875,111	53
0	0	0	0	0	0	0
290,693,755	90,484,604	1,744	51,657	855	50,802	9,518
3,376,144,993	558,631,656		1,103,262	70,773	1,032,489	15,769
2,138,868,188	709,281,843		942,794	32,640	910,154	8,328
2,911,793,109	1,966,954,655		279,782	3,703	276,079	12,526
8,426,806,290	3,234,868,154	46,516	2,325,838	107,116	2,218,722	11,998
0	0	0	0	0	0	0
12,033	11,872	5	24	4	20	41,249
107,751	86,656	4,252	1,402	283	1,119	102
24,929,243	24,929,215	28,218	530,609	98,664	431,945	24
26,660,641	18,355,463	2,023	11,822	814	11,008	2,260
372,433	348,817	129	1,402	65	1,337	44
3,621,415	2,941,938	17,384	118,755	26,876	91,879	53
101,697,242	71,727,666	978	33,918	126	33,792	1,241
8,277,922	5,670,128	828	579	6	573	7,886
26,820,387	18,087,180	710	21,052	28	21,024	3,515
2,202,810	1,486,988	0	149	0	149	35,815
29,023,197	19,574,168	710	21,201	28	21,173	3,773
850,861,405	582,720,443	386,137	364,335	63,077	301,258	3,983
989,859,766	679,692,405	388,653	420,033	63,237	356,796	3,256
		1,416,998				
9,934,888,450	4,202,079,763	1,984,811	5,110,325	415,795	4,694,530	2,409

2 納税義務者

番号	区分 市町村名	合計(個人+法人)			個人			法人			
		総 (イ)(人)	数 (人)	法 定 免 税 点 の 上 の もの (イ)-(ロ)(人)	総 (イ)(人)	数 (人)	法 定 免 税 点 の 上 の もの (イ)-(ロ)(人)	総 (イ)(人)	数 (人)	法 定 免 税 点 の 上 の もの (イ)-(ロ)(人)	
1	水戸市	85,183		9,897	75,286	81,489	9,395	72,094	3,694	502	3,192
2	日立市	56,138		3,474	52,664	54,526	3,374	51,152	1,612	100	1,512
3	土浦市	50,687		6,513	44,174	48,365	6,218	42,147	2,322	295	2,027
4	古河市	51,786		9,371	42,415	50,054	9,181	40,873	1,732	190	1,542
5	石岡市	31,511		7,189	24,322	30,387	7,000	23,387	1,124	189	935
6	結城市	18,750		3,070	15,680	18,026	2,987	15,039	724	83	641
7	龍ヶ崎市	28,330		3,956	24,374	27,373	3,848	23,525	957	108	849
8	下妻市	17,453		3,921	13,532	16,607	3,807	12,800	846	114	732
9	常総市	24,031		5,219	18,812	22,901	5,043	17,858	1,130	176	954
10	常陸太田市	28,051		9,049	19,002	27,501	8,933	18,568	550	116	434
11	高萩市	11,347		2,048	9,299	10,982	1,981	9,001	365	67	298
12	北茨城市	19,200		4,775	14,425	18,472	4,592	13,880	728	183	545
13	笠間市	31,517		6,556	24,961	30,189	6,217	23,972	1,328	339	989
14	取手市	36,179		3,854	32,325	35,152	3,722	31,430	1,027	132	895
15	牛久市	32,393		3,529	28,864	31,396	3,381	28,015	997	148	849
16	つくば市	75,143		12,211	62,932	71,937	11,748	60,189	3,206	463	2,743
17	ひたちなか市	51,433		5,116	46,317	50,004	5,009	44,995	1,429	107	1,322
18	鹿嶋市	38,289		15,167	23,122	36,753	14,631	22,122	1,536	536	1,000
19	潮来市	13,378		4,108	9,270	12,899	4,026	8,873	479	82	397
20	守谷市	21,688		1,235	20,453	21,107	1,175	19,932	581	60	521
21	常陸大宮市	23,926		9,433	14,493	23,318	9,266	14,052	608	167	441
22	那珂市	24,176		4,876	19,300	23,477	4,746	18,731	699	130	569
23	筑西市	41,508		8,408	33,100	40,007	8,223	31,784	1,501	185	1,316
24	坂東市	25,670		7,694	17,976	24,480	7,481	16,999	1,190	213	977
25	福敷市	25,115		11,511	13,604	23,965	11,113	12,852	1,150	398	752
26	かすみがうら市	19,538		5,595	13,943	18,802	5,418	13,384	736	177	559
27	桜川市	18,799		4,925	13,874	18,093	4,763	13,330	706	162	544
28	神栖市	35,917		10,422	25,495	33,905	9,942	23,963	2,012	480	1,532
29	行方市	18,979		7,143	11,836	18,183	6,839	11,344	796	304	492
30	鉾田市	40,265		20,469	19,796	38,686	19,652	19,034	1,579	817	782
31	つくばみらい市	19,299		3,670	15,629	18,593	3,567	15,026	706	103	603
30	小美玉市	25,654		7,777	17,877	24,548	7,511	17,037	1,106	266	840
	【市計】	1,041,333		222,181	819,152	1,002,177	214,789	787,388	39,156	7,392	31,764
33	茨城町	16,724		5,022	11,702	16,051	4,829	11,222	673	193	480
34	大洗町	7,109		1,274	5,835	6,826	1,243	5,583	283	31	252
35	城里町	10,928		4,219	6,709	10,586	4,123	6,463	342	96	246
36	東海村	12,966		1,627	11,339	12,614	1,587	11,027	352	40	312
37	大子町	13,521		6,651	6,870	13,227	6,572	6,655	294	79	215
38	美浦村	8,305		4,403	3,902	7,857	4,222	3,635	448	181	267
39	阿見町	20,924		4,382	16,542	20,118	4,245	15,873	806	137	669
40	河内町	5,267		1,845	3,422	5,063	1,778	3,285	204	67	137
41	八千代町	10,150		3,266	6,884	9,780	3,166	6,614	370	100	270
42	五霞町	3,372		403	2,969	3,189	387	2,802	183	16	167
43	境町	9,891		2,063	7,828	9,408	1,992	7,416	483	71	412
44	利根町	8,012		2,018	5,994	7,840	1,983	5,857	172	35	137
	【町村計】	127,169		37,173	89,996	122,559	36,127	86,432	4,610	1,046	3,564
	【市町村計】	1,168,502		259,354	909,148	1,124,736	250,916	873,820	43,766	8,438	35,328

3 一般田

番号	区分 市町村名	地積			決定価格			筆数		
		非課税地積 (イ) (㎡)	評価総地積 (ロ) (㎡)	(口)の内免税点 以上のもの (ハ) (㎡)	総額 (ニ) (千円)	(二)の内免税点 以上のもの (ホ) (千円)	(ホ)に係る 課税標準額 (ヘ) (千円)	非課税地筆数 (イ)	評価総筆数 (ロ)	(口)の内免税点 以上のもの (ハ) (㎡)
1	水戸市	142,976	34,593,586	33,114,610	3,528,531	3,392,691	3,374,957	156	27,806	25,926
2	日立市	0	7,770,027	7,198,673	748,925	694,696	694,696	0	8,822	8,063
3	土浦市	370,272	18,507,567	17,859,922	1,957,773	1,892,190	1,890,908	1,959	18,076	17,125
4	古河市	67,420	15,062,919	14,575,549	1,614,076	1,563,225	1,558,237	238	13,663	13,025
5	石岡市	327,531	32,471,587	31,625,919	3,735,274	3,642,114	3,639,231	564	21,079	20,084
6	結城市	61,867	12,455,926	12,140,229	1,229,113	1,198,267	1,197,197	105	9,574	9,200
7	龍ヶ崎市	69,675	24,004,453	23,071,608	2,902,065	2,790,580	2,776,459	178	18,438	17,210
8	下妻市	92,093	23,263,357	22,534,513	2,690,364	2,613,167	2,605,541	938	14,304	13,513
9	常総市	180,267	35,735,977	34,588,383	3,980,671	3,862,445	3,833,291	697	22,863	21,675
10	常陸太田市	137,466	34,301,907	32,753,302	3,690,773	3,544,614	3,537,022	767	34,008	31,878
11	高萩市	25,263	7,052,865	6,681,949	717,445	687,880	687,880	93	6,766	6,239
12	北茨城市	91,104	12,674,167	12,084,750	1,351,076	1,295,064	1,292,480	543	15,058	14,057
13	笠間市	169,804	27,600,148	26,820,875	2,896,221	2,819,227	2,817,012	698	18,924	18,031
14	取手市	288,195	19,939,227	19,354,970	2,278,860	2,214,266	2,214,266	1,634	18,534	17,668
15	牛久市	479,848	5,993,573	5,744,964	740,044	710,501	710,400	985	5,391	5,034
16	つくば市	1,259,427	44,385,080	43,232,046	5,130,759	5,000,266	4,979,307	2,815	32,976	31,393
17	ひたちなか市	24,297	8,973,625	8,533,274	1,083,379	1,032,745	1,029,437	52	7,514	6,902
18	鹿嶋市	390,345	12,596,714	11,878,619	1,235,736	1,170,733	1,165,684	854	10,643	9,678
19	潮来市	605,579	18,372,973	17,430,314	1,914,631	1,825,323	1,824,564	1,313	12,996	11,970
20	守谷市	38,981	4,451,800	4,157,267	376,968	354,021	354,021	60	2,490	2,232
21	常陸大宮市	437,632	23,704,212	22,451,850	2,278,874	2,175,205	2,174,464	1,471	28,370	26,439
22	那珂市	162,974	19,830,073	18,899,688	1,998,127	1,910,038	1,907,407	399	15,278	14,289
23	筑西市	767,006	64,867,887	63,645,672	8,032,513	7,892,243	7,854,431	1,668	37,367	35,737
24	坂東市	100,538	21,749,261	21,038,354	2,488,564	2,408,492	2,407,081	242	14,716	13,870
25	稲敷市	374,048	79,966,476	77,563,696	8,535,358	8,284,791	8,245,320	1,252	46,361	45,436
26	かすみがうら市	121,036	22,807,463	22,206,119	2,605,946	2,539,023	2,538,387	395	16,123	15,382
27	桜川市	274,622	30,084,864	29,287,237	3,266,334	3,181,125	3,180,960	941	19,482	18,524
28	神栖市	1,462,018	11,930,627	11,209,101	917,745	868,765	868,765	4,052	12,647	11,580
29	行方市	489,627	33,144,990	32,234,446	3,577,326	3,486,195	3,484,122	1,978	23,340	22,293
30	鉾田市	327,253	19,079,690	18,094,144	1,631,810	1,550,616	1,545,881	861	16,707	15,485
31	つくばみらい市	546,931	26,986,416	26,371,697	3,255,933	3,182,668	3,164,458	1,627	14,750	13,947
30	小美玉市	709,985	19,341,037	18,762,558	2,231,655	2,164,834	2,163,734	1,786	12,754	12,143
	【市計】	10,596,080	773,700,474	747,146,298	84,622,869	81,948,010	81,717,600	31,321	579,820	546,028
33	茨城町	344,316	18,540,556	17,837,074	2,020,755	1,946,871	1,946,224	1,300	16,280	15,300
34	大洗町	2,627	3,469,255	3,239,289	350,598	328,872	328,872	28	3,677	3,282
35	城里町	44,278	12,264,787	11,583,666	1,273,072	1,208,948	1,208,948	168	11,573	10,655
36	東海村	9,415	4,024,081	3,683,105	393,174	360,047	360,047	8	3,030	2,698
37	大子町	118,629	14,278,686	13,492,360	1,230,060	1,170,631	1,170,631	383	21,027	19,523
38	美浦村	106,468	10,174,784	9,837,181	1,003,562	971,841	971,841	515	6,060	5,643
39	阿見町	110,947	8,051,134	7,718,536	944,239	907,624	907,545	256	7,465	6,986
40	河内町	146,589	26,301,699	25,423,498	2,649,682	2,561,212	2,546,605	184	11,693	10,769
41	八千代町	4,992	14,042,533	13,574,348	1,487,116	1,442,429	1,442,429	24	9,580	9,097
42	五霞町	9,411	6,639,134	6,523,523	729,027	716,434	715,857	33	4,485	4,334
43	境町	8,104	7,503,286	7,160,492	765,603	731,834	731,694	266	5,370	5,026
44	利根町	251,443	11,418,084	11,123,521	1,278,819	1,245,980	1,245,247	730	8,404	8,041
	【町村計】	1,157,219	136,708,019	131,196,593	14,125,707	13,592,723	13,575,940	3,895	108,644	101,354
	【市町村計】	11,753,299	910,408,493	878,342,891	98,748,576	95,540,733	95,293,540	35,216	688,464	647,382

4 勧告遊休田

番号	区分 市町村名	地積			決定価格			筆数		
		非課税地積 (イ) (㎡)	評価総地積 (ロ) (㎡)	(口)の内免税点 以上のもの (ハ) (㎡)	総額 (ニ) (千円)	(二)の内免税点 以上のもの (ホ) (千円)	(ホ)に係る 課税標準額 (ヘ) (千円)	非課税地筆数 (イ)	評価総筆数 (ロ)	(口)の内免税点 以上のもの (ハ) (㎡)
1	水戸市	0	0	0	0	0	0	0	0	0
2	日立市	0	0	0	0	0	0	0	0	0
3	土浦市	0	0	0	0	0	0	0	0	0
4	古河市	0	0	0	0	0	0	0	0	0
5	石岡市	0	0	0	0	0	0	0	0	0
6	結城市	0	0	0	0	0	0	0	0	0
7	龍ヶ崎市	0	0	0	0	0	0	0	0	0
8	下妻市	0	0	0	0	0	0	0	0	0
9	常総市	0	0	0	0	0	0	0	0	0
10	常陸太田市	0	0	0	0	0	0	0	0	0
11	高萩市	0	0	0	0	0	0	0	0	0
12	北茨城市	0	0	0	0	0	0	0	0	0
13	笠間市	0	0	0	0	0	0	0	0	0
14	取手市	0	0	0	0	0	0	0	0	0
15	牛久市	0	0	0	0	0	0	0	0	0
16	つくば市	0	0	0	0	0	0	0	0	0
17	ひたちなか市	0	0	0	0	0	0	0	0	0
18	鹿嶋市	0	0	0	0	0	0	0	0	0
19	潮来市	0	0	0	0	0	0	0	0	0
20	守谷市	0	0	0	0	0	0	0	0	0
21	常陸大宮市	0	0	0	0	0	0	0	0	0
22	那珂市	0	0	0	0	0	0	0	0	0
23	筑西市	0	0	0	0	0	0	0	0	0
24	坂東市	0	0	0	0	0	0	0	0	0
25	稲敷市	0	0	0	0	0	0	0	0	0
26	かすみがうら市	0	0	0	0	0	0	0	0	0
27	桜川市	0	0	0	0	0	0	0	0	0
28	神栖市	0	0	0	0	0	0	0	0	0
29	行方市	0	0	0	0	0	0	0	0	0
30	銚田市	0	0	0	0	0	0	0	0	0
31	つくばみらい市	0	0	0	0	0	0	0	0	0
30	小美玉市	0	0	0	0	0	0	0	0	0
	【市計】	0	0	0	0	0	0	0	0	0
33	茨城市	0	0	0	0	0	0	0	0	0
34	大洗町	0	0	0	0	0	0	0	0	0
35	城里町	0	0	0	0	0	0	0	0	0
36	東海村	0	0	0	0	0	0	0	0	0
37	大子町	0	0	0	0	0	0	0	0	0
38	美浦村	0	0	0	0	0	0	0	0	0
39	阿見町	0	0	0	0	0	0	0	0	0
40	河内町	0	0	0	0	0	0	0	0	0
41	八千代町	0	0	0	0	0	0	0	0	0
42	五霞町	0	0	0	0	0	0	0	0	0
43	境町	0	0	0	0	0	0	0	0	0
44	利根町	0	0	0	0	0	0	0	0	0
	【町村計】	0	0	0	0	0	0	0	0	0
	【市町村計】	0	0	0	0	0	0	0	0	0

5 介在田・市街化区域田

番号	区分 市町村名	地積			決定価格			筆数		
		非課税地積 (イ) (㎡)	評価総地積 (ロ) (㎡)	(口)の内免税点 以上のもの (ハ) (㎡)	総額 (ニ) (千円)	(二)の内免税点 以上のもの (ホ) (千円)	(ホ)に係る 課税標準額 (ヘ) (千円)	非課税地筆数 (イ)	評価総筆数 (ロ)	(口)の内免税点 以上のもの (ハ) (㎡)
1	水戸市	0	164,867	164,751	1,020,330	1,019,311	493,128	0	276	274
2	日立市	1,877	241,357	241,104	2,077,570	2,075,857	723,970	7	302	297
3	土浦市	28,660	382,850	381,121	2,320,324	2,314,081	873,430	167	578	561
4	古河市	17,128	603,253	600,689	3,698,218	3,683,637	788,154	135	1,671	1,652
5	石岡市	0	184,695	183,803	548,002	547,474	221,631	0	223	222
6	結城市	185	21,083	21,078	158,421	158,392	52,787	3	51	50
7	龍ヶ崎市	52	41,972	41,399	143,782	143,403	47,801	1	147	138
8	下妻市	286	9,818	9,788	41,954	41,841	29,283	2	24	23
9	常総市	0	275,719	275,719	4,537,199	4,537,199	802,008	0	237	237
10	常陸太田市	26,574	399,281	364,107	2,853,985	2,535,783	216,182	21	436	400
11	高萩市	0	20,643	20,643	76,136	76,136	53,284	0	17	17
12	北茨城市	0	518	518	2,469	2,469	1,728	0	3	3
13	笠間市	0	15,896	14,284	24,317	24,155	17,208	0	16	14
14	取手市	144	46,128	45,987	332,139	330,870	110,290	4	101	96
15	牛久市	1,340	2,705	2,705	21,768	21,768	7,229	3	4	4
16	つくば市	569	98,970	98,945	343,510	343,455	103,870	3	159	158
17	ひたちなか市	5,187	263,101	262,709	1,644,748	1,643,525	546,060	36	410	407
18	鹿嶋市	7,213	139,032	134,059	91,965	90,417	28,738	8	268	252
19	潮来市	13,662	389,933	387,231	1,010,844	1,003,836	334,009	75	701	684
20	守谷市	0	454	454	12,607	12,607	4,202	0	3	3
21	常陸大宮市	5,962	15,317	15,317	22,656	22,656	15,234	20	21	21
22	那珂市	25,877	109,823	107,050	572,397	567,931	187,974	6	116	104
23	筑西市	2,544	478,588	478,343	2,848,375	2,846,858	1,043,879	11	636	631
24	坂東市	25,078	34,332	34,332	133,953	133,953	44,265	67	102	102
25	稲敷市	2,357	143,632	132,912	53,619	49,756	16,568	1	245	221
26	かすみがうら市	5,895	98,858	98,640	540,610	540,380	182,637	14	77	76
27	桜川市	21,654	408,480	408,420	1,926,077	1,925,800	645,783	72	492	490
28	神栖市	24,270	634,671	630,906	1,322,252	1,316,445	437,038	126	687	673
29	行方市	0	28,157	25,994	10,137	9,377	6,516	0	32	27
30	鉾田市	0	0	0	0	0	0	0	0	0
31	つくばみらい市	12	28,431	28,176	136,254	135,890	49,793	1	25	24
32	小美玉市	0	34,214	34,214	109,835	109,835	76,853	0	41	41
	【市計】	216,526	5,316,778	5,245,398	28,636,453	28,265,097	8,161,532	783	8,101	7,902
33	茨城町	13,286	31,823	31,533	77,665	76,391	22,883	38	42	41
34	大洗町	0	3,027	3,027	25,035	25,035	8,345	0	20	20
35	城里町	0	0	0	0	0	0	0	0	0
36	東海村	0	77,824	77,824	545,679	545,679	92,584	0	80	80
37	大子町	2,425	48,737	47,159	82,893	81,252	53,232	5	125	116
38	美浦村	1,438	68,943	68,288	108,684	107,848	35,892	9	92	90
39	阿見町	123,295	72,225	72,225	298,185	298,185	92,099	192	91	91
40	河内町	0	0	0	0	0	0	0	0	0
41	八千代町	63	5,068	5,068	22,231	22,231	7,342	1	8	8
42	五霞町	0	17,479	17,479	220,222	220,222	78,396	0	15	15
43	境町	372	14,419	14,419	92,560	92,560	16,205	2	34	34
44	利根町	654	7,100	7,100	23,890	23,890	13,834	3	12	12
	【町村計】	141,533	346,645	344,122	1,497,044	1,493,293	420,812	250	519	507
	【市町村計】	358,059	5,663,423	5,589,520	30,133,497	29,758,390	8,582,344	1,033	8,620	8,409

6 一般畑

番号	区分 市町村名	地積			決定価格			筆数		
		非課税地積 (イ) (㎡)	評価総地積 (ロ) (㎡)	(口)の内免税点 以上のもの (ハ) (㎡)	総額 (ニ) (千円)	(二)の内免税点 以上のもの (ホ) (千円)	(ホ)に係る 課税標準額 (ヘ) (千円)	非課税地筆数(イ)	評価総筆数 (ロ)	(口)の内免税点 以上のもの (ハ) (㎡)
1	水戸市	429,992	37,448,491	34,874,552	1,818,971	1,701,575	1,700,591	204	35,950	32,774
2	日立市	0	4,793,515	4,409,885	229,764	212,781	212,767	0	8,064	7,304
3	土浦市	482,352	16,103,631	15,091,826	847,634	796,028	795,969	1,790	18,357	16,732
4	古河市	53,790	32,462,206	30,781,238	1,632,861	1,549,978	1,549,006	369	33,400	31,219
5	石岡市	168,055	39,473,845	37,673,768	2,077,623	1,984,701	1,984,701	411	36,423	34,168
6	結城市	227,013	22,546,870	21,499,497	1,154,920	1,102,043	1,101,979	485	19,698	18,347
7	龍ヶ崎市	5,826	9,112,265	8,451,299	533,903	495,384	495,082	47	11,304	10,185
8	下妻市	484,766	18,905,013	17,722,628	1,111,787	1,045,764	1,044,375	1,363	19,491	18,028
9	常総市	386,762	25,290,044	24,038,465	1,537,250	1,461,309	1,456,721	1,527	31,865	29,806
10	常陸太田市	198,461	24,135,796	22,521,000	1,197,276	1,122,961	1,122,830	1,110	44,515	40,925
11	高萩市	32,952	3,185,678	2,950,978	167,845	156,123	156,123	94	5,747	5,179
12	北茨城市	56,636	4,860,770	4,457,923	187,250	172,361	172,361	375	10,954	9,757
13	笠間市	758,362	32,521,523	30,788,248	1,394,757	1,323,133	1,323,010	1,073	33,352	30,927
14	取手市	291,496	4,953,063	4,639,450	279,736	262,635	262,631	1,584	9,614	8,794
15	牛久市	185,992	12,262,404	11,340,914	643,797	595,775	595,775	345	11,149	10,014
16	つくば市	1,652,446	58,942,140	55,626,345	3,497,336	3,300,957	3,300,672	5,039	65,627	60,780
17	ひたちなか市	39,794	16,134,156	14,843,428	1,012,122	933,117	932,315	77	13,732	12,004
18	鹿嶋市	267,524	11,205,093	10,316,654	535,233	493,020	492,987	702	10,543	9,254
19	潮来市	150,557	5,029,412	4,415,312	267,588	235,656	235,615	484	6,603	5,820
20	守谷市	51,519	3,472,651	3,172,540	176,549	161,396	161,396	130	4,744	4,158
21	常陸大宮市	792,807	30,129,262	27,666,672	1,475,964	1,360,665	1,360,260	2,875	44,670	40,089
22	那珂市	1,143,352	21,544,146	19,946,611	1,165,519	1,082,026	1,080,211	1,939	23,394	21,080
23	筑西市	1,085,950	47,784,036	45,224,578	2,756,637	2,613,323	2,608,875	3,192	48,051	44,455
24	坂東市	118,795	35,846,657	34,006,534	2,323,855	2,208,100	2,207,927	1,032	42,003	39,340
25	福敷市	161,776	14,639,638	13,704,864	878,643	822,277	821,938	666	22,680	20,703
26	かずみがうら市	231,869	30,289,763	28,877,541	1,784,802	1,701,889	1,701,889	730	27,119	25,261
27	桜川市	224,695	23,958,144	22,694,714	1,329,338	1,261,989	1,261,989	1,192	24,141	22,452
28	神栖市	181,079	15,045,015	13,979,616	562,619	521,638	520,330	457	14,522	13,130
29	行方市	926,197	41,130,870	39,363,375	1,924,101	1,841,708	1,841,599	2,061	29,162	27,312
30	鉾田市	951,770	81,123,657	77,576,243	3,616,457	3,466,633	3,448,651	2,029	41,038	37,991
31	つくばみらい市	715,314	12,430,073	11,677,598	716,642	674,575	673,061	2,380	15,419	14,096
32	小美玉市	1,049,370	46,263,086	44,464,095	2,481,881	2,386,522	2,384,559	2,290	29,385	27,511
	【市計】	13,507,269	783,022,913	738,798,391	41,320,660	39,048,042	39,008,195	38,052	792,716	729,595
33	茨城町	663,640	39,045,554	37,220,528	2,378,226	2,267,168	2,266,652	1,271	26,420	24,388
34	大洗町	4,520	2,841,787	2,616,044	138,023	126,931	126,931	24	4,649	4,123
35	城里町	88,393	16,060,807	14,980,870	775,756	724,614	724,614	356	17,512	16,000
36	東海村	6,560	5,787,862	5,275,217	278,594	254,171	254,171	7	6,039	5,374
37	大子町	200,899	18,466,987	16,974,014	782,126	722,129	722,129	795	38,105	34,418
38	美浦村	46,030	2,944,981	2,757,605	152,378	142,915	142,915	276	4,440	4,086
39	阿見町	96,681	15,258,493	14,063,264	893,870	824,701	824,701	327	14,104	12,693
40	河内町	15,615	2,110,780	1,962,195	129,367	120,276	120,220	120	3,852	3,460
41	八千代町	29,239	22,872,914	21,680,237	1,251,885	1,190,755	1,190,736	82	19,595	18,270
42	五霞町	4,991	2,990,575	2,880,820	183,395	176,596	176,355	67	3,660	3,447
43	境町	4,750	15,323,903	14,484,373	879,565	833,073	832,543	679	17,101	16,010
44	利根町	180,603	1,601,200	1,505,200	100,544	94,593	94,593	584	3,506	3,247
	【町村計】	1,341,921	145,305,843	136,400,367	7,943,729	7,477,922	7,476,560	4,588	158,983	145,516
	【市町村計】	14,849,190	928,328,756	875,198,758	49,264,389	46,525,964	46,484,755	42,640	951,699	875,111

7 勧告遊休畑

番号	市町村名	区分	地積			決定価格			筆数		
			非課税地積 (イ) (㎡)	評価総地積 (ロ) (㎡)	(口)の内免税点 以上のもの (ハ) (㎡)	総額 (ニ) (千円)	(二)の内免税点 以上のもの (ホ) (千円)	(ホ)に係る 課税標準額 (ヘ) (千円)	非課税地筆数(イ)	評価総筆数 (ロ)	(口)の内免税点 以上のもの (ハ) (㎡)
1	水戸市		0	0	0	0	0	0	0	0	0
2	日立市		0	0	0	0	0	0	0	0	0
3	土浦市		0	0	0	0	0	0	0	0	0
4	古河市		0	0	0	0	0	0	0	0	0
5	石岡市		0	0	0	0	0	0	0	0	0
6	結城市		0	0	0	0	0	0	0	0	0
7	龍ヶ崎市		0	0	0	0	0	0	0	0	0
8	下妻市		0	0	0	0	0	0	0	0	0
9	常総市		0	0	0	0	0	0	0	0	0
10	常陸太田市		0	0	0	0	0	0	0	0	0
11	高萩市		0	0	0	0	0	0	0	0	0
12	北茨城市		0	0	0	0	0	0	0	0	0
13	笠間市		0	0	0	0	0	0	0	0	0
14	取手市		0	0	0	0	0	0	0	0	0
15	牛久市		0	0	0	0	0	0	0	0	0
16	つくば市		0	0	0	0	0	0	0	0	0
17	ひたちなか市		0	0	0	0	0	0	0	0	0
18	鹿嶋市		0	0	0	0	0	0	0	0	0
19	潮来市		0	0	0	0	0	0	0	0	0
20	守谷市		0	0	0	0	0	0	0	0	0
21	常陸大宮市		0	0	0	0	0	0	0	0	0
22	那珂市		0	0	0	0	0	0	0	0	0
23	筑西市		0	0	0	0	0	0	0	0	0
24	坂東市		0	0	0	0	0	0	0	0	0
25	稲敷市		0	0	0	0	0	0	0	0	0
26	かすみがうら市		0	0	0	0	0	0	0	0	0
27	桜川市		0	0	0	0	0	0	0	0	0
28	神栖市		0	0	0	0	0	0	0	0	0
29	行方市		0	0	0	0	0	0	0	0	0
30	銚田市		0	0	0	0	0	0	0	0	0
31	つくばみらい市		0	0	0	0	0	0	0	0	0
32	小美玉市		0	0	0	0	0	0	0	0	0
	【市計】		0	0	0	0	0	0	0	0	0
33	茨城町		0	0	0	0	0	0	0	0	0
34	大洗町		0	0	0	0	0	0	0	0	0
35	城里町		0	0	0	0	0	0	0	0	0
36	東海村		0	0	0	0	0	0	0	0	0
37	大子町		0	0	0	0	0	0	0	0	0
38	美浦村		0	0	0	0	0	0	0	0	0
39	阿見町		0	0	0	0	0	0	0	0	0
40	河内町		0	0	0	0	0	0	0	0	0
41	八千代町		0	0	0	0	0	0	0	0	0
42	五霞町		0	0	0	0	0	0	0	0	0
43	境町		0	0	0	0	0	0	0	0	0
44	利根町		0	0	0	0	0	0	0	0	0
	【町村計】		0	0	0	0	0	0	0	0	0
	【市町村計】		0	0	0	0	0	0	0	0	0

8 介在畑・市街化区域畑

番号	区分 市町村名	地積			決定価格			筆数		
		非課税地積 (イ) (㎡)	評価総地積 (ロ) (㎡)	(ロ)の内免税点 以上のもの (ハ) (㎡)	総額 (ニ) (千円)	(ニ)の内免税点 以上のもの (ホ) (千円)	(ホ)に係る 課税標準額 (ヘ) (千円)	非課税地筆数(イ)	評価総筆数 (ロ)	(ロ)の内免税点 以上のもの (ハ) (㎡)
1	水戸市	0	1,997,507	1,993,876	21,697,467	21,671,368	7,835,549	0	3,378	3,330
2	日立市	9,782	2,271,569	2,269,925	26,143,180	26,128,043	9,448,378	15	4,946	4,916
3	土浦市	72,711	2,344,585	2,341,465	19,640,376	19,626,273	6,902,435	262	4,053	4,014
4	古河市	17,999	4,191,898	4,187,633	43,747,310	43,718,582	14,043,150	67	7,047	6,992
5	石岡市	8,332	1,622,466	1,616,280	11,651,458	11,639,921	4,164,632	19	2,128	2,098
6	結城市	15,960	677,660	676,605	7,544,444	7,528,835	2,474,303	73	1,316	1,300
7	龍ヶ崎市	134	198,503	195,538	2,514,696	2,510,877	828,222	2	610	592
8	下妻市	220	153,737	153,625	638,238	637,867	445,345	4	266	264
9	常総市	1,235	272,113	271,178	1,693,055	1,690,951	696,947	4	561	555
10	常陸太田市	675	408,409	404,622	2,537,020	2,516,358	518,820	9	942	918
11	高萩市	0	21,241	21,241	113,996	113,996	79,797	0	42	42
12	北茨城市	0	12,402	12,364	85,569	85,432	59,802	0	35	34
13	笠間市	0	33,074	29,046	63,590	63,373	44,595	0	45	39
14	取手市	1,791	511,382	510,072	6,293,718	6,286,083	2,617,494	8	1,400	1,388
15	牛久市	542	189,729	189,729	2,368,271	2,368,271	811,310	1	329	329
16	つくば市	3,766	1,725,206	1,713,027	39,913,375	39,592,445	7,063,066	37	2,897	2,838
17	ひたちなか市	22,784	2,880,691	2,875,527	28,233,050	28,210,529	8,714,894	42	4,456	4,415
18	鹿嶋市	34,097	1,125,668	1,110,299	4,166,734	4,144,600	1,261,605	66	1,492	1,433
19	潮来市	5,042	644,469	638,691	2,735,753	2,714,794	903,955	20	1,458	1,413
20	守谷市	6,524	181,844	181,805	5,863,967	5,863,131	2,112,698	7	411	409
21	常陸大宮市	5,798	111,971	111,667	263,253	262,706	180,567	17	194	189
22	那珂市	14,378	887,476	886,444	7,872,243	7,865,678	2,544,587	49	1,364	1,347
23	筑西市	15,404	1,416,434	1,414,656	7,934,185	7,924,560	2,892,253	49	2,165	2,134
24	坂東市	18,346	658,656	657,979	5,180,365	5,177,253	1,985,763	159	1,265	1,256
25	福敷市	6,575	358,274	325,780	395,218	371,957	120,444	20	674	585
26	かずみがうら市	37,610	876,412	871,902	6,774,987	6,771,142	2,296,906	127	784	765
27	桜川市	19,481	846,864	844,309	3,822,056	3,815,110	1,214,534	87	1,100	1,087
28	神栖市	59,374	404,306	401,977	1,285,252	1,278,357	424,387	72	557	545
29	行方市	771	85,953	68,870	30,753	24,725	17,308	5	150	112
30	鉾田市	0	0	0	0	0	0	0	0	0
31	つくばみらい市	13,848	314,951	311,430	4,597,176	4,594,561	1,509,088	88	587	577
32	小美玉市	7,755	383,658	383,658	1,362,312	1,362,312	949,307	30	497	497
	【市計】	400,934	27,809,108	27,671,220	267,163,067	266,560,090	85,162,141	1,339	47,149	46,413
33	茨城町	41,383	296,794	294,323	924,876	918,272	266,610	62	341	328
34	大洗町	1,811	131,931	131,224	1,051,092	1,045,480	363,966	3	490	478
35	城里町	0	5,316	5,316	17,165	17,165	11,600	0	13	13
36	東海村	0	244,658	244,120	3,447,101	3,440,193	982,567	0	424	422
37	大子町	405	93,075	91,055	182,961	180,026	116,277	11	243	224
38	美浦村	208	203,781	195,584	215,117	210,563	61,751	5	256	236
39	阿見町	488,702	1,047,729	1,038,989	12,126,425	11,957,337	1,761,347	269	1,363	1,326
40	河内町	0	0	0	0	0	0	0	0	0
41	八千代町	1,009	311,995	310,526	2,041,169	2,031,367	571,063	1	411	407
42	五霞町	505	53,292	52,833	490,748	488,927	183,729	2	132	130
43	境町	2,279	374,185	370,307	3,470,128	3,440,980	863,739	14	644	638
44	利根町	4,119	58,400	58,158	404,942	403,355	139,814	38	191	187
	【町村計】	540,421	2,821,156	2,792,435	24,371,724	24,133,665	5,322,463	405	4,508	4,389
	【市町村計】	941,355	30,630,264	30,463,655	291,534,791	290,693,755	90,484,604	1,744	51,657	50,802

9 小規模住宅用地

番号	区分 市町村名	地積			決定価格			筆数		
		非課税地積 (イ) (㎡)	評価総地積 (ロ) (㎡)	(ロ)の内免税点 以上のもの (ハ) (㎡)	総額 (ニ) (千円)	(二)の内免税点 以上のもの (ホ) (千円)	(ホ)に係る 課税標準額 (ヘ) (千円)	非課税地筆数(イ)	評価総筆数 (ロ)	(ロ)の内免税点 以上のもの (ハ) (㎡)
1	水戸市	0	19,493,589	19,419,162	437,452,696	436,540,723	72,523,563	0	105,394	104,246
2	日立市	0	13,743,613	13,700,134	270,727,851	270,293,220	45,047,364	0	61,298	60,871
3	土浦市	0	10,514,130	10,370,319	187,527,860	185,833,946	30,877,624	0	60,640	58,936
4	古河市	0	10,009,050	9,303,465	184,286,703	178,616,989	29,662,043	0	58,440	53,240
5	石岡市	0	6,373,501	6,006,202	57,722,658	55,289,352	9,214,027	0	32,508	29,933
6	結城市	0	3,617,308	3,415,453	48,838,118	47,522,145	7,919,329	0	18,723	17,386
7	龍ヶ崎市	0	5,463,789	5,334,312	95,604,657	94,219,246	15,560,116	0	31,859	30,515
8	下妻市	0	3,185,594	2,950,180	28,500,465	26,761,091	4,453,288	0	15,025	13,426
9	常総市	0	4,256,017	4,029,169	43,556,446	41,768,500	6,954,577	0	21,859	20,147
10	常陸太田市	0	4,465,284	4,070,850	34,281,351	32,665,631	5,194,034	0	21,558	19,279
11	高萩市	0	2,309,498	2,251,427	25,241,745	24,770,038	4,128,319	0	10,562	10,125
12	北茨城市	0	3,577,113	3,396,477	37,532,425	36,193,934	6,029,468	0	17,352	15,987
13	笠間市	0	6,380,149	6,148,911	65,488,672	63,820,503	10,616,175	0	29,321	27,836
14	取手市	0	6,996,234	6,845,370	165,285,612	163,346,178	27,222,248	0	38,598	36,961
15	牛久市	0	5,688,996	5,630,860	151,614,867	150,967,974	25,048,976	0	32,922	32,423
16	つくば市	0	15,844,552	15,579,311	467,205,856	464,866,903	76,242,397	0	66,626	64,716
17	ひたちなか市	0	11,340,985	11,127,145	197,364,680	195,483,913	32,468,969	0	54,420	52,423
18	鹿嶋市	0	5,789,864	5,198,343	58,407,007	54,872,662	8,856,233	0	30,825	27,029
19	潮来市	0	2,520,177	2,236,645	18,724,036	16,827,897	2,804,468	0	14,131	12,093
20	守谷市	0	4,218,623	4,212,207	196,222,565	196,142,849	32,120,036	0	22,602	22,535
21	常陸大宮市	0	3,616,267	3,206,376	19,778,809	18,685,043	3,085,519	0	16,970	14,779
22	那珂市	0	4,346,420	4,277,436	47,891,054	47,454,094	7,890,729	0	20,512	20,085
23	筑西市	0	7,637,702	7,312,237	78,536,228	76,277,362	12,706,952	0	47,503	45,021
24	坂東市	0	3,627,143	3,464,141	31,653,940	30,554,337	5,089,566	0	18,245	17,171
25	稲敷市	0	3,361,511	2,624,644	14,322,458	11,137,633	1,855,907	0	19,992	14,909
26	かすみがうら市	0	3,596,626	3,459,770	39,070,505	38,357,208	6,355,185	0	14,717	13,899
27	桜川市	0	3,131,118	3,000,417	20,572,851	19,937,750	3,322,516	0	14,173	13,406
28	神栖市	0	7,625,690	7,142,713	65,274,895	62,390,292	10,359,376	0	32,052	29,042
29	行方市	0	2,820,072	2,625,638	11,171,260	10,398,029	1,732,991	0	12,869	11,712
30	群田市	0	4,013,245	3,337,188	18,209,873	15,586,650	2,595,100	0	19,635	15,584
31	つくばみらい市	0	3,490,220	3,304,591	74,653,911	73,088,289	11,914,083	0	19,044	17,365
32	小美玉市	0	4,048,408	3,674,054	32,218,056	29,503,353	4,914,322	0	18,407	16,063
	【市計】	0	197,102,488	188,655,147	3,224,940,110	3,170,173,734	524,765,500	0	998,782	939,143
33	茨城町	0	2,761,097	2,684,300	22,812,656	22,298,139	3,701,336	0	12,961	12,420
34	大洗町	0	1,295,517	1,242,311	18,992,631	18,357,141	3,054,816	0	7,343	6,723
35	城里町	0	1,691,139	1,448,094	7,627,157	6,388,977	1,035,463	0	7,731	6,356
36	東海村	0	3,038,669	3,026,236	52,859,814	52,751,421	8,790,435	0	12,326	12,231
37	大子町	0	1,516,074	1,309,221	5,670,921	5,024,696	803,905	0	8,042	6,739
38	美浦村	0	1,444,227	979,136	7,086,408	4,822,740	803,268	0	7,849	4,616
39	阿見町	0	3,612,334	3,491,438	51,073,705	50,082,156	7,984,195	0	18,293	17,437
40	河内町	0	704,176	615,710	3,876,617	3,381,343	563,555	0	4,951	4,260
41	八千代町	0	1,399,875	1,302,316	9,469,908	8,885,698	1,477,311	0	7,038	6,343
42	五霞町	0	598,629	584,124	6,209,939	6,090,519	1,012,166	0	2,934	2,846
43	撓町	0	1,719,644	1,684,095	18,754,781	18,446,775	3,066,099	0	7,755	7,513
44	利根町	0	1,318,271	1,094,099	11,500,031	9,441,654	1,573,607	0	7,257	5,862
	【町村計】	0	21,099,652	19,461,080	215,934,568	205,971,259	33,866,156	0	104,480	93,346
	【市町村計】	0	218,202,140	208,116,227	3,440,874,678	3,376,144,993	558,631,656	0	1,103,262	1,032,489

10 一般住宅用地

番号	区分 市町村名	地積			決定価格			筆数		
		非課税地積 (イ) (㎡)	評価総地積 (ロ) (㎡)	(ロ)の内免税点 以上のもの (ハ) (㎡)	総額 (ニ) (千円)	(ニ)の内免税点 以上のもの (ホ) (千円)	(ホ)に係る 課税標準額 (ヘ) (千円)	非課税地筆数(イ)	評価総筆数 (ロ)	(ロ)の内免税点 以上のもの (ハ) (㎡)
1	水戸市	0	13,483,322	13,475,169	207,747,718	207,650,349	69,004,962	0	74,684	74,137
2	日立市	0	6,721,190	6,709,691	110,690,559	110,606,129	36,868,189	0	48,197	47,908
3	土浦市	0	6,824,241	6,814,208	85,203,072	85,126,674	28,323,137	0	38,298	37,898
4	古河市	0	8,930,436	8,901,796	95,255,746	95,063,362	31,582,160	0	38,825	37,670
5	石岡市	0	9,741,676	9,670,159	54,988,580	54,726,621	18,240,948	0	29,139	27,924
6	結城市	0	5,294,022	5,268,566	42,351,882	42,202,802	14,065,299	0	18,703	18,003
7	龍ヶ崎市	0	3,682,821	3,677,949	39,924,869	39,884,990	13,237,437	0	20,540	20,303
8	下妻市	0	5,465,125	5,450,528	41,016,453	40,919,424	13,622,820	0	15,407	14,871
9	常総市	0	8,308,942	8,291,081	61,516,363	61,404,467	20,462,773	0	22,758	22,200
10	常陸太田市	0	8,492,063	8,220,287	39,658,813	38,952,804	11,803,942	0	27,693	25,378
11	高萩市	0	1,878,776	1,868,910	16,650,240	16,611,469	5,537,123	0	9,822	9,646
12	北茨城市	0	3,445,785	3,428,669	32,232,813	32,142,420	10,707,769	0	16,807	16,388
13	笠間市	0	9,776,432	9,748,922	73,752,552	73,604,056	24,490,265	0	29,666	28,929
14	取手市	0	3,649,961	3,645,394	51,598,637	51,556,128	17,184,524	0	18,869	18,655
15	牛久市	0	2,969,496	2,966,906	43,147,366	43,120,066	14,341,740	0	16,405	16,298
16	つくば市	0	16,091,164	16,077,430	190,938,381	190,830,544	63,158,877	0	54,544	54,013
17	ひたちなか市	0	6,958,851	6,946,448	98,191,811	98,073,109	32,606,498	0	46,999	46,512
18	鹿嶋市	0	5,563,511	5,506,141	43,323,787	43,038,861	14,089,268	0	26,840	25,049
19	潮来市	0	2,682,176	2,657,376	15,665,250	15,562,535	5,187,266	0	10,151	9,638
20	守谷市	0	1,829,478	1,828,872	41,515,921	41,505,823	13,687,897	0	11,461	11,423
21	常陸大宮市	0	6,758,242	6,423,443	25,484,302	24,898,317	8,158,611	0	19,161	17,112
22	那珂市	0	7,201,256	7,178,462	57,763,690	57,637,523	19,171,076	0	26,635	26,189
23	筑西市	0	13,182,986	13,146,135	94,691,165	94,475,265	31,485,611	0	43,258	42,031
24	坂東市	0	8,746,393	8,724,630	57,098,179	56,967,765	18,986,146	0	24,122	23,466
25	稲敷市	0	7,042,970	6,917,216	26,725,811	26,268,872	8,754,779	0	19,394	16,983
26	かすみがうら市	0	5,634,129	5,600,766	34,008,863	33,863,780	11,270,404	0	14,696	14,104
27	桜川市	0	7,109,262	7,058,963	34,590,206	34,407,980	11,467,641	0	16,842	16,173
28	神栖市	0	7,531,496	7,433,921	51,556,566	51,153,113	17,010,337	0	30,843	29,186
29	行方市	0	7,125,245	7,059,881	26,217,127	25,991,615	8,663,855	0	15,562	14,676
30	群田市	0	10,109,830	9,951,874	42,311,830	41,754,434	13,901,389	0	19,739	17,303
31	つくばみらい市	0	4,259,745	4,242,883	36,153,652	36,059,905	11,940,399	0	16,248	15,756
32	小美玉市	0	6,994,063	6,969,286	46,384,844	46,258,339	15,407,159	0	18,058	17,250
	【市計】	0	223,485,085	221,861,962	1,918,357,048	1,912,319,541	634,420,301	0	840,366	813,072
33	茨城町	0	5,603,957	5,590,450	35,791,522	35,728,223	11,904,644	0	14,030	13,778
34	大洗町	0	841,676	838,994	9,783,451	9,762,338	3,246,845	0	4,727	4,639
35	城里町	0	3,914,199	3,814,906	13,685,294	13,423,538	4,362,379	0	9,624	8,472
36	東海村	0	2,703,809	2,701,582	36,049,415	36,014,082	12,002,532	0	12,521	12,399
37	大子町	0	3,463,782	3,301,307	10,732,915	10,413,043	3,294,564	0	10,423	9,193
38	美浦村	0	1,860,387	1,818,546	8,322,718	8,139,762	2,711,435	0	5,830	4,640
39	阿見町	0	3,462,702	3,453,088	29,430,314	29,369,053	9,499,505	0	13,739	13,443
40	河内町	0	1,843,210	1,833,186	9,733,684	9,686,342	3,228,780	0	4,549	4,216
41	八千代町	0	4,299,315	4,288,356	26,002,634	25,938,390	8,623,195	0	9,858	9,532
42	五霞町	0	1,423,341	1,422,222	10,381,536	10,373,291	3,450,053	0	2,943	2,899
43	境町	0	3,555,006	3,551,426	30,651,330	30,619,420	10,177,223	0	9,411	9,253
44	利根町	0	1,228,426	1,222,420	7,113,091	7,081,165	2,360,387	0	4,773	4,618
	【町村計】	0	34,199,810	33,836,483	227,677,904	226,548,647	74,861,542	0	102,428	97,082
	【市町村計】	0	257,684,895	255,698,445	2,146,034,952	2,138,868,188	709,281,843	0	942,794	910,154

11 住宅用地以外の宅地

番号	区分 市町村名	地積			決定価格			筆数		
		非課税地積 (イ) (㎡)	評価総地積 (ロ) (㎡)	(ロ)の内免税点 以上のもの (ハ) (㎡)	総額 (ニ) (千円)	(ニ)の内免税点 以上のもの (ホ) (千円)	(ホ)に係る 課税標準額 (ヘ) (千円)	非課税地筆数(イ)	評価総筆数 (ロ)	(ロ)の内免税点 以上のもの (ハ) (㎡)
1	水戸市	0	10,408,158	10,407,534	241,949,705	241,941,643	167,913,397	0	23,396	23,321
2	日立市	0	12,348,838	12,346,132	200,721,616	200,709,841	140,400,012	0	16,437	16,376
3	土浦市	0	8,912,483	8,909,779	138,873,718	138,861,179	95,350,895	0	14,483	14,405
4	古河市	0	10,181,589	10,180,014	144,579,214	144,567,154	91,301,927	0	12,626	12,529
5	石岡市	0	6,887,392	6,877,500	59,808,263	59,787,533	41,765,155	0	8,751	8,642
6	結城市	0	3,735,249	3,733,126	39,548,841	39,546,287	27,499,311	0	3,734	3,719
7	龍ヶ崎市	0	4,220,017	4,223,162	59,752,393	59,745,486	40,200,585	0	6,515	6,465
8	下妻市	0	5,760,354	5,759,103	50,446,016	50,437,617	33,080,292	0	7,107	7,048
9	常総市	0	6,716,403	6,713,023	67,907,884	67,900,688	46,399,005	0	7,167	7,122
10	常陸太田市	0	2,591,138	2,578,780	16,780,042	16,754,500	11,160,522	0	4,728	4,606
11	高萩市	0	2,953,304	2,947,765	23,947,704	23,935,380	16,746,796	0	3,452	3,365
12	北茨城市	0	4,316,285	4,312,814	35,524,349	35,509,601	24,766,428	0	5,229	5,146
13	笠間市	0	6,041,840	6,038,429	56,094,145	56,076,776	37,449,422	0	7,719	7,616
14	取手市	0	2,736,642	2,736,049	53,917,845	53,915,469	37,308,333	0	5,230	5,213
15	牛久市	0	4,012,604	4,012,023	92,803,912	92,800,833	62,175,544	0	6,761	6,741
16	つくば市	0	16,214,246	16,212,640	410,408,477	410,396,236	267,994,046	0	15,877	15,797
17	ひたちなか市	0	10,301,787	10,300,323	153,457,719	153,446,760	106,981,929	0	11,505	11,444
18	鹿嶋市	0	8,793,689	8,791,059	80,840,272	80,829,125	56,014,179	0	6,192	6,116
19	潮来市	0	1,551,455	1,550,198	10,692,591	10,687,139	7,474,089	0	2,707	2,674
20	守谷市	0	2,514,285	2,514,103	82,028,418	82,026,447	52,946,839	0	3,219	3,203
21	常陸大宮市	0	4,395,132	4,349,894	22,336,387	22,263,900	15,332,443	0	8,425	8,011
22	那珂市	0	3,232,899	3,232,589	33,608,000	33,605,919	23,301,203	0	3,405	3,394
23	筑西市	0	9,729,341	9,723,185	92,511,588	92,484,019	64,067,938	0	13,186	13,042
24	坂東市	0	5,274,496	5,273,737	50,827,897	50,823,599	33,119,852	0	5,664	5,636
25	稲敷市	0	4,220,621	4,215,779	19,948,603	19,931,332	13,260,803	0	5,088	4,992
26	かすみがうら市	0	3,936,493	3,933,164	33,067,065	33,057,659	22,985,006	0	3,659	3,601
27	桜川市	0	5,326,145	5,322,737	31,044,132	31,029,470	21,177,833	0	8,477	8,390
28	神栖市	0	24,685,475	24,682,781	217,187,844	217,177,228	151,864,165	0	8,416	8,347
29	行方市	0	2,772,767	2,766,182	11,835,855	11,813,691	8,210,218	0	4,337	4,218
30	鉾田市	0	4,513,632	4,446,575	20,203,003	19,988,058	13,811,813	0	10,188	9,458
31	つくばみらい市	0	3,328,557	3,327,937	56,647,077	56,643,466	37,138,902	0	4,189	4,164
32	小美玉市	0	5,843,068	5,834,373	40,805,607	40,769,808	28,431,849	0	7,235	7,087
	【市計】	0	208,460,384	208,252,489	2,650,106,182	2,649,463,843	1,797,630,731	0	255,104	251,888
33	茨城町	0	2,468,065	2,467,622	18,810,528	18,808,185	13,106,250	0	1,735	1,721
34	大洗町	0	1,347,672	1,347,506	18,399,150	18,397,360	12,851,205	0	2,063	2,053
35	城里町	0	1,271,154	1,267,217	4,842,680	4,835,944	3,302,921	0	1,992	1,941
36	東海村	0	4,177,120	4,177,019	55,432,528	55,431,391	38,720,834	0	2,056	2,052
37	大子町	0	1,259,736	1,241,299	5,738,557	5,701,650	3,836,061	0	3,186	2,978
38	美浦村	0	1,748,767	1,746,858	9,651,120	9,643,419	6,716,653	0	1,555	1,497
39	阿見町	0	4,436,063	4,435,296	61,309,524	61,305,658	39,820,792	0	4,017	3,990
40	河内町	0	715,184	714,393	3,877,753	3,874,213	2,711,949	0	1,299	1,276
41	八千代町	0	1,812,771	1,811,516	12,850,403	12,843,551	8,329,189	0	2,112	2,066
42	五霞町	0	1,760,113	1,759,930	39,215,255	39,213,652	18,331,151	0	644	631
43	境町	0	2,515,451	2,515,209	28,740,446	28,738,437	19,122,648	0	2,470	2,460
44	利根町	0	540,111	539,653	3,538,523	3,535,806	2,474,271	0	1,547	1,526
	【町村計】	0	24,052,207	24,023,518	262,406,467	262,329,266	169,323,924	0	24,678	24,191
	【市町村計】	0	232,512,591	232,276,007	2,912,512,649	2,911,793,109	1,966,954,655	0	279,782	276,079

12 宅地 計

番号	区分 市町村名	地積			決定価格			筆数		
		非課税地積 (イ) (㎡)	評価総地積 (ロ) (㎡)	(口)の内免税点 以上のもの (ハ) (㎡)	総額 (ニ) (千円)	(二)の内免税点 以上のもの (ホ) (千円)	(ホ)に係る 課税標準額 (ヘ) (千円)	非課税地筆数(イ)	評価総筆数 (ロ)	(口)の内免税点 以上のもの (ハ) (㎡)
1	水戸市	3,733,100	43,385,069	43,301,865	887,150,119	886,132,715	309,441,922	2,359	203,474	201,704
2	日立市	1,626,691	32,813,641	32,755,957	582,140,026	581,609,190	222,315,565	1,504	125,932	125,155
3	土浦市	2,372,338	26,250,854	26,094,306	411,604,650	409,821,799	154,551,656	2,817	113,421	111,239
4	古河市	2,269,663	29,121,075	28,385,275	424,121,663	418,247,505	152,546,130	2,302	109,891	103,439
5	石岡市	1,801,387	23,002,569	22,553,861	172,519,501	169,803,506	69,220,130	1,304	70,398	66,499
6	結城市	524,133	12,646,579	12,417,145	130,738,841	129,271,234	49,483,939	765	41,160	39,108
7	龍ヶ崎市	704,916	13,370,627	13,235,423	195,281,919	193,849,722	68,998,138	532	58,914	57,283
8	下妻市	678,804	14,411,073	14,159,811	119,962,934	118,118,132	51,156,400	703	37,539	35,345
9	常総市	806,846	19,281,362	19,033,273	172,980,693	171,073,655	73,816,355	1,019	51,784	49,469
10	常陸太田市	1,205,196	15,548,485	14,869,917	90,720,206	88,372,935	28,158,498	1,019	53,979	49,263
11	高萩市	714,694	7,141,578	7,068,102	65,839,689	65,316,887	26,412,238	415	23,836	23,136
12	北茨城市	842,583	11,339,183	11,137,960	105,289,587	103,845,955	41,503,665	837	39,388	37,521
13	笠間市	1,358,885	22,198,421	21,936,262	195,335,369	193,501,335	72,555,862	1,371	66,706	64,381
14	取手市	890,755	13,382,837	13,226,813	270,802,094	268,817,775	81,715,105	1,805	62,697	60,829
15	牛久市	727,857	12,671,096	12,609,789	287,566,145	286,888,873	101,566,260	701	56,088	55,462
16	つくば市	16,656,796	48,149,962	47,869,381	1,068,552,714	1,066,093,683	407,395,320	3,407	137,047	134,526
17	ひたちなか市	1,783,564	28,601,623	28,373,916	449,014,210	447,003,782	172,057,396	1,137	112,924	110,379
18	鹿嶋市	1,284,856	20,147,064	19,495,543	182,571,066	178,740,648	78,959,680	1,042	63,857	58,194
19	潮来市	556,598	6,753,808	6,444,219	45,081,877	43,077,571	15,465,823	863	26,989	24,405
20	守谷市	362,026	8,562,386	8,555,182	319,766,904	319,675,119	98,754,772	371	37,282	37,161
21	常陸大宮市	1,007,022	14,769,641	13,979,713	67,599,498	65,847,260	26,576,573	1,768	44,556	39,902
22	那珂市	956,746	14,780,575	14,688,487	139,262,744	138,697,536	50,363,008	848	50,552	49,668
23	筑西市	1,746,477	30,550,029	30,181,557	265,738,981	263,236,646	108,260,501	1,940	103,947	100,094
24	坂東市	796,552	17,648,032	17,462,508	139,580,016	138,345,701	57,195,564	1,286	48,031	46,273
25	福敷市	614,684	14,625,102	13,757,639	60,996,872	57,337,837	23,871,489	911	44,474	36,884
26	かずみがうら市	1,143,979	13,167,248	12,993,700	106,146,433	105,278,647	40,610,595	991	33,072	31,604
27	桜川市	600,061	15,566,525	15,382,117	86,207,189	85,375,200	35,967,990	1,170	39,492	37,969
28	神栖市	2,577,175	39,842,661	39,259,415	334,019,305	330,720,633	179,233,878	1,060	71,311	66,575
29	行方市	677,897	12,718,084	12,451,701	49,224,242	48,203,335	18,607,064	1,343	32,768	30,606
30	銚田市	757,031	18,636,707	17,735,637	80,724,706	77,329,142	30,308,302	1,097	49,562	42,345
31	つくばみらい市	661,300	11,078,522	10,875,411	167,454,640	165,791,660	60,993,384	1,355	39,481	37,285
32	小美玉市	858,845	16,885,539	16,477,713	119,408,507	116,531,500	48,753,330	1,390	43,700	40,400
	【市計】	53,299,457	629,047,957	618,769,598	7,793,403,340	7,731,957,118	2,956,816,532	41,432	2,094,252	2,004,103
33	茨城町	1,509,856	10,833,119	10,742,372	77,414,706	76,834,547	28,712,230	955	28,726	27,919
34	大洗町	407,049	3,484,865	3,428,811	47,175,232	46,516,839	19,152,866	418	14,133	13,415
35	城里町	381,215	6,876,492	6,530,217	26,155,131	24,648,459	8,700,763	387	19,347	16,769
36	東海村	920,029	9,919,598	9,904,837	144,341,757	144,196,894	59,513,801	178	26,905	26,682
37	大子町	598,980	6,239,592	5,851,827	22,142,393	21,139,389	7,934,530	812	21,651	18,910
38	美浦村	321,637	5,053,381	4,544,540	25,060,246	22,605,921	10,231,356	331	15,234	10,753
39	阿見町	765,126	11,511,099	11,379,822	141,813,543	140,756,867	57,304,492	769	36,049	34,870
40	河内町	143,082	3,262,570	3,163,289	17,488,054	16,941,898	6,504,284	147	10,799	9,752
41	八千代町	197,207	7,511,961	7,402,188	48,322,945	47,667,639	18,429,695	197	19,008	17,941
42	五霞町	179,110	3,782,083	3,766,276	55,806,730	55,677,462	22,793,370	183	6,521	6,376
43	境町	356,319	7,790,101	7,750,730	78,146,557	77,804,632	32,365,970	280	19,636	19,226
44	利根町	237,083	3,086,808	2,856,172	22,151,645	20,058,625	6,408,265	427	13,577	12,006
	【町村計】	6,016,693	79,351,669	77,321,081	706,018,939	694,849,172	278,051,622	5,084	231,586	214,619
	【市町村計】	59,316,150	708,399,626	696,090,679	8,499,422,279	8,428,806,290	3,234,868,154	46,516	2,325,838	2,218,722

13 塩田

番号	市町村名	区分	地積			決定価格			筆数		
			非課税地積 (イ) (㎡)	評価総地積 (ロ) (㎡)	(口)の内免税点 以上のもの (ハ) (㎡)	総額 (ニ) (千円)	(二)の内免税点 以上のもの (ホ) (千円)	(ホ)に係る 課税標準額 (ヘ) (千円)	非課税地筆数(イ)	評価総筆数 (ロ)	(口)の内免税点 以上のもの (ハ) (㎡)
1	水戸市		0	0	0	0	0	0	0	0	0
2	日立市		0	0	0	0	0	0	0	0	0
3	土浦市		0	0	0	0	0	0	0	0	0
4	古河市		0	0	0	0	0	0	0	0	0
5	石岡市		0	0	0	0	0	0	0	0	0
6	結城市		0	0	0	0	0	0	0	0	0
7	龍ヶ崎市		0	0	0	0	0	0	0	0	0
8	下妻市		0	0	0	0	0	0	0	0	0
9	常総市		0	0	0	0	0	0	0	0	0
10	常陸太田市		0	0	0	0	0	0	0	0	0
11	高萩市		0	0	0	0	0	0	0	0	0
12	北茨城市		0	0	0	0	0	0	0	0	0
13	笠間市		0	0	0	0	0	0	0	0	0
14	取手市		0	0	0	0	0	0	0	0	0
15	牛久市		0	0	0	0	0	0	0	0	0
16	つくば市		0	0	0	0	0	0	0	0	0
17	ひたちなか市		0	0	0	0	0	0	0	0	0
18	鹿嶋市		0	0	0	0	0	0	0	0	0
19	潮来市		0	0	0	0	0	0	0	0	0
20	守谷市		0	0	0	0	0	0	0	0	0
21	常陸大宮市		0	0	0	0	0	0	0	0	0
22	那珂市		0	0	0	0	0	0	0	0	0
23	筑西市		0	0	0	0	0	0	0	0	0
24	坂東市		0	0	0	0	0	0	0	0	0
25	稲敷市		0	0	0	0	0	0	0	0	0
26	かずみがうら市		0	0	0	0	0	0	0	0	0
27	桜川市		0	0	0	0	0	0	0	0	0
28	神栖市		0	0	0	0	0	0	0	0	0
29	行方市		0	0	0	0	0	0	0	0	0
30	銚田市		0	0	0	0	0	0	0	0	0
31	つくばみらい市		0	0	0	0	0	0	0	0	0
32	小美玉市		0	0	0	0	0	0	0	0	0
	【市計】		0	0	0	0	0	0	0	0	0
33	茨城町		0	0	0	0	0	0	0	0	0
34	大洗町		0	0	0	0	0	0	0	0	0
35	城里町		0	0	0	0	0	0	0	0	0
36	東海村		0	0	0	0	0	0	0	0	0
37	大子町		0	0	0	0	0	0	0	0	0
38	美浦村		0	0	0	0	0	0	0	0	0
39	阿見町		0	0	0	0	0	0	0	0	0
40	河内町		0	0	0	0	0	0	0	0	0
41	八千代町		0	0	0	0	0	0	0	0	0
42	五霞町		0	0	0	0	0	0	0	0	0
43	境町		0	0	0	0	0	0	0	0	0
44	利根町		0	0	0	0	0	0	0	0	0
	【町村計】		0	0	0	0	0	0	0	0	0
	【市町村計】		0	0	0	0	0	0	0	0	0

14 鉱泉地

番号	市町村名	区分	地積			決定価格			筆数		
			非課税地積 (イ) (㎡)	評価総地積 (ロ) (㎡)	(口)の内免税点 以上のもの (ハ) (㎡)	総額 (ニ) (千円)	(ニ)の内免税点 以上のもの (ホ) (千円)	(ホ)に係る 課税標準額 (ヘ) (千円)	非課税地筆数(イ)	評価総筆数 (ロ)	(口)の内免税点 以上のもの (ハ) (㎡)
1	水戸市		0	0	0	0	0	0	0	0	0
2	日立市		0	0	0	0	0	0	0	0	0
3	土浦市		0	0	0	0	0	0	0	0	0
4	古河市		0	0	0	0	0	0	0	0	0
5	石岡市		0	0	0	0	0	0	0	0	0
6	結城市		0	0	0	0	0	0	0	0	0
7	龍ヶ崎市		0	0	0	0	0	0	0	0	0
8	下妻市		0	0	0	0	0	0	0	0	0
9	常総市		0	0	0	0	0	0	0	0	0
10	常陸太田市		0	71	15	378	49	49	0	6	3
11	高萩市		0	0	0	0	0	0	0	0	0
12	北茨城市		0	136	133	192	138	138	0	3	2
13	笠間市		0	0	0	0	0	0	0	0	0
14	取手市		0	0	0	0	0	0	0	0	0
15	牛久市		0	0	0	0	0	0	0	0	0
16	つくば市		0	0	0	0	0	0	0	0	0
17	ひたちなか市		0	36	36	534	534	373	0	3	3
18	鹿嶋市		0	0	0	0	0	0	0	0	0
19	潮来市		0	0	0	0	0	0	0	0	0
20	守谷市		0	0	0	0	0	0	0	0	0
21	常陸大宮市		0	4	4	10	10	10	0	1	1
22	那珂市		0	0	0	0	0	0	0	0	0
23	筑西市		0	0	0	0	0	0	0	0	0
24	坂東市		0	0	0	0	0	0	0	0	0
25	稲敷市		0	0	0	0	0	0	0	0	0
26	かすみがうら市		0	0	0	0	0	0	0	0	0
27	桜川市		0	0	0	0	0	0	0	0	0
28	神栖市		0	0	0	0	0	0	0	0	0
29	行方市		0	0	0	0	0	0	0	0	0
30	鉾田市		7	0	0	0	0	0	1	0	0
31	つくばみらい市		0	0	0	0	0	0	0	0	0
32	小美玉市		0	0	0	0	0	0	0	0	0
	【市計】		7	247	188	1,114	731	570	1	13	9
33	茨城市		0	0	0	0	0	0	0	0	0
34	大洗町		413	0	0	0	0	0	3	0	0
35	城里町		0	0	0	0	0	0	0	0	0
36	東海村		0	0	0	0	0	0	0	0	0
37	大子町		583	54	54	11,302	11,302	11,302	1	11	11
38	美浦村		0	0	0	0	0	0	0	0	0
39	阿見町		0	0	0	0	0	0	0	0	0
40	河内町		0	0	0	0	0	0	0	0	0
41	八千代町		0	0	0	0	0	0	0	0	0
42	五霞町		0	0	0	0	0	0	0	0	0
43	境町		0	0	0	0	0	0	0	0	0
44	利根町		0	0	0	0	0	0	0	0	0
	【町村計】		996	54	54	11,302	11,302	11,302	4	11	11
	【市町村計】		1,003	301	242	12,416	12,033	11,872	5	24	20

15 池沼

番号	市町村名	地積			決定価格			筆数		
		非課税地積 (イ) (㎡)	評価総地積 (ロ) (㎡)	(口)の内免税点 以上のもの (ハ) (㎡)	総額 (ニ) (千円)	(二)の内免税点 以上のもの (ホ) (千円)	(ホ)に係る 課税標準額 (ヘ) (千円)	非課税地筆数(イ)	評価総筆数 (ロ)	(口)の内免税点 以上のもの (ハ) (㎡)
1	水戸市	781,492	38,061	36,715	6,737	6,670	5,494	404	35	28
2	日立市	322,605	2,718	2,708	17,539	17,432	12,135	194	11	10
3	土浦市	353,703	8,017	7,711	104	100	100	261	18	17
4	古河市	104,427	28,991	26,625	924	853	853	30	16	14
5	石岡市	224,361	21,929	10,375	285	135	135	80	30	17
6	結城市	5,411	2,439	2,439	88	88	88	4	2	2
7	龍ヶ崎市	4,023,865	94,176	66,136	1,978	1,389	1,389	54	122	92
8	下妻市	55,916	1,298	1,298	23	23	23	11	3	3
9	常総市	17,238	61,656	59,590	903	874	873	18	46	39
10	常陸太田市	365,950	59,585	56,816	1,464	1,430	1,162	199	113	105
11	高萩市	758,410	9,555	9,555	965	965	965	411	5	5
12	北茨城市	41,428	1,449	207	22	3	3	54	4	1
13	笠間市	986,101	14,058	14,058	389	389	389	463	14	14
14	取手市	13,260	80,495	61,955	645	497	496	44	111	66
15	牛久市	58,793	92	0	2	0	0	23	2	0
16	つくば市	572,441	4,071	3,916	140	134	127	157	8	7
17	ひたちなか市	207,356	244	198	3	2	2	30	2	1
18	鹿嶋市	88,873	15,563	5,907	3,933	3,781	3,781	110	21	7
19	潮来市	17,236	24,802	24,367	1,565	1,555	1,555	14	31	22
20	守谷市	59,585	2,196	835	39	15	15	70	6	3
21	常陸大宮市	92,897	15,764	12,346	126	99	99	101	49	41
22	那珂市	647,065	0	0	0	0	0	98	0	0
23	筑西市	101,459	41,776	35,115	12,166	11,940	8,710	57	13	10
24	坂東市	2,060	106,736	96,024	4,214	3,839	3,839	5	102	88
25	稲敷市	153,974	10,185	6,971	262	172	172	109	19	11
26	かすみがうら市	311,850	31,981	25,959	568	454	454	172	94	74
27	桜川市	1,355,602	8,219	8,219	244	244	244	444	23	23
28	神栖市	451,056	0	0	0	0	0	22	0	0
29	行方市	74,451	234,374	207,688	15,264	13,674	13,674	47	280	239
30	鉾田市	91,344	15,289	13,693	841	753	753	56	32	24
31	つくばみらい市	95,034	27,192	27,192	979	979	979	56	4	4
32	小美玉市	758,884	9,075	8,113	291	260	260	189	8	7
	【市計】	13,194,127	971,986	832,731	72,703	68,749	58,769	3,987	1,224	974
33	茨城町	5,727,584	5,725	2,501	534	244	244	32	10	7
34	大洗町	15,299	18,072	18,072	35,783	35,783	24,668	1	3	3
35	城里町	200,174	11,862	11,424	156	146	146	111	13	11
36	東海村	0	0	0	0	0	0	0	0	0
37	大子町	80,128	11,609	6,204	81	43	43	60	25	15
38	美浦村	16,338	0	0	0	0	0	13	0	0
39	阿見町	38,276	274	125	7	3	3	10	5	2
40	河内町	48,696	3,028	2,874	63	60	60	20	12	9
41	八千代町	26,507	48,438	44,823	2,519	2,331	2,331	2	86	77
42	五霞町	22,700	597	597	9	9	9	4	1	1
43	境町	0	17,921	17,921	269	269	269	0	7	7
44	利根町	27,407	15,979	12,617	144	114	114	12	16	13
	【町村計】	6,203,109	133,505	117,158	39,565	39,002	27,887	265	178	145
	【市町村計】	19,397,236	1,105,491	949,889	112,268	107,751	86,656	4,252	1,402	1,119

16 一般山林

番号	区分 市町村名	地積			決定価格			筆数		
		非課税地積 (イ) (㎡)	評価総地積 (ロ) (㎡)	(口)の内免税点 以上のもの (ハ) (㎡)	総額 (ニ) (千円)	(二)の内免税点 以上のもの (ホ) (千円)	(ホ)に係る 課税標準額 (ヘ) (千円)	非課税地筆数(イ)	評価総筆数 (ロ)	(口)の内免税点 以上のもの (ハ) (㎡)
1	水戸市	2,247,815	26,958,620	24,088,156	985,154	880,270	880,270	579	17,404	14,249
2	日立市	73,002,563	60,596,331	56,611,853	766,095	714,961	714,961	318	12,756	11,182
3	土浦市	1,268,490	13,410,786	11,528,774	295,498	252,552	252,552	1,363	9,882	7,782
4	古河市	64,027	6,310,853	5,625,370	197,006	175,830	175,830	121	5,106	4,439
5	石岡市	19,679,808	59,790,939	55,109,294	1,225,745	1,132,079	1,132,079	814	22,901	19,902
6	結城市	143,849	2,554,243	2,121,046	91,953	76,358	76,358	173	2,235	1,715
7	龍ヶ崎市	128,098	6,193,024	5,295,391	222,949	190,634	190,634	141	5,497	4,415
8	下妻市	125,438	3,175,466	2,693,084	111,141	94,258	94,258	378	2,915	2,206
9	常総市	125,438	6,175,785	5,276,621	219,309	187,188	187,188	334	7,240	5,894
10	常陸太田市	70,503,938	118,965,049	110,365,401	2,449,627	2,276,096	2,276,096	1,480	40,845	35,817
11	高萩市	67,531,084	32,742,314	30,139,065	515,970	477,017	477,017	301	8,110	6,875
12	北茨城市	33,118,433	26,861,786	23,889,502	551,939	490,848	490,848	1,103	14,766	12,216
13	笠間市	2,635,241	80,054,249	75,676,908	1,931,744	1,820,325	1,820,303	884	27,665	24,588
14	取手市	227,275	1,307,908	1,105,429	40,678	34,474	34,474	545	2,125	1,718
15	牛久市	373,995	11,068,344	9,593,127	396,252	343,425	343,425	386	8,701	6,888
16	つくば市	13,266,569	32,643,121	27,613,771	1,006,392	843,478	843,478	2,252	28,385	21,360
17	ひたちなか市	153,292	4,845,668	4,163,762	145,649	125,149	125,149	131	3,722	2,944
18	鹿嶋市	1,112,659	11,265,003	9,212,164	276,947	226,075	226,075	1,670	9,610	6,285
19	潮来市	547,112	7,606,424	6,507,061	260,594	222,816	222,816	432	4,704	3,639
20	守谷市	162,966	1,955,185	1,637,432	65,443	54,806	54,806	143	3,017	2,395
21	常陸大宮市	39,134,049	166,470,450	156,489,525	3,830,804	3,620,042	3,620,036	2,367	43,000	37,657
22	那珂市	2,804,659	12,914,633	11,322,539	395,953	349,330	349,330	578	9,621	7,872
23	筑西市	440,824	10,753,917	9,123,981	370,131	313,483	313,483	637	9,447	6,642
24	坂東市	182,844	10,425,396	7,964,073	369,484	282,086	282,086	418	13,618	8,008
25	福敷市	256,772	15,904,574	13,721,159	556,659	480,240	480,240	424	15,696	12,020
26	かずみがうら市	2,303,705	22,785,055	20,470,844	686,900	614,025	614,025	603	15,401	13,024
27	桜川市	12,189,567	50,401,973	46,509,017	1,192,145	1,097,595	1,097,595	775	17,146	13,668
28	神栖市	535,238	10,079,817	7,800,149	153,016	118,775	118,775	729	12,238	8,544
29	行方市	2,867,190	39,981,715	36,322,527	1,165,693	1,058,639	1,058,639	1,779	24,364	21,132
30	鉾田市	1,530,089	45,547,126	39,468,942	1,286,482	1,128,123	1,128,123	1,109	27,770	18,964
31	つくばみらい市	378,618	3,766,887	3,143,690	101,694	83,670	83,670	810	3,988	3,230
32	小美玉市	1,927,524	24,577,128	21,791,651	804,996	713,890	713,890	1,265	15,736	13,040
	【市計】	350,997,442	928,089,769	842,381,308	22,670,052	20,478,537	20,478,509	25,042	445,611	360,310
33	茨城町	1,003,241	23,479,495	20,440,365	780,370	679,423	679,423	808	15,273	12,381
34	大洗町	419,437	1,826,640	1,664,114	57,886	52,777	52,777	173	1,192	1,024
35	城里町	43,614,004	54,484,428	51,525,320	1,074,088	1,013,731	1,013,731	417	12,928	11,007
36	東海村	168,070	2,532,230	2,191,116	69,347	59,638	59,638	77	1,575	1,218
37	大子町	5,234,065	141,975,220	131,137,982	2,193,696	2,031,643	2,031,643	855	35,749	31,290
38	美浦村	267,978	4,618,059	4,169,932	152,384	137,599	137,599	326	3,930	3,388
39	阿見町	158,525	10,568,434	9,038,887	369,895	316,361	316,361	249	8,131	6,423
40	河内町	0	0	0	0	0	0	0	0	0
41	八千代町	37,398	3,028,501	2,658,836	80,668	70,789	70,753	63	2,498	2,093
42	五霞町	1,381	200,206	191,600	7,007	6,706	6,706	6	332	312
43	境町	48,586	2,439,037	1,903,744	82,927	64,727	64,727	102	2,411	1,689
44	利根町	44,720	582,090	495,662	20,373	17,348	17,348	100	979	810
	【町村計】	50,997,405	245,734,340	225,417,558	4,888,641	4,450,742	4,450,706	3,176	84,998	71,635
	【市町村計】	401,994,847	1,173,824,109	1,067,798,866	27,558,693	24,929,279	24,929,215	28,218	530,609	431,945

17 介在山林

番号	区分 市町村名	地積			決定価格			筆数		
		非課税地積 (イ) (㎡)	評価総地積 (ロ) (㎡)	(ロ)の内免税点 以上のもの (ハ) (㎡)	総額 (ニ) (千円)	(ニ)の内免税点 以上のもの (ホ) (千円)	(ホ)に係る 課税標準額 (ヘ) (千円)	非課税地筆数(イ)	評価総筆数 (ロ)	(ロ)の内免税点 以上のもの (ハ) (㎡)
1	水戸市	46,725	854,767	839,854	2,944,274	2,942,399	2,059,434	109	976	941
2	日立市	185,803	2,339,871	2,302,949	1,918,432	1,903,042	1,331,927	102	1,879	1,791
3	土浦市	0	352,134	338,645	267,350	258,989	164,669	0	393	343
4	古河市	7,019	806,384	805,733	3,252,137	3,249,524	2,231,913	18	848	838
5	石岡市	17,402	620,790	560,617	75,832	73,974	56,420	24	507	442
6	結城市	0	0	0	0	0	0	0	0	0
7	龍ヶ崎市	3,292	26,191	24,604	2,619	2,460	1,476	1	43	38
8	下妻市	0	0	0	0	0	0	0	0	0
9	常総市	382	30,801	30,757	70,190	70,102	49,035	2	72	71
10	常陸太田市	13,353	241,280	232,038	510,777	487,732	62,878	18	325	283
11	高萩市	0	9,389	9,389	85,685	85,685	59,979	0	16	16
12	北茨城市	0	0	0	0	0	0	0	0	0
13	笠間市	0	0	0	0	0	0	0	0	0
14	取手市	42,720	385,250	376,653	764,006	758,423	530,883	92	794	739
15	牛久市	9,933	144,598	130,407	70,852	68,712	49,592	30	208	168
16	つくば市	999,163	511,660	510,315	2,464,458	2,460,586	1,657,654	518	496	475
17	ひたちなか市	688,267	759,360	736,485	1,948,789	1,938,049	1,350,521	114	897	816
18	鹿嶋市	118,695	483,728	481,692	886,978	883,861	863,114	209	591	555
19	潮来市	29,716	82,505	79,608	133,871	132,657	92,633	16	107	100
20	守谷市	22,695	91,295	89,206	81,445	79,599	79,599	16	131	114
21	常陸大宮市	0	0	0	0	0	0	0	0	0
22	那珂市	55,782	506,889	505,448	1,155,071	1,152,473	781,707	87	354	339
23	筑西市	2,326	250,770	245,612	394,698	394,055	272,675	6	283	279
24	坂東市	20,245	378,953	378,660	1,734,989	1,734,061	1,196,784	147	438	435
25	福敷市	96,469	212,956	192,653	19,166	17,339	17,339	59	320	284
26	かすみがうら市	24,960	399,810	380,611	410,075	406,579	283,292	33	245	214
27	桜川市	593	62,776	62,265	209,771	209,185	147,759	4	101	99
28	神栖市	183,537	133,325	129,792	364,895	357,326	246,773	127	496	460
29	行方市	0	0	0	0	0	0	0	0	0
30	鉾田市	0	0	0	0	0	0	0	0	0
31	つくばみらい市	1,068	106,391	106,297	562,611	562,129	391,240	10	135	133
32	小美玉市	0	0	0	0	0	0	0	0	0
	【市計】	2,550,145	9,791,873	9,550,290	20,328,971	20,228,941	13,979,296	1,742	10,655	9,973
33	茨城町	49,672	58,868	56,855	46,390	44,829	31,328	76	102	92
34	大洗町	59,995	613,478	612,882	2,088,680	2,087,593	1,461,315	37	201	196
35	城里町	0	0	0	0	0	0	0	0	0
36	東海村	81,106	747,894	747,894	4,092,080	4,092,080	2,766,620	12	236	236
37	大子町	0	0	0	0	0	0	0	0	0
38	美浦村	10,193	185,271	179,575	16,674	16,162	11,270	11	124	112
39	阿見町	149,752	383,535	335,666	34,518	30,210	30,210	128	373	278
40	河内町	0	0	0	0	0	0	0	0	0
41	八千代町	146	10,327	10,327	60,072	60,072	31,298	1	15	15
42	五霞町	0	9,089	9,089	23,631	23,631	14,527	0	9	9
43	境町	0	15,869	15,869	75,286	75,286	27,762	0	35	35
44	利根町	5,990	25,924	22,957	2,074	1,837	1,837	16	72	62
	【町村計】	356,854	2,050,255	1,991,114	6,439,405	6,431,700	4,376,167	281	1,167	1,035
	【市町村計】	2,906,999	11,842,128	11,541,404	26,768,376	26,660,641	18,355,463	2,023	11,822	11,008

18 牧場

番号	市町村名	地積			決定価格			筆数		
		非課税地積 (イ) (㎡)	評価総地積 (ロ) (㎡)	(ロ)の内免税点 以上のもの (ハ) (㎡)	総額 (ニ) (千円)	(ニ)の内免税点 以上のもの (ホ) (千円)	(ホ)に係る 課税標準額 (ヘ) (千円)	非課税地筆数(イ)	評価総筆数 (ロ)	(ロ)の内免税点 以上のもの (ハ) (㎡)
1	水戸市	0	204,029	203,296	4,427	4,414	4,414	0	229	228
2	日立市	0	428,044	426,252	8,050	7,952	7,952	0	19	17
3	土浦市	0	0	0	0	0	0	0	0	0
4	古河市	0	0	0	0	0	0	0	0	0
5	石岡市	690	153,337	153,337	7,324	7,324	7,324	1	57	57
6	結城市	0	0	0	0	0	0	0	0	0
7	龍ヶ崎市	0	0	0	0	0	0	0	0	0
8	下妻市	0	0	0	0	0	0	0	0	0
9	常総市	0	0	0	0	0	0	0	0	0
10	常陸太田市	2,144,767	202,689	189,080	1,830	1,706	1,706	25	32	30
11	高萩市	1,143,223	2,200,486	2,185,969	26,484	26,310	26,310	8	95	84
12	北茨城市	0	1,215,346	1,182,476	15,934	15,507	15,507	0	107	96
13	笠間市	73,504	117,240	117,240	4,467	4,467	4,467	9	7	7
14	取手市	0	0	0	0	0	0	0	0	0
15	牛久市	371	489,722	483,028	35,260	34,778	34,778	3	137	134
16	つくば市	0	8,929	8,929	554	554	554	0	21	21
17	ひたちなか市	0	0	0	0	0	0	0	0	0
18	鹿嶋市	0	8,414	8,414	438	438	438	0	1	1
19	潮来市	0	0	0	0	0	0	0	0	0
20	守谷市	0	0	0	0	0	0	0	0	0
21	常陸大宮市	541,919	398,233	383,584	10,354	9,973	9,973	44	193	179
22	那珂市	0	190,527	189,260	7,621	7,570	7,570	0	21	19
23	筑西市	0	0	0	0	0	0	0	0	0
24	坂東市	0	22,421	22,421	1,121	1,121	1,121	0	11	11
25	稲敷市	0	306,327	299,956	125,247	124,865	124,865	0	83	80
26	かずみがうら市	0	22,026	22,026	1,167	1,167	1,167	0	11	11
27	桜川市	0	67,808	67,808	2,848	2,848	2,848	0	15	15
28	神栖市	0	0	0	0	0	0	0	0	0
29	行方市	0	0	0	0	0	0	0	0	0
30	鉾田市	0	11,311	11,311	368	368	258	0	4	4
31	つくばみらい市	0	0	0	0	0	0	0	0	0
32	小美玉市	0	0	0	0	0	0	0	0	0
	【市計】	3,904,474	6,046,889	5,954,387	253,494	251,362	251,252	90	1,043	994
33	茨城町	0	74,399	74,399	4,516	4,516	4,516	0	19	19
34	大洗町	0	0	0	0	0	0	0	0	0
35	城里町	0	0	0	0	0	0	0	0	0
36	東海村	0	0	0	0	0	0	0	0	0
37	大子町	637,541	2,342,845	2,329,390	38,423	38,202	38,202	37	256	240
38	美浦村	156	139,917	139,917	78,353	78,353	54,847	2	84	84
39	阿見町	0	0	0	0	0	0	0	0	0
40	河内町	0	0	0	0	0	0	0	0	0
41	八千代町	0	0	0	0	0	0	0	0	0
42	五霞町	0	0	0	0	0	0	0	0	0
43	境町	0	0	0	0	0	0	0	0	0
44	利根町	0	0	0	0	0	0	0	0	0
	【町村計】	637,697	2,557,161	2,543,706	121,292	121,071	97,565	39	359	343
	【市町村計】	4,542,171	8,604,050	8,498,093	374,786	372,433	348,817	129	1,402	1,337

19 原野

番号	市町村名	区分	地積			決定価格			筆数		
			非課税地積 (イ) (㎡)	評価総地積 (ロ) (㎡)	(ロ)の内免税点 以上のもの (ハ) (㎡)	総額 (ニ) (千円)	(ニ)の内免税点 以上のもの (ホ) (千円)	(ホ)に係る 課税標準額 (ヘ) (千円)	非課税地筆数(イ)	評価総筆数 (ロ)	(ロ)の内免税点 以上のもの (ハ) (㎡)
1	水戸市		102,448	1,539,940	1,148,790	242,211	230,446	171,210	204	2,632	1,957
2	日立市		68,329	2,585,297	2,348,922	216,347	210,279	153,697	62	2,477	2,097
3	土浦市		246,768	712,581	533,051	9,264	6,930	6,930	383	1,871	1,452
4	古河市		3,332	33,660	24,306	3,516	3,235	2,475	10	69	53
5	石岡市		145,600	1,184,996	962,816	16,921	13,816	13,816	361	3,136	2,446
6	結城市		19,532	18,861	15,354	679	553	553	27	54	42
7	龍ヶ崎市		3,028,476	600,600	490,250	18,018	14,707	14,707	49	862	653
8	下妻市		143,913	163,246	90,000	2,857	1,575	1,575	168	285	182
9	常総市		550,947	325,968	276,203	9,127	7,734	7,734	325	656	533
10	常陸太田市		553,377	8,283,640	6,333,172	251,534	213,316	76,058	631	14,437	11,659
11	高萩市		269,526	1,938,280	1,514,477	18,738	15,205	15,205	82	1,696	1,370
12	北茨城市		514,013	5,782,542	5,083,615	86,234	75,885	75,885	430	5,177	4,289
13	笠間市		386,397	1,814,556	1,456,323	22,250	17,697	17,697	213	2,419	1,969
14	取手市		1,348,610	296,613	176,313	9,688	7,903	6,211	2,516	882	565
15	牛久市		38,838	484,815	335,687	9,340	6,471	6,471	127	1,341	939
16	つくば市		430,028	1,323,513	892,968	57,983	45,527	39,507	613	2,912	2,018
17	ひたちなか市		176,337	462,851	344,777	524,174	517,644	364,206	178	1,067	721
18	鹿嶋市		407,627	2,000,614	1,206,155	686,889	560,628	554,337	588	5,439	1,973
19	潮来市		404,604	793,660	606,847	54,000	48,724	38,439	532	1,397	1,053
20	守谷市		1,470,664	257,446	144,725	10,415	7,138	7,138	1,710	784	502
21	常陸大宮市		1,112,282	8,497,125	6,768,326	67,975	54,145	54,145	1,047	16,897	13,722
22	那珂市		857,914	1,792,935	1,335,151	52,965	39,934	39,934	397	2,916	2,141
23	筑西市		357,610	434,159	303,154	12,857	8,994	8,994	588	722	498
24	坂東市		96,903	435,768	333,741	14,320	11,064	11,064	121	644	486
25	福敷市		963,637	1,500,137	1,192,281	44,651	35,476	35,476	602	3,750	2,921
26	かすみがうら市		317,417	2,442,499	2,119,464	56,599	50,846	43,132	375	5,731	4,829
27	桜川市		37,213	1,042,365	736,765	18,090	13,858	13,858	111	965	710
28	神栖市		1,254,889	3,712,054	3,020,332	777,175	723,735	601,556	751	5,958	4,488
29	行方市		913,822	2,294,574	2,005,799	31,514	27,431	27,431	1,064	6,531	5,692
30	鉾田市		1,048,895	884,569	578,371	15,289	10,148	10,148	243	1,665	983
31	つくばみらい市		357,108	352,295	286,171	128,770	126,721	91,139	724	731	569
32	小美玉市		272,019	829,186	638,092	9,121	7,019	7,019	270	1,820	1,443
	【市計】		17,899,075	54,821,345	43,302,398	3,479,511	3,114,784	2,517,747	15,502	97,923	74,955
33	茨城町		195,644	1,241,740	926,989	49,581	36,702	34,852	327	1,838	1,303
34	大洗町		104,808	343,363	318,928	278,256	273,634	203,343	79	355	286
35	城里町		74,512	1,573,048	1,188,273	19,042	15,000	15,000	109	2,050	1,606
36	東海村		10,731	88,741	63,402	26,884	26,048	18,801	2	133	85
37	大子町		551,578	17,313,226	14,305,985	138,506	114,448	114,448	513	13,186	11,203
38	美浦村		116,148	594,510	476,155	16,002	12,965	12,466	278	1,219	895
39	阿見町		799,489	371,953	277,733	10,232	7,790	7,790	196	1,300	950
40	河内町		137,566	370,181	335,180	11,476	10,391	10,391	119	169	144
41	八千代町		2,364	31,643	25,792	869	708	685	6	114	84
42	五霞町		1,727	8,315	3,806	332	152	152	6	8	2
43	境町		8,078	97,850	85,829	6,507	6,122	3,592	28	219	191
44	利根町		115,656	113,073	89,022	3,393	2,671	2,671	219	241	175
	【町村計】		2,118,301	22,147,643	18,097,094	561,080	506,631	424,191	1,882	20,832	16,924
	【市町村計】		20,017,376	76,968,988	61,399,492	4,040,591	3,621,415	2,941,938	17,384	118,755	91,879

20 ゴルフ場の用地

番号	区分 市町村名	地積			決定価格			筆数		
		非課税地積 (イ) (㎡)	評価総地積 (ロ) (㎡)	(ロ)の内免税点 以上のもの (ハ) (㎡)	総額 (ニ) (千円)	(ニ)の内免税点 以上のもの (ホ) (千円)	(ホ)に係る 課税標準額 (ヘ) (千円)	非課税地筆数(イ)	評価総筆数 (ロ)	(ロ)の内免税点 以上のもの (ハ) (㎡)
1	水戸市	2,532	2,692,109	2,691,901	2,956,472	2,956,233	2,069,363	1	672	671
2	日立市	55,258	1,538,662	1,538,380	4,624,079	4,623,820	3,236,674	21	204	203
3	土浦市	0	300,645	300,354	336,176	335,815	219,698	0	253	252
4	古河市	0	0	0	0	0	0	0	0	0
5	石岡市	578	2,108,382	2,107,332	3,237,002	3,235,419	2,214,060	3	1,149	1,136
6	結城市	0	0	0	0	0	0	0	0	0
7	龍ヶ崎市	8,746	1,242,366	1,242,366	1,330,440	1,330,440	900,676	16	282	282
8	下妻市	0	30,803	30,803	20,946	20,946	20,946	0	30	30
9	常総市	0	1,195,285	1,195,052	2,031,984	2,031,588	1,422,112	0	96	93
10	常陸太田市	0	4,540,976	4,540,713	4,882,229	4,881,923	3,212,459	0	1,245	1,240
11	高萩市	0	566,142	565,243	330,736	330,502	231,351	0	112	111
12	北茨城市	0	554,131	554,131	415,598	415,598	290,919	0	212	212
13	笠間市	2,911	8,458,084	8,456,507	10,460,527	10,458,718	6,939,483	12	3,281	3,268
14	取手市	191	1,303,445	1,303,228	2,194,696	2,194,521	1,536,164	1	1,399	1,396
15	牛久市	916	491,418	491,135	594,616	594,273	415,991	2	122	119
16	つくば市	2,472	3,531,735	3,531,481	4,347,974	4,347,695	4,346,178	10	1,264	1,262
17	ひたちなか市	0	801,522	801,522	1,282,435	1,282,435	897,705	0	44	44
18	鹿嶋市	0	608,051	607,970	747,903	747,803	723,484	0	300	298
19	潮来市	1,678	1,489,189	1,489,140	2,301,611	2,301,536	1,611,075	11	811	810
20	守谷市	0	0	0	0	0	0	0	0	0
21	常陸大宮市	61,920	8,541,070	8,540,366	8,616,157	8,615,499	6,028,968	139	3,300	3,297
22	那珂市	0	25,304	25,304	29,606	29,606	20,724	0	19	19
23	筑西市	8,216	1,341,739	1,341,494	1,581,967	1,581,674	1,581,674	25	764	762
24	坂東市	2,401	2,697,896	2,697,665	4,418,839	4,418,495	3,092,947	10	1,468	1,465
25	稲敷市	26,277	7,199,480	7,193,431	7,009,518	7,003,554	4,726,516	114	5,995	5,956
26	かずみがうら市	50,379	3,592,903	3,592,614	5,259,984	5,259,578	3,639,329	180	1,643	1,638
27	桜川市	13,600	3,370,287	3,370,170	3,487,252	3,487,133	2,271,174	5	728	726
28	神栖市	0	835,490	835,490	885,619	885,619	619,934	0	21	21
29	行方市	79,820	6,411,851	6,411,012	8,200,003	8,199,063	5,650,245	177	2,725	2,720
30	銚田市	1,391	1,804,079	1,804,079	2,368,975	2,368,975	1,564,971	2	615	615
31	つくばみらい市	5,659	3,303,488	3,303,281	6,170,494	6,170,101	4,319,071	27	753	750
32	小美玉市	12,257	1,317,428	1,317,252	1,663,370	1,663,152	1,164,206	37	529	527
	【市計】	337,202	71,893,960	71,879,416	91,787,208	91,771,714	64,968,097	793	30,036	29,923
33	茨城町	9,655	760,193	760,193	1,155,493	1,155,493	808,845	32	131	131
34	大洗町	781,069	515,099	514,700	504,797	504,406	317,055	3	310	308
35	城里町	13,556	4,648,800	4,648,335	4,185,855	4,185,410	2,901,577	24	1,374	1,368
36	東海村	0	0	0	0	0	0	0	0	0
37	大子町	0	633,083	632,931	489,373	489,256	327,887	0	278	277
38	美浦村	43,920	1,275,460	1,275,460	1,220,874	1,220,874	817,466	117	1,147	1,147
39	阿見町	0	1,440,479	1,440,198	1,454,751	1,454,470	982,631	0	356	354
40	河内町	11,820	583,789	583,532	507,897	507,673	355,371	9	160	159
41	八千代町	0	55,510	55,510	94,385	94,385	66,069	0	51	51
42	五霞町	0	0	0	0	0	0	0	0	0
43	境町	0	182,472	182,303	313,852	313,561	182,668	0	75	74
44	利根町	0	0	0	0	0	0	0	0	0
	【町村計】	860,020	10,094,885	10,093,162	9,927,277	9,925,528	6,759,569	185	3,882	3,869
	【市町村計】	1,197,222	81,988,845	81,972,578	101,714,485	101,697,242	71,727,666	978	33,918	33,792

21 遊園地等の用地

番号	市町村名	地積			決定価格			筆数		
		非課税地積 (イ) (㎡)	評価総地積 (ロ) (㎡)	(口)の内免税点 以上のもの (ハ) (㎡)	総額 (ニ) (千円)	(二)の内免税点 以上のもの (ホ) (千円)	(ホ)に係る 課税標準額 (ヘ) (千円)	非課税地筆数(イ)	評価総筆数 (ロ)	(口)の内免税点 以上のもの (ハ) (㎡)
1	水戸市	20,404	70,565	70,565	444,560	444,560	311,192	22	5	5
2	日立市	329,929	330,680	330,631	4,976,799	4,976,516	3,432,339	101	219	217
3	土浦市	0	0	0	0	0	0	0	0	0
4	古河市	0	0	0	0	0	0	0	0	0
5	石岡市	0	0	0	0	0	0	0	0	0
6	結城市	0	0	0	0	0	0	0	0	0
7	龍ヶ崎市	0	0	0	0	0	0	0	0	0
8	下妻市	0	0	0	0	0	0	0	0	0
9	常総市	0	49,579	49,377	50,094	49,854	34,898	0	16	15
10	常陸太田市	17	105,216	105,199	233,871	233,832	125,605	2	96	95
11	高萩市	0	0	0	0	0	0	0	0	0
12	北茨城市	0	0	0	0	0	0	0	0	0
13	笠間市	0	0	0	0	0	0	0	0	0
14	取手市	83,643	19,183	19,183	169,600	169,600	118,720	253	23	23
15	牛久市	202,160	286,375	285,931	2,020,224	2,019,913	1,401,451	118	118	117
16	つくば市	0	0	0	0	0	0	0	0	0
17	ひたちなか市	0	0	0	0	0	0	0	0	0
18	鹿嶋市	0	0	0	0	0	0	0	0	0
19	潮来市	0	0	0	0	0	0	0	0	0
20	守谷市	0	0	0	0	0	0	0	0	0
21	常陸大宮市	0	0	0	0	0	0	0	0	0
22	那珂市	0	0	0	0	0	0	0	0	0
23	筑西市	0	0	0	0	0	0	0	0	0
24	坂東市	0	48,329	48,329	68,496	68,496	47,947	0	14	14
25	稲敷市	0	0	0	0	0	0	0	0	0
26	かずみがうら市	0	0	0	0	0	0	0	0	0
27	桜川市	318,171	87,508	87,508	217,218	217,218	136,454	118	43	43
28	神栖市	0	0	0	0	0	0	0	0	0
29	行方市	0	0	0	0	0	0	0	0	0
30	銚田市	0	0	0	0	0	0	0	0	0
31	つくばみらい市	0	0	0	0	0	0	0	0	0
32	小美玉市	0	0	0	0	0	0	0	0	0
	【市計】	954,324	997,435	996,723	8,180,862	8,179,989	5,608,606	614	534	529
33	茨城町	484,692	482	349	725	624	437	183	3	2
34	大洗町	0	0	0	0	0	0	0	0	0
35	城里町	0	0	0	0	0	0	0	0	0
36	東海村	0	0	0	0	0	0	0	0	0
37	大子町	114,004	34,027	34,027	78,536	78,536	42,691	30	40	40
38	美浦村	0	0	0	0	0	0	0	0	0
39	阿見町	0	0	0	0	0	0	0	0	0
40	河内町	0	0	0	0	0	0	0	0	0
41	八千代町	35	17,855	17,855	18,773	18,773	18,394	1	2	2
42	五霞町	0	0	0	0	0	0	0	0	0
43	境町	0	0	0	0	0	0	0	0	0
44	利根町	0	0	0	0	0	0	0	0	0
	【町村計】	598,731	52,364	52,231	98,034	97,933	61,522	214	45	44
	【市町村計】	1,553,055	1,049,799	1,048,954	8,278,896	8,277,922	5,670,128	828	579	573

22 鉄軌道用地(単体利用)

番号	市町村名	区分	地積			決定価格			筆数		
			非課税地積 (イ) (㎡)	評価総地積 (ロ) (㎡)	(口)の内免税点 以上のもの (ハ) (㎡)	総額 (ニ) (千円)	(二)の内免税点 以上のもの (ホ) (千円)	(ホ)に係る 課税標準額 (ヘ) (千円)	非課税地筆数(イ)	評価総筆数 (ロ)	(口)の内免税点 以上のもの (ハ) (㎡)
1	水戸市		1,053	571,934	571,934	4,346,671	4,346,671	2,817,221	9	1,670	1,670
2	日立市		1,284	665,584	665,584	3,674,540	3,674,540	2,497,344	9	299	299
3	土浦市		10,541	375,753	375,753	1,949,284	1,949,284	1,297,767	75	1,209	1,209
4	古河市		472	184,002	183,953	799,669	799,408	490,182	26	647	646
5	石岡市		440	328,945	328,932	494,593	494,590	342,115	7	549	548
6	結城市		39	75,929	75,929	279,893	279,893	195,925	3	309	309
7	龍ヶ崎市		0	109,899	109,666	480,363	480,222	322,196	0	910	905
8	下妻市		32	121,001	121,001	148,668	148,668	91,263	3	241	241
9	常総市		505	187,270	187,223	363,819	363,566	267,842	31	1,150	1,145
10	常陸太田市		0	37,057	37,057	54,776	54,776	33,098	0	333	333
11	高萩市		194	174,663	174,663	461,808	461,808	315,499	5	311	311
12	北茨城市		0	299,313	299,313	592,640	592,640	414,848	0	229	229
13	笠間市		6,428	722,572	722,572	668,379	668,379	463,098	10	846	846
14	取手市		3,748	239,934	239,932	1,903,598	1,903,582	1,307,396	39	1,680	1,679
15	牛久市		3,133	168,757	168,757	1,542,846	1,542,846	1,022,034	46	673	673
16	つくば市		5,537	131,964	131,964	1,816,746	1,816,746	1,816,200	15	265	265
17	ひたちなか市		1,463	458,196	457,925	1,955,343	1,955,246	1,352,448	7	1,706	1,703
18	鹿嶋市		60,954	201,691	200,036	323,049	321,228	144,283	215	525	524
19	潮来市		0	84,628	84,628	168,171	168,171	112,768	0	391	391
20	守谷市		2,113	188,003	187,990	1,635,026	1,634,955	937,730	11	780	779
21	常陸大宮市		2,931	327,899	327,837	274,664	274,645	192,251	41	1,504	1,498
22	那珂市		2,102	0	0	0	0	0	5	0	0
23	筑西市		16,368	402,927	402,766	962,478	962,399	521,650	86	1,337	1,334
24	坂東市		0	0	0	0	0	0	0	0	0
25	稲敷市		0	0	0	0	0	0	0	0	0
26	かすみがうら市		722	37,479	37,479	144,745	144,745	98,221	4	43	43
27	桜川市		4,971	180,833	180,734	130,153	130,125	88,958	9	115	114
28	神栖市		0	0	0	0	0	0	0	0	0
29	行方市		0	0	0	0	0	0	0	0	0
30	鉾田市		693	381,719	381,719	8,792	8,792	1,538	13	505	505
31	つくばみらい市		796	282,579	282,579	1,000,730	1,000,730	594,092	20	1,054	1,054
32	小美玉市		1,295	82,162	82,162	174,183	174,183	121,928	3	40	40
	【市計】		127,814	7,022,693	7,020,088	26,355,627	26,352,838	17,859,895	692	19,321	19,293
33	茨城町		0	0	0	0	0	0	0	0	0
34	大洗町		129	88,467	88,467	190,640	190,640	33,450	1	138	138
35	城里町		0	0	0	0	0	0	0	0	0
36	東海村		562	139,536	139,536	148,829	148,829	104,180	7	299	299
37	大子町		371	366,035	366,035	86,018	86,018	60,212	9	1,265	1,265
38	美浦村		0	0	0	0	0	0	0	0	0
39	阿見町		737	14,779	14,779	42,062	42,062	29,443	1	29	29
40	河内町		0	0	0	0	0	0	0	0	0
41	八千代町		0	0	0	0	0	0	0	0	0
42	五霞町		0	0	0	0	0	0	0	0	0
43	境町		0	0	0	0	0	0	0	0	0
44	利根町		0	0	0	0	0	0	0	0	0
	【町村計】		1,799	608,817	608,817	467,549	467,549	227,285	18	1,731	1,731
	【市町村計】		129,613	7,631,510	7,628,905	26,823,176	26,820,387	18,087,180	710	21,052	21,024

23 鉄軌道用地(複合利用)

番号	市町村名	区分	地積			決定価格			筆数		
			非課税地積 (イ) (㎡)	評価総地積 (ロ) (㎡)	(ロ)の内免税点 以上のもの (ハ) (㎡)	総額 (ニ) (千円)	(ニ)の内免税点 以上のもの (ホ) (千円)	(ホ)に係る 課税標準額 (ヘ) (千円)	非課税地筆数(イ)	評価総筆数 (ロ)	(ロ)の内免税点 以上のもの (ハ) (㎡)
1	水戸市		0	15,419	15,419	967,254	967,254	677,078	0	35	35
2	日立市		0	0	0	0	0	0	0	0	0
3	土浦市		0	797	797	45,132	45,132	31,592	0	6	6
4	古河市		0	21,092	21,092	572,843	572,843	379,744	0	77	77
5	石岡市		0	0	0	0	0	0	0	0	0
6	結城市		0	0	0	0	0	0	0	0	0
7	龍ヶ崎市		0	850	850	53,059	53,059	37,141	0	1	1
8	下妻市		0	0	0	0	0	0	0	0	0
9	常総市		0	0	0	0	0	0	0	0	0
10	常陸太田市		0	0	0	0	0	0	0	0	0
11	高萩市		0	0	0	0	0	0	0	0	0
12	北茨城市		0	0	0	0	0	0	0	0	0
13	笠間市		0	0	0	0	0	0	0	0	0
14	取手市		0	7,603	7,603	139,617	139,617	97,732	0	3	3
15	牛久市		0	623	623	29,971	29,971	20,968	0	1	1
16	つくば市		0	1,909	1,909	33,418	33,418	32,406	0	1	1
17	ひたちなか市		0	2,412	2,412	29,859	29,859	20,471	0	6	6
18	鹿嶋市		0	0	0	0	0	0	0	0	0
19	潮来市		0	2,718	2,718	16,659	16,659	11,604	0	13	13
20	守谷市		0	8,082	8,082	314,998	314,998	178,252	0	6	6
21	常陸大宮市		0	0	0	0	0	0	0	0	0
22	那珂市		0	0	0	0	0	0	0	0	0
23	筑西市		0	0	0	0	0	0	0	0	0
24	坂東市		0	0	0	0	0	0	0	0	0
25	福敷市		0	0	0	0	0	0	0	0	0
26	かすみがうら市		0	0	0	0	0	0	0	0	0
27	桜川市		0	0	0	0	0	0	0	0	0
28	神栖市		0	0	0	0	0	0	0	0	0
29	行方市		0	0	0	0	0	0	0	0	0
30	鉾田市		0	0	0	0	0	0	0	0	0
31	つくばみらい市		0	0	0	0	0	0	0	0	0
32	小美玉市		0	0	0	0	0	0	0	0	0
	【市計】		0	61,505	61,505	2,202,810	2,202,810	1,486,988	0	149	149
33	茨城町		0	0	0	0	0	0	0	0	0
34	大洗町		0	0	0	0	0	0	0	0	0
35	城里町		0	0	0	0	0	0	0	0	0
36	東海村		0	0	0	0	0	0	0	0	0
37	大子町		0	0	0	0	0	0	0	0	0
38	美浦村		0	0	0	0	0	0	0	0	0
39	阿見町		0	0	0	0	0	0	0	0	0
40	河内町		0	0	0	0	0	0	0	0	0
41	八千代町		0	0	0	0	0	0	0	0	0
42	五霞町		0	0	0	0	0	0	0	0	0
43	境町		0	0	0	0	0	0	0	0	0
44	利根町		0	0	0	0	0	0	0	0	0
	【町村計】		0	0	0	0	0	0	0	0	0
	【市町村計】		0	61,505	61,505	2,202,810	2,202,810	1,486,988	0	149	149

24 その他の雑種地

番号	区分 市町村名	地積			決定価格			筆数		
		非課税地積 (イ) (㎡)	評価総地積 (ロ) (㎡)	(口)の内免税点 以上のもの (ハ) (㎡)	総額 (ニ) (千円)	(二)の内免税点 以上のもの (ホ) (千円)	(ホ)に係る 課税標準額 (ヘ) (千円)	非課税地筆数 (イ)	評価総筆数 (ロ)	(口)の内免税点 以上のもの (ハ) (㎡)
1	水戸市	3,039,318	11,477,721	11,032,393	86,207,133	85,744,080	59,644,802	11,816	28,637	24,346
2	日立市	5,743,808	7,105,579	7,035,525	48,369,489	48,178,512	33,592,842	3,994	10,443	9,366
3	土浦市	2,514,808	8,044,393	7,670,399	53,409,193	53,135,621	36,237,006	7,615	19,107	16,580
4	古河市	1,106,078	7,781,179	7,315,527	41,190,895	41,121,827	27,855,998	2,579	16,708	13,677
5	石岡市	6,921,490	5,843,936	5,632,735	16,229,567	16,206,572	11,345,381	22,880	8,023	7,347
6	結城市	354,662	2,730,554	2,676,644	12,206,324	12,161,524	8,471,329	682	4,725	4,389
7	龍ヶ崎市	377,194	3,414,044	3,352,672	20,365,710	20,316,162	13,584,623	750	5,790	5,310
8	下妻市	430,329	2,880,919	2,802,813	13,647,598	13,556,774	9,434,766	443	4,858	4,301
9	常総市	2,720,157	4,621,319	4,333,708	15,376,393	15,338,510	10,583,114	9,173	8,569	7,607
10	常陸太田市	9,096,459	3,779,575	3,684,987	8,807,238	8,760,106	5,710,304	31,206	6,504	6,042
11	高萩市	0	2,127,281	2,095,489	6,454,370	6,436,068	4,491,111	0	2,082	1,842
12	北茨城市	1,960,103	4,171,088	3,931,446	10,199,678	10,159,235	7,091,354	1,608	7,257	6,317
13	笠間市	2,137,573	7,769,168	7,544,238	19,559,121	19,473,600	13,518,978	2,469	10,535	9,316
14	取手市	7,407,123	2,282,076	2,193,025	22,051,248	22,011,942	15,406,812	25,238	8,245	7,052
15	牛久市	1,050,450	3,528,885	3,297,807	8,434,048	8,363,998	5,847,850	2,047	5,748	4,530
16	つくば市	4,028,416	10,913,169	10,488,968	135,497,924	135,444,953	90,529,720	6,751	17,249	15,375
17	ひたちなか市	11,385,710	5,852,435	5,641,992	43,557,284	43,498,892	30,316,071	7,958	10,793	9,772
18	鹿嶋市	12,780,545	11,157,694	9,888,763	24,567,094	23,771,516	16,060,965	32,155	19,454	12,342
19	潮来市	726,078	2,091,243	2,067,187	6,488,669	6,453,244	4,506,264	909	4,325	4,021
20	守谷市	8,321,051	1,225,780	1,198,365	21,235,182	21,230,087	13,475,962	22,149	3,009	2,880
21	常陸大宮市	1,904,065	5,933,758	5,740,106	8,371,283	8,310,834	5,709,791	4,276	7,680	6,776
22	那珂市	1,350,445	5,138,719	4,796,023	18,067,548	18,033,185	12,560,832	3,764	9,240	8,125
23	筑西市	7,701,494	7,809,336	7,538,765	25,051,021	24,969,425	17,320,779	24,049	11,392	9,989
24	坂東市	6,513,090	6,157,118	5,935,877	24,135,365	23,976,382	16,575,851	29,721	10,884	9,322
25	福敷市	1,178,542	6,195,928	5,811,181	5,772,357	5,662,732	3,886,962	2,279	8,342	6,565
26	かずみがうら市	485,477	4,223,512	3,899,254	7,705,333	7,483,085	5,242,137	1,553	6,180	4,570
27	桜川市	662,531	5,237,687	5,179,064	12,826,248	12,796,993	8,677,853	991	6,575	6,263
28	神栖市	20,707,213	16,377,013	14,751,228	18,014,053	17,702,638	13,110,994	24,582	22,211	17,845
29	行方市	7,282,565	5,244,218	4,790,806	9,363,878	9,075,089	6,293,652	28,156	7,634	5,212
30	鉾田市	1,690,366	8,300,212	7,165,489	9,668,972	8,572,180	5,913,490	1,261	18,757	10,858
31	つくばみらい市	4,108,470	2,629,055	2,509,715	9,295,648	9,238,957	6,158,255	13,422	3,918	3,459
32	小美玉市	3,601,269	6,238,225	5,696,759	14,643,702	14,288,734	10,005,292	6,678	9,516	7,176
	【市計】	139,266,879	188,282,819	177,698,950	776,769,566	771,473,457	529,161,140	333,154	324,390	268,572
33	茨城町	4,547,165	3,815,360	3,626,725	9,897,038	9,873,815	6,841,411	7,529	4,095	3,602
34	大洗町	930,812	968,515	964,220	5,301,052	5,283,664	3,680,278	1,690	2,403	2,296
35	城里町	6,935,596	3,105,639	3,028,252	4,133,694	4,119,083	2,839,401	29,739	3,370	3,121
36	東海村	531,024	3,306,038	3,153,783	16,786,693	16,680,229	11,113,107	885	4,339	3,679
37	大子町	223,279	2,906,808	2,838,172	3,086,381	3,067,785	2,051,833	663	4,144	3,737
38	美浦町	155,879	2,965,107	2,810,604	5,940,313	5,844,528	4,087,778	358	3,266	2,285
39	阿見町	8,559,165	3,597,447	3,442,743	11,690,153	11,616,695	7,720,321	6,130	6,455	5,112
40	河内町	256,257	652,838	569,403	986,321	971,346	692,072	367	1,475	985
41	八千代町	1,052,236	1,670,691	1,466,003	5,164,247	5,092,983	3,251,727	4,721	3,625	1,853
42	五霞町	75,541	620,167	619,393	4,012,867	4,010,807	2,557,217	144	896	872
43	境町	0	2,699,530	2,647,602	11,819,929	11,766,003	7,981,649	0	4,819	4,208
44	利根町	216,317	473,050	451,343	1,075,291	1,061,010	742,509	757	1,058	936
	【町村計】	23,483,271	26,781,190	25,618,243	79,893,979	79,387,948	53,559,303	52,983	39,945	32,686
	【市町村計】	162,750,150	215,064,009	203,317,193	856,663,545	850,861,405	582,720,443	386,137	364,335	301,258

25 その他

番号	市町村名	地積			決定価格			筆数		
		非課税地積 (イ) (㎡)	評価総地積 (ロ) (㎡)	(ロ)の内免税点 以上のもの (ハ) (㎡)	総額 (ニ) (千円)	(ニ)の内免税点 以上のもの (ホ) (千円)	(ホ)に係る 課税標準額 (ヘ) (千円)	非課税地筆数(イ)	評価総筆数 (ロ)	(ロ)の内免税点 以上のもの (ハ) (㎡)
1	水戸市	44,759,460	0	0	0	0	0	86,270	0	0
2	日立市	21,029,196	0	0	0	0	0	60,076	0	0
3	土浦市	28,374,764	0	0	0	0	0	53,352	0	0
4	古河市	23,261,133	0	0	0	0	0	75,316	0	0
5	石岡市	19,425,910	0	0	0	0	0	33,060	0	0
6	結城市	10,677,205	0	0	0	0	0	30,777	0	0
7	龍ヶ崎市	11,830,756	0	0	0	0	0	28,015	0	0
8	下妻市	15,724,199	0	0	0	0	0	36,357	0	0
9	常総市	25,347,345	0	0	0	0	0	55,097	0	0
10	常陸太田市	76,734,751	0	0	0	0	0	61,729	0	0
11	高萩市	65,914,539	0	0	0	0	0	18,183	0	0
12	北茨城市	82,392,869	0	0	0	0	0	28,555	0	0
13	笠間市	50,565,805	0	0	0	0	0	58,899	0	0
14	取手市	14,585,905	0	0	0	0	0	16,134	0	0
15	牛久市	8,002,696	0	0	0	0	0	20,539	0	0
16	つくば市	42,470,941	0	0	0	0	0	103,579	0	0
17	ひたちなか市	15,486,029	0	0	0	0	0	32,965	0	0
18	鹿嶋市	18,512,283	0	0	0	0	0	688	0	0
19	潮来市	24,976,374	0	0	0	0	0	19,765	0	0
20	守谷市	4,814,754	0	0	0	0	0	0	0	0
21	常陸大宮市	44,436,010	0	0	0	0	0	69,788	0	0
22	那珂市	12,077,606	0	0	0	0	0	45,208	0	0
23	筑西市	26,922,724	0	0	0	0	0	42,210	0	0
24	坂東市	18,943,593	0	0	0	0	0	0	0	0
25	稲敷市	60,912,180	0	0	0	0	0	48,071	0	0
26	かすみがうら市	50,790,092	0	0	0	0	0	35,817	0	0
27	桜川市	33,012,906	0	0	0	0	0	45,851	0	0
28	神栖市	20,539,172	0	0	0	0	0	0	0	0
29	行方市	67,892,874	0	0	0	0	0	13,579	0	0
30	鉾田市	25,416,802	0	0	0	0	0	45,152	0	0
31	つくばみらい市	10,969,562	0	0	0	0	0	19,272	0	0
32	小美玉市	19,580,059	0	0	0	0	0	31,812	0	0
	【市計】	996,380,494	0	0	0	0	0	1,216,116	0	0
33	茨城町	8,805,758	0	0	0	0	0	19,230	0	0
34	大洗町	6,857,532	0	0	0	0	0	6,963	0	0
35	城里町	11,417,093	0	0	0	0	0	1,300	0	0
36	東海村	9,404,041	0	0	0	0	0	18,262	0	0
37	大子町	113,287,129	0	0	0	0	0	51,890	0	0
38	美浦村	37,299,413	0	0	0	0	0	13,598	0	0
39	阿見町	7,791,724	0	0	0	0	0	24,518	0	0
40	河内町	10,255,490	0	0	0	0	0	12,469	0	0
41	八千代町	8,031,368	0	0	0	0	0	20,108	0	0
42	五霞町	8,493,697	0	0	0	0	0	18,263	0	0
43	境町	9,702,939	0	0	0	0	0	2,707	0	0
44	利根町	6,434,300	0	0	0	0	0	11,574	0	0
	【町村計】	237,780,484	0	0	0	0	0	200,882	0	0
	【市町村計】	1,234,160,978	0	0	0	0	0	1,416,998	0	0

26 合計

番号	市町村名	地積			決定価格			筆数		
		非課税地積 (イ) (㎡)	評価総地積 (ロ) (㎡)	(口)の内免税点 以上のもの (ハ) (㎡)	総額 (ニ) (千円)	(二)の内免税点 以上のもの (ホ) (千円)	(ホ)に係る 課税標準額 (ヘ) (千円)	非課税地筆数(イ)	評価総筆数 (ロ)	(口)の内免税点 以上のもの (ハ) (㎡)
1	水戸市	55,307,315	162,012,685	154,148,677	1,014,320,311	1,012,440,657	391,486,625	102,133	323,179	308,138
2	日立市	102,377,125	123,482,875	118,138,348	675,910,835	675,027,621	278,375,247	66,403	176,373	170,917
3	土浦市	36,095,407	86,794,593	82,524,124	492,682,758	490,434,794	203,224,712	70,044	187,224	177,312
4	古河市	26,972,488	96,607,512	92,532,990	520,831,118	514,686,447	201,621,672	81,211	189,143	176,071
5	石岡市	48,721,584	166,808,416	158,519,069	211,819,127	208,781,625	94,341,655	59,528	166,603	154,966
6	結城市	12,029,856	53,730,144	51,645,966	153,404,676	151,777,187	63,054,458	33,097	79,124	74,462
7	龍ヶ崎市	20,181,030	58,408,970	55,577,202	223,851,501	222,179,039	88,198,544	29,786	102,920	97,104
8	下妻市	17,764,269	63,115,731	60,319,364	138,376,510	136,279,015	64,923,775	40,370	79,956	74,136
9	常総市	30,137,122	93,502,878	89,615,549	202,850,687	200,674,975	93,158,118	68,227	125,155	117,139
10	常陸太田市	160,980,984	211,009,016	196,457,426	118,192,984	115,003,617	45,052,767	98,216	197,816	178,991
11	高萩市	136,389,885	57,190,115	53,436,763	74,809,867	74,184,582	33,006,759	19,592	48,835	45,227
12	北茨城市	119,017,169	67,772,831	62,634,338	118,778,188	117,151,135	51,409,538	33,505	93,193	84,734
13	笠間市	59,081,011	181,318,989	173,576,561	232,361,131	230,174,798	99,522,102	66,101	163,810	153,400
14	取手市	25,184,856	44,755,144	43,260,613	307,260,323	305,132,188	105,958,674	49,897	107,608	102,016
15	牛久市	11,136,864	47,783,136	44,674,603	304,473,436	303,589,575	112,833,534	25,356	90,012	84,412
16	つくば市	81,348,571	202,371,429	191,723,965	1,262,663,283	1,259,323,897	522,108,059	125,196	289,307	270,479
17	ひたちなか市	29,934,080	70,035,920	67,037,963	530,431,579	528,171,508	217,707,048	42,727	157,276	150,117
18	鹿嶋市	35,065,671	70,954,329	64,546,275	216,093,965	211,154,748	100,485,171	38,307	122,744	100,796
19	潮来市	28,034,236	43,365,764	40,177,323	60,435,833	58,202,542	25,361,120	24,434	60,526	54,341
20	守谷市	15,312,878	20,397,122	19,333,883	349,539,543	349,387,872	116,120,591	24,667	52,663	50,642
21	常陸大宮市	89,535,294	258,914,706	242,487,313	92,811,618	90,553,739	45,922,371	83,954	190,435	169,811
22	那珂市	20,098,900	77,721,100	72,702,005	170,579,794	169,735,307	69,843,284	53,378	112,875	105,003
23	筑西市	39,168,402	166,131,598	159,935,693	315,696,009	312,755,600	142,687,904	74,518	216,124	202,565
24	坂東市	26,820,445	96,209,555	90,676,497	180,453,581	178,769,043	85,052,239	33,208	133,296	120,670
25	稲敷市	64,747,291	141,062,709	133,902,523	84,387,570	80,190,996	42,347,329	54,508	150,639	131,666
26	かすみがうら市	55,824,991	100,775,009	95,596,153	132,118,149	130,791,560	57,252,171	40,994	106,523	97,491
27	桜川市	48,735,667	131,324,333	124,818,347	114,634,963	113,514,423	54,707,999	51,770	110,418	102,183
28	神栖市	47,975,021	98,994,979	92,018,006	358,301,931	354,493,931	196,182,430	31,978	140,648	123,861
29	行方市	81,205,214	141,274,786	133,882,218	73,542,911	71,939,236	37,000,250	50,189	126,986	115,345
30	銚田市	31,815,641	175,784,359	162,829,628	99,322,702	94,435,730	43,922,115	51,824	156,655	127,774
31	つくばみらい市	17,853,720	61,306,280	58,923,237	193,421,571	191,562,641	78,028,230	39,792	80,845	75,128
32	小美玉市	28,779,262	115,960,738	109,656,267	142,889,853	139,402,241	66,340,378	45,750	114,026	102,825
	【市計】	1,603,632,249	3,486,877,751	3,297,308,889	9,167,248,307	9,091,902,269	3,827,236,869	1,710,660	4,452,937	4,099,722
33	茨城町	23,395,892	98,184,108	92,014,206	94,750,875	93,838,895	41,615,655	31,843	93,280	85,513
34	大洗町	9,585,501	14,304,499	13,599,778	57,197,074	56,471,654	25,753,866	9,423	27,571	25,569
35	城里町	62,768,821	99,031,179	93,501,673	37,633,959	35,932,556	17,415,780	32,611	68,180	60,550
36	東海村	11,131,538	26,868,462	25,480,834	170,130,138	169,803,808	75,265,516	19,438	43,060	40,773
37	大子町	121,050,016	204,709,984	188,107,195	30,542,749	29,210,660	14,675,060	56,064	136,105	121,269
38	美浦村	38,385,806	28,224,194	26,454,841	33,964,587	31,349,569	16,565,181	15,839	35,852	28,719
39	阿見町	19,082,419	52,317,581	48,822,967	169,677,880	168,212,305	69,976,943	33,045	75,721	69,114
40	河内町	11,015,115	33,284,885	32,039,971	21,772,860	21,112,856	10,229,003	13,435	28,160	25,278
41	八千代町	9,382,564	49,607,436	47,251,513	58,546,879	57,694,462	25,082,522	25,207	54,993	49,898
42	五霞町	8,789,063	14,320,937	14,065,416	61,473,968	61,320,946	26,526,318	18,708	16,059	15,498
43	境町	10,131,427	36,458,573	34,633,589	95,653,183	95,129,047	43,070,818	4,078	50,351	47,138
44	利根町	7,518,292	17,381,708	16,621,752	25,061,115	22,909,423	8,666,232	14,460	28,056	25,489
	【町村計】	332,236,454	674,693,546	632,593,735	856,405,267	842,986,181	374,842,894	274,151	657,388	594,808
	【市町村計】	1,935,868,703	4,161,571,297	3,929,902,624	10,023,653,574	9,934,888,450	4,202,079,763	1,984,811	5,110,325	4,694,530

第2表 令和3年度家屋に関する概要調書

1 総括表

区 分			合 計			
			棟 数	床 面 積 (㎡)	決定価格 (千円)	単位当たり価格 (円)
市 町 村 計	木 造	総 数	1,321,733	128,899,287	2,851,207,921	22,120
		法定免税点未満のもの	97,064	4,090,267	9,993,485	2,443
		法定免税点以上のもの	1,224,669	124,809,020	2,841,214,436	22,764
	木 造 以 外	総 数	343,448	102,688,217	3,849,246,508	37,485
		法定免税点未満のもの	12,893	2,744,706	108,869,427	39,665
		法定免税点以上のもの	330,555	99,943,511	3,740,377,081	37,425
	計	総 数	1,665,181	231,587,504	6,700,454,429	28,933
		法定免税点未満のもの	109,957	6,834,973	118,862,912	17,390
		法定免税点以上のもの	1,555,224	224,752,531	6,581,591,517	29,284
	非 課 税 家 屋 の 棟 数 及 び 床 面 積			19,908	8,514,000	
市 計	木 造	総 数	1,170,361	114,929,937	2,575,519,930	22,409
		法定免税点未満のもの	83,930	3,522,450	8,868,066	2,518
		法定免税点以上のもの	1,086,431	111,407,487	2,566,651,864	23,038
	木 造 以 外	総 数	307,486	92,618,598	3,421,203,060	36,939
		法定免税点未満のもの	11,363	2,457,806	97,828,993	39,803
		法定免税点以上のもの	296,123	90,160,792	3,323,374,067	36,861
	計	総 数	1,477,847	207,548,535	5,996,722,990	28,893
		法定免税点未満のもの	95,293	5,980,256	106,697,059	17,842
		法定免税点以上のもの	1,382,554	201,568,279	5,890,025,931	29,221
	非 課 税 家 屋 の 棟 数 及 び 床 面 積			17,877	7,569,960	
町 村 計	木 造	総 数	151,372	13,969,350	275,687,991	19,735
		法定免税点未満のもの	13,134	567,817	1,125,419	1,982
		法定免税点以上のもの	138,238	13,401,533	274,562,572	20,487
	木 造 以 外	総 数	35,962	10,069,619	428,043,448	42,508
		法定免税点未満のもの	1,530	286,900	11,040,434	38,482
		法定免税点以上のもの	34,432	9,782,719	417,003,014	42,626
	計	総 数	187,334	24,038,969	703,731,439	29,275
		法定免税点未満のもの	14,664	854,717	12,165,853	14,234
		法定免税点以上のもの	172,670	23,184,252	691,565,586	29,829
	非 課 税 家 屋 の 棟 数 及 び 床 面 積			2,031	944,040	

2 市町村別明細

(1) 総 数

番 号	区 分 市町村名	棟 数		床 面 積		決 定 価 格	
		木 造	非 木 造	木 造	非 木 造	木 造	非 木 造
1	水 戸 市	89,056	26,755	9,230,910	8,458,689	235,304,104	384,553,778
2	日 立 市	63,246	23,108	6,631,010	6,496,699	152,949,740	228,993,466
3	土 浦 市	49,581	14,204	5,256,858	5,213,163	130,708,645	208,074,161
4	古 河 市	57,016	15,274	5,826,580	5,173,371	130,397,197	180,049,399
5	石 岡 市	43,274	9,771	3,777,635	2,435,440	73,946,773	74,232,317
6	結 城 市	20,900	6,141	2,348,187	1,774,258	50,392,673	51,213,951
7	龍ヶ崎 市	27,432	9,235	2,950,801	2,108,954	69,468,688	75,014,700
8	下 妻 市	25,591	8,668	2,395,977	1,960,396	48,536,107	51,928,044
9	常 総 市	31,207	9,341	3,258,616	3,025,445	66,696,029	85,171,388
10	常陸太田市	36,558	6,575	3,276,727	953,731	54,201,802	26,197,698
11	高 萩 市	12,468	3,458	1,236,882	953,492	23,920,691	31,810,414
12	北 茨 城 市	21,909	4,922	2,154,733	1,380,559	43,495,242	48,924,619
13	笠 間 市	48,054	8,979	4,015,495	2,208,657	86,650,498	70,910,989
14	取 手 市	34,262	8,895	3,520,865	2,853,315	83,593,035	119,959,665
15	牛 久 市	26,774	7,668	2,906,645	2,196,457	74,349,627	101,875,498
16	つ く ば 市	79,643	26,342	8,371,409	9,722,693	240,200,547	528,651,269
17	ひたちなか市	54,707	15,857	5,912,415	5,443,475	146,103,017	198,008,316
18	鹿 嶋 市	33,832	7,444	3,151,448	2,893,532	74,708,025	85,496,043
19	潮 来 市	13,547	2,592	1,375,819	709,611	25,849,044	21,378,504
20	守 谷 市	19,296	5,814	2,210,008	2,011,142	62,338,673	98,625,540
21	常陸大宮市	31,826	5,307	2,639,906	1,227,675	41,784,686	33,894,493
22	那 珂 市	28,328	4,839	2,736,926	1,082,814	61,438,073	43,700,310
23	筑 西 市	52,128	14,143	5,126,089	3,954,722	111,035,123	128,602,898
24	坂 東 市	31,415	8,242	3,063,038	2,228,538	60,422,077	65,311,414
25	稲 敷 市	28,066	6,121	2,443,812	1,504,215	40,274,947	41,699,474
26	かすみがうら市	24,267	4,756	2,098,416	1,500,928	42,512,955	43,125,992
27	桜 川 市	25,750	7,014	2,373,570	1,310,929	44,057,633	27,205,839
28	神 栖 市	40,952	13,726	4,189,599	6,079,140	99,103,202	202,239,392
29	行 方 市	28,473	5,198	2,412,935	928,634	39,695,996	22,150,868
30	鉾 田 市	37,816	5,678	3,198,289	1,129,068	54,875,750	25,531,071
31	つくばみらい市	20,987	4,652	2,148,144	1,792,930	54,285,429	66,907,048
32	小 美 玉 市	32,000	6,767	2,690,193	1,905,926	52,223,902	49,764,502
	【市 計】	1,170,361	307,486	114,929,937	92,618,598	2,575,519,930	3,421,203,060
33	茨 城 町	20,105	4,755	1,786,221	1,027,976	34,184,542	29,392,145
34	大 洗 町	10,155	1,826	839,863	644,732	15,106,798	45,410,607
35	城 里 町	14,235	2,605	1,192,081	409,877	20,827,271	11,103,166
36	東 海 村	13,724	4,972	1,484,642	1,920,761	36,243,457	143,703,359
37	大 子 町	18,048	2,242	1,304,629	364,049	17,482,147	10,602,850
38	美 浦 村	8,402	2,316	766,069	704,237	13,798,534	26,826,003
39	阿 見 町	19,793	5,425	2,029,657	1,861,912	52,302,579	73,873,526
40	河 内 町	6,108	1,647	559,296	251,554	8,945,240	4,824,173
41	八 千 代 町	13,092	3,524	1,324,047	897,746	24,685,603	25,568,550
42	五 霞 町	5,399	1,047	508,069	816,745	9,040,076	31,907,765
43	境 町	13,998	3,966	1,360,981	970,015	26,683,987	20,652,064
44	利 根 町	8,313	1,637	813,795	200,015	16,387,757	4,179,240
	【町 村 計】	151,372	35,962	13,969,350	10,069,619	275,687,991	428,043,448
	【市町村計】	1,321,733	343,448	128,899,287	102,688,217	2,851,207,921	3,849,246,508

(2) 免税点未満

番号	区 分 市町村名	棟 数		床 面 積		決 定 価 格	
		木 造	非 木 造	木 造	非 木 造	木 造	非 木 造
1	水 戸 市	5,055	729	193,631	315,412	844,519	17,407,217
2	日 立 市	2,555	751	105,273	148,250	365,423	5,970,319
3	土 浦 市	2,773	337	115,234	150,965	415,309	7,533,943
4	古 河 市	2,232	352	117,524	108,001	394,751	3,678,592
5	石 岡 市	4,525	468	174,587	70,849	366,171	2,655,457
6	結 城 市	1,690	225	89,532	76,759	176,643	2,477,690
7	龍ヶ崎 市	1,621	175	63,054	39,214	151,688	1,156,944
8	下 妻 市	1,226	475	55,761	66,615	341,012	1,407,823
9	常 総 市	2,811	539	130,011	66,271	239,368	1,093,756
10	常陸太田市	5,867	629	265,747	67,816	340,187	3,033,256
11	高 萩 市	1,157	163	56,703	27,641	118,259	1,006,525
12	北 茨 城 市	2,150	227	110,002	59,087	225,678	1,475,738
13	笠 間 市	5,533	451	210,902	53,001	308,160	1,337,196
14	取 手 市	962	172	32,195	31,634	122,212	1,348,917
15	牛 久 市	984	92	36,748	24,218	143,828	1,047,939
16	つ く ば 市	4,966	924	200,841	239,910	643,756	12,311,303
17	ひたちなか市	2,527	516	103,409	150,223	449,568	6,703,439
18	鹿 嶋 市	994	194	41,518	59,396	206,659	2,516,256
19	潮 来 市	572	75	27,182	21,646	85,935	926,619
20	守 谷 市	531	109	19,795	18,049	60,876	840,705
21	常陸大宮市	4,494	495	194,451	97,052	220,020	4,004,212
22	那 珂 市	1,418	208	55,639	39,920	164,446	1,129,801
23	筑 西 市	4,097	563	189,354	114,444	374,179	3,911,874
24	坂 東 市	2,773	276	125,957	44,954	315,146	978,625
25	稲 敷 市	2,231	355	86,294	56,980	169,533	2,021,916
26	かすみがうら市	2,297	193	94,797	24,541	135,406	587,814
27	桜 川 市	3,414	365	145,938	54,817	211,894	1,219,163
28	神 栖 市	2,394	461	106,048	71,626	441,498	2,736,719
29	行 方 市	2,877	272	110,784	73,581	232,070	2,051,945
30	鉾 田 市	2,882	195	108,014	26,868	289,163	850,246
31	つくばみらい市	952	77	41,158	7,188	136,603	148,937
32	小 美 玉 市	3,370	300	114,367	50,878	178,106	2,258,107
	【市 計】	83,930	11,363	3,522,450	2,457,806	8,868,066	97,828,993
33	茨 城 町	1,828	195	73,096	21,516	118,942	737,131
34	大 洗 町	876	75	36,946	51,063	150,020	2,852,476
35	城 里 町	2,231	337	86,566	58,840	171,452	3,072,322
36	東 海 村	451	105	19,798	19,833	66,897	649,757
37	大 子 町	4,195	273	199,763	41,550	300,325	1,837,685
38	美 浦 村	291	48	13,944	6,065	36,629	109,665
39	阿 見 町	1,000	120	36,086	24,646	92,593	836,426
40	河 内 町	502	67	23,281	16,339	46,374	184,757
41	八 千 代 町	590	130	29,372	20,594	45,087	324,268
42	五 霞 町	292	29	12,813	8,489	20,957	149,588
43	境 町	488	98	19,725	10,956	54,734	204,915
44	利 根 町	390	53	16,427	7,009	21,409	81,444
	【町 村 計】	13,134	1,530	567,817	286,900	1,125,419	11,040,434
	【市町村計】	97,064	12,893	4,090,267	2,744,706	9,993,485	108,869,427

(3) 免税点以上

番号	区 分 市町村名	棟 数		床 面 積		決 定 価 格	
		木 造	非 木 造	木 造	非 木 造	木 造	非 木 造
1	水 戸 市	84,001	26,026	9,037,279	8,143,277	234,459,585	367,146,561
2	日 立 市	60,691	22,357	6,525,737	6,348,449	152,584,317	223,023,147
3	土 浦 市	46,808	13,867	5,141,624	5,062,198	130,293,336	200,540,218
4	古 河 市	54,784	14,922	5,709,056	5,065,370	130,002,446	176,370,807
5	石 岡 市	38,749	9,303	3,603,048	2,364,591	73,580,602	71,576,860
6	結 城 市	19,210	5,916	2,258,655	1,697,499	50,216,030	48,736,261
7	龍ヶ崎 市	25,811	9,060	2,887,747	2,069,740	69,317,000	73,857,756
8	下 妻 市	24,365	8,193	2,340,216	1,893,781	48,195,095	50,520,221
9	常 総 市	28,396	8,802	3,128,605	2,959,174	66,456,661	84,077,632
10	常陸太田市	30,691	5,946	3,010,980	885,915	53,861,615	23,164,442
11	高 萩 市	11,311	3,295	1,180,179	925,851	23,802,432	30,803,889
12	北 茨 城 市	19,759	4,695	2,044,731	1,321,472	43,269,564	47,448,881
13	笠 間 市	42,521	8,528	3,804,593	2,155,656	86,342,338	69,573,793
14	取 手 市	33,300	8,723	3,488,670	2,821,681	83,470,823	118,610,748
15	牛 久 市	25,790	7,576	2,869,897	2,172,239	74,205,799	100,827,559
16	つ く ば 市	74,677	25,418	8,170,568	9,482,783	239,556,791	516,339,966
17	ひたちなか市	52,180	15,341	5,809,006	5,293,252	145,653,449	191,304,877
18	鹿 嶋 市	32,838	7,250	3,109,930	2,834,136	74,501,366	82,979,787
19	潮 来 市	12,975	2,517	1,348,637	687,965	25,763,109	20,451,885
20	守 谷 市	18,765	5,705	2,190,213	1,993,093	62,277,797	97,784,835
21	常陸大宮市	27,332	4,812	2,445,455	1,130,623	41,564,666	29,890,281
22	那 珂 市	26,910	4,631	2,681,287	1,042,894	61,273,627	42,570,509
23	筑 西 市	48,031	13,580	4,936,735	3,840,278	110,660,944	124,691,024
24	坂 東 市	28,642	7,966	2,937,081	2,183,584	60,106,931	64,332,789
25	稲 敷 市	25,835	5,766	2,357,518	1,447,235	40,105,414	39,677,558
26	かすみがうら市	21,970	4,563	2,003,619	1,476,387	42,377,549	42,538,178
27	桜 川 市	22,336	6,649	2,227,632	1,256,112	43,845,739	25,986,676
28	神 栖 市	38,558	13,265	4,083,551	6,007,514	98,661,704	199,502,673
29	行 方 市	25,596	4,926	2,302,151	855,053	39,463,926	20,098,923
30	鉾 田 市	34,934	5,483	3,090,275	1,102,200	54,586,587	24,680,825
31	つくばみらい市	20,035	4,575	2,106,986	1,785,742	54,148,826	66,758,111
32	小 美 玉 市	28,630	6,467	2,575,826	1,855,048	52,045,796	47,506,395
	【市 計】	1,086,431	296,123	111,407,487	90,160,792	2,566,651,864	3,323,374,067
33	茨 城 町	18,277	4,560	1,713,125	1,006,460	34,065,600	28,655,014
34	大 洗 町	9,279	1,751	802,917	593,669	14,956,778	42,558,131
35	城 里 町	12,004	2,268	1,105,515	351,037	20,655,819	8,030,844
36	東 海 村	13,273	4,867	1,464,844	1,900,928	36,176,560	143,053,602
37	大 子 町	13,853	1,969	1,104,866	322,499	17,181,822	8,765,165
38	美 浦 村	8,111	2,268	752,125	698,172	13,761,905	26,716,338
39	阿 見 町	18,793	5,305	1,993,571	1,837,266	52,209,986	73,037,100
40	河 内 町	5,606	1,580	536,015	235,215	8,898,866	4,639,416
41	八 千 代 町	12,502	3,394	1,294,675	877,152	24,640,516	25,244,282
42	五 霞 町	5,107	1,018	495,256	808,256	9,019,119	31,758,177
43	境 町	13,510	3,868	1,341,256	959,059	26,629,253	20,447,149
44	利 根 町	7,923	1,584	797,368	193,006	16,366,348	4,097,796
	【町 村 計】	138,238	34,432	13,401,533	9,782,719	274,562,572	417,003,014
	【市町村計】	1,224,669	330,555	124,809,020	99,943,511	2,841,214,436	3,740,377,081

第3表 令和3年度償却資産に関する概要調書

1 総括表

(1)市 計

	総 数	法定免税点未満のもの	法定免税点以上のもの
個 人	14,176	6,602	7,574
法 人	50,335	24,027	26,308
合 計	64,511	30,629	33,882

種 類	決定価格 (千円)	課税標準額 (千円)	課 税 標 準 額 の 内 訳		
			特例適用 (千円)	特例非適用 (千円)	
市 町 村 決定 長 しが た 価 も 格 の 等 を	構 築 物	658,043,827	644,486,483	10,962,152	633,524,331
	機 械 及 び 装 置	2,109,252,222	2,005,838,774	59,226,108	1,946,612,666
	船 舶	10,666,390	5,903,437	2,751,319	3,152,118
	航 空 機	619,302	619,302	0	619,302
	車 両 及 び 運 搬 具	16,295,210	16,070,485	138,439	15,932,046
	工 具 、 器 具 及 び 備 品	329,250,905	324,038,447	3,691,398	320,347,049
	小 計 (ハ)	3,124,127,856	2,996,956,928	76,769,416	2,920,187,512
法 第 3 8 9 条 関 係	総務大臣が価格等を決定し、配分したもの	706,516,984	654,889,509		
	県知事が価格等を決定し、配分したもの	28,828,779	24,394,242		
	小 計 (ニ)	735,345,763	679,283,751		
法第743条第1項の規定により県知事が価格等を決定したもの (ホ)	0	0			
合 計 (ハ) + (ニ) + (ホ)	3,859,473,619	3,676,240,679			
同 上	市分の額		3,676,240,679		
	県分の額		0		

(2) 町村計

	総 数	法定免税点未満のもの	法定免税点以上のもの
個 人	1,010	341	669
法 人	5,738	2,606	3,132
合 計	6,748	2,947	3,801

種 類	決定価格 (千円)	課税標準額 (千円)	課 税 標 準 額 の 内 訳		
			特例適用 (千円)	特例非適用 (千円)	
市 町 村 決 定 長 し が た 価 格 の 等 を	構 築 物	86,717,368	85,407,312	1,293,573	84,113,739
	機 械 及 び 装 置	348,907,915	335,259,786	9,474,718	325,785,068
	船 舶	115,653	98,319	17,334	80,985
	航 空 機	0	0	0	0
	車 両 及 び 運 搬 具	2,606,834	2,587,348	19,652	2,567,696
	工 具 、 器 具 及 び 備 品	44,660,382	40,802,526	2,338,787	38,463,739
	小 計 (ハ)	483,008,152	464,155,291	13,144,064	451,011,227
法 第 3 8 9 条 関 係	総務大臣が価格等を決定し、配分したもの	202,767,361	190,366,061		
	県知事が価格等を決定し、配分したもの	1,593,231	1,024,629		
	小 計 (ニ)	204,360,592	191,390,690		
法第743条第1項の規定により県知事が価格等を決定したもの (ホ)	0	0			
合 計 (ハ) + (ニ) + (ホ)	687,368,744	655,545,981			
同 上	町村分の額		655,545,981		
	県分の額		0		

(3)市町村計

	総 数	法定免税点未満のもの	法定免税点以上のもの
個 人	15,186	6,943	8,243
法 人	56,073	26,633	29,440
合 計	71,259	33,576	37,683

種 類	決定価格 (千円)	課税標準額 (千円)	課税標準額の内訳		
			特例適用 (千円)	特例非適用 (千円)	
市 町 村 決 定 長 し が た 価 格 の 等 を	構 築 物	744,761,195	729,893,795	12,255,725	717,638,070
	機 械 及 び 装 置	2,458,160,137	2,341,098,560	68,700,826	2,272,397,734
	船 舶	10,782,043	6,001,756	2,768,653	3,233,103
	航 空 機	619,302	619,302	0	619,302
	車 両 及 び 運 搬 具	18,902,044	18,657,833	158,091	18,499,742
	工 具 、 器 具 及 び 備 品	373,911,287	364,840,973	6,030,185	358,810,788
	小 計 (ハ)	3,607,136,008	3,461,112,219	89,913,480	3,371,198,739
法 第 3 8 9 条 関 係	総務大臣が価格等を決定し、配分したもの	909,284,345	845,255,570		
	県知事が価格等を決定し、配分したもの	30,422,010	25,418,871		
	小 計 (ニ)	939,706,355	870,674,441		
法第743条第1項の規定により県知事が価格等を決定したもの (ホ)	0	0			
合 計 (ハ) + (ニ) + (ホ)	4,546,842,363	4,331,786,660			
同 上	市町村分の額		4,331,786,660		
	県分の額		0		

2 市町村別内訳表

番号	区分 市町村名	納税義務者 (法定免税点以上) (人)	市町村長が価格等を決定したもの		法第389関係			
			決定価格 (千円)	課税標準額 (千円)	総務大臣が価格等を決定したもの		県知事が価格等を決定したもの	
					決定価格 (千円)	課税標準額 (千円)	決定価格 (千円)	課税標準額 (千円)
1	水戸市	3,535	114,501,183	110,208,712	49,302,195	47,541,060	11,277,233	9,880,891
2	日立市	1,629	201,688,714	183,854,369	45,577,215	39,167,965	695,718	695,718
3	土浦市	1,711	117,652,433	116,428,645	25,927,964	25,538,011	1,454,106	1,286,789
4	古河市	1,512	126,575,581	122,334,867	33,319,726	29,188,952	0	0
5	石岡市	974	60,166,373	58,515,872	20,714,705	20,408,146	198,868	167,492
6	結城市	611	39,723,775	38,478,306	7,747,406	6,733,750	101,160	101,160
7	龍ヶ崎市	720	46,185,629	44,647,918	12,057,145	11,227,900	133,378	110,264
8	下妻市	795	37,231,008	36,501,409	5,207,158	5,197,974	633,091	528,117
9	常総市	822	86,091,095	82,334,856	8,440,550	8,398,889	1,276,536	1,078,666
10	常陸太田市	433	20,645,154	19,388,892	9,771,666	9,500,485	30,204	30,204
11	高萩市	377	41,105,818	37,452,283	8,965,328	8,829,772	469,616	469,616
12	北茨城市	592	78,796,277	74,814,708	14,775,383	14,328,329	383,828	383,828
13	笠間市	1,107	63,854,703	61,069,896	21,581,096	21,176,907	3,970,923	3,952,488
14	取手市	627	58,537,134	57,559,462	18,104,704	16,503,032	736,775	619,972
15	牛久市	672	57,747,224	53,546,876	16,020,220	15,122,843	0	0
16	つくば市	3,464	226,056,828	221,695,069	61,176,601	59,033,372	0	0
17	ひたちなか市	1,786	181,124,175	178,922,210	30,338,679	24,719,697	0	0
18	鹿嶋市	903	294,543,230	288,250,843	14,789,029	12,985,262	978,845	429,005
19	潮来市	403	20,909,742	20,512,971	8,532,819	8,519,108	0	0
20	守谷市	676	48,992,523	47,623,969	31,608,693	31,415,136	1,210,003	1,028,256
21	常陸大宮市	635	52,986,311	50,922,438	14,457,615	13,748,789	0	0
22	那珂市	701	87,349,429	84,546,593	22,183,807	20,030,539	714,441	714,441
23	筑西市	1,496	124,616,484	121,128,892	21,129,306	18,869,141	1,000,776	909,772
24	坂東市	700	66,087,538	63,507,950	7,708,065	7,668,734	0	0
25	稲敷市	658	53,487,507	50,798,583	9,161,616	9,008,751	0	0
26	かすみがうら市	730	48,479,609	47,334,285	8,156,809	7,927,944	57,886	46,491
27	桜川市	710	34,342,156	33,487,936	7,952,690	7,904,742	442,130	442,130
28	神栖市	1,790	547,824,357	539,709,785	107,705,422	90,855,262	484,240	484,240
29	行方市	750	37,756,791	36,053,007	10,144,255	10,095,248	0	0
30	鉾田市	736	37,762,654	36,506,332	10,147,917	10,057,136	2,015,265	557,493
31	つくばみらい市	654	50,385,476	49,055,378	31,066,937	30,714,604	480,699	409,368
32	小美玉市	973	60,920,945	59,763,616	12,744,263	12,472,029	83,058	67,841
【市計】		33,882	3,124,127,856	2,996,956,928	706,516,984	654,889,509	28,828,779	24,394,242
33	茨城町	563	26,030,094	24,858,384	4,696,617	4,695,216	9,744	9,744
34	大洗町	178	23,102,772	21,351,592	7,672,743	4,902,556	690,385	190,734
35	城里町	261	11,981,872	10,759,781	8,212,002	6,051,648	513,388	513,388
36	東海村	449	200,198,083	194,262,268	138,169,767	132,660,201	92	92
37	大子町	274	16,572,088	15,358,492	7,527,087	7,095,207	0	0
38	美浦村	226	37,254,452	36,560,760	2,147,908	2,051,958	0	0
39	阿見町	706	73,216,720	72,174,045	6,904,647	6,673,868	379,622	310,671
40	河内町	136	3,686,111	3,561,125	1,661,399	1,661,259	0	0
41	八千代町	257	21,676,630	17,570,510	6,995,134	6,973,071	0	0
42	五霞町	227	37,841,433	37,170,909	4,894,880	3,962,906	0	0
43	境町	428	27,286,101	26,661,567	11,852,253	11,745,943	0	0
44	利根町	96	4,161,796	3,865,858	2,032,924	1,892,228	0	0
【町村計】		3,801	483,008,152	464,155,291	202,767,361	190,366,061	1,593,231	1,024,629
【市町村計】		37,683	3,607,136,008	3,461,112,219	909,284,345	845,255,570	30,422,010	25,418,871

法第389関係		法第743条第1項の規定により		合 計	
小計		県知事が価格等を決定したもの		決定価格	課税標準額
決定価格 (千円)	課税標準額 (千円)	決定価格 (千円)	課税標準額 (千円)	(千円)	(千円)
60,579,428	57,421,951	0	0	175,080,611	167,630,663
46,272,933	39,863,683	0	0	247,961,647	223,718,052
27,382,070	26,824,800	0	0	145,034,503	143,253,445
33,319,726	29,188,952	0	0	159,895,307	151,523,819
20,913,573	20,575,638	0	0	81,079,946	79,091,510
7,848,566	6,834,910	0	0	47,572,341	45,313,216
12,190,523	11,338,164	0	0	58,376,152	55,986,082
5,840,249	5,726,091	0	0	43,071,257	42,227,500
9,717,086	9,477,555	0	0	95,808,181	91,812,411
9,801,870	9,530,689	0	0	30,447,024	28,919,581
9,434,944	9,299,388	0	0	50,540,762	46,751,671
15,159,211	14,712,157	0	0	93,955,488	89,526,865
25,552,019	25,129,395	0	0	89,406,722	86,199,291
18,841,479	17,123,004	0	0	77,378,613	74,682,466
16,020,220	15,122,843	0	0	73,767,444	68,669,719
61,176,601	59,033,372	0	0	287,233,429	280,728,441
30,338,679	24,719,697	0	0	211,462,854	203,641,907
15,767,874	13,414,267	0	0	310,311,104	301,665,110
8,532,819	8,519,108	0	0	29,442,561	29,032,079
32,818,696	32,443,392	0	0	81,811,219	80,067,361
14,457,615	13,748,789	0	0	67,443,926	64,671,227
22,898,248	20,744,980	0	0	110,247,677	75,291,573
22,130,082	19,778,913	0	0	146,746,566	140,907,805
7,708,065	7,668,734	0	0	73,795,603	71,176,684
9,161,616	9,008,751	0	0	62,649,123	59,807,334
8,214,695	7,974,435	0	0	56,694,304	55,308,720
8,394,820	8,346,872	0	0	42,736,976	41,834,808
108,189,662	91,339,502	0	0	656,014,019	631,049,287
10,144,255	10,095,248	0	0	47,901,046	46,148,255
12,163,182	10,614,629	0	0	49,925,836	47,120,961
31,547,636	31,123,972	0	0	81,933,112	80,179,350
12,827,321	12,539,870	0	0	73,748,266	72,303,486
735,345,763	679,283,751	0	0	3,859,473,619	3,676,240,679
4,706,361	4,704,960	0	0	30,736,455	29,563,344
8,363,128	5,093,290	0	0	31,465,900	26,444,882
8,725,390	6,565,036	0	0	20,707,262	17,324,817
138,169,859	132,660,293	0	0	338,367,942	326,922,561
7,527,087	7,095,207	0	0	24,099,175	22,453,699
2,147,908	2,051,958	0	0	39,402,360	38,612,718
7,284,269	6,984,539	0	0	80,500,989	79,158,584
1,661,399	1,661,259	0	0	5,347,510	5,222,384
6,995,134	6,973,071	0	0	28,671,764	24,543,581
4,894,880	3,962,906	0	0	42,736,313	41,133,815
11,852,253	11,745,943	0	0	39,138,354	38,407,510
2,032,924	1,892,228	0	0	6,194,720	5,758,086
204,360,592	191,390,690	0	0	687,368,744	655,545,981
939,706,355	870,674,441	0	0	4,546,842,363	4,331,786,660

資料4 諸税に関する調

第1表 令和3年度都市計画税に関する調

区分 市町村名	納税 義務者数 (人)	決定価格		課税標準額	
		土地(千円)	家屋(千円)	土地(千円)	家屋(千円)
水戸市	70,994	742,458,028	442,867,736	379,515,077	437,139,507
日立市	62,783	611,606,872	337,320,994	329,403,701	334,217,306
土浦市	48,479	397,374,562	274,896,100	210,916,122	271,282,519
古河市	42,385	410,974,378	220,616,820	207,972,142	219,044,153
石岡市	15,732	123,388,873	82,467,332	69,825,112	81,598,882
結城市	10,936	104,448,190	60,139,829	57,068,923	59,465,809
龍ヶ崎市	24,661	162,886,496	109,680,479	80,090,204	109,151,039
常陸太田市	8,439	51,652,451	29,848,182	25,238,294	29,393,722
高萩市	12,624	71,090,072	53,445,090	40,425,746	52,344,291
北茨城市	9,015	54,481,421	53,053,867	31,300,130	52,316,001
取手市	38,819	258,415,205	174,020,544	123,799,084	172,897,442
牛久市	27,768	249,099,470	144,892,204	119,192,793	144,020,277
つくば市	75,687	1,115,470,101	694,642,159	570,772,966	688,070,686
ひたちなか市	48,487	445,411,067	291,366,383	238,344,963	289,014,911
守谷市	20,599	295,712,483	130,934,734	132,935,313	130,476,260
那珂市	9,258	85,126,974	55,787,932	47,112,916	55,389,797
筑西市	15,409	152,083,815	98,825,847	88,045,748	97,698,086
坂東市	5,817	71,750,746	50,891,208	41,733,882	49,710,203
つくばみらい市	11,787	131,854,533	79,843,077	65,260,266	79,338,436
(市計)	559,679	5,535,285,737	3,385,540,517	2,858,953,382	3,352,569,327
大洗町	6,726	47,327,743	50,385,995	26,768,667	48,487,662
東海村	6,344	121,292,817	142,071,112	69,284,976	141,026,965
阿見町	14,099	132,287,511	100,219,046	65,408,883	99,771,236
利根町	5,558	10,450,063	10,899,237	4,824,632	10,891,270
(町村計)	32,727	311,358,134	303,575,390	166,287,158	300,177,133
(県計)	592,406	5,846,643,871	3,689,115,907	3,025,240,540	3,652,746,460

※ 決定価格及び課税標準額は法定免税点以上のもの。

※ 決定価格及び課税標準額には、滞納繰越分は含まれていない。

第2表 令和2年度鉱産税に関する調

区分 市町村名	納税義務者数 (人)	課税標準額		調定済額 (千円)	収入済額 (千円)
		月産200万円以下 (千円)	月産200万円超 (千円)		
日 立 市	3	31,467	0	219	219
常 陸 太 田 市	2	16,075	2,268	134	134
計	5	47,542	2,268	353	353

第3表 令和2年度国民健康保険税(料)に関する調

(1) 基礎課税額に係る分

番号	市町村名	国民健康保険		国民健康保険税				総額 (千円)	1世帯当たりの 保険税の額 (円)	被保険者1人 当たりの保険 税額(円)
		世帯数 (世帯)	被保険者数 (人)	所得割額 (千円)	資産割額 (千円)	均等割額 (千円)	平等割額 (千円)			
1	水戸市	36,177	55,893	2,304,988	0	933,621	636,882	4,069,267	109,628	68,831
2	日立市	21,605	31,604	1,347,003	0	454,172	472,153	2,363,951	104,864	70,099
3	土浦市	20,737	31,973	1,394,298	0	531,659	395,705	2,420,029	112,996	71,014
4	古河市	21,195	34,148	1,588,677	0	462,879	307,473	2,413,411	110,636	66,204
5	石岡市	10,991	17,719	686,563	115,122	270,876	148,011	1,268,917	112,174	67,292
6	結城市	7,645	12,527	451,594	90,413	158,266	100,475	890,774	112,642	65,969
7	龍ヶ崎市	11,313	17,773	644,902	77,182	265,209	155,886	1,192,856	103,673	63,568
8	下妻市	6,353	10,557	470,116	106,837	146,383	86,969	847,954	129,617	74,213
9	常総市	9,281	15,326	637,747	0	210,689	129,148	1,053,183	110,143	63,491
10	常陸太田市	7,705	12,145	427,356	83,902	119,116	98,845	737,538	94,811	58,386
11	高萩市	4,153	6,241	203,889	48,971	101,899	48,558	415,855	98,872	63,344
12	北茨城市	6,204	9,366	342,279	74,264	132,264	69,200	630,903	99,874	64,312
13	笠間市	11,444	18,262	743,223	0	310,869	176,510	1,285,446	109,867	66,534
14	取手市	16,367	24,429	1,118,345	0	382,029	210,633	1,793,474	105,158	68,482
15	牛久市	11,720	18,341	802,885	107,808	226,394	163,964	1,626,824	135,920	83,175
16	つくば市	28,415	43,989	2,181,766	0	721,841	395,147	3,351,131	117,670	73,167
17	ひたちなか市	18,803	29,004	1,213,895	0	387,559	266,687	1,933,376	100,718	63,290
18	鹿嶋市	10,296	16,222	703,813	0	185,876	149,578	1,100,650	102,903	63,361
19	潮来市	4,436	7,333	265,230	0	123,321	75,998	493,600	107,844	62,576
20	守谷市	7,749	12,306	629,583	0	232,385	124,250	1,009,029	130,248	79,208
21	常陸大宮市	6,695	10,601	350,417	57,898	116,007	80,357	626,525	92,517	56,100
22	那珂市	7,693	12,335	457,238	0	243,637	118,745	842,967	107,425	65,311
23	筑西市	15,354	25,089	1,102,777	0	409,807	233,625	1,844,112	117,094	68,905
24	坂東市	8,690	15,065	597,798	97,671	287,215	110,536	1,253,642	139,232	76,034
25	稲敷市	6,771	11,165	401,862	86,156	129,354	91,942	744,619	107,900	63,307
26	かすみがうら市	6,078	9,851	355,961	55,223	160,322	83,260	687,702	110,332	65,633
27	桜川市	6,428	10,794	390,354	53,660	145,395	92,366	749,258	112,586	63,816
28	神栖市	13,418	21,741	945,518	0	349,573	227,211	1,562,097	113,475	67,885
29	行方市	6,044	10,621	471,532	0	193,618	110,198	805,491	129,792	70,670
30	銚田市	10,670	18,397	804,503	0	290,223	146,302	1,362,837	126,212	70,507
31	つくばみらい市	6,484	10,279	480,614	0	143,729	87,367	754,306	113,140	69,095
32	小美玉市	7,593	12,447	463,309	0	202,560	109,667	834,911	106,263	62,766
	(市計)	374,507	593,543	24,980,035	1,055,107	9,028,747	5,703,648	40,767,537	108,857	68,685
33	茨城町	5,224	8,748	347,856	49,696	142,656	64,451	635,697	118,534	68,004
34	大洗町	2,825	4,559	135,504	19,557	58,479	37,932	269,890	90,114	54,623
35	城里町	3,154	5,051	184,702	0	77,049	44,433	315,758	96,858	58,322
36	東海村	4,117	6,351	300,169	0	105,181	65,439	493,017	114,949	72,503
37	大子町	3,091	4,866	157,109	27,608	62,204	36,475	301,681	94,660	58,161
38	美浦村	2,389	3,705	181,348	0	68,185	35,529	300,211	121,543	76,254
39	阿見町	6,764	10,731	429,830	0	178,720	103,917	735,873	107,458	65,820
40	河内町	1,407	2,346	98,463	30,721	43,966	20,661	213,278	144,890	84,300
41	八千代町	3,965	7,018	352,886	48,441	113,368	55,950	600,962	151,720	81,641
42	五霞町	1,321	2,176	98,587	23,467	32,654	18,420	188,563	138,243	79,764
43	境町	3,812	6,721	306,365	57,261	101,373	53,587	616,455	155,631	84,227
44	利根町	3,044	4,748	171,259	0	73,822	43,611	318,931	99,201	61,868
	(町村計)	41,113	67,020	2,764,078	256,751	1,057,657	580,405	4,658,891	113,319	69,515
	(市町村計)	415,620	660,563	27,744,113	1,311,858	10,086,404	6,284,053	45,426,428	109,298	68,769

(2)後期高齢者支援金等課税額に係る分

番号	市町村名	国民健康保険		国民健康保険税				総額 (千円)	1世帯当たりの 保険税の額 (円)	被保険者1人 当たりの保険 税額(円)
		世帯数 (世帯)	被保険者数 (人)	所得割額 (千円)	資産割額 (千円)	均等割額 (千円)	平等割額 (千円)			
1	水戸市	36,177	55,893	748,225	0	284,145	220,459	1,324,207	35,603	22,399
2	日立市	21,605	31,604	422,350	0	141,791	149,840	748,062	33,097	22,183
3	土浦市	20,737	31,973	448,119	0	177,221	132,833	796,010	37,070	23,358
4	古河市	21,195	34,148	439,992	0	129,000	83,062	663,306	30,311	18,196
5	石岡市	10,991	17,719	196,951	41,826	77,396	44,403	376,842	33,187	19,984
6	結城市	7,645	12,527	181,299	7,270	46,550	31,730	299,450	37,738	22,177
7	龍ヶ崎市	11,313	17,773	235,110	19,597	80,366	51,962	404,850	35,079	21,575
8	下妻市	6,353	10,557	106,768	24,471	32,617	19,276	193,780	29,477	16,960
9	常総市	9,281	15,326	210,563	0	91,106	32,289	362,612	37,831	21,860
10	常陸太田市	7,705	12,145	111,212	21,068	29,782	24,710	189,766	24,295	15,023
11	高萩市	4,153	6,241	44,412	10,406	22,108	9,872	90,148	21,387	13,732
12	北茨城市	6,204	9,366	112,868	24,635	41,941	21,748	206,557	32,590	21,056
13	笠間市	11,444	18,262	254,094	0	108,937	54,966	438,407	37,318	22,692
14	取手市	16,367	24,429	185,694	0	181,915	66,518	461,752	27,016	17,632
15	牛久市	11,720	18,341	212,483	49,282	80,855	48,225	491,110	40,939	25,109
16	つくば市	28,415	43,989	704,497	0	257,799	115,655	1,107,540	38,794	24,182
17	ひたちなか市	18,803	29,004	232,920	0	107,654	58,542	416,325	21,637	13,629
18	鹿嶋市	10,296	16,222	222,992	0	81,320	40,796	368,446	34,370	21,210
19	潮来市	4,436	7,333	87,625	0	37,532	24,319	159,449	34,708	20,214
20	守谷市	7,749	12,306	198,019	0	87,143	50,830	346,491	44,622	27,199
21	常陸大宮市	6,695	10,601	96,246	14,512	30,528	20,535	168,901	24,791	15,124
22	那珂市	7,693	12,335	137,590	0	99,669	0	245,628	31,179	19,031
23	筑西市	15,354	25,089	299,652	0	130,393	63,715	525,040	33,203	19,618
24	坂東市	8,690	15,065	209,082	29,124	80,420	30,706	404,538	44,779	24,535
25	稲敷市	6,771	11,165	118,126	24,644	37,553	25,932	218,227	31,404	18,554
26	かすみがうら市	6,078	9,851	117,361	13,779	58,299	29,141	231,027	36,888	22,049
27	桜川市	6,428	10,794	108,090	29,561	50,569	30,206	239,964	35,832	20,438
28	神栖市	13,418	21,741	348,289	0	97,556	75,737	537,899	38,987	23,376
29	行方市	6,044	10,621	147,068	0	56,473	33,908	240,574	38,603	21,107
30	銚田市	10,670	18,397	261,384	0	165,842	80,464	440,641	40,728	22,797
31	つくばみらい市	6,484	10,279	117,740	0	104,108	21,842	260,982	38,999	23,906
32	小美玉市	7,593	12,447	150,263	0	73,658	36,556	236,851	30,012	17,806
(市計)		374,507	593,543	7,467,084	310,175	3,082,246	1,730,777	12,590,282	33,618	21,212
33	茨城町	5,224	8,748	114,690	14,962	58,359	35,808	236,943	44,033	25,347
34	大洗町	2,825	4,559	69,935	9,503	31,233	14,943	134,938	44,830	27,310
35	城里町	3,154	5,051	74,894	0	31,186	19,044	129,315	39,498	23,885
36	東海村	4,117	6,351	88,847	0	31,074	18,495	145,910	33,933	21,457
37	大子町	3,091	4,866	59,170	8,164	13,823	8,105	95,341	29,757	18,381
38	美浦村	2,389	3,705	59,855	0	22,283	11,575	99,787	40,285	25,346
39	阿見町	6,764	10,731	149,633	0	56,865	33,065	248,897	36,240	22,263
40	河内町	1,407	2,346	33,758	3,423	8,790	9,841	62,519	42,415	24,711
41	八千代町	3,965	7,018	109,361	11,465	48,586	22,380	204,652	51,485	27,802
42	五霞町	1,321	2,176	25,645	6,294	8,163	5,526	49,613	36,187	20,987
43	境町	3,812	6,721	119,946	20,197	35,486	18,754	208,399	52,454	28,474
44	利根町	3,044	4,748	39,248	0	17,579	11,156	75,403	23,388	14,627
(町村計)		41,113	67,020	944,982	74,008	363,427	208,692	1,591,109	38,701	23,741
(市町村計)		415,620	660,563	8,412,066	384,183	3,445,673	1,939,469	14,181,391	34,121	21,469

(3) 介護納付金課税額に係る分

番号	市町村名	国民健康保険		国民健康保険税				総額 (千円)	1世帯当たりの 保険税の額 (円)	被保険者1人 当たりの保険 税額(円)
		世帯数 (世帯)	被保険者数 (人)	所得割額 (千円)	資産割額 (千円)	均等割額 (千円)	平等割額 (千円)			
1	水戸市	15,588	18,203	264,867	0	127,110	62,017	499,209	30,010	25,260
2	日立市	8,619	10,003	149,338	0	100,568	0	269,040	28,808	24,547
3	土浦市	8,655	10,078	159,719	0	66,887	39,630	281,106	30,519	25,913
4	古河市	8,972	10,671	130,121	0	90,000	0	242,149	24,661	20,296
5	石岡市	4,729	5,653	47,926	8,818	41,875	17,267	129,812	25,109	20,635
6	結城市	3,154	3,833	48,959	2,052	25,893	13,956	110,348	31,764	25,526
7	龍ヶ崎市	4,572	5,313	55,750	0	45,610	0	110,735	22,846	19,376
8	下妻市	2,771	3,360	39,235	6,874	18,177	9,621	82,545	26,766	21,700
9	常総市	3,900	4,632	75,985	0	31,865	14,640	143,844	32,977	26,882
10	常陸太田市	3,070	3,649	24,198	3,166	20,086	10,022	65,540	19,460	15,950
11	高萩市	1,541	1,788	22,748	4,372	10,994	4,937	47,718	27,663	23,530
12	北茨城市	2,431	2,858	35,209	4,754	19,803	9,924	76,608	28,437	24,083
13	笠間市	4,795	5,722	90,845	0	54,780	0	160,159	30,116	24,990
14	取手市	6,285	7,170	80,666	0	42,342	27,524	152,977	23,366	20,232
15	牛久市	4,453	5,172	47,486	0	58,032	0	131,033	28,283	24,122
16	つくば市	10,995	12,895	234,114	0	124,790	0	373,421	32,514	27,421
17	ひたちなか市	7,823	9,217	80,015	0	68,599	0	158,540	19,152	16,013
18	鹿嶋市	4,084	4,803	67,261	0	34,583	14,456	135,303	30,027	25,168
19	潮来市	1,926	2,322	28,714	0	26,226	0	62,891	29,224	24,059
20	守谷市	2,903	3,395	64,024	0	47,877	0	116,769	38,085	32,009
21	常陸大宮市	2,804	3,322	27,483	2,940	12,843	8,994	59,741	19,129	15,901
22	那珂市	3,082	3,672	41,318	0	32,919	0	81,926	24,196	19,987
23	筑西市	6,529	7,836	99,234	0	75,285	0	200,477	27,444	22,546
24	坂東市	3,935	4,852	54,227	7,702	34,427	9,126	133,073	30,306	23,891
25	稲敷市	2,918	3,491	26,436	2,991	24,249	11,034	73,446	22,938	18,910
26	かすみがうら市	2,451	2,902	33,996	0	21,689	9,028	72,752	27,055	22,771
27	桜川市	2,860	3,494	53,407	5,188	23,144	8,548	110,208	33,682	26,730
28	神栖市	6,170	7,382	94,982	0	77,020	0	187,184	28,335	23,287
29	行方市	2,758	3,512	58,032	0	44,125	0	116,237	36,889	28,330
30	銚田市	4,402	5,712	142,598	0	58,093	0	197,180	40,951	30,699
31	つくばみらい市	2,589	3,025	30,946	0	31,541	11,666	80,103	29,012	24,459
32	小美玉市	3,120	3,811	62,224	0	44,046	0	123,301	35,802	28,944
(市計)		154,884	183,748	2,472,063	48,857	1,535,478	282,390	4,338,788	28,013	23,613
33	茨城町	2,203	2,702	41,502	0	34,804	0	85,777	35,563	28,235
34	大洗町	1,279	1,557	21,767	0	11,086	0	39,243	27,347	22,121
35	城里町	1,316	1,572	19,708	0	14,380	0	40,158	26,665	21,672
36	東海村	1,611	1,905	30,189	0	19,100	0	52,878	30,743	25,883
37	大子町	1,290	1,564	23,499	1,487	12,622	6,504	49,760	34,199	27,955
38	美浦村	975	1,141	14,613	0	14,527	0	31,959	30,495	25,711
39	阿見町	2,838	3,306	37,313	0	24,859	0	64,865	21,958	18,715
40	河内町	661	798	8,616	1,241	8,038	3,553	25,651	35,042	28,438
41	八千代町	1,601	2,083	45,351	2,504	11,745	7,536	81,672	46,405	35,022
42	五霞町	573	693	7,145	1,601	3,737	2,613	16,665	25,998	21,148
43	境町	1,761	2,215	48,360	3,529	13,975	6,786	80,751	41,053	31,993
44	利根町	1,054	1,245	11,326	0	8,363	5,396	28,246	23,958	20,205
(町村計)		17,162	20,781	309,389	10,362	177,236	32,388	529,375	30,846	25,474
(市町村計)		172,046	204,529	2,781,452	59,219	1,712,714	314,778	4,868,163	28,296	23,802

(4) 合計(基礎+後期高齢者支援金等分+介護分)

番号	市町村名	国民健康保険		国民健康保険税				総額 (千円)	1世帯当たりの 保険税の額 (円)	被保険者1人 当たりの保険 税額(円)
		延べ 世帯数 (世帯)	延べ 被保険者数 (人)	所得割額 (千円)	資産割額 (千円)	均等割額 (千円)	平等割額 (千円)			
1	水戸市	87,942	129,989	3,318,080	0	1,344,876	919,358	5,892,683	67,006	45,332
2	日立市	51,829	73,211	1,918,691	0	696,531	621,993	3,381,053	65,235	46,182
3	土浦市	50,129	74,024	2,002,136	0	775,767	568,168	3,497,145	69,763	47,243
4	古河市	51,362	78,967	2,158,790	0	681,879	390,535	3,318,866	64,617	42,029
5	石岡市	26,711	41,091	931,440	165,766	390,147	209,681	1,775,571	66,473	43,211
6	結城市	18,444	28,887	681,852	99,735	230,709	146,161	1,300,572	70,515	45,023
7	龍ヶ崎市	27,198	40,859	935,762	96,779	391,185	207,848	1,708,441	62,815	41,813
8	下妻市	15,477	24,474	616,119	138,182	197,177	115,866	1,124,279	72,642	45,938
9	常総市	22,462	35,284	924,295	0	333,660	176,077	1,559,639	69,435	44,202
10	常陸太田市	18,480	27,939	562,766	108,136	168,984	133,577	992,844	53,725	35,536
11	高萩市	9,847	14,270	271,049	63,749	135,001	63,367	553,721	56,232	38,803
12	北茨城市	14,839	21,590	490,356	103,653	194,008	100,872	914,068	61,599	42,338
13	笠間市	27,683	42,246	1,088,162	0	474,586	231,476	1,884,012	68,057	44,596
14	取手市	39,019	56,028	1,384,705	0	606,286	304,675	2,408,203	61,719	42,982
15	牛久市	27,893	41,854	1,062,854	157,090	365,281	212,189	2,248,967	80,628	53,734
16	つくば市	67,825	100,873	3,120,377	0	1,104,430	510,802	4,832,092	71,244	47,903
17	ひたちなか市	45,429	67,225	1,526,830	0	563,812	325,229	2,508,241	55,212	37,311
18	鹿嶋市	24,676	37,247	994,066	0	301,779	204,830	1,604,399	65,019	43,075
19	潮来市	10,798	16,988	381,569	0	187,079	100,317	715,940	66,303	42,144
20	守谷市	18,401	28,007	891,626	0	367,405	175,080	1,472,289	80,011	52,569
21	常陸大宮市	16,194	24,524	474,146	75,350	159,378	109,886	855,167	52,808	34,871
22	那珂市	18,468	28,342	636,146	0	376,225	118,745	1,170,521	63,381	41,300
23	筑西市	37,237	58,014	1,501,663	0	615,485	297,340	2,569,629	69,007	44,293
24	坂東市	21,315	34,982	861,107	134,497	402,062	150,368	1,791,253	84,037	51,205
25	稲敷市	16,460	25,821	546,424	113,791	191,156	128,908	1,036,292	62,958	40,134
26	かすみがうら市	14,607	22,604	507,318	69,002	240,310	121,429	991,481	67,877	43,863
27	桜川市	15,716	25,082	551,851	88,409	219,108	131,120	1,099,430	69,956	43,833
28	神栖市	33,006	50,864	1,388,789	0	524,149	302,948	2,287,180	69,296	44,967
29	行方市	14,846	24,754	676,632	0	294,216	144,106	1,162,302	78,291	46,954
30	銚田市	25,742	42,506	1,208,485	0	514,158	226,766	2,000,658	77,720	47,068
31	つくばみらい市	15,557	23,583	629,300	0	279,378	120,875	1,095,391	70,411	46,448
32	小美玉市	18,306	28,705	675,796	0	320,264	146,223	1,195,063	65,283	41,633
	(市計)	903,898	1,370,834	34,919,182	1,414,139	13,646,471	7,716,815	57,696,607	63,831	42,089
33	茨城町	12,651	20,198	504,048	64,658	235,819	100,259	958,417	75,758	47,451
34	大洗町	6,929	10,675	227,206	29,060	100,798	52,875	444,071	64,089	41,599
35	城里町	7,624	11,674	279,304	0	122,615	63,477	485,231	63,645	41,565
36	東海村	9,845	14,607	419,205	0	155,355	83,934	691,805	70,270	47,361
37	大子町	7,472	11,296	239,778	37,259	88,649	51,084	446,782	59,794	39,552
38	美浦村	5,753	8,551	255,816	0	104,995	47,104	431,957	75,084	50,515
39	阿見町	16,366	24,768	616,776	0	260,444	136,982	1,049,635	64,135	42,379
40	河内町	3,475	5,490	140,837	35,385	60,794	34,055	301,448	86,748	54,909
41	八千代町	9,531	16,119	507,598	62,410	173,699	85,866	887,286	93,095	55,046
42	五霞町	3,215	5,045	131,377	31,362	44,554	26,559	254,841	79,266	50,514
43	境町	9,385	15,657	474,671	80,987	150,834	79,127	905,605	96,495	57,840
44	利根町	7,142	10,741	221,833	0	99,764	60,163	422,580	59,168	39,343
	(町村計)	99,388	154,821	4,018,449	341,121	1,598,320	821,485	6,779,375	68,211	43,788
	(市町村計)	1,003,286	1,525,655	38,937,631	1,755,260	15,244,791	8,538,300	64,475,982	64,265	42,261

第4表 令和2年度入湯税に関する調

区分		入湯客数	調定済額	収入済額	特別徴収義務者数
市町村名		(人)	(千円)	(千円)	(人)
1	水戸市	25,807	3,871	3,871	2
2	日立市	121,748	18,262	18,262	3
3	石岡市	54,828	8,224	8,224	1
4	下妻市	63,942	9,591	9,591	1
5	常陸太田市	72,691	10,904	10,904	10
6	北茨城市	63,244	10,801	10,801	19
7	つくば市	14,155	6,942	2,675	8
8	ひたちなか市	18,943	2,841	2,841	4
9	潮来市	25,004	3,751	3,750	1
10	常陸大宮市	110,606	11,061	11,061	4
11	神栖市	171,929	17,193	17,193	3
12	行方市	91,295	13,694	13,694	4
13	鉾田市	173,726	26,059	26,059	3
市計		1,007,918	143,194	138,926	63
14	大洗町	93,405	14,011	14,011	8
15	城里町	99,143	14,872	14,872	2
16	大子町	163,775	19,504	19,504	13
17	八千代町	29,642	4,446	4,446	1
18	境町	77,922	8,344	8,344	1
町村計		463,887	61,177	61,177	25
市町村計		1,471,805	204,371	200,103	88