

●茨城県公営企業の業務状況の公表

地方公営企業法（昭和 27 年法律第 292 号）第 40 条の 2 第 1 項の規定に基づき、次の公営企業に係る令和 7 年 10 月 1 日から令和 8 年 3 月 31 日までの業務状況を公表する。

令和 8 年 6 月 25 日

茨城県知事 大井川 和彦

第 1 茨城県病院事業

第 2 茨城県水道事業、工業用水道事業及び地域振興事業

第 3 茨城県鹿島臨海都市計画下水道事業及び流域下水道事業

~~~~~

|                               |       |    |
|-------------------------------|-------|----|
| 第 1 茨城県病院事業                   | ..... | 2  |
| 第 2 茨城県水道事業、工業用水道事業及び地域振興事業   | ..... | 16 |
| 第 3 茨城県鹿島臨海都市計画下水道事業及び流域下水道事業 | ..... | 43 |

## 第1 茨城県病院事業

### 1 業務状況

令和7年度下半期の延べ患者数の状況は、前年同期と比較して、入院で3,127人(2.7%)増、外来で553人(0.3%)増であった。

また、稼働額の状況は、前年同期と比較して、入院で302,827千円(3.9%)増、外来で156,349千円(4.0%)増であった。

#### (1) 患者数及び稼働額

この期間における入院・外来患者数は、第1表のとおりであり、この期間における月別患者数は、第1図から第3図までのとおりである。

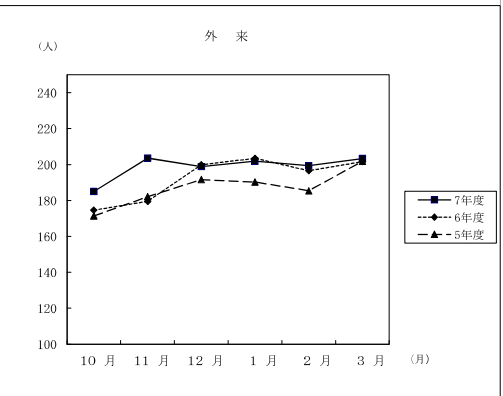
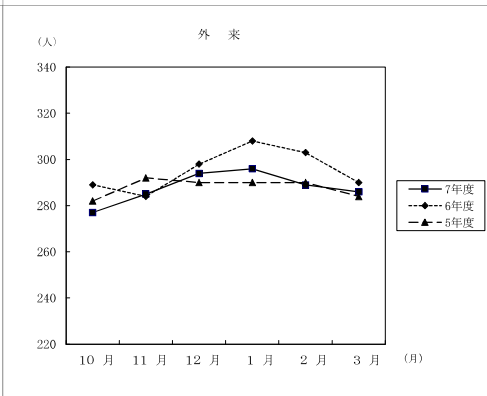
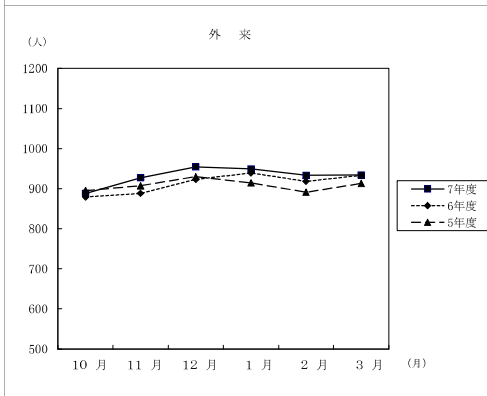
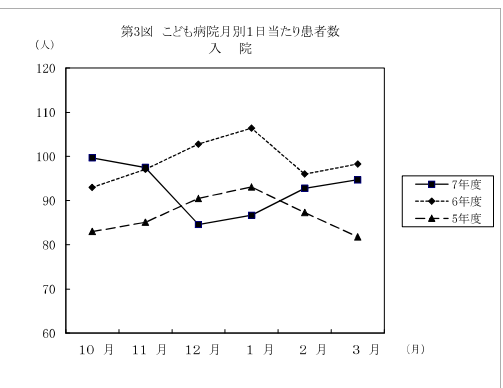
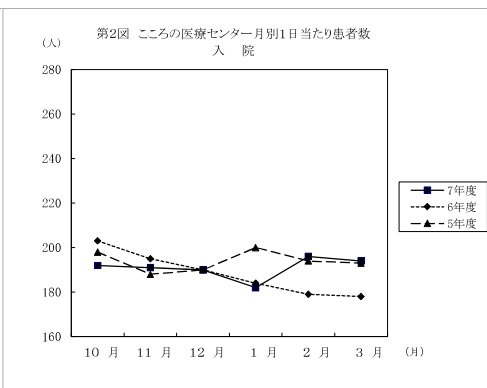
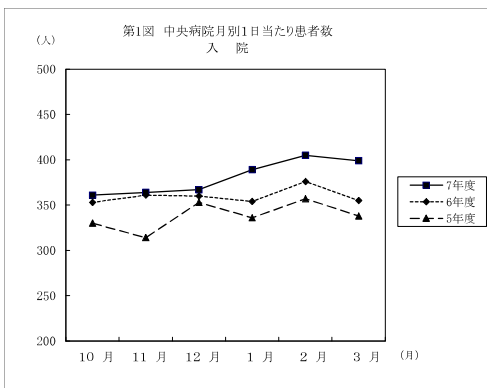
また、この期間における診療科別稼働額は、第2表のとおりであり、この期間における診療行為別稼働額は、第3表のとおりである。

第1表 診療科別入院・外来患者数 (単位:人)

| 病院別   | 区 分                       |         | 延 べ 患 者 数 |         | 計       |
|-------|---------------------------|---------|-----------|---------|---------|
|       | 各科別                       |         | 入 院       | 外 来     |         |
| 中央病院  | 内 科                       |         | 36,457    | 42,266  | 78,723  |
|       | 小 児 科                     |         | 540       | 894     | 1,434   |
|       | 外 科                       |         | 6,741     | 10,233  | 16,974  |
|       | 整 形 外 科                   |         | 8,212     | 7,857   | 16,069  |
|       | 脳 神 経 外 科                 |         | 3,571     | 2,629   | 6,200   |
|       | 皮 膚 科 ・ 形 成 外 科           |         | 1,060     | 7,355   | 8,415   |
|       | 泌 尿 器 科                   |         | 2,460     | 6,064   | 8,524   |
|       | 婦 人 科                     |         | 3,498     | 7,642   | 11,140  |
|       | 眼 科                       |         | 335       | 5,513   | 5,848   |
|       | 耳 鼻 い ん こ う 科 ・ 頭 頸 部 外 科 |         | 2,139     | 4,105   | 6,244   |
|       | リ ハ ビ リ テ ー シ ョ ン 科       |         | -         | 1,499   | 1,499   |
|       | 放 射 線 診 断 科 ・ 治 療 科       |         | 42        | 6,263   | 6,305   |
|       | 精 神 科                     |         | -         | 113     | 113     |
|       | 救 急 科                     |         | 1,845     | 2,921   | 4,766   |
|       | 麻 酔 科                     |         | -         | 940     | 940     |
|       | 産 科                       |         | 1,855     | 926     | 2,781   |
|       | 歯 科 口 腔 外 科               |         | 501       | 2,519   | 3,020   |
|       | 計                         | 69,256  | 109,739   | 178,995 |         |
| こころ医セ | 精神科・児童精神科・心療内科・神経内科       |         | 34,694    | 33,952  | 68,646  |
|       | 計                         |         | 34,694    | 33,952  | 68,646  |
| こども病院 | 小 児 科                     | 小 児 内 科 | 11,560    | 18,629  | 30,189  |
|       |                           | 新 生 児 科 | 3,743     | 1,414   | 5,157   |
|       |                           | 小 計     | 15,303    | 20,043  | 35,346  |
|       | 小 児 外 科                   |         | 1,442     | 2,611   | 4,053   |
|       | 心 臓 血 管 外 科               |         | 90        | 76      | 166     |
|       | 脳 神 経 外 科                 |         | 28        | 680     | 708     |
|       | 計                         | 16,863  | 23,410    | 40,273  |         |
| 合 計   |                           |         | 120,813   | 167,101 | 287,914 |

(注1) 中央病院の内科の延べ患者数には、人間ドック604人が含まれており、外科の延べ患者数には、乳がん検診126人が含まれている。

(注2) 「こころ医セ」は、こころの医療センターを表している。



第2表 診療科別稼働額

(単位:円)

| 病院別   | 区分                  |               | 稼働額           |               |               |                | 計             |
|-------|---------------------|---------------|---------------|---------------|---------------|----------------|---------------|
|       |                     |               | 入院            | 構成比           | 外来            | 構成比            |               |
| 中央病院  | 内科                  |               | 2,509,292,107 | 47.0          | 1,884,940,453 | 58.3           | 4,394,232,560 |
|       | 小児科                 |               | 23,818,250    | 0.4           | 9,922,965     | 0.3            | 33,741,215    |
|       | 外科                  |               | 872,067,990   | 16.3          | 298,861,681   | 9.3            | 1,170,929,671 |
|       | 整形外科                |               | 564,310,601   | 10.6          | 64,803,311    | 2.0            | 629,113,912   |
|       | 脳神経外科               |               | 225,416,920   | 4.2           | 38,519,929    | 1.2            | 263,936,849   |
|       | 皮膚科・形成外科            |               | 59,046,652    | 1.1           | 64,595,054    | 2.0            | 123,641,706   |
|       | 泌尿器科                |               | 210,182,396   | 3.9           | 197,036,280   | 6.1            | 407,218,676   |
|       | 婦人科                 |               | 311,650,334   | 5.8           | 232,115,410   | 7.2            | 543,765,744   |
|       | 眼科                  |               | 35,661,588    | 0.7           | 38,731,978    | 1.2            | 74,393,566    |
|       | 耳鼻いんこう科・頭頸部外科       |               | 206,893,552   | 3.9           | 99,383,360    | 3.1            | 306,276,912   |
|       | リハビリテーション科          |               | 2,106,567     | 0.0           | 9,877,433     | 0.3            | 11,984,000    |
|       | 放射線診断科・治療科          |               | 9,591,880     | 0.2           | 185,001,505   | 5.7            | 194,593,385   |
|       | 精神科                 |               | 7,500         | 0.0           | 319,110       | 0.0            | 326,610       |
|       | 救急科                 |               | 160,938,741   | 3.0           | 82,731,660    | 2.6            | 243,670,401   |
|       | 麻酔科                 |               | 445,180       | 0.0           | 160,924       | 0.0            | 606,104       |
|       | 産科                  |               | 114,398,881   | 2.2           | 3,582,455     | 0.1            | 117,981,336   |
|       | 歯科口腔外科              |               | 38,999,681    | 0.7           | 20,115,732    | 0.6            | 59,115,413    |
|       | 計                   |               | 5,344,828,820 | 100.0         | 3,230,699,240 | 100.0          | 8,575,528,060 |
| こころ医セ | 精神科・児童精神科・心療内科・神経内科 |               | 988,111,195   | 100.0         | 266,259,070   | 100.0          | 1,254,370,265 |
|       | 計                   |               | 988,111,195   | 100.0         | 266,259,070   | 100.0          | 1,254,370,265 |
| こども病院 | 小児科                 | 小児内科          | 1,049,013,391 | 61.7          | 484,665,071   | 81.8           | 1,533,678,462 |
|       |                     | 新生児科          | 377,544,824   | 22.2          | 67,226,060    | 11.3           | 444,770,884   |
|       |                     | 小計            | 1,426,558,215 | 83.9          | 551,891,131   | 93.1           | 1,978,449,346 |
|       | 小児外科                |               | 196,814,546   | 11.6          | 34,077,220    | 5.8            | 230,891,766   |
|       | 心臓血管外科              |               | 72,308,860    | 4.3           | 994,040       | 0.2            | 73,302,900    |
|       | 脳神経外科               |               | 3,512,780     | 0.2           | 5,430,690     | 0.9            | 8,943,470     |
|       | 計                   |               | 1,699,194,401 | 100.0         | 592,393,081   | 100.0          | 2,291,587,482 |
| 合計    |                     | 8,032,134,416 | -             | 4,089,351,391 | -             | 12,121,485,807 |               |

(注1) 中央病院の内科の稼働額には、人間ドック30,366,500円が含まれており、外科の稼働額には乳がん検診970,200円が含まれている。

(注2) 「こころ医セ」は、こころの医療センターを表している。

第3表 診療行為別稼働額

(単位:円)

| 区分         |    | 初診再診料       | 投薬料         | 注射料           | 検査料         | レントゲン料      | 処置及び手術料       | 入院料           | 食事療養費       | その他           | 計              |
|------------|----|-------------|-------------|---------------|-------------|-------------|---------------|---------------|-------------|---------------|----------------|
| 病院・入院外来別   | 入院 | 6,742,898   | 31,104,303  | 201,914,120   | 56,344,261  | 97,822,568  | 1,372,551,650 | 3,200,434,373 | 114,762,902 | 263,151,745   | 5,344,828,820  |
|            | 外来 | 95,702,393  | 84,774,040  | 1,484,809,290 | 472,568,682 | 453,224,577 | 214,133,945   | -             | -           | 425,486,313   | 3,230,699,240  |
|            | 計  | 102,445,291 | 115,878,343 | 1,686,723,410 | 528,912,943 | 551,047,145 | 1,586,685,595 | 3,200,434,373 | 114,762,902 | 688,638,058   | 8,575,528,060  |
| こころの医療センター | 入院 | 181,800     | 18,250,040  | 3,232,600     | 3,259,390   | 804,390     | 470,120       | 847,170,490   | 63,491,555  | 51,250,810    | 988,111,195    |
|            | 外来 | 26,283,287  | 2,594,690   | 41,380,700    | 15,533,920  | 5,393,342   | 28,360        | -             | -           | 175,044,771   | 266,259,070    |
|            | 計  | 26,465,087  | 20,844,730  | 44,613,300    | 18,793,310  | 6,197,732   | 498,480       | 847,170,490   | 63,491,555  | 226,295,581   | 1,254,370,265  |
| こども病院      | 入院 | 28,144,715  | 27,183,550  | 68,135,780    | 7,401,915   | 624,140     | 216,965,600   | 1,278,024,135 | 21,813,414  | 50,901,152    | 1,699,194,401  |
|            | 外来 | 40,622,331  | 194,590,112 | 101,050,800   | 87,866,450  | 18,815,235  | 4,443,400     | -             | -           | 145,004,753   | 592,393,081    |
|            | 計  | 68,767,046  | 221,773,662 | 169,186,580   | 95,268,365  | 19,439,375  | 221,409,000   | 1,278,024,135 | 21,813,414  | 195,905,905   | 2,291,587,482  |
| 合          | 計  | 197,677,424 | 358,496,735 | 1,900,523,290 | 642,974,618 | 576,684,252 | 1,808,593,075 | 5,325,628,998 | 200,067,871 | 1,110,839,544 | 12,121,485,807 |

(2) 職員数 (令和8年3月31日現在)

(単位：人)

| 職種別<br>病院別    | 事務職員 | 医 師 | 看 護 師 | 医療技術員 | そ の 他 | 会計年度任用職員 | 計     |
|---------------|------|-----|-------|-------|-------|----------|-------|
| 病 院 局 ( 本 庁 ) | 24   | -   | -     | -     | -     | -        | 24    |
| 中 央 病 院       | 49   | 178 | 575   | 163   | 180   | 215      | 1,360 |
| こころの医療センター    | 38   | 25  | 185   | 25    | 41    | 19       | 333   |
| 計             | 111  | 203 | 760   | 188   | 221   | 234      | 1,717 |

## (3) 固定資産（令和8年3月31日現在）

（単位：円）

| 病院別        | 資産の種類    |           | 金額             | 備考             |  |
|------------|----------|-----------|----------------|----------------|--|
| 中央病院       | 有形固定資産   | 土地        | 180,779,615    |                |  |
|            |          | 建物        | 6,973,329,836  |                |  |
|            |          | 構築物       | 400,552,509    |                |  |
|            |          | 器械備品      | 1,807,072,718  |                |  |
|            |          | 車両        | 464,055        |                |  |
|            |          | リース資産     | 803,765,841    |                |  |
|            |          | 建設仮勘定     | 2,317,000      |                |  |
|            |          | 計         | 10,168,281,574 |                |  |
|            | 定無形資産固   | 電話加入権     | 76,000         |                |  |
|            |          | その他無形固定資産 | 801,700        |                |  |
|            |          | 計         | 877,700        |                |  |
|            | のそ投資の産他資 | 長期前払消費税   | 280,377,955    |                |  |
|            |          | 計         | 280,377,955    |                |  |
|            | 固定資産合計   |           |                | 10,449,537,229 |  |
| こころの医療センター | 有形固定資産   | 土地        | 6,510,735      |                |  |
|            |          | 建物        | 2,691,703,649  |                |  |
|            |          | 構築物       | 56,660,136     |                |  |
|            |          | 器械備品      | 206,923,474    |                |  |
|            |          | 車両        | 2,031,576      |                |  |
|            |          | 計         | 2,963,829,570  |                |  |
|            | 定無形資産固   | 電話加入権     | 38,000         |                |  |
|            |          | その他無形固定資産 | 497,260        |                |  |
|            |          | 計         | 535,260        |                |  |
|            | のそ投資の産他資 | 長期前払消費税   | 33,605,349     |                |  |
|            |          | 計         | 33,605,349     |                |  |
|            | 固定資産合計   |           |                | 2,997,970,179  |  |
|            | こども病院    | 有形固定資産    | 土地             | 1,259,996,000  |  |
|            |          |           | 建物             | 2,498,896,409  |  |
| 構築物        |          |           | 70,475,989     |                |  |
| 器械備品       |          |           | 769,664,261    |                |  |
| 車両         |          |           | 10,589,600     |                |  |
| 建設仮勘定      |          |           | 1,046,000      |                |  |
| 計          |          |           | 4,610,668,259  |                |  |
| 定無形資産固     |          | 電話加入権     | 28,000         |                |  |
|            |          | 計         | 28,000         |                |  |
| のそ投資の産他資   |          | 長期前払消費税   | 79,354,441     |                |  |
|            |          | 計         | 79,354,441     |                |  |
| 固定資産合計     |          |           | 4,690,050,700  |                |  |

## (4) 企業債(令和8年3月31日現在)

(単位：円)

| 病院別        | 区分  | 借入先        | 前期末残高         | 今 期         |             | 今期末残高         | 備 考 |
|------------|-----|------------|---------------|-------------|-------------|---------------|-----|
|            |     |            |               | 借入額         | 償還(返済)額     |               |     |
| 中央病院       | 企業債 | 地方公共団体金融機構 | 242,996,322   | -           | 71,422,272  | 171,574,050   |     |
|            |     | (株)常陽銀行    | 2,022,525,000 | 489,400,000 | 224,067,000 | 2,287,858,000 |     |
|            |     | 合 計        | 2,265,521,322 | 489,400,000 | 295,489,272 | 2,459,432,050 |     |
| こころの医療センター | 企業債 | 財政融資資金     | 1,938,412,748 | -           | 54,439,606  | 1,883,973,142 |     |
|            |     | 地方公共団体金融機構 | 135,470,150   | -           | 29,838,700  | 105,631,450   |     |
|            |     | (株)常陽銀行    | 288,348,000   | 81,300,000  | 26,734,000  | 342,914,000   |     |
|            |     | 合 計        | 2,362,230,898 | 81,300,000  | 111,012,306 | 2,332,518,592 |     |
| こども病院      | 企業債 | 財政融資資金     | 56,001,142    | -           | 56,001,142  | -             |     |
|            |     | 地方公共団体金融機構 | 61,325,000    | -           | 18,075,000  | 43,250,000    |     |
|            |     | (株)常陽銀行    | 768,200,000   | 165,300,000 | 87,984,000  | 845,516,000   |     |
|            |     | 合 計        | 885,526,142   | 165,300,000 | 162,060,142 | 888,766,000   |     |

(5) 予算の執行状況 （令和7年4月1日から  
令和8年3月31日まで）

(単位：円)

| 区分                    | 科目                  | 予算額(A)         | 執行額            |                |                | 予算額と執行額との差(A)-(B) |
|-----------------------|---------------------|----------------|----------------|----------------|----------------|-------------------|
|                       |                     |                | 前期             | 今期             | 計(B)           |                   |
| 収益的<br>収入<br>及び<br>支出 | 第1款 本庁事業収益          | 138,609,000    | 143,161,413    | △ 8,534,006    | 134,627,407    | 3,981,593         |
|                       | 第1項 医業外収益           | 138,609,000    | 143,161,413    | △ 8,534,006    | 134,627,407    | 3,981,593         |
|                       | 第2款 中央病院事業収益        | 20,755,108,000 | 10,685,720,137 | 9,781,185,927  | 20,466,906,064 | 288,201,936       |
|                       | 第1項 医業収益            | 17,520,068,000 | 8,335,757,193  | 8,950,686,141  | 17,286,443,334 | 233,624,666       |
|                       | 第2項 医業外収益           | 3,204,507,000  | 2,328,621,568  | 827,928,986    | 3,156,550,554  | 47,956,446        |
|                       | 第3項 特別利益            | 30,533,000     | 21,341,376     | 2,570,800      | 23,912,176     | 6,620,824         |
|                       | 第3款 こころの医療センター事業収益  | 3,984,100,000  | 2,448,230,200  | 1,558,715,859  | 4,006,946,059  | △ 22,846,059      |
|                       | 第1項 医業収益            | 2,816,694,000  | 1,554,619,808  | 1,294,875,427  | 2,849,495,235  | △ 32,801,235      |
|                       | 第2項 医業外収益           | 1,166,406,000  | 892,795,302    | 263,529,670    | 1,156,324,972  | 10,081,028        |
|                       | 第3項 特別利益            | 1,000,000      | 815,090        | 310,762        | 1,125,852      | △ 125,852         |
|                       | 第4款 こども病院事業収益       | 1,598,342,000  | 1,206,938,478  | 332,581,344    | 1,539,519,822  | 58,822,178        |
|                       | 第1項 医業収益            | 61,717,000     | 50,446,840     | 11,642,420     | 62,089,260     | △ 372,260         |
|                       | 第2項 医業外収益           | 1,530,513,000  | 1,156,491,638  | 320,364,843    | 1,476,856,481  | 53,656,519        |
|                       | 第3項 特別利益            | 6,112,000      | —              | 574,081        | 574,081        | 5,537,919         |
|                       | 計                   | 26,476,159,000 | 14,484,050,228 | 11,663,949,124 | 26,147,999,352 | 328,159,648       |
|                       | 第1款 本庁事業費用          | 142,364,000    | 54,985,566     | 82,127,345     | 137,112,911    | 5,251,089         |
|                       | 第1項 医業費用            | 142,359,000    | 54,985,566     | 82,127,345     | 137,112,911    | 5,246,089         |
|                       | 第2項 医業外費用           | 5,000          | —              | —              | —              | 5,000             |
|                       | 第2款 中央病院事業費用        | 22,449,898,000 | 7,226,037,800  | 14,672,212,616 | 21,898,250,416 | 551,647,584       |
|                       | 第1項 医業費用            | 22,187,929,000 | 7,136,973,684  | 14,554,244,144 | 21,691,217,828 | 496,711,172       |
|                       | 第2項 医業外費用           | 240,855,000    | 88,259,008     | 117,320,686    | 205,579,694    | 35,275,306        |
|                       | 第3項 特別損失            | 11,114,000     | 805,108        | 647,786        | 1,452,894      | 9,661,106         |
|                       | 第4項 予備費             | 10,000,000     | —              | —              | —              | 10,000,000        |
|                       | 第3款 こころの医療センター事業費用  | 4,410,969,000  | 1,669,621,817  | 2,545,335,861  | 4,214,957,678  | 196,011,322       |
|                       | 第1項 医業費用            | 4,326,889,000  | 1,617,550,347  | 2,518,306,358  | 4,135,856,705  | 191,032,295       |
|                       | 第2項 医業外費用           | 77,080,000     | 51,288,726     | 24,546,611     | 75,835,337     | 1,244,663         |
|                       | 第3項 特別損失            | 6,000,000      | 782,744        | 2,482,892      | 3,265,636      | 2,734,364         |
|                       | 第4項 予備費             | 1,000,000      | —              | —              | —              | 1,000,000         |
| 第4款 こども病院事業費用         | 1,804,104,000       | 205,398,545    | 1,434,368,535  | 1,639,767,080  | 164,336,920    |                   |
| 第1項 医業費用              | 1,736,001,000       | 163,931,520    | 1,411,043,440  | 1,574,974,960  | 161,026,040    |                   |
| 第2項 医業外費用             | 66,103,000          | 41,465,214     | 23,298,385     | 64,763,599     | 1,339,401      |                   |
| 第3項 特別損失              | 1,000,000           | 1,811          | 26,710         | 28,521         | 971,479        |                   |
| 第4項 予備費               | 1,000,000           | —              | —              | —              | 1,000,000      |                   |
| 計                     | 28,807,335,000      | 9,156,043,728  | 18,734,044,357 | 27,890,088,085 | 917,246,915    |                   |
| 資本的<br>収入<br>及び<br>支出 | 第1款 中央病院資本的収入       | 1,067,561,000  | 295,461,000    | 493,239,684    | 788,700,684    | 278,860,316       |
|                       | 第1項 企業債             | 762,100,000    | —              | 489,400,000    | 489,400,000    | 272,700,000       |
|                       | 第2項 負担金             | 295,461,000    | 295,461,000    | —              | 295,461,000    | —                 |
|                       | 第3項 諸収入             | 10,000,000     | —              | 3,839,684      | 3,839,684      | 6,160,316         |
|                       | 第2款 こころの医療センター資本的収入 | 191,995,000    | 110,695,000    | 81,300,000     | 191,995,000    | —                 |
|                       | 第1項 企業債             | 81,300,000     | —              | 81,300,000     | 81,300,000     | —                 |
|                       | 第2項 負担金             | 110,695,000    | 110,695,000    | —              | 110,695,000    | —                 |
|                       | 第3款 こども病院資本的収入      | 495,502,000    | 180,102,000    | 165,300,000    | 345,402,000    | 150,100,000       |
|                       | 第1項 企業債             | 315,400,000    | —              | 165,300,000    | 165,300,000    | 150,100,000       |
|                       | 第2項 負担金             | 180,102,000    | 180,102,000    | —              | 180,102,000    | —                 |
|                       | 計                   | 1,755,058,000  | 586,258,000    | 739,839,684    | 1,326,097,684  | 428,960,316       |
|                       | 第1款 中央病院資本的支出       | 1,779,833,000  | 555,630,894    | 865,702,211    | 1,421,333,105  | 358,499,895       |
|                       | 第1項 建設改良費           | 1,188,911,000  | 260,198,333    | 570,212,939    | 830,411,272    | 358,499,728       |
|                       | 第2項 償還金             | 590,922,000    | 295,432,561    | 295,489,272    | 590,921,833    | 167               |
|                       | 第2款 こころの医療センター資本的支出 | 307,172,000    | 115,936,282    | 190,995,562    | 306,931,844    | 240,156           |
|                       | 第1項 建設改良費           | 85,602,000     | 5,559,028      | 79,983,256     | 85,542,284     | 59,716            |
|                       | 第2項 償還金             | 221,390,000    | 110,377,254    | 111,012,306    | 221,389,560    | 440               |
|                       | 第3項 投資その他の資産        | 180,000        | —              | —              | —              | 180,000           |
|                       | 第3款 こども病院資本的支出      | 638,725,000    | 168,260,037    | 320,406,080    | 488,666,117    | 150,058,883       |
|                       | 第1項 建設改良費           | 315,544,000    | 7,140,000      | 158,345,938    | 165,485,938    | 150,058,062       |
| 第2項 償還金               | 323,181,000         | 161,120,037    | 162,060,142    | 323,180,179    | 821            |                   |
| 計                     | 2,725,730,000       | 839,827,213    | 1,377,103,853  | 2,216,931,066  | 508,798,934    |                   |

(6) 損益計算書及び貸借対照表

ア 令和7年度 茨城県病院事業損益計算書

( 令和7年4月1日から  
令和8年3月31日まで )

(単位：円)

| 費                     |     |             |                |                |               | 用              |               |     |           |                |                | 取             |                |                 |     |             |                | 益              |               |                |  |  |  |
|-----------------------|-----|-------------|----------------|----------------|---------------|----------------|---------------|-----|-----------|----------------|----------------|---------------|----------------|-----------------|-----|-------------|----------------|----------------|---------------|----------------|--|--|--|
| 科目                    | 事業名 | 本 庁         | 中央病院           | こころの<br>医療センター | こども病院         | 計              | 科目            | 事業名 | 本 庁       | 中央病院           | こころの<br>医療センター | こども病院         | 計              | 科目              | 事業名 | 本 庁         | 中央病院           | こころの<br>医療センター | こども病院         | 計              |  |  |  |
| 医 業 費 用               |     | 136,308,750 | 20,846,266,600 | 4,053,308,454  | 1,568,954,392 | 26,604,838,196 | 医 業 収 益       |     | -         | 17,262,510,452 | 2,848,143,078  | 61,225,971    | 20,171,879,501 | 医 業 外 収 益       |     | -           | 17,262,510,452 | 2,848,143,078  | 61,225,971    | 20,171,879,501 |  |  |  |
| 給 与 費                 |     | 128,797,777 | 11,007,683,175 | 2,995,124,148  | 391,425,205   | 14,523,030,305 | 入 院 収 益       |     | -         | 10,491,295,996 | 1,956,538,429  | -             | 12,447,834,425 | 外 来 収 益         |     | -           | 6,339,050,881  | 524,066,850    | -             | 6,863,117,731  |  |  |  |
| 材 料 費                 |     | -           | 5,929,846,045  | 156,933,081    | -             | 6,086,779,126  | そ の 他 医 業 収 益 |     | -         | 432,163,575    | 367,537,799    | 61,225,971    | 860,927,345    | 医 業 外 収 益       |     | -           | 3,149,625,432  | 1,154,731,050  | 1,476,552,395 | 5,915,536,242  |  |  |  |
| 経 費                   |     | 7,475,291   | 2,833,369,031  | 655,260,738    | 825,964,440   | 4,322,069,500  | 受 取 利 息       |     | 206,323   | 10,352,526     | 4,713,587      | 8,724,610     | 23,997,046     | 他 会 計 補 助 金     |     | -           | 213,708,258    | 121,182,655    | 9,874,200     | 344,765,113    |  |  |  |
| 減 価 償 却 費             |     | -           | 1,019,334,802  | 235,150,522    | 347,242,133   | 1,601,727,457  | 他 会 計 負 担 金   |     | 5,315,000 | 2,276,214,000  | 838,162,000    | 1,229,562,000 | 4,349,253,000  | 患 者 外 給 食 収 益   |     | -           | -              | 1,853,675      | -             | 1,853,675      |  |  |  |
| 資 産 減 耗 費             |     | -           | 14,185,428     | 1,004,700      | 4,322,614     | 19,512,742     | 患 者 外 給 食 収 益 |     | -         | -              | 129,345,383    | 131,533,965   | 575,554,032    | 長 期 前 受 金 戻 入   |     | -           | 314,674,684    | 129,345,383    | 131,533,965   | 575,554,032    |  |  |  |
| 研 究 研 修 費             |     | 35,682      | 41,848,119     | 9,835,265      | -             | 51,719,066     | 資 本 費 繰 入 収 益 |     | -         | 179,838,000    | 20,814,000     | 84,857,000    | 285,509,000    | そ の 他 医 業 外 収 益 |     | 129,106,042 | 154,837,964    | 38,659,750     | 12,000,620    | 334,604,376    |  |  |  |
| 医 業 外 費 用             |     | 804,119     | 1,040,242,481  | 155,479,948    | 69,616,792    | 1,266,143,340  | 特 別 利 益       |     | 303,628   | 23,701,943     | 1,125,852      | 574,081       | 25,705,504     | 過 年 度 損 益 修 正 損 |     | -           | 23,701,943     | 1,125,852      | 574,081       | 25,401,876     |  |  |  |
| 支 払 利 息               |     | -           | 19,003,415     | 37,501,607     | 7,659,897     | 64,164,919     | そ の 他 特 別 利 益 |     | 303,628   | -              | -              | -             | 303,628        | 取 益 計           |     | 134,930,993 | 20,435,837,827 | 4,003,999,980  | 1,538,352,447 | 26,113,121,247 |  |  |  |
| 長 期 前 払 消 費 税 勘 定 償 却 |     | -           | 82,512,111     | 5,815,530      | 20,668,195    | 108,995,836    | 当 期 純 損 失     |     | 2,181,876 | 1,452,112,730  | 208,054,058    | 100,247,258   | 1,762,595,922  | 合 計             |     | 137,112,869 | 21,887,950,557 | 4,212,054,038  | 1,638,599,705 | 27,875,717,169 |  |  |  |
| 雑 費 用                 |     | 804,119     | 938,726,955    | 112,162,811    | 41,288,700    | 1,092,982,585  |               |     |           |                |                |               |                |                 |     |             |                |                |               |                |  |  |  |
| 特 別 損 失               |     | -           | 1,441,476      | 3,265,636      | 28,521        | 4,735,633      |               |     |           |                |                |               |                |                 |     |             |                |                |               |                |  |  |  |
| 過 年 度 損 益 修 正 損       |     | -           | 1,441,476      | 3,265,636      | 28,521        | 4,735,633      |               |     |           |                |                |               |                |                 |     |             |                |                |               |                |  |  |  |
| そ の 他 特 別 損 失         |     | -           | -              | -              | -             | -              |               |     |           |                |                |               |                |                 |     |             |                |                |               |                |  |  |  |
| 費 用 計                 |     | 137,112,869 | 21,887,950,557 | 4,212,054,038  | 1,638,599,705 | 27,875,717,169 |               |     |           |                |                |               |                |                 |     |             |                |                |               |                |  |  |  |
| 当 期 純 利 益             |     | -           | -              | -              | -             | -              |               |     |           |                |                |               |                |                 |     |             |                |                |               |                |  |  |  |
| 合 計                   |     | 137,112,869 | 21,887,950,557 | 4,212,054,038  | 1,638,599,705 | 27,875,717,169 |               |     |           |                |                |               |                |                 |     |             |                |                |               |                |  |  |  |

|                                        |             |                 |               |               |                 |
|----------------------------------------|-------------|-----------------|---------------|---------------|-----------------|
| 当 年 度 純 利 益<br>(△は当年度純損失)              | △ 2,181,876 | △ 1,452,112,730 | △ 208,054,058 | △ 100,247,258 | △ 1,762,595,922 |
| 前 年 度 繰 越 利 益 剰 余 金<br>(△は前年度繰越欠損金)    | -           | -               | -             | -             | 0               |
| そ の 他 未 処 分 利 益 剰 余 金 変 動 額            | -           | -               | -             | -             | 0               |
| 当 年 度 未 処 分 利 益 剰 余 金<br>(△は当年度未処理欠損金) | △ 2,181,876 | △ 1,452,112,730 | △ 208,054,058 | △ 100,247,258 | △ 1,762,595,922 |

## イ 令和7年度 本庁事業貸借対照表(令和8年3月31日現在)

(単位:円)

| 資 産       |            | 負 債 及 び 資 本         |            |
|-----------|------------|---------------------|------------|
| 科 目       | 金 額        | 科 目                 | 金 額        |
| 流 動 資 産   | 56,229,309 | 固 定 負 債             | 18,921,217 |
| 現 金 ・ 預 金 | 56,229,309 | 引 当 金               | 18,921,217 |
|           |            | 流 動 負 債             | 35,734,172 |
|           |            | 未 払 金               | 25,663,329 |
|           |            | 引 当 金               | 9,341,000  |
|           |            | そ の 他 流 動 負 債       | 729,843    |
|           |            | 負 債 計               | 54,655,389 |
|           |            | 剰 余 金               | 1,573,920  |
|           |            | 利 益 剰 余 金           | 1,573,920  |
|           |            | 当 期 未 処 分 利 益 剰 余 金 | 1,573,920  |
|           |            | 資 本 計               | 1,573,920  |
| 合 計       | 56,229,309 | 合 計                 | 56,229,309 |

## ウ 令和7年度 中央病院事業貸借対照表(令和8年3月31日現在)

(単位:円)

| 資 産               |                  | 負 債 及 び 資 本         |                  |
|-------------------|------------------|---------------------|------------------|
| 科 目               | 金 額              | 科 目                 | 金 額              |
| 固 定 資 産           | 10,449,537,229   | 固 定 負 債             | 4,527,350,046    |
| 有 形 固 定 資 産       | 10,168,281,574   | 企 業 債               | 1,852,038,804    |
| 土 地               | 180,779,615      | 長 期 リ ー ス 債 務       | 395,766,764      |
| 償 却 資 産           | 32,103,758,820   | 引 当 金               | 2,279,544,478    |
| 減 価 償 却 累 計 額     | △ 22,116,256,861 | 流 動 負 債             | 3,383,981,550    |
| 無 形 固 定 資 産       | 877,700          | 企 業 債               | 607,393,246      |
| 電 話 加 入 権         | 76,000           | 短 期 リ ー ス 債 務       | 280,403,874      |
| そ の 他 無 形 固 定 資 産 | 801,700          | 未 払 金               | 1,765,167,698    |
| 投 資 そ の 他 の 資 産   | 280,377,955      | 引 当 金               | 627,302,000      |
| 長 期 前 払 消 費 税     | 280,377,955      | そ の 他 流 動 負 債       | 103,714,732      |
| 流 動 資 産           | 5,461,868,225    | 繰 延 収 益             | 2,713,470,706    |
| 現 金 ・ 預 金         | 2,025,818,894    | 長 期 前 受 金           | 13,925,499,584   |
| 未 収 金             | 3,263,924,435    | 収 益 化 累 計 額         | △ 11,212,028,878 |
| 貸 倒 引 当 金         | △ 36,332,598     | 負 債 計               | 10,624,802,302   |
| 貯 蔵 品             | 208,457,494      | 資 本 金               | 5,491,604,540    |
|                   |                  | 剰 余 金               | △ 205,001,388    |
|                   |                  | 資 本 剰 余 金           | 202,134,615      |
|                   |                  | 受 贈 財 産 評 価 額       | 202,134,615      |
|                   |                  | 利 益 剰 余 金           | △ 407,136,003    |
|                   |                  | 減 債 積 立 金           | 455,265,603      |
|                   |                  | 当 期 未 処 分 利 益 剰 余 金 | △ 862,401,606    |
|                   |                  | 資 本 計               | 5,286,603,152    |
| 合 計               | 15,911,405,454   | 合 計                 | 15,911,405,454   |

エ 令和7年度 こころの医療センター事業貸借対照表（令和8年3月31日現在）

（単位：円）

| 資 産               |                 | 負 債 及 び 資 本         |                 |
|-------------------|-----------------|---------------------|-----------------|
| 科 目               | 金 額             | 科 目                 | 金 額             |
| 固 定 資 産           | 2,997,970,179   | 固 定 負 債             | 2,718,330,942   |
| 有 形 固 定 資 産       | 2,963,829,570   | 企 業 債               | 2,105,776,614   |
| 土 地               | 6,510,735       | 引 当 金               | 612,554,328     |
| 償 却 資 産           | 8,340,911,022   | 流 動 負 債             | 701,366,234     |
| 減 価 償 却 累 計 額     | △ 5,383,592,187 | 企 業 債               | 226,741,978     |
| 無 形 固 定 資 産       | 535,260         | 未 払 金               | 274,826,919     |
| 電 話 加 入 権         | 38,000          | 引 当 金               | 184,320,000     |
| そ の 他 無 形 固 定 資 産 | 497,260         | そ の 他 流 動 負 債       | 15,477,337      |
| 投 資 そ の 他 の 資 産   | 33,605,349      | 繰 延 収 益             | 793,733,267     |
| 長 期 前 払 消 費 税     | 33,605,349      | 長 期 前 受 金           | 2,615,953,080   |
| 流 動 資 産           | 1,551,837,927   | 収 益 化 累 計 額         | △ 1,822,219,813 |
| 現 金 ・ 預 金         | 1,095,070,603   | 負 債 計               | 4,213,430,443   |
| 未 収 金             | 469,876,794     | 資 本 金               | 3,852,950,648   |
| 貸 倒 引 当 金         | △ 21,807,150    | 剰 余 金               | △ 3,516,572,985 |
| 貯 蔵 品             | 8,697,680       | 利 益 剰 余 金           | △ 3,516,572,985 |
|                   |                 | 当 期 未 処 分 利 益 剰 余 金 | △ 3,516,572,985 |
|                   |                 | 資 本 計               | 336,377,663     |
| 合 計               | 4,549,808,106   | 合 計                 | 4,549,808,106   |

オ 令和7年度 こども病院事業貸借対照表（令和8年3月31日現在）

（単位：円）

| 資 産             |                 | 負 債 及 び 資 本         |                 |
|-----------------|-----------------|---------------------|-----------------|
| 科 目             | 金 額             | 科 目                 | 金 額             |
| 固 定 資 産         | 4,690,050,700   | 固 定 負 債             | 703,715,959     |
| 有 形 固 定 資 産     | 4,610,668,259   | 企 業 債               | 683,217,500     |
| 土 地             | 1,259,996,000   | 引 当 金               | 20,498,459      |
| 償 却 資 産         | 12,451,928,030  | 流 動 負 債             | 348,464,201     |
| 減 価 償 却 累 計 額   | △ 9,101,255,771 | 企 業 債               | 205,548,500     |
| 無 形 固 定 資 産     | 28,000          | 未 払 金               | 119,313,332     |
| 電 話 加 入 権       | 28,000          | 引 当 金               | 20,031,000      |
| 投 資 そ の 他 の 資 産 | 79,354,441      | そ の 他 流 動 負 債       | 3,571,369       |
| 長 期 前 払 消 費 税   | 79,354,441      | 繰 延 収 益             | 315,147,676     |
| 流 動 資 産         | 3,317,834,288   | 長 期 前 受 金           | 2,432,146,271   |
| 現 金 ・ 預 金       | 2,077,314,694   | 収 益 化 累 計 額         | △ 2,116,998,595 |
| 未 収 金           | 1,241,620,301   | 負 債 計               | 1,367,327,836   |
| 貸 倒 引 当 金       | △ 1,100,707     | 資 本 金               | 5,509,633,863   |
|                 |                 | 剰 余 金               | 1,130,923,289   |
|                 |                 | 利 益 剰 余 金           | 1,130,923,289   |
|                 |                 | 減 債 積 立 金           | 241,567,890     |
|                 |                 | 利 益 積 立 金           | 746,277,220     |
|                 |                 | 当 期 未 処 分 利 益 剰 余 金 | 143,078,179     |
|                 |                 | 資 本 計               | 6,640,557,152   |
| 合 計             | 8,007,884,988   | 合 計                 | 8,007,884,988   |

## 2 令和8年度茨城県病院事業の経営方針及び概要

### (1) 令和8年度の経営方針

県立病院の経営に当たっては、更なる合理化、効率化を進めるとともに、政策医療を中心に安全・安心な質の高い医療を提供し、県民の信頼と期待に応えられる県立病院づくりを目指す。

中央病院は、全県を対象とした質の高い医療を提供する総合病院として、都道府県がん診療連携拠点病院としての機能を積極的に果たし、がん治療を推進するとともに、県北・県央地域の救急医療体制において中核的な役割を担うほか、へき地医療、結核医療、災害医療などの政策医療の提供に努める。

こころの医療センターは、本県における精神医療の基幹病院として、精神障害に係る診断治療から社会復帰までの一環した医療を提供するとともに、政策医療として求められている精神科救急医療や児童・思春期医療、薬物中毒医療、身体合併症医療、更には医療観察法に基づく鑑定入院、指定入院患者及び指定通院患者の受け入れに努める。

こども病院は、県内唯一の小児専門病院として、低出生体重児・新生児及び乳幼児の重篤・難治患者への対応や小児心臓血管外科による心臓開心術など、高度・専門医療のほか、小児救急医療拠点病院として小児救急医療の提供に努める。

### (2) 業務の予定量

#### ア 中央病院事業

##### ① 病床数

|       |      |
|-------|------|
| 一般病床数 | 475床 |
| 結核病床数 | 25床  |
| 計     | 500床 |

##### ② 患者数

|    |      |      |    |          |
|----|------|------|----|----------|
| 入院 | 1日平均 | 385人 | 年間 | 140,525人 |
| 外来 | 1日平均 | 900人 | 年間 | 218,700人 |

#### イ こころの医療センター事業

##### ① 病床数

|       |                   |
|-------|-------------------|
| 精神病床数 | 537床 (稼働病床数 276床) |
|-------|-------------------|

##### ② 患者数

|    |      |      |    |         |
|----|------|------|----|---------|
| 入院 | 1日平均 | 212人 | 年間 | 77,082人 |
| 外来 | 1日平均 | 283人 | 年間 | 68,227人 |

#### ウ こども病院事業

##### ① 病床数

|       |      |
|-------|------|
| 一般病床数 | 115床 |
|-------|------|

##### ② 患者数

|    |      |      |    |         |
|----|------|------|----|---------|
| 入院 | 1日平均 | 106人 | 年間 | 38,525人 |
| 外来 | 1日平均 | 215人 | 年間 | 51,850人 |

## (3) 予算の概要

令和8年度 茨城県病院事業会計予算概要

収益的収入及び支出

## 収 入

| 款                | 項           | 予 定 額         | 備 考 |
|------------------|-------------|---------------|-----|
| 1 本 庁 事 業 収 益    |             | 140,736 千円    |     |
|                  | 1 医 業 外 収 益 | 140,736 千円    |     |
| 2 中央病院事業収益       |             | 21,032,575 千円 |     |
|                  | 1 医 業 収 益   | 18,003,230 千円 |     |
|                  | 2 医 業 外 収 益 | 3,019,345 千円  |     |
|                  | 3 特 別 利 益   | 10,000 千円     |     |
| 3 こころの医療センター事業収益 |             | 4,269,426 千円  |     |
|                  | 1 医 業 収 益   | 3,207,528 千円  |     |
|                  | 2 医 業 外 収 益 | 1,060,898 千円  |     |
|                  | 3 特 別 利 益   | 1,000 千円      |     |
| 4 こども病院事業収益      |             | 1,332,174 千円  |     |
|                  | 1 医 業 収 益   | 62,545 千円     |     |
|                  | 2 医 業 外 収 益 | 1,268,629 千円  |     |
|                  | 3 特 別 利 益   | 1,000 千円      |     |
| 収 入 合 計          |             | 26,774,911 千円 |     |

## 支 出

| 款                | 項           | 予 定 額         | 備 考 |
|------------------|-------------|---------------|-----|
| 1 本 庁 事 業 費 用    |             | 140,736 千円    |     |
|                  | 1 医 業 費 用   | 140,731 千円    |     |
|                  | 2 医 業 外 費 用 | 5 千円          |     |
| 2 中央病院事業費用       |             | 21,828,360 千円 |     |
|                  | 1 医 業 費 用   | 21,563,112 千円 |     |
|                  | 2 医 業 外 費 用 | 245,248 千円    |     |
|                  | 3 特 別 損 失   | 10,000 千円     |     |
|                  | 4 予 備 費     | 10,000 千円     |     |
| 3 こころの医療センター事業費用 |             | 4,456,237 千円  |     |
|                  | 1 医 業 費 用   | 4,373,844 千円  |     |
|                  | 2 医 業 外 費 用 | 75,393 千円     |     |
|                  | 3 特 別 損 失   | 6,000 千円      |     |
|                  | 4 予 備 費     | 1,000 千円      |     |
| 4 こども病院事業費用      |             | 1,350,419 千円  |     |
|                  | 1 医 業 費 用   | 1,279,901 千円  |     |
|                  | 2 医 業 外 費 用 | 68,518 千円     |     |
|                  | 3 特 別 損 失   | 1,000 千円      |     |
|                  | 4 予 備 費     | 1,000 千円      |     |
| 支 出 合 計          |             | 27,775,752 千円 |     |

資本的収入及び支出

収 入

| 款                 | 項           | 予 定 額        | 備 考 |
|-------------------|-------------|--------------|-----|
| 1 中央病院資本的収入       |             | 2,653,497 千円 |     |
|                   | 1 企 業 債     | 2,339,800 千円 |     |
|                   | 2 負 担 金     | 303,697 千円   |     |
|                   | 3 諸 収 入     | 10,000 千円    |     |
| 2 こころの医療センター資本的収入 |             | 763,423 千円   |     |
|                   | 1 企 業 債     | 649,900 千円   |     |
|                   | 2 負 担 金     | 113,371 千円   |     |
|                   | 3 国 庫 補 助 金 | 152 千円       |     |
| 3 こども病院資本的収入      |             | 1,306,371 千円 |     |
|                   | 1 企 業 債     | 1,199,000 千円 |     |
|                   | 2 負 担 金     | 102,775 千円   |     |
|                   | 3 国 庫 補 助 金 | 4,596 千円     |     |
| 収 入 合 計           |             | 4,723,291 千円 |     |

支 出

| 款                 | 項           | 予 定 額        | 備 考 |
|-------------------|-------------|--------------|-----|
| 1 中央病院資本的支出       |             | 3,497,797 千円 |     |
|                   | 1 建 設 改 良 費 | 2,890,403 千円 |     |
|                   | 2 償 還 金     | 607,394 千円   |     |
| 2 こころの医療センター資本的支出 |             | 877,161 千円   |     |
|                   | 1 建 設 改 良 費 | 650,239 千円   |     |
|                   | 2 償 還 金     | 226,742 千円   |     |
|                   | 3 投 資       | 180 千円       |     |
| 3 こども病院資本的支出      |             | 1,409,292 千円 |     |
|                   | 1 建 設 改 良 費 | 1,203,743 千円 |     |
|                   | 2 償 還 金     | 205,549 千円   |     |
| 支 出 合 計           |             | 5,784,250 千円 |     |

## 第2 茨城県水道事業、工業用水道事業及び地域振興事業

### 1 業務状況

#### (1) 水道事業

##### ア 概況

本事業は、安定的な水道用水の供給体制を確立するため、県南西広域水道、鹿行広域水道及び県中央広域水道の3事業を行っている。

県南西広域水道は、令和2年4月1日に県南広域水道と県西広域水道が事業統合し、土浦市外18市町村1企業団に対し、計画1日最大給水量386,075立方メートルの水道用水を供給するものである。令和2年4月から、計画どおり1日最大給水量386,075立方メートルの施設能力で供給しており、令和7年度下半期の用水供給量は53,405,213立方メートルとなっている。

なお、統合前の県南広域水道における令和7年度下半期の用水供給量は、41,164,886立方メートルで、前年同期の40,376,562立方メートルに比し、2.0パーセントの増となっている。

また、統合前の県西広域水道における令和7年度下半期の用水供給量は、12,240,327立方メートルで、前年同期の12,337,469立方メートルに比し、0.8パーセントの減となっている。

鹿行広域水道は、鹿嶋市外4市に対し、計画1日最大給水量108,000立方メートルの水道用水を供給するものである。平成26年4月から、計画どおり1日最大給水量108,000立方メートルの施設能力で供給しており、令和7年度下半期の用水供給量は13,048,172立方メートルで、前年同期の12,858,341立方メートルに比し、1.5パーセントの増となっている。

県中央広域水道は、笠間市外8市町村1企業団に対し、計画1日最大給水量240,000立方メートルの水道用水を供給するものである。現在のところ1日最大給水量78,000立方メートルの施設能力で供給しており、令和7年度下半期の用水供給量は7,383,115立方メートルで、前年同期7,179,036立方メートルに比し、2.8パーセントの増となっている。

##### イ 職員数（令和8年3月31日現在）

（単位：人）

| 区 分     | 経 営 | 建 設 | 計   |
|---------|-----|-----|-----|
| 企業局（本局） | 26  | 4   | 30  |
| 事 務 所   | 105 | 9   | 114 |
| 計       | 131 | 13  | 144 |

ウ 固定資産（令和8年3月31日現在）

（単位：円）

| 資 産 の 種 類                            |                   | 金 額             |
|--------------------------------------|-------------------|-----------------|
| 有<br>形<br>固<br>定<br>資<br>産           | 土 地               | 7,753,495,901   |
|                                      | 建 物               | 13,520,099,669  |
|                                      | 構 築 物             | 61,828,685,330  |
|                                      | 機 械 及 び 装 置       | 24,003,013,309  |
|                                      | 車 両 運 搬 具         | 4,173,737       |
|                                      | 工 具 器 具 及 び 備 品   | 74,804,811      |
|                                      | 建 設 仮 勘 定         | 79,989,267,454  |
|                                      | 計                 | 187,173,540,211 |
| 無<br>形<br>固<br>定<br>資<br>産           | 電 話 加 入 権         | 78,666          |
|                                      | ダ ム 使 用 権         | 53,020,784,930  |
|                                      | 施 設 利 用 権         | 50,697,314      |
|                                      | そ の 他 無 形 固 定 資 産 | 46,257,740      |
|                                      | 計                 | 53,117,818,650  |
| 投<br>資<br>の<br>資<br>産<br>そ<br>の<br>他 | 長 期 貸 付 金         | 1,171,107,500   |
|                                      | そ の 他 投 資         | 8,296,404       |
|                                      | 計                 | 1,179,403,904   |
| 固 定 資 産 合 計                          |                   | 241,470,762,765 |

エ 企業債及び長期借入金（令和8年3月31日現在）

（単位：円）

| 区分    | 借入先        | 前期末残高          | 今 期           |               | 今期末残高          | 備 考  |
|-------|------------|----------------|---------------|---------------|----------------|------|
|       |            |                | 借入額           | 償還(返済)額       |                |      |
| 企業債   | 財政融資資金     | 13,884,234,730 | —             | 619,531,257   | 13,264,703,473 |      |
|       | 地方公共団体金融機構 | 15,831,181,596 | 1,370,000,000 | 541,570,680   | 16,659,610,916 |      |
|       | (株)常陽銀行    | 4,363,542,000  | 499,400,000   | 65,250,000    | 4,797,692,000  |      |
|       | 計          | 34,078,958,326 | 1,869,400,000 | 1,226,351,937 | 34,722,006,389 |      |
| 長期借入金 | 一般会計       | 3,925,017,274  | 77,478,562    | —             | 4,002,495,836  | 資本勘定 |
|       | 計          | 3,925,017,274  | 77,478,562    | —             | 4,002,495,836  |      |
| 合 計   |            | 38,003,975,600 | 1,946,878,562 | 1,226,351,937 | 38,724,502,225 |      |

オ 予算執行状況 ( 令和7年4月1日から  
令和8年3月31日まで )

(単位：円)

| 区分                    | 科目         | 予算額 (A)                            | 執行額                              |                                   |                                   | 予算額と執行額との差(A)-(B)                 |                                  |
|-----------------------|------------|------------------------------------|----------------------------------|-----------------------------------|-----------------------------------|-----------------------------------|----------------------------------|
|                       |            |                                    | 前期                               | 今期                                | 計 (B)                             |                                   |                                  |
| 収益的<br>収入<br>及び<br>支出 | 収入         | 第1款 事業収益                           | 20,994,123,000                   | 8,954,281,349                     | 12,101,326,556                    | 21,055,607,905                    | △ 61,484,905                     |
|                       |            | 第1項 営業収益                           | 17,592,656,000                   | 8,805,405,416                     | 8,852,044,940                     | 17,657,450,356                    | △ 64,794,356                     |
|                       |            | 第2項 営業外収益                          | 3,167,250,000                    | 147,346,878                       | 2,346,182,200                     | 2,493,529,078                     | 673,720,922                      |
|                       |            | 第3項 特別利益                           | 234,217,000                      | 1,529,055                         | 903,099,416                       | 904,628,471                       | △ 670,411,471                    |
|                       | 支出         | 第1款 事業費用                           | (63,745,000)<br>19,990,625,000   | (18,895,000)<br>3,567,201,961     | (44,849,730)<br>15,111,692,436    | (63,744,730)<br>18,678,894,397    | (270)<br>1,311,730,603           |
|                       |            | 第1項 営業費用                           | (46,395,000)<br>18,489,964,000   | (18,895,000)<br>3,317,879,517     | (27,500,000)<br>14,123,300,298    | (46,395,000)<br>17,441,179,815    | (-)<br>1,048,784,185             |
|                       |            | 第2項 営業外費用                          | (17,350,000)<br>1,477,033,000    | (-)<br>249,322,444                | (17,349,730)<br>977,164,509       | (17,349,730)<br>1,226,486,953     | (270)<br>250,546,047             |
|                       |            | 第3項 特別損失                           | 11,628,000                       | -                                 | 11,227,629                        | 11,227,629                        | 400,371                          |
|                       |            | 第4項 予備費                            | 12,000,000                       | -                                 | -                                 | -                                 | 12,000,000                       |
|                       |            | 資本的<br>収入<br>及び<br>支出              | 第1款 資本的収入                        | (5,408,562,000)<br>15,262,410,000 | (95,904,238)<br>53,995,330        | (2,241,277,720)<br>7,034,535,893  | (2,337,181,958)<br>7,088,531,223 |
| 収入                    | 第1項 国庫補助金  | (1,000,262,000)<br>4,711,723,000   | (-)<br>-                         | (562,054,000)<br>2,772,473,000    | (562,054,000)<br>2,772,473,000    | (438,208,000)<br>1,939,250,000    |                                  |
|                       | 第2項 企業債    | (1,905,600,000)<br>4,631,500,000   | (-)<br>-                         | (617,600,000)<br>1,251,800,000    | (617,600,000)<br>1,251,800,000    | (1,288,000,000)<br>3,379,700,000  |                                  |
|                       | 第3項 出資金    | (2,078,000,000)<br>5,405,000,000   | (18,000,000)<br>-                | (959,000,000)<br>2,793,000,000    | (977,000,000)<br>2,793,000,000    | (1,101,000,000)<br>2,612,000,000  |                                  |
|                       | 第4項 負担金    | (424,700,000)<br>115,714,000       | (77,904,238)<br>-                | (102,623,720)<br>85,789,000       | (180,527,958)<br>85,789,000       | (244,172,042)<br>29,925,000       |                                  |
|                       | 第5項 他会計補助金 | 107,992,000                        | 53,995,330                       | 53,995,331                        | 107,990,661                       | 1,339                             |                                  |
|                       | 第6項 長期借入金  | 77,481,000                         | -                                | 77,478,562                        | 77,478,562                        | 2,438                             |                                  |
|                       | 第7項 関連事業収入 | 213,000,000                        | -                                | -                                 | -                                 | 213,000,000                       |                                  |
| 支出                    | 第1款 資本的支出  | (10,576,263,000)<br>27,102,043,000 | (1,604,333,475)<br>1,314,753,585 | (4,178,335,890)<br>8,772,888,283  | (5,782,669,365)<br>10,087,641,868 | (4,793,593,635)<br>17,014,401,132 |                                  |
|                       | 第1項 建設改良費  | (10,576,263,000)<br>24,584,979,000 | (1,604,333,475)<br>95,736,755    | (4,178,335,890)<br>7,477,947,554  | (5,782,669,365)<br>7,573,684,309  | (4,793,593,635)<br>17,011,294,691 |                                  |
|                       | 第2項 資産購入費  | 74,187,000                         | 2,494,690                        | 68,588,792                        | 71,083,482                        | 3,103,518                         |                                  |
|                       | 第3項 償還金    | 2,442,877,000                      | 1,216,522,140                    | 1,226,351,937                     | 2,442,874,077                     | 2,923                             |                                  |
|                       | 第4項 補助金返還金 | -                                  | -                                | -                                 | -                                 | -                                 |                                  |

※ ( ) は、地方公営企業法第26条による繰越額を外書きにしてある。

カ 損益計算書及び貸借対照表

(ア) 令和7年度 茨城県水道事業損益計算書

〔令和7年4月1日から  
令和8年3月31日まで〕

(単位：円)

| 借 方           |                | 貸 方       |                |
|---------------|----------------|-----------|----------------|
| 費 用           |                | 収 益       |                |
| 科 目           | 金 額            | 科 目       | 金 額            |
| 営 業 費 用       | 16,715,450,817 | 営 業 収 益   | 16,052,227,776 |
| 原水及び浄水費       | 5,779,782,526  | 給水収益      | 16,052,227,776 |
| 配水費           | 420,864,197    |           |                |
| 総係費           | 2,822,197,386  | 営 業 外 収 益 | 2,386,606,198  |
| 減価償却費         | 7,295,432,975  | 受取利息及び配当金 | 76,224,617     |
| 資産減耗費         | 397,173,733    | 国庫補助金     | 137,500        |
|               |                | 他会計補助金    | 223,458,739    |
| 営 業 外 費 用     | 608,263,766    | 受託工事収益    | 21,885,685     |
| 支払利息及び企業債取扱諸費 | 424,883,577    | 受託管理収益    | 65,153,349     |
| 受託工事費         | 18,832,198     | 長期前受金戻入   | 1,854,667,160  |
| 受託管理費         | 62,778,373     | 雑収益       | 145,079,148    |
| 雑支出           | 101,769,618    |           |                |
|               |                | 特 別 利 益   | 904,628,471    |
| 特 別 損 失       | 11,227,629     | その他特別利益   | 904,628,471    |
| その他特別損失       | 11,227,629     |           |                |
|               |                |           |                |
| 費 用 計         | 17,334,942,212 | 収 益 計     | 19,343,462,445 |
| 当 期 純 利 益     | 2,008,520,233  |           |                |
| 合 計           | 19,343,462,445 | 合 計       | 19,343,462,445 |

|                |               |
|----------------|---------------|
| 当 期 純 利 益      | 2,008,520,233 |
| 前年度繰越利益剰余金     | 0             |
| その他未処分利益剰余金変動額 | 1,895,851,567 |
| 当年度未処分利益剰余金    | 3,904,371,800 |

## (4) 令和7年度 茨城県水道事業貸借対照表 (令和8年3月31日現在)

(単位:円)

| 借 方             |                   | 貸 方                   |                  |
|-----------------|-------------------|-----------------------|------------------|
| 資 産             |                   | 負 債 及 び 資 本           |                  |
| 科 目             | 金 額               | 科 目                   | 金 額              |
| 固 定 資 産         | 241,470,762,765   | 固 定 負 債               | 36,702,178,775   |
| 有 形 固 定 資 産     | 187,173,540,211   | 企 業 債                 | 31,519,200,877   |
| 土 地             | 7,753,495,901     | 他 会 計 借 入 金           | 4,002,495,836    |
| 償 却 資 産         | 247,886,754,165   | 引 当 金                 | 1,180,482,062    |
| 減 価 償 却 累 計 額   | △ 148,455,977,309 | 退 職 給 付 引 当 金         | 891,517,637      |
| 建 設 仮 勘 定       | 79,989,267,454    | 修 繕 引 当 金             | 288,964,425      |
| 無 形 固 定 資 産     | 53,117,818,650    | 流 動 負 債               | 6,789,458,694    |
| 投 資 そ の 他 の 資 産 | 1,179,403,904     | 企 業 債                 | 3,202,805,512    |
| 流 動 資 産         | 30,283,156,957    | 未 払 金                 | 3,488,190,248    |
| 現 金 ・ 預 金       | 20,761,356,363    | 引 当 金                 | 78,329,120       |
| 未 収 金           | 5,515,767,303     | そ の 他 流 動 負 債         | 20,133,814       |
| 貯 蔵 品           | 141,438,291       | 繰 延 収 益               | 68,534,419,400   |
| 前 払 金           | 3,864,595,000     | 長 期 前 受 金             | 125,961,195,630  |
|                 |                   | 収 益 化 累 計 額           | △ 57,426,776,230 |
|                 |                   | 負 債 計                 | 112,026,056,869  |
|                 |                   | 資 本 金                 | 154,004,988,868  |
|                 |                   | 剰 余 金                 | 5,722,873,985    |
|                 |                   | 資 本 剰 余 金             | 1,810,451,374    |
|                 |                   | 国 庫 補 助 金             | 956,822,959      |
|                 |                   | 他 会 計 補 助 金           | 42,498,048       |
|                 |                   | 工 事 負 担 金             | 663,081,239      |
|                 |                   | 受 贈 財 産 評 価 額         | 34,803,084       |
|                 |                   | 寄 付 金                 | 113,246,044      |
|                 |                   | 利 益 剰 余 金             | 3,912,422,611    |
|                 |                   | 建 設 改 良 積 立 金         | 8,050,811        |
|                 |                   | 当 年 度 未 処 分 利 益 剰 余 金 | 3,904,371,800    |
|                 |                   | 資 本 計                 | 159,727,862,853  |
| 合 計             | 271,753,919,722   | 合 計                   | 271,753,919,722  |

## (2) 工業用水道事業

### ア 概況

本事業は、那珂川工業用水道、鹿島工業用水道、県南西広域工業用水道及び県央広域工業用水道の4事業を実施している。

那珂川工業用水道は、ひたちなか市及び那珂市に立地する7社9事業所に工業用水を供給しており、令和8年3月末における承認水量は、日量72,250立方メートルである。

鹿島工業用水道は、鹿嶋市及び神栖市に立地する65社71事業所に工業用水を供給しており、令和8年3月末における承認水量は、第1期分日量202,137立方メートル、第2期分日量439,265立方メートル、第3期分日量59,470立方メートルである。

県南西広域工業用水道は、土浦市外20市町村に立地している企業及び今後進出する企業の水需要に対応するため、1日最大給水量165,000立方メートルの工業用水を供給する事業である。昭和63年に土浦市外3市村へ一部給水を開始し、以降、順次給水区域を拡大しており、現在、14市2町に立地する133社146事業所に工業用水を供給している。令和8年3月末における承認水量は、日量93,719立方メートルである。

県央広域工業用水道は、ひたちなか市外6市町村に立地している企業及び今後進出する企業の水需要に対応するため、1日最大給水量62,000立方メートルの工業用水を供給する事業である。平成13年10月1日にひたちなか市及び東海村へ一部給水を開始し、以降、順次給水区域を拡大しており、現在、2市1村に立地する17社18事業所に工業用水を供給している。令和8年3月末における承認水量は、日量39,252立方メートルである。

### イ 職員数（令和8年3月31日現在）

（単位：人）

| 区 分     | 経 営 | 建 設 | 計  |
|---------|-----|-----|----|
| 企業局（本局） | 37  | 3   | 40 |
| 事 務 所   | 39  | 8   | 47 |
| 計       | 76  | 11  | 87 |

ウ 固定資産（令和8年3月31日現在）

（単位：円）

| 資 産 の 種 類                            |                 | 金 額             |
|--------------------------------------|-----------------|-----------------|
| 有<br>形<br>固<br>定<br>資<br>産           | 土 地             | 2,729,108,507   |
|                                      | 建 物             | 2,485,661,316   |
|                                      | 構 築 物           | 41,338,029,263  |
|                                      | 機 械 及 び 装 置     | 5,822,345,674   |
|                                      | 車 両 運 搬 具       | 1,753,365       |
|                                      | 船 舶             | 14,070          |
|                                      | 工 具 器 具 及 び 備 品 | 10,677,533      |
|                                      | 建 設 仮 勘 定       | 47,555,523,542  |
|                                      | 計               | 99,943,113,270  |
| 無<br>形<br>固<br>定<br>資<br>産           | 電 話 加 入 権       | 29,000          |
|                                      | ダ ム 使 用 権       | 51,673,189,324  |
|                                      | 施 設 利 用 権       | 25,821,784      |
|                                      | 計               | 51,699,040,108  |
| 投<br>資<br>の<br>資<br>産<br>そ<br>の<br>他 | 基 金             | 3,670,861,594   |
|                                      | そ の 他 投 資       | 22,115,360      |
|                                      | 計               | 3,692,976,954   |
| 固 定 資 産 合 計                          |                 | 155,335,130,332 |

エ 企業債及び長期借入金（令和8年3月31日現在）

（単位：円）

| 区分    | 借入先            | 前期末残高          | 今 期           |                | 今期末残高          | 備 考  |
|-------|----------------|----------------|---------------|----------------|----------------|------|
|       |                |                | 借入額           | 償還(返済)額        |                |      |
| 企業債   | 財政融資資金         | 1,139,991,902  | —             | 154,276,972    | 985,714,930    |      |
|       | 地方公共団体金融機構     | 8,189,974,695  | —             | 294,212,580    | 7,895,762,115  |      |
|       | 關東陽銀行ほか2行      | 6,066,774,000  | 1,623,800,000 | 152,408,000    | 7,538,166,000  |      |
|       | 計              | 15,396,740,597 | 1,623,800,000 | 600,897,552    | 16,419,643,045 |      |
| 長期借入金 | 一般会計           | 7,470,142,612  | —             | —              | 7,470,142,612  | 資本勘定 |
|       | 水道事業           | 351,907,500    | —             | —              | 351,907,500    | 資本勘定 |
|       | 小 計            | 7,822,050,112  | —             | —              | 7,822,050,112  |      |
|       | 一般会計           | 595,741,645    | —             | —              | 595,741,645    | 損益勘定 |
|       | 一般会計           | 10,684,332,946 | —             | —              | 10,684,332,946 | 資本勘定 |
|       | 計              | 19,102,124,703 | —             | —              | 19,102,124,703 |      |
| 合 計   | 34,498,865,300 | 1,623,800,000  | 600,897,552   | 35,521,767,748 |                |      |

オ 予算執行状況 ( 令和7年4月1日から  
令和8年3月31日まで )

(単位：円)

| 区分                    | 科目         | 予算額 (A)                          | 執行額                           |                                  |                                  | 予算額と執行額との差(A)-(B)                |
|-----------------------|------------|----------------------------------|-------------------------------|----------------------------------|----------------------------------|----------------------------------|
|                       |            |                                  | 前期                            | 今期                               | 計 (B)                            |                                  |
| 収益的<br>収入<br>及び<br>支出 | 収入         |                                  |                               |                                  |                                  |                                  |
|                       | 第1款 事業収益   | 13,525,615,000                   | 6,110,286,627                 | 7,469,491,612                    | 13,579,778,239                   | △ 54,163,239                     |
|                       | 第1項 営業収益   | 12,094,768,000                   | 6,075,628,062                 | 6,039,672,284                    | 12,115,300,346                   | △ 20,532,346                     |
|                       | 第2項 営業外収益  | 1,395,204,000                    | 32,621,865                    | 1,368,208,658                    | 1,400,830,523                    | △ 5,626,523                      |
|                       | 第3項 特別利益   | 35,643,000                       | 2,036,700                     | 61,610,670                       | 63,647,370                       | △ 28,004,370                     |
|                       | 支出         |                                  |                               |                                  |                                  |                                  |
|                       | 第1款 事業費用   | (74,753,000)<br>12,309,629,000   | (74,751,300)<br>1,994,549,282 | (-)<br>9,322,634,787             | (74,751,300)<br>11,317,184,069   | (1,700)<br>992,444,931           |
|                       | 第1項 営業費用   | (74,753,000)<br>11,708,905,000   | (74,751,300)<br>1,905,348,186 | (-)<br>8,824,067,344             | (74,751,300)<br>10,729,415,530   | (1,700)<br>979,489,470           |
|                       | 第2項 営業外費用  | 590,224,000                      | 89,201,096                    | 498,567,443                      | 587,768,539                      | 2,455,461                        |
|                       | 第3項 特別損失   | 500,000                          | -                             | -                                | -                                | 500,000                          |
| 第4項 予備費               | 10,000,000 | -                                | -                             | -                                | 10,000,000                       |                                  |
| 資本的<br>収入<br>及び<br>支出 | 収入         |                                  |                               |                                  |                                  |                                  |
|                       | 第1款 資本的収入  | (1,108,250,000)<br>5,413,209,000 | (-)<br>760,092,031            | (755,850,000)<br>1,610,800,000   | (755,850,000)<br>2,370,892,031   | (352,400,000)<br>3,042,316,969   |
|                       | 第1項 国庫補助金  | (302,150,000)<br>1,248,890,000   | (-)<br>439,072,000            | (302,150,000)<br>440,700,000     | (302,150,000)<br>879,772,000     | (-)<br>369,118,000               |
|                       | 第2項 企業債    | (806,100,000)<br>3,843,300,000   | (-)<br>-                      | (453,700,000)<br>1,170,100,000   | (453,700,000)<br>1,170,100,000   | (352,400,000)<br>2,673,200,000   |
|                       | 第3項 負担金    | 321,019,000                      | 321,020,031                   | -                                | 321,020,031                      | △ 1,031                          |
|                       | 支出         |                                  |                               |                                  |                                  |                                  |
|                       | 第1款 資本的支出  | (4,628,618,000)<br>8,068,953,000 | (713,837,000)<br>655,650,362  | (2,715,554,000)<br>3,127,596,789 | (3,429,391,000)<br>3,783,247,151 | (1,199,227,000)<br>4,285,705,849 |
|                       | 第1項 建設改良費  | (4,628,618,000)<br>6,836,418,000 | (713,837,000)<br>57,772,432   | (2,715,554,000)<br>2,493,223,525 | (3,429,391,000)<br>2,550,995,957 | (1,199,227,000)<br>4,285,422,043 |
|                       | 第2項 資産購入費  | 2,329,000                        | -                             | 2,050,270                        | 2,050,270                        | 278,730                          |
|                       | 第3項 償還金    | 1,198,779,000                    | 597,877,930                   | 600,897,552                      | 1,198,775,482                    | 3,518                            |
| 第4項 補助金返還金            | 21,149,000 | -                                | 21,147,726                    | 21,147,726                       | 1,274                            |                                  |
| 第5項 基金積立金             | 10,278,000 | -                                | 10,277,716                    | 10,277,716                       | 284                              |                                  |

※ ( ) は、地方公営企業法第26条による繰越額を外書きにしてある。

カ 損益計算書及び貸借対照表

(7) 令和7年度 茨城県工業用水道事業損益計算書 } 令和7年4月1日から  
令和8年3月31日まで

(単位：円)

| 借 方           |                | 貸 方       |                |
|---------------|----------------|-----------|----------------|
| 費 用           |                | 収 益       |                |
| 科 目           | 金 額            | 科 目       | 金 額            |
| 営 業 費 用       | 10,360,283,848 | 営 業 収 益   | 11,021,872,210 |
| 原水及び浄水費       | 3,337,467,876  | 給水収益      | 10,990,009,210 |
| 配水費           | 182,550,368    | その他の営業収益  | 31,863,000     |
| 総係費           | 1,510,682,983  |           |                |
| 減価償却費         | 5,268,456,108  | 営 業 外 収 益 | 1,411,071,410  |
| 資産減耗費         | 61,126,513     | 受取利息及び配当金 | 88,536,975     |
|               |                | 他会計補助金    | 154,556,252    |
| 営 業 外 費 用     | 199,928,581    | 長期前受金戻入   | 1,152,286,504  |
| 支払利息及び企業債取扱諸費 | 133,409,630    | 雑 収 益     | 15,691,679     |
| 負担金           | 44,925,684     |           |                |
| 雑支出           | 21,593,267     | 特 別 利 益   | 61,101,495     |
|               |                | その他特別利益   | 61,101,495     |
|               |                |           |                |
| 費 用 計         | 10,560,212,429 | 収 益 計     | 12,494,045,115 |
| 当 期 純 利 益     | 1,933,832,686  |           |                |
| 合 計           | 12,494,045,115 | 合 計       | 12,494,045,115 |

|                |               |
|----------------|---------------|
| 当 年 度 純 利 益    | 1,933,832,686 |
| 前年度繰越利益剰余金     | 0             |
| その他未処分利益剰余金変動額 | 3,451,471,130 |
| 当年度未処分利益剰余金    | 5,385,303,816 |

## (4) 令和7年度 茨城県工業用水道事業貸借対照表 (令和8年3月31日現在)

(単位：円)

| 借 方             |                  | 貸 方                   |                  |
|-----------------|------------------|-----------------------|------------------|
| 資 産             |                  | 負 債 及 び 資 本           |                  |
| 科 目             | 金 額              | 科 目                   | 金 額              |
| 固 定 資 産         | 155,335,130,332  | 固 定 負 債               | 23,711,578,827   |
| 有 形 固 定 資 産     | 99,943,113,270   | 企 業 債                 | 15,426,052,334   |
| 土 地             | 2,729,108,507    | 他 会 計 借 入 金           | 7,781,998,359    |
| 償 却 資 産         | 139,130,392,437  | 引 当 金                 | 503,528,134      |
| 減 価 償 却 累 計 額   | △ 89,471,911,216 | 退 職 給 付 引 当 金         | 503,528,134      |
| 建 設 仮 勘 定       | 47,555,523,542   | 流 動 負 債               | 13,729,126,024   |
| 無 形 固 定 資 産     | 51,699,040,108   | 企 業 債                 | 993,590,711      |
| 投 資 そ の 他 の 資 産 | 3,692,976,954    | 他 会 計 借 入 金           | 40,051,753       |
| 流 動 資 産         | 43,301,844,070   | 未 払 金                 | 1,362,688,764    |
| 現 金 ・ 預 金       | 24,096,682,123   | 引 当 金                 | 52,687,936       |
| 未 収 金           | 2,572,600,104    | そ の 他 流 動 負 債         | 11,280,106,860   |
| 貸 倒 引 当 金       | △ 1,601,515      | 繰 延 収 益               | 35,083,083,667   |
| 貯 蔵 品           | 132,903,928      | 長 期 前 受 金             | 76,471,302,808   |
| 前 払 金           | 1,020,945,000    | 収 益 化 累 計 額           | △ 41,388,219,141 |
| そ の 他 流 動 資 産   | 15,480,314,430   | 負 債 計                 | 72,523,788,518   |
|                 |                  | 資 本 金                 | 113,226,692,693  |
|                 |                  | 剰 余 金                 | 12,886,493,191   |
|                 |                  | 資 本 剰 余 金             | 5,458,182,236    |
|                 |                  | 国 庫 補 助 金             | 1,016,824,386    |
|                 |                  | 国 庫 委 託 金             | 5,240,000        |
|                 |                  | 他 会 計 補 助 金           | 9,013,286        |
|                 |                  | 工 事 負 担 金             | 4,310,015,040    |
|                 |                  | 受 贈 財 産 評 価 額         | 4,175,637        |
|                 |                  | そ の 他 資 本 剰 余 金       | 112,913,887      |
|                 |                  | 利 益 剰 余 金             | 7,428,310,955    |
|                 |                  | 建 設 改 良 積 立 金         | 2,043,007,139    |
|                 |                  | 当 年 度 未 処 分 利 益 剰 余 金 | 5,385,303,816    |
|                 |                  | 資 本 計                 | 126,113,185,884  |
| 合 計             | 198,636,974,402  | 合 計                   | 198,636,974,402  |

### (3) 地域振興事業

#### ア 概況

##### ○ 土地造成事業

###### a 阿見東部土地造成事業

阿見町において、平成9年度に、「土浦・阿見都市計画事業阿見東部工業団地造成事業」の認可を受け（平成9年10月21日付け告示）、平成14年度に造成工事が完了した（平成15年1月30日完了公告）。

平成13年度から分譲を開始し、平成29年度までに分譲（賃貸を含む）が完了したが、令和7年2月に賃貸借契約により貸し付けていた1区画（1.1ha）について、賃貸が終了し、未分譲となっている。

###### ・事業の概要

|      |                                        |
|------|----------------------------------------|
| 団地名  | 阿見東部工業団地                               |
| 地区   | 阿見町星の里地内                               |
| 面積   | 64.7ha（工場敷地面積 47.3ha）                  |
| 事業手法 | 首都圏の近郊整備地帯及び都市開発区域の整備に関する法律による工業団地造成事業 |

###### ・土地分譲の状況

|       |         |
|-------|---------|
| 分譲開始  | 平成13年度  |
| 分譲済面積 | 46.2 ha |

###### b つくばみらい福岡地区土地造成事業

つくばみらい市において、令和3年度から用地取得等を開始し、令和5年度に造成工事が完了した。

また、令和4年度から分譲を開始し、令和5年度に全7区画が完売となった。

###### ・事業の概要

|      |                        |
|------|------------------------|
| 団地名  | 圏央道インターパークつくばみらい       |
| 地区   | つくばみらい市福岡工業団地地内        |
| 面積   | 70.3ha（工場敷地面積 59.6 ha） |
| 事業手法 | 県による開発行為               |

###### ・土地分譲の状況

|       |                 |
|-------|-----------------|
| 分譲開始  | 令和4年度           |
| 分譲済面積 | 59.6ha（全7区画を分譲） |

###### c 坂東山地区土地造成事業

坂東市において、令和4年度から測量、設計、用地取得を実施しており、令和5年度から造成工事を進めている。また、令和6年度に3区画、令和7年12月に1区画を分譲した。

・事業の概要

団地名 フロンティアパーク坂東  
 地区 坂東市さしま台地内  
 面積 71.9ha（工場敷地面積 58.9 ha）  
 事業手法 県による開発行為

・土地分譲の状況

分譲開始 令和5年度  
 分譲済面積 22.4ha（4区画を分譲）

d ひたちなか地区土地造成事業

ひたちなか市において、令和5年度から測量及び設計を実施し、造成工事を進めている。  
 また、第1期拡張地区において、令和7年10月に1区画、令和7年11月に5区画を分譲した。

・事業の概要

団地名 常陸那珂工業団地  
 地区 ひたちなか市新光町地内  
 面積 第1期拡張地区 23.2ha（工場敷地面積 21.9ha）  
 第2期拡張地区 38.3ha（工場敷地面積 35.3ha）  
 事業手法 首都圏の近郊整備地帯及び都市開発区域の整備に関する法律による工業団地造成事業

・土地分譲の状況

分譲開始 第1期拡張地区 令和6年度  
 分譲済面積 第1期拡張地区 15.8ha（6区画を分譲）

イ 職員数（令和8年3月31日現在）

（単位：人）

| 区分      | 経営 | 建設 | 計 |
|---------|----|----|---|
| 企業局（本局） | 3  | 2  | 5 |
| 事務所     | —  | —  | — |
| 計       | 3  | 2  | 5 |

ウ 固定資産（令和8年3月31日現在）

（単位：円）

| 資 産 の 種 類                  |           | 金 額         |
|----------------------------|-----------|-------------|
| 他<br>投<br>の<br>資<br>産<br>の | 長 期 未 収 金 | 159,592,338 |
|                            |           |             |
|                            | 計         | 159,592,338 |
| 固 定 資 産 合 計                |           | 159,592,338 |

エ 企業債及び長期借入金（令和8年3月31日現在）

（単位：円）

| 区分    | 借入先           | 前期末残高          | 今 期           |         | 今期末残高          | 備 考 |
|-------|---------------|----------------|---------------|---------|----------------|-----|
|       |               |                | 借入額           | 償還(返済)額 |                |     |
| 企業債   | ㈱ 常 陽 銀 行     | 14,559,000,000 | 4,146,600,000 | —       | 18,705,600,000 |     |
|       | 計             | 14,559,000,000 | 4,146,600,000 | —       | 18,705,600,000 |     |
| 長期借入金 | 水 道 事 業       | 819,200,000    | —             | —       | 819,200,000    |     |
|       | 計             | 819,200,000    | —             | —       | 819,200,000    |     |
| 一時借入金 | 工 業 用 水 道 事 業 | —              | —             | —       | —              |     |
|       | 計             | —              | —             | —       | —              |     |
| 合 計   |               | 15,378,200,000 | 4,146,600,000 | —       | 19,524,800,000 |     |

オ 予算執行状況 ( 令和7年4月1日から  
令和8年3月31日まで )

(単位：円)

| 区分                    | 科 目                               | 予 算 額 (A)                     | 執 行 額                          |                                |                                  | 予算額と執行額との差(A)－(B) |
|-----------------------|-----------------------------------|-------------------------------|--------------------------------|--------------------------------|----------------------------------|-------------------|
|                       |                                   |                               | 前 期                            | 今 期                            | 計 (B)                            |                   |
| 収益的<br>収入<br>及び<br>支出 | 取                                 |                               |                                |                                |                                  |                   |
|                       | 第1款 土地造成事業収益                      | 1,367,158,000                 | 263,372,683                    | 258,432,645                    | 521,805,328                      | 845,352,672       |
|                       | 第1項 営業収益                          | 1,255,022,000                 | 206,829,381                    | 204,262,504                    | 411,091,885                      | 843,930,115       |
|                       | 第2項 営業外収益                         | 112,136,000                   | 56,543,302                     | 54,170,141                     | 110,713,443                      | 1,422,557         |
|                       | 入                                 |                               |                                |                                |                                  |                   |
|                       | 第1款 土地造成事業費用                      | 2,006,254,000                 | 29,999,095                     | 951,246,954                    | 981,246,049                      | 1,025,007,951     |
|                       | 第1項 営業費用                          | 1,072,405,000                 | 17,830,095                     | 353,846,017                    | 371,676,112                      | 700,728,888       |
|                       | 第2項 営業外費用                         | 931,449,000                   | 12,169,000                     | 597,400,937                    | 609,569,937                      | 321,879,063       |
| 出                     | 第3項 特別損失                          | 400,000                       | —                              | —                              | —                                | 400,000           |
|                       | 第4項 予備費                           | 2,000,000                     | —                              | —                              | —                                | 2,000,000         |
|                       | 資本的<br>収入<br>及び<br>支出             |                               |                                |                                |                                  |                   |
|                       | 取                                 |                               |                                |                                |                                  |                   |
| 第1款 土地造成事業資本的収入       | (8,852,400,000)<br>4,189,305,000  | (—)<br>—                      | (3,893,600,000)<br>258,134,600 | (3,893,600,000)<br>258,134,600 | (4,958,800,000)<br>3,931,170,400 |                   |
| 第1項 企業債               | (8,335,400,000)<br>3,975,900,000  | (—)<br>—                      | (3,893,600,000)<br>253,000,000 | (3,893,600,000)<br>253,000,000 | (4,441,800,000)<br>3,722,900,000 |                   |
| 第2項 受託工事収入            | (517,000,000)<br>208,271,000      | (—)<br>—                      | (—)<br>—                       | (—)<br>—                       | (517,000,000)<br>208,271,000     |                   |
| 第3項 関連事業収入            | 5,134,000                         | —                             | 5,134,600                      | 5,134,600                      | △ 600                            |                   |
| 支                     |                                   |                               |                                |                                |                                  |                   |
| 第1款 土地造成事業資本的支出       | (10,704,439,000)<br>4,397,171,000 | (3,100,000,000)<br>64,907,974 | (2,596,723,000)<br>237,568,757 | (5,696,723,000)<br>302,476,731 | (5,007,716,000)<br>4,094,694,269 |                   |
| 第1項 土地造成費             | (10,704,439,000)<br>4,184,171,000 | (3,100,000,000)<br>64,907,974 | (2,596,723,000)<br>237,568,757 | (5,696,723,000)<br>302,476,731 | (5,007,716,000)<br>3,881,694,269 |                   |
| 第2項 償還金               | 213,000,000                       | —                             | —                              | —                              | 213,000,000                      |                   |

※ ( ) は、地方公営企業法第26条による繰越額を外書きにしてある。

カ 損益計算書及び貸借対照表

(7) 令和7年度 茨城県地域振興事業損益計算書

〔令和7年4月1日から  
令和8年3月31日まで〕

(単位：円)

| 借 方                       |             | 貸 方               |             |
|---------------------------|-------------|-------------------|-------------|
| 費 用                       |             | 収 益               |             |
| 科 目                       | 金 額         | 科 目               | 金 額         |
| 営 業 費 用                   | 370,316,859 | 営 業 収 益           | 411,091,885 |
| 土 地 売 却 原 価               | 320,441,320 | 土 地 売 却 収 益       | 400,462,504 |
| 一 般 管 理 費                 | 49,875,539  | そ の 他 の 営 業 収 益   | 10,629,381  |
|                           |             |                   |             |
| 営 業 外 費 用                 | 610,464,847 | 営 業 外 収 益         | 110,711,263 |
| 支 払 利 息 及 び 企 業 債 取 扱 諸 費 | 237,568     | 受 取 利 息 及 び 配 当 金 | 11,690,222  |
| 土 地 整 備 原 価               | 98,558,680  | 負 担 金             | 98,558,680  |
| 負 担 金                     | 510,015,338 | 雑 収 益             | 462,361     |
| 雑 支 出                     | 1,653,261   |                   |             |
|                           |             |                   |             |
|                           |             |                   |             |
| 土 地 造 成 事 業 費 用 計         | 980,781,706 | 土 地 造 成 事 業 収 益 計 | 521,803,148 |
|                           |             |                   |             |
| 費 用 計                     | 980,781,706 | 収 益 計             | 521,803,148 |
|                           |             | 当 期 純 損 失         | 458,978,558 |
| 合 計                       | 980,781,706 | 合 計               | 980,781,706 |

|                                       |   |               |
|---------------------------------------|---|---------------|
| 当 期 純 利 益 ( △ 純 損 失 )                 | △ | 458,978,558   |
| 前 年 度 繰 越 利 益 剰 余 金 ( △ 欠 損 金 )       |   | 708,071,983   |
| そ の 他 未 処 分 利 益 剰 余 金 変 動 額           |   | 1,847,146,056 |
| 当 期 未 処 分 利 益 剰 余 金 ( △ 未 処 理 欠 損 金 ) |   | 2,096,239,481 |

## (4) 令和7年度 茨城県地域振興事業貸借対照表 (令和8年3月31日現在)

(単位:円)

| 借 方         |                | 貸 方                   |                |
|-------------|----------------|-----------------------|----------------|
| 資 産         |                | 負 債 及 び 資 本           |                |
| 科 目         | 金 額            | 科 目                   | 金 額            |
| 固 定 資 産     | 159,592,338    | 固 定 負 債               | 13,367,394,671 |
| 投資その他の資産    | 159,592,338    | 企 業 債                 | 12,531,700,000 |
| 土 地 造 成     | 24,410,287,367 | 他 会 計 借 入 金           | 819,200,000    |
| 分 譲 土 地     | 215,000,000    | 引 当 金                 | 16,494,671     |
| 土 地 造 成 勘 定 | 24,195,287,367 | 退 職 給 付 引 当 金         | 16,494,671     |
| 流 動 資 産     | 7,134,170,076  | 流 動 負 債               | 10,264,321,446 |
| 現 金 ・ 預 金   | 7,109,321,273  | 企 業 債                 | 6,173,900,000  |
| 未 収 金       | 24,848,803     | 未 払 金                 | 950,037,195    |
|             |                | 引 当 金                 | 3,354,891      |
|             |                | そ の 他 流 動 負 債         | 3,137,029,360  |
|             |                | 負 債 計                 | 23,631,716,117 |
|             |                | 資 本 金                 | 5,775,534,508  |
|             |                | 剰 余 金                 | 2,296,799,156  |
|             |                | 資 本 剰 余 金             | 195,425,075    |
|             |                | 国 庫 補 助 金             | 20,727,000     |
|             |                | 他 会 計 補 助 金           | 95,000,000     |
|             |                | 受 贈 財 産 評 価 額         | 79,698,075     |
|             |                | 利 益 剰 余 金             | 2,101,374,081  |
|             |                | 土 地 造 成 積 立 金         | 5,134,600      |
|             |                | 当 年 度 未 処 分 利 益 剰 余 金 | 2,096,239,481  |
|             |                | 資 本 計                 | 8,072,333,664  |
| 合 計         | 31,704,049,781 | 合 計                   | 31,704,049,781 |

## 2 令和8年度における水道事業、工業用水道事業及び地域振興事業の経営方針と概要

### (1) 令和8年度の経営方針

企業局は、「経済性の発揮」と「公共の福祉増進」の2つの地方公営企業法の原則のもと、

- 1 安全で安心な水を安定的・継続的に供給すること
- 2 時代のニーズに即した事業を実施すること
- 3 公営企業として常に健全経営をめざすこと

の3つを経営の基本とし、水道事業、工業用水道事業及び地域振興事業を通じて、県勢発展の一翼を担う。

#### ア 水道事業

県民が健康で快適な生活を送るために安全で安心な水道水を安定供給できるよう、水質管理体制を充実し適切な水質検査を実施するとともに、効率的な水供給体制の整備を推進し、経営基盤の強化を図る。

令和8年度は、管路更新（耐震化）を行うとともに、県南西広域水道用水供給事業の水供給体制の整備を推進する。

水道法に基づき設置した法定協議会において、経営の一体化に向けた詳細な諸条件の調整を進める。

#### イ 工業用水道事業

県土の発展を支える産業活動の基盤である工業用水を効率的、安定的に供給すべく、水需要の動向を踏まえ事業を計画的に推進する。

令和8年度は、管路更新（耐震化）を行うとともに、工業用水道料金の優遇措置等を活用し契約水量の増加に努め、経営基盤の強化を図る。

#### ウ 地域振興事業

本県の優れた立地条件を生かし、阿見実穀地区土地造成事業、ひたちなか地区土地造成事業、坂東山地区土地造成事業、つくばみらい福岡地区土地造成事業及び阿見東部土地造成事業を推進する。

令和8年度は、阿見実穀地区、常陸那珂工業団地拡張地区及びフロンティアパーク坂東における工業団地の造成工事及び分譲を進める。

(2) 業務の予定量

ア 水道事業

|         |                            |
|---------|----------------------------|
| 年間総供給水量 | 146,484,053 m <sup>3</sup> |
| 供給先     | 32 市町村 2 企業団               |
| 供給人口    | 1,989,177 人                |
| 建設改良費   | 15,541,210 千円              |

イ 工業用水道事業

|         |                            |
|---------|----------------------------|
| 年間総供給水量 | 330,271,710 m <sup>3</sup> |
| 供給先     | 247 事業所                    |
| 建設改良費   | 9,472,480 千円               |

ウ 地域振興事業

○土地造成事業

坂東山地区土地造成事業

|     |              |
|-----|--------------|
| 事業費 | 3,551,954 千円 |
|-----|--------------|

ひたちなか地区土地造成事業

|     |              |
|-----|--------------|
| 事業費 | 1,267,100 千円 |
|-----|--------------|

阿見実穀地区土地造成事業

|     |               |
|-----|---------------|
| 事業費 | 17,306,512 千円 |
|-----|---------------|

(3) 予算の概要  
 ア 令和8年度 茨城県水道事業会計予算概要  
 収益的収入及び支出

取 入

| 款       | 項       | 目           | 予 定 額            | 備 考                                                                                                           |
|---------|---------|-------------|------------------|---------------------------------------------------------------------------------------------------------------|
| 1 事業収益  |         |             | 千円<br>20,204,422 | 千円                                                                                                            |
|         | 1 営業収益  |             | 17,676,740       |                                                                                                               |
|         |         | 1 給水収益      | 17,676,740       | 県南西広域水道事業(旧県南)<br>8,732,041<br>県南西広域水道事業(旧県西)<br>3,606,538<br>鹿行広域水道事業<br>3,199,248<br>県中央広域水道事業<br>2,138,913 |
|         | 2 営業外収益 |             | 2,268,716        |                                                                                                               |
|         |         | 1 受取利息及び配当金 | 86,093           |                                                                                                               |
|         |         | 2 国庫補助金     | 60               |                                                                                                               |
|         |         | 3 他会計補助金    | 115,471          |                                                                                                               |
|         |         | 4 受託管理収益    | 96,671           |                                                                                                               |
|         |         | 5 長期前受金戻入   | 1,659,595        |                                                                                                               |
|         |         | 6 雑収益       | 310,826          |                                                                                                               |
|         | 3 特別利益  |             | 258,966          |                                                                                                               |
|         |         | 1 その他特別利益   | 258,966          |                                                                                                               |
| 取 入 合 計 |         |             | 20,204,422       |                                                                                                               |

支 出

| 款       | 項       | 目               | 予 定 額            | 備 考 |
|---------|---------|-----------------|------------------|-----|
| 1 事業費用  |         |                 | 千円<br>21,117,094 | 千円  |
|         | 1 営業費用  |                 | 19,602,536       |     |
|         |         | 1 原水及び浄水費       | 8,035,251        |     |
|         |         | 2 配水費           | 704,946          |     |
|         |         | 3 総係費           | 3,381,747        |     |
|         |         | 4 減価償却費         | 7,244,434        |     |
|         |         | 5 資産減耗費         | 236,158          |     |
|         | 2 営業外費用 |                 | 866,642          |     |
|         |         | 1 支払利息及び企業債取扱諸費 | 510,680          |     |
|         |         | 2 受託管理費         | 84,811           |     |
|         |         | 3 消費税及び地方消費税    | 271,151          |     |
|         | 3 特別損失  |                 | 635,916          |     |
|         |         | 1 過年度損益修正損      | 400              |     |
|         |         | 2 その他特別損失       | 635,516          |     |
|         | 4 予備費   |                 | 12,000           |     |
|         |         | 1 予備費           | 12,000           |     |
| 支 出 合 計 |         |                 | 21,117,094       |     |

資本的收入及び支出

取 入

| 款       | 項        | 目               | 予 定 額           | 備 考                                                             |
|---------|----------|-----------------|-----------------|-----------------------------------------------------------------|
| 1 資本的収入 |          |                 | 千円<br>7,949,630 | 千円                                                              |
|         | 1 国庫補助金  |                 | 3,124,657       |                                                                 |
|         |          | 1 創設及び拡張<br>事業費 | 2,540,477       |                                                                 |
|         |          | 2 次期事業費         | 584,180         |                                                                 |
|         | 2 企業債    |                 | 1,657,100       |                                                                 |
|         |          | 1 創設及び拡張<br>事業費 | 1,462,000       | 県南西広域水道事業(旧県南) 625,200<br>鹿行広域水道事業 150,000<br>県中央広域水道事業 686,800 |
|         |          | 2 次期事業費         | 195,100         |                                                                 |
|         | 3 出資金    |                 | 2,290,000       |                                                                 |
|         |          | 1 創設及び拡張<br>事業費 | 1,901,000       |                                                                 |
|         |          | 2 次期事業費         | 389,000         |                                                                 |
|         | 4 負担金    |                 | 70,000          |                                                                 |
|         |          | 1 創設及び拡張<br>事業費 | 70,000          |                                                                 |
|         | 5 他会計補助金 |                 | 105,063         |                                                                 |
|         |          | 1 創設及び拡張<br>事業費 | 105,063         |                                                                 |
|         | 6 長期借入金  |                 | 96,610          |                                                                 |
|         |          | 1 次期事業費         | 96,610          |                                                                 |
|         | 7 関連事業収入 |                 | 606,200         |                                                                 |
|         |          | 1 創設及び拡張<br>事業費 | 606,200         |                                                                 |
|         | 取 入 合 計  |                 | 7,949,630       |                                                                 |

支 出

| 款       | 項        | 目               | 予 定 額            | 備 考                                                                                             |
|---------|----------|-----------------|------------------|-------------------------------------------------------------------------------------------------|
| 1 資本的支出 |          |                 | 千円<br>21,550,798 | 千円                                                                                              |
|         | 1 建設改良費  |                 | 15,541,210       |                                                                                                 |
|         |          | 1 創設及び拡張<br>事業費 | 14,334,415       | 県南西広域水道事業(旧県南) 4,768,288<br>県南西広域水道事業(旧県西) 4,039,108<br>鹿行広域水道事業 469,217<br>県中央広域水道事業 5,057,802 |
|         |          | 2 次期事業費         | 1,206,795        |                                                                                                 |
|         | 2 資産購入費  |                 | 2,448,282        |                                                                                                 |
|         |          | 1 創設及び拡張<br>事業費 | 2,448,282        |                                                                                                 |
|         | 3 償還金    |                 | 3,202,809        |                                                                                                 |
|         |          | 1 創設及び拡張<br>事業費 | 3,144,714        |                                                                                                 |
|         |          | 2 次期事業費         | 58,095           |                                                                                                 |
|         | 4 補助金返還金 |                 | 358,497          |                                                                                                 |
|         |          | 1 創設及び拡張<br>事業費 | 227,127          |                                                                                                 |
|         |          | 2 次期事業費         | 131,370          |                                                                                                 |
|         | 支 出 合 計  |                 | 21,550,798       |                                                                                                 |

イ 令和8年度 茨城県工業用水道事業会計予算概要

収益的収入及び支出

収 入

| 款      | 項       | 目           | 予 定 額            | 備 考                                                                                                                           |
|--------|---------|-------------|------------------|-------------------------------------------------------------------------------------------------------------------------------|
| 1 事業収益 |         |             | 千円<br>13,598,377 | 千円                                                                                                                            |
|        | 1 営業収益  |             | 12,054,551       |                                                                                                                               |
|        |         | 1 給水収益      | 12,019,466       | 那珂川工業用水道事業 830,221<br>鹿島工業用水道事業(第1・2期) 5,418,450<br>鹿島工業用水道事業(第3期) 1,141,685<br>県南西広域工業用水道事業 3,716,479<br>県央広域工業用水道事業 912,631 |
|        |         | 2 その他の収益    | 35,085           |                                                                                                                               |
|        | 2 営業外収益 |             | 1,543,826        |                                                                                                                               |
|        |         | 1 受取利息及び配当金 | 144,402          |                                                                                                                               |
|        |         | 2 他会計補助金    | 55,792           |                                                                                                                               |
|        |         | 3 長期前受金戻入   | 1,118,904        |                                                                                                                               |
|        |         | 4 雑収益       | 224,728          |                                                                                                                               |
|        | 収入合計    |             | 13,598,377       |                                                                                                                               |

支 出

| 款      | 項       | 目               | 予 定 額            | 備 考 |
|--------|---------|-----------------|------------------|-----|
| 1 事業費用 |         |                 | 千円<br>12,657,328 | 千円  |
|        | 1 営業費用  |                 | 12,122,061       |     |
|        |         | 1 原水及び浄水費       | 4,812,094        |     |
|        |         | 2 配水費           | 341,113          |     |
|        |         | 3 総係費           | 1,765,138        |     |
|        |         | 4 減価償却費         | 5,121,916        |     |
|        |         | 5 資産減耗費         | 81,800           |     |
|        | 2 営業外費用 |                 | 524,767          |     |
|        |         | 1 支払利息及び企業債取扱諸費 | 215,470          |     |
|        |         | 2 負担金           | 55,792           |     |
|        |         | 3 消費税及び地方消費税    | 253,505          |     |
|        | 3 特別損失  |                 | 500              |     |
|        |         | 1 過年度損益修正損      | 500              |     |
|        | 4 予備費   |                 | 10,000           |     |
|        |         | 1 予備費           | 10,000           |     |
|        | 支出合計    |                 | 12,657,328       |     |

資本的収入及び支出

収 入

| 款                      | 項           | 目                      | 予 定 額           | 備 考                                                                   |
|------------------------|-------------|------------------------|-----------------|-----------------------------------------------------------------------|
| 1 資 本 的 収 入            |             |                        | 千円<br>7,149,665 | 千円                                                                    |
|                        | 1 国 庫 補 助 金 |                        | 188,400         |                                                                       |
|                        |             | 1 創 設 及 び 拡 張 費<br>事 業 | 188,400         |                                                                       |
|                        | 2 企 業 債     |                        | 4,392,900       |                                                                       |
|                        |             | 1 創 設 及 び 拡 張 費<br>事 業 | 4,392,900       | 那珂川工業用水道事業 317,700<br>県南西広域工業用水道事業 1,254,000<br>県央広域工業用水道事業 2,821,200 |
|                        | 3 負 担 金     |                        | 2,568,365       |                                                                       |
| 1 創 設 及 び 拡 張 費<br>事 業 |             | 2,568,365              |                 |                                                                       |
| 収 入 合 計                |             |                        | 7,149,665       |                                                                       |

支 出

| 款                      | 項             | 目                      | 予 定 額            | 備 考                                                                                                                           |
|------------------------|---------------|------------------------|------------------|-------------------------------------------------------------------------------------------------------------------------------|
| 1 資 本 的 支 出            |               |                        | 千円<br>15,461,590 | 千円                                                                                                                            |
|                        | 1 建 設 改 良 費   |                        | 9,472,480        |                                                                                                                               |
|                        |               | 1 創 設 及 び 拡 張 費<br>事 業 | 9,472,480        | 那珂川工業用水道事業 433,406<br>鹿島工業用水道事業(第1・2期) 2,365,832<br>鹿島工業用水道事業(第3期) 527,306<br>県南西広域工業用水道事業 3,079,922<br>県央広域工業用水道事業 3,066,014 |
|                        | 2 資 産 購 入 費   |                        | 4,805,579        |                                                                                                                               |
|                        |               | 1 創 設 及 び 拡 張 費<br>事 業 | 4,805,579        |                                                                                                                               |
|                        | 3 償 還 金       |                        | 1,033,645        |                                                                                                                               |
|                        |               | 1 創 設 及 び 拡 張 費<br>事 業 | 1,033,645        |                                                                                                                               |
|                        | 4 補 助 金 返 還 金 |                        | 129,362          |                                                                                                                               |
|                        |               | 1 創 設 及 び 拡 張 費<br>事 業 | 129,362          |                                                                                                                               |
|                        | 5 基 金 積 立 金   |                        | 20,524           |                                                                                                                               |
| 1 創 設 及 び 拡 張 費<br>事 業 |               | 20,524                 |                  |                                                                                                                               |
| 支 出 合 計                |               |                        | 15,461,590       |                                                                                                                               |

ウ 令和8年度 茨城県地域振興事業会計予算概要

収益的収入及び支出

収 入

| 款          | 項           | 目                   | 予 定 額            | 備 考        |  |
|------------|-------------|---------------------|------------------|------------|--|
| 1 土地造成事業収益 |             |                     | 千円<br>24,464,974 |            |  |
|            | 1 営 業 収 益   |                     | 24,343,217       |            |  |
|            |             | 1 土 地 売 却 収 益       | 24,329,187       |            |  |
|            |             | 2 そ の 他 の 営 業 収 益   | 14,030           |            |  |
|            | 2 営 業 外 収 益 |                     |                  | 121,757    |  |
|            |             | 1 受 取 利 息 及 び 配 当 金 | 13,396           |            |  |
|            |             | 2 負 担 金             | 108,184          |            |  |
|            |             | 3 雑 収 益             | 177              |            |  |
|            | 収 入 合 計     |                     |                  | 24,464,974 |  |

支 出

| 款          | 項           | 目                           | 予 定 額            | 備 考        |  |
|------------|-------------|-----------------------------|------------------|------------|--|
| 1 土地造成事業費用 |             |                             | 千円<br>23,943,862 |            |  |
|            | 1 営 業 費 用   |                             | 23,414,043       |            |  |
|            |             | 1 土 地 売 却 原 価               | 23,337,769       |            |  |
|            |             | 2 一 般 管 理 費                 | 76,274           |            |  |
|            | 2 営 業 外 費 用 |                             |                  | 527,419    |  |
|            |             | 1 支 払 利 息 及 び 企 業 債 取 扱 諸 費 | 176              |            |  |
|            |             | 2 土 地 整 備 原 価               | 108,184          |            |  |
|            |             | 2 負 担 金                     | 385,480          |            |  |
|            |             | 3 消 費 税 及 び 地 方 消 費 税       | 33,579           |            |  |
|            | 3 特 別 損 失   |                             |                  | 400        |  |
|            |             | 1 過 年 度 損 益 修 正 損           | 400              |            |  |
|            | 4 予 備 費     |                             |                  | 2,000      |  |
|            |             | 1 予 備 費                     | 2,000            |            |  |
|            | 支 出 合 計     |                             |                  | 23,943,862 |  |

資本的收入及び支出

収 入

| 款                 | 項        | 目        | 予 定 額            | 備 考                                                                         |
|-------------------|----------|----------|------------------|-----------------------------------------------------------------------------|
| 1 土地造成事業<br>資本的収入 |          |          | 千円<br>20,916,454 | 千円                                                                          |
|                   | 1 企 業 債  |          | 20,717,200       |                                                                             |
|                   |          | 1 企 業 債  | 20,717,200       | 坂東山地区土地造成事業 3,352,700<br>ひたちなか地区土地造成事業 1,267,100<br>阿見実穀地区土地造成事業 16,097,400 |
|                   | 2 受託工事収入 |          | 195,677          |                                                                             |
|                   |          | 1 受託工事収入 | 195,677          |                                                                             |
|                   | 3 関連事業収入 |          | 3,577            |                                                                             |
|                   |          | 1 関連事業収入 | 3,577            |                                                                             |
| 収 入 合 計           |          |          | 20,916,454       |                                                                             |

支 出

| 款                 | 項           | 目           | 予 定 額            | 備 考                                                                     |
|-------------------|-------------|-------------|------------------|-------------------------------------------------------------------------|
| 1 土地造成事業<br>資本的支出 |             |             | 千円<br>22,731,766 | 千円                                                                      |
|                   | 1 土 地 造 成 費 |             | 22,125,566       |                                                                         |
|                   |             | 1 土 地 造 成 費 | 20,601,477       | 坂東山地区土地造成事業 3,303,767<br>ひたちなか地区土地造成事業 3,150<br>阿見実穀地区土地造成事業 17,294,560 |
|                   |             | 2 総 係 費     | 1,164,931        |                                                                         |
|                   |             | 3 建 設 利 息   | 359,158          |                                                                         |
|                   | 2 償 還 金     |             | 606,200          |                                                                         |
|                   |             | 1 長期借入金償還金  | 606,200          |                                                                         |
| 支 出 合 計           |             |             | 22,731,766       |                                                                         |

### 第3 茨城県鹿島臨海都市計画下水道事業及び流域下水道事業

#### 1 業務状況

##### (1) 茨城県鹿島臨海都市計画下水道事業

###### ア 概況

本事業は、鹿島灘海域の水質保全と周辺生活環境の向上のため、鹿島臨海工業地帯（高松地区を除く）に立地する企業等から排出される汚水と神栖市公共下水道からの汚水を受け入れ、処理を行っている特定公共下水道である。

全体計画の1日最大処理能力は、330,000立方メートルで、現在までに1日最大処理能力165,000立方メートルの施設を整備し、令和7年度下半期の処理水量は23,351,573立方メートルで、前年同期22,474,121立方メートルに比し、3.9%の増となっている。

###### イ 使用者数及び処理水量

| 月  | 使用者数 | 処理水量                     | 1日平均処理水量               |
|----|------|--------------------------|------------------------|
| 10 | 193  | 4,320,392 m <sup>3</sup> | 139,367 m <sup>3</sup> |
| 11 | 193  | 3,432,308                | 114,410                |
| 12 | 193  | 4,209,170                | 135,780                |
| 1  | 193  | 3,509,634                | 113,214                |
| 2  | 193  | 3,819,422                | 136,408                |
| 3  | 193  | 4,060,647                | 130,989                |
| 計  | -    | 23,351,573               | 128,305                |

###### ウ 職員数（令和8年3月31日現在）

（単位：人）

| 区分  | 経営 | 建設 | 計  |
|-----|----|----|----|
| 本庁  | 7  | -  | 7  |
| 事務所 | 15 | 2  | 17 |
| 計   | 22 | 2  | 24 |

###### エ 固定資産（令和8年3月31日現在）

（単位：円）

| 資産の種類               |           | 金額             | 備考 |
|---------------------|-----------|----------------|----|
| 有形<br>固定<br>資産      | 土地        | 703,692,421    |    |
|                     | 建物        | 1,559,889,372  |    |
|                     | 構築物       | 9,131,528,274  |    |
|                     | 機械及び装置    | 10,836,011,929 |    |
|                     | 車両及び運搬具   | 1,494,462      |    |
|                     | 工具器具及び備品  | 61,835,750     |    |
|                     | 建設仮勘定     | 211,599,409    |    |
|                     | 計         | 22,506,051,617 |    |
| 定無<br>資産<br>固       | その他無形固定資産 | 252,000        |    |
|                     | 計         | 252,000        |    |
| 他投<br>の資<br>産そ<br>の | その他投資     | 27,290         |    |
|                     | 計         | 27,290         |    |
| 固定資産合計              |           | 22,506,330,907 |    |

オ 企業債（令和8年3月31日現在）

（単位：円）

| 借入先        | 前期末残高         | 今 期         |             | 今期末残高         | 備 考 |
|------------|---------------|-------------|-------------|---------------|-----|
|            |               | 借入額         | 償還(返済)額     |               |     |
| 財政融資資金     | 4,705,620,301 | 594,900,000 | 81,106,403  | 5,219,413,898 |     |
| 地方公共団体金融機構 | 550,189,766   | —           | 54,135,955  | 496,053,811   |     |
| 計          | 5,255,810,067 | 594,900,000 | 135,242,358 | 5,715,467,709 |     |

カ 予算執行状況

〔 令和7年4月1日から  
令和8年3月31日まで 〕

（単位：円）

| 区分                    | 科 目     | 予 算 額(A)   | 執 行 額                          |                              |                              | 予 算 額 と 執 行 額<br>と の 差 (A)-(B) |                              |
|-----------------------|---------|------------|--------------------------------|------------------------------|------------------------------|--------------------------------|------------------------------|
|                       |         |            | 前 期                            | 今 期                          | 計 (B)                        |                                |                              |
| 収益的<br>収入<br>及び<br>支出 | 収 入     | 第1款 事業収益   | 3,611,035,000                  | 1,465,339,223                | 2,104,299,251                | 3,569,638,474                  | 41,396,526                   |
|                       |         | 第1項 営業収益   | 3,001,570,000                  | 1,454,898,401                | 1,518,870,084                | 2,973,768,485                  | 27,801,515                   |
|                       |         | 第2項 営業外収益  | 585,871,000                    | 10,411,334                   | 560,684,151                  | 571,095,485                    | 14,775,515                   |
|                       |         | 第3項 特別利益   | 23,594,000                     | 29,488                       | 24,745,016                   | 24,774,504                     | △ 1,180,504                  |
|                       | 支 出     | 第1款 事業費用   | 3,610,012,000                  | 688,971,935                  | 2,763,102,425                | 3,452,074,360                  | 157,937,640                  |
|                       |         | 第1項 営業費用   | 3,489,903,000                  | 649,751,874                  | 2,684,755,488                | 3,334,507,362                  | 155,395,638                  |
|                       |         | 第2項 営業外費用  | 79,283,000                     | 39,220,061                   | 40,012,611                   | 79,232,672                     | 50,328                       |
|                       |         | 第3項 特別損失   | 39,826,000                     | —                            | 38,334,326                   | 38,334,326                     | 1,491,674                    |
|                       | 第4項 予備費 | 1,000,000  | —                              | —                            | —                            | 1,000,000                      |                              |
| 資本的<br>収入<br>及び<br>支出 | 収 入     | 第1款 資本的収入  | (642,597,000)<br>1,215,214,000 | (101,000,000)<br>—           | (539,747,625)<br>417,686,100 | (640,747,625)<br>417,686,100   | (1,849,375)<br>797,527,900   |
|                       |         | 第1項 国庫補助金  | (210,997,000)<br>403,673,000   | (—)<br>—                     | (209,747,625)<br>148,544,500 | (209,747,625)<br>148,544,500   | (1,249,375)<br>255,128,500   |
|                       |         | 第2項 企業債    | (431,600,000)<br>807,300,000   | (101,000,000)<br>—           | (330,000,000)<br>264,900,000 | (431,000,000)<br>264,900,000   | (600,000)<br>542,400,000     |
|                       |         | 第3項 負担金    | 4,241,000                      | —                            | 4,241,600                    | 4,241,600                      | △ 600                        |
|                       | 支 出     | 第1款 資本的支出  | (982,470,000)<br>2,051,098,000 | (342,068,000)<br>192,932,042 | (637,902,500)<br>747,182,667 | (979,970,500)<br>940,114,709   | (2,499,500)<br>1,110,983,291 |
|                       |         | 第1項 建設改良費  | (982,470,000)<br>1,736,835,000 | (342,068,000)<br>34,301,045  | (637,902,500)<br>591,629,959 | (979,970,500)<br>625,931,004   | (2,499,500)<br>1,110,903,996 |
|                       |         | 第2項 資産購入費  | 20,383,000                     | —                            | 20,304,350                   | 20,304,350                     | 78,650                       |
|                       |         | 第3項 償還金    | 293,874,000                    | 158,630,997                  | 135,242,358                  | 293,873,355                    | 645                          |
|                       |         | 第4項 補助金返還金 | 6,000                          | —                            | 6,000                        | 6,000                          | —                            |

※（ ）は、地方公営企業法第26条による繰越額を外書きにしてある。

キ 損益計算書及び貸借対照表

(ア) 令和7年度 茨城県鹿島臨海都市計画下水道事業損益計算書

令和7年4月1日から  
令和8年3月31日まで  
(単位：円)

| 費 用             |               | 収 益               |               |
|-----------------|---------------|-------------------|---------------|
| 科 目             | 金 額           | 科 目               | 金 額           |
| 営 業 費 用         | 3,162,141,934 | 営 業 収 益           | 2,703,426,603 |
| 管渠ポンプ場処理場費      | 588,599,589   | 下 水 道 料 金         | 2,703,426,603 |
| 業 務 費           | 39,013,433    | 営 業 外 収 益         | 560,225,470   |
| 総 係 費           | 1,275,506,860 | 受 取 利 息 及 び 配 当 金 | 26,173,240    |
| 減 価 償 却 費       | 1,248,467,871 | 国 庫 補 助 金         | 3,025,000     |
| 資 産 減 耗 費       | 10,554,181    | 他 会 計 補 助 金       | 16,854,000    |
| 営 業 外 費 用       | 84,103,964    | 長 期 前 受 金 戻 入     | 504,069,162   |
| 支払利息及び企業債取扱諸費   | 79,232,672    | 発 電 収 益           | 9,758,880     |
| 雑 支 出           | 4,871,292     | 雑 収 益             | 345,188       |
| 特 別 損 失         | 38,330,398    | 特 別 利 益           | 24,774,504    |
| 過 年 度 損 益 修 正 損 | 38,291,066    | 過 年 度 損 益 修 正 益   | 9,638,257     |
| そ の 他 特 別 損 失   | 39,332        | そ の 他 特 別 利 益     | 15,136,247    |
| 費 用 計           | 3,284,576,296 | 収 益 計             | 3,288,426,577 |
| 当 年 度 純 利 益     | 3,850,281     |                   |               |
|                 |               |                   |               |
|                 |               |                   |               |
| 合 計             | 3,288,426,577 | 合 計               | 3,288,426,577 |

当 年 度 純 利 益 3,850,281  
 その他未処分利益剰余金変動額 101,356,790  
 当年度未処分利益剰余金 105,207,071

(イ) 令和7年度 茨城県鹿島臨海都市計画下水道事業貸借対照表 (令和8年3月31日現在)

(単位：円)

| 資 産               |                  | 負 債 及 び 資 本      |                  |
|-------------------|------------------|------------------|------------------|
| 科 目               | 金 額              | 科 目              | 金 額              |
| 固 定 資 産           | 22,506,330,907   | 固 定 負 債          | 5,607,347,597    |
| 有 形 固 定 資 産       | 22,506,051,617   | 企 業 債            | 5,362,429,490    |
| 土 地               | 703,692,421      | 建設改良費等の財源に充てる企業債 | 5,362,429,490    |
| 償 却 資 産           | 54,624,177,774   | 引 当 金            | 244,918,107      |
| 減 価 償 却 累 計 額     | △ 33,033,417,987 | 退 職 給 付 引 当 金    | 117,380,593      |
| 建 設 仮 勘 定         | 211,599,409      | 修 繕 引 当 金        | 127,537,514      |
| 無 形 固 定 資 産       | 252,000          | 流 動 負 債          | 1,877,618,092    |
| そ の 他 無 形 固 定 資 産 | 252,000          | 企 業 債            | 353,038,219      |
| 投 資 そ の 他 の 資 産   | 27,290           | 建設改良費等の財源に充てる企業債 | 353,038,219      |
| そ の 他 投 資         | 27,290           | 未 払 金            | 1,509,015,651    |
| 流 動 資 産           | 7,599,991,410    | 引 当 金            | 15,507,466       |
| 現 金 ・ 預 金         | 7,247,493,430    | 賞 与 引 当 金        | 15,507,466       |
| 未 収 金             | 285,837,980      | そ の 他 流 動 負 債    | 56,756           |
| 前 払 金             | 66,660,000       | 繰 延 収 益          | 8,158,373,565    |
|                   |                  | 長 期 前 受 金        | 23,947,614,633   |
|                   |                  | 収 益 化 累 計 額      | △ 15,789,241,068 |
|                   |                  | 負 債 計            | 15,643,339,254   |
|                   |                  | 資 本 金            | 13,848,479,992   |
|                   |                  | 剰 余 金            | 614,503,071      |
|                   |                  | 資 本 剰 余 金        | 509,296,000      |
|                   |                  | 国 庫 補 助 金        | 229,621,000      |
|                   |                  | 工 事 負 担 金        | 279,675,000      |
|                   |                  | 利 益 剰 余 金        | 105,207,071      |
|                   |                  | 当年度未処分利益剰余金      | 105,207,071      |
|                   |                  | 資 本 計            | 14,462,983,063   |
| 合 計               | 30,106,322,317   | 合 計              | 30,106,322,317   |

(2) 茨城県流域下水道事業

ア 概況

本事業は、都市の健全な発達及び公衆衛生の向上に寄与し、併せて公共用水域の水質の保全に資するため、霞ヶ浦常南、霞ヶ浦湖北、那珂久慈、霞ヶ浦水郷、利根左岸さしま、鬼怒小貝、小貝川東部の7流域下水道事業及び那珂久慈ブロック広域汚泥処理事業を行っている。

流域下水道事業においては、全体計画の1日最大処理能力は、756,000立方メートルで、現在までに1日最大処理能力498,810立方メートルの施設を整備し、令和7年度下半期の処理水量は60,143,227立方メートルで、前年同期61,832,833立方メートルに比し、2.7%の減となっている。

広域汚泥処理事業においては、全体計画の1日最大処理能力は400トンで、現在までに1日最大処理能力200トンの施設を整備し、令和7年度下半期の処理汚泥量は21,466トンで、前年同期20,568トンに比し、4.4%の増となっている。

イ 流域関連市町村数等

(ア) 流域関連市町村数及び処理水量

| 月  | 流域関連市町村 | 処理水量                      | 1日平均処理水量               |
|----|---------|---------------------------|------------------------|
| 10 | 30      | 10,487,040 m <sup>3</sup> | 338,292 m <sup>3</sup> |
| 11 | 30      | 9,775,568                 | 325,852                |
| 12 | 30      | 10,208,189                | 329,296                |
| 1  | 30      | 10,189,247                | 328,685                |
| 2  | 30      | 9,109,850                 | 325,352                |
| 3  | 30      | 10,373,333                | 334,624                |
| 計  | —       | 60,143,227                | 330,457                |

(イ) 広域汚泥関連団体数及び処理汚泥量

| 月  | 広域汚泥関連団体 | 処理汚泥量   | 1日平均処理汚泥量 |
|----|----------|---------|-----------|
| 10 | 9        | 3,463 t | 112 t     |
| 11 | 9        | 3,355   | 112       |
| 12 | 9        | 4,029   | 130       |
| 1  | 9        | 3,755   | 121       |
| 2  | 9        | 2,702   | 97        |
| 3  | 9        | 4,162   | 134       |
| 計  | —        | 21,466  | 118       |

ウ 職員数（令和8年3月31日現在）

(単位:人)

| 区分  | 経営 | 建設 | 計  |
|-----|----|----|----|
| 本庁  | 9  | 6  | 15 |
| 事務所 | 49 | 14 | 63 |
| 計   | 58 | 20 | 78 |

エ 固定資産（令和8年3月31日現在）

（単位：円）

| 資 産 の 種 類            |                 | 金 額             | 備 考 |
|----------------------|-----------------|-----------------|-----|
| 有形<br>固定<br>資産       | 土 地             | 10,849,096,708  |     |
|                      | 建 物             | 15,154,003,917  |     |
|                      | 構 築 物           | 97,437,402,614  |     |
|                      | 機 械 及 び 装 置     | 30,027,014,494  |     |
|                      | 車 両 及 び 運 搬 具   | 6,077,157       |     |
|                      | 工 具 器 具 及 び 備 品 | 107,179,000     |     |
|                      | 建 設 仮 勘 定       | 3,740,762,472   |     |
|                      | 計               | 157,321,536,362 |     |
| 定無<br>資形<br>産固       | 電 話 加 入 権       | 132,000         |     |
|                      | 計               | 132,000         |     |
| 他投<br>の資<br>産そ<br>産の | 基 金             | 1,910,527,493   |     |
|                      | そ の 他 投 資       | 66,270          |     |
|                      | 計               | 1,910,593,763   |     |
| 固 定 資 産 合 計          |                 | 159,232,262,125 |     |

オ 企業債（令和8年3月31日現在）

（単位：円）

| 借 入 先          | 前期末残高          | 今 期           |               | 今期末残高          | 備 考 |
|----------------|----------------|---------------|---------------|----------------|-----|
|                |                | 借 入 額         | 償 還 (返 済) 額   |                |     |
| 財 政 融 資 資 金    | 15,288,200,404 | 574,100,000   | 517,888,993   | 15,344,411,411 |     |
| 地方公共団体金融機構     | 3,419,883,878  | —             | 253,345,049   | 3,166,538,829  |     |
| ㈱ 常 陽 銀 行      | 4,179,048,000  | 780,400,000   | 151,054,000   | 4,808,394,000  |     |
| 茨城県信用農業協同組合連合会 | 367,938,000    | —             | 367,938,000   | —              |     |
| 計              | 23,255,070,282 | 1,354,500,000 | 1,290,226,042 | 23,319,344,240 |     |

カ 予算執行状況

〔令和7年4月1日から  
令和8年3月31日まで〕

(単位：円)

| 区分        | 科目      | 予算額(A)       | 執行額                              |                                |                                  | 予算額と執行額との差(A)-(B)                |                                  |
|-----------|---------|--------------|----------------------------------|--------------------------------|----------------------------------|----------------------------------|----------------------------------|
|           |         |              | 前期                               | 今期                             | 計(B)                             |                                  |                                  |
| 収益的収入及び支出 | 収入      | 第1款 事業収益     | (45,000,000)<br>17,837,100,000   | (-)<br>5,105,551,196           | (43,731,500)<br>12,568,407,133   | (43,731,500)<br>17,673,958,329   | (1,268,500)<br>163,141,671       |
|           |         | 第1項 営業収益     | 9,118,720,000                    | 4,352,514,500                  | 4,684,913,300                    | 9,037,427,800                    | 81,292,200                       |
|           |         | 第2項 営業外収益    | (45,000,000)<br>7,976,409,000    | (-)<br>724,937,495             | (43,731,500)<br>7,106,056,495    | (43,731,500)<br>7,830,993,990    | (1,268,500)<br>145,415,010       |
|           |         | 第3項 特別利益     | 741,971,000                      | 28,099,201                     | 777,437,338                      | 805,536,539                      | △ 63,565,539                     |
|           | 支出      | 第1款 事業費用     | (381,340,000)<br>18,792,161,000  | (138,490,000)<br>3,027,311,133 | (157,850,000)<br>14,568,850,570  | (296,340,000)<br>17,596,161,703  | (85,000,000)<br>1,195,999,297    |
|           |         | 第1項 営業費用     | (381,340,000)<br>17,566,912,100  | (138,490,000)<br>2,862,222,802 | (157,850,000)<br>13,538,656,915  | (296,340,000)<br>16,400,879,717  | (85,000,000)<br>1,166,032,383    |
|           |         | 第2項 営業外費用    | 399,131,900                      | 141,163,831                    | 251,489,158                      | 392,652,989                      | 6,478,911                        |
|           |         | 第3項 特別損失     | 822,117,000                      | 23,924,500                     | 778,704,497                      | 802,628,997                      | 19,488,003                       |
|           | 第4項 予備費 | 4,000,000    | -                                | -                              | -                                | 4,000,000                        |                                  |
| 資本的収入及び支出 | 収入      | 第1款 資本的収入    | (1,323,957,000)<br>7,183,159,000 | (-)<br>8,815                   | (1,874,283,382)<br>1,449,894,952 | (1,874,283,382)<br>1,449,903,767 | △ (550,326,382)<br>5,733,255,233 |
|           |         | 第1項 国庫補助金    | (605,097,000)<br>3,206,869,000   | (-)<br>-                       | (1,055,411,382)<br>319,671,295   | (1,055,411,382)<br>319,671,295   | △ (450,314,382)<br>2,887,197,705 |
|           |         | 第2項 企業債      | (483,500,000)<br>2,449,416,000   | (-)<br>-                       | (402,400,000)<br>960,800,000     | (402,400,000)<br>960,800,000     | (81,100,000)<br>1,488,616,000    |
|           |         | 第3項 負担金      | (235,360,000)<br>1,496,900,000   | (-)<br>-                       | (416,472,000)<br>142,684,000     | (416,472,000)<br>142,684,000     | △ (181,112,000)<br>1,354,216,000 |
|           |         | 第4項 固定資産売却代金 | 80,000                           | -                              | -                                | -                                | 80,000                           |
|           |         | 第5項 関連事業収入   | 18,000                           | 8,815                          | 9,657                            | 18,472                           | △ 472                            |
|           |         | 第6項 その他補助金   | 29,876,000                       | -                              | 26,730,000                       | 26,730,000                       | 3,146,000                        |
|           | 支出      | 第1款 資本的支出    | (2,543,104,000)<br>8,683,878,000 | (37,895,000)<br>1,024,345,116  | (2,167,795,000)<br>1,784,929,898 | (2,205,690,000)<br>2,809,275,014 | (337,414,000)<br>5,874,602,986   |
|           |         | 第1項 建設改良費    | (2,543,104,000)<br>6,399,522,000 | (37,895,000)<br>81,027,081     | (2,167,795,000)<br>445,272,104   | (2,205,690,000)<br>526,299,185   | (337,414,000)<br>5,873,222,815   |
|           |         | 第2項 資産購入費    | 51,646,000                       | 9,680,000                      | 40,667,072                       | 50,347,072                       | 1,298,928                        |
|           |         | 第3項 償還金      | 2,222,703,000                    | 932,473,539                    | 1,290,226,042                    | 2,222,699,581                    | 3,419                            |
|           |         | 第4項 基金積立金    | 10,007,000                       | 1,164,496                      | 8,764,680                        | 9,929,176                        | 77,824                           |

※ ( ) は、地方公営企業法第26条による繰越額を外書きにしてある。

キ 損益計算書及び貸借対照表

(ア) 令和7年度 茨城県流域下水道事業損益計算書 ( 令和7年4月1日から  
令和8年3月31日まで )

(単位：円)

| 費 用                       |                | 収 益                         |                |
|---------------------------|----------------|-----------------------------|----------------|
| 科 目                       | 金 額            | 科 目                         | 金 額            |
| 営 業 費 用                   | 15,913,393,883 | 営 業 収 益                     | 8,215,843,520  |
| 管 渠 ポンプ場 処理場 費            | 2,992,986,022  | 維 持 管 理 負 担 金               | 7,400,150,957  |
| 受 託 事 業 費                 | 281,947,865    | 汚 泥 処 理 負 担 金               | 720,052,563    |
| 業 務 費                     | 61,510,963     | 排 水 処 理 負 担 金               | 95,640,000     |
| 総 係 費                     | 4,951,169,665  | 営 業 外 収 益                   | 7,850,558,344  |
| 減 価 償 却 費                 | 7,583,947,727  | 受 取 利 息 及 び 配 当 金           | 21,147,367     |
| 資 産 減 耗 費                 | 41,831,641     | 基 金 繰 入 金                   | 55,578,541     |
| 営 業 外 費 用                 | 365,021,033    | 国 庫 補 助 金                   | 123,703,700    |
| 支 払 利 息 及 び 企 業 債 取 扱 諸 費 | 269,349,192    | 他 会 計 補 助 金                 | 1,513,627,000  |
| 発 電 費 用                   | 39,940,063     | 長 期 前 受 金 戻 入               | 6,052,456,476  |
| 雑 支 出                     | 55,731,778     | 発 電 収 益                     | 74,170,986     |
| 特 別 損 失                   | 802,511,849    | 雑 収 益                       | 9,874,274      |
| 過 年 度 損 益 修 正 損           | 801,340,369    | 特 別 利 益                     | 805,536,539    |
| そ の 他 特 別 損 失             | 1,171,480      | 過 年 度 損 益 修 正 益             | 537,596,809    |
| 費 用 計                     | 17,080,926,765 | そ の 他 特 別 利 益               | 267,939,730    |
|                           |                | 収 益 計                       | 16,871,938,403 |
|                           |                | 当 年 度 純 損 失                 | 208,988,362    |
| 合 計                       | 17,080,926,765 | 合 計                         | 17,080,926,765 |
|                           |                | 当 年 度 純 損 失                 | 208,988,362    |
|                           |                | そ の 他 未 処 分 利 益 剰 余 金 変 動 額 | 627,733,969    |
|                           |                | 当 年 度 未 処 分 利 益 剰 余 金       | 418,745,607    |

(イ) 令和7年度 茨城県流域下水道事業貸借対照表 (令和8年3月31日現在)

(単位：円)

| 資 産             |                 | 負 債 及 び 資 本           |                 |
|-----------------|-----------------|-----------------------|-----------------|
| 科 目             | 金 額             | 科 目                   | 金 額             |
| 固 定 資 産         | 159,232,262,125 | 固 定 負 債               | 21,310,566,678  |
| 有 形 固 定 資 産     | 157,321,536,362 | 企 業 債                 | 21,129,180,814  |
| 土 地             | 10,849,096,708  | 建設改良費等の財源に充てる企業債      | 17,539,424,814  |
| 償 却 資 産         | 419,644,635,181 | そ の 他 の 企 業 債         | 3,589,756,000   |
| 減 価 償 却 累 計 額 △ | 276,912,957,999 | 引 当 金                 | 181,385,864     |
| 建 設 仮 勘 定       | 3,740,762,472   | 退 職 給 付 引 当 金         | 181,385,864     |
| 無 形 固 定 資 産     | 132,000         | 流 動 負 債               | 6,858,038,826   |
| 電 話 加 入 権       | 132,000         | 企 業 債                 | 2,127,663,426   |
| 投 資 そ の 他 の 資 産 | 1,910,593,763   | 建設改良費等の財源に充てる企業債      | 1,518,171,426   |
| 基 金             | 1,910,527,493   | そ の 他 の 企 業 債         | 609,492,000     |
| そ の 他 投 資       | 66,270          | 未 払 金                 | 4,626,779,631   |
| 流 動 資 産         | 9,921,340,146   | 前 受 金                 | 62,500,000      |
| 現 金 ・ 預 金       | 5,679,648,590   | 引 当 金                 | 40,747,550      |
| 未 収 金           | 3,757,380,556   | 賞 与 引 当 金             | 40,747,550      |
| 前 払 金           | 372,158,000     | そ の 他 流 動 負 債         | 348,219         |
| 未 収 収 益         | 112,153,000     | 繰 延 収 益               | 114,383,657,437 |
|                 |                 | 長 期 前 受 金             | 341,639,062,718 |
|                 |                 | 収 益 化 累 計 額 △         | 227,255,405,281 |
|                 |                 | 負 債 計                 | 142,552,262,941 |
|                 |                 | 資 本 金                 | 18,904,414,774  |
|                 |                 | 剰 余 金                 | 7,696,924,556   |
|                 |                 | 資 本 剰 余 金             | 7,278,178,949   |
|                 |                 | 国 庫 補 助 金             | 5,899,615,247   |
|                 |                 | 他 会 計 補 助 金           | 53,067,495      |
|                 |                 | 工 事 負 担 金             | 1,325,496,207   |
|                 |                 | 利 益 剰 余 金             | 418,745,607     |
|                 |                 | 当 年 度 未 処 分 利 益 剰 余 金 | 418,745,607     |
|                 |                 | 資 本 計                 | 26,601,339,330  |
| 合 計             | 169,153,602,271 | 合 計                   | 169,153,602,271 |

## 2 令和8年度の経営方針及び概要

### (1) 茨城県鹿島臨海都市計画下水道事業

#### ア 令和8年度の経営方針

本年度は、排水を処理するために必要な施設を整備し、適正かつ効果的な処理により鹿島灘海域の水質保全と周辺生活環境の向上を図る。

経営については、効率的な管理の下に経済性を発揮し、健全な経営の確保に努める。

#### イ 業務の予定量

(7) 年間総処理水量 45,889,601 m<sup>3</sup>

(イ) 1日平均処理水量 125,725 m<sup>3</sup>

(ロ) 処 理 区 域 神の池東部地区、神の池西部地区、波崎地区

#### ウ 予算の概要

令和8年度 茨城県鹿島臨海都市計画下水道事業会計予算概要

収益的収入及び支出

|     | 款       | 項         | 予 定 額           | 備 考 |
|-----|---------|-----------|-----------------|-----|
| 収 入 | 事 業 収 益 |           | 千円<br>3,806,858 |     |
|     |         | 営 業 収 益   | 3,062,554       |     |
|     |         | 営 業 外 収 益 | 744,271         |     |
|     |         | 特 別 利 益   | 33              |     |
| 支 出 | 事 業 費 用 |           | 3,719,823       |     |
|     |         | 営 業 費 用   | 3,615,870       |     |
|     |         | 営 業 外 費 用 | 102,893         |     |
|     |         | 特 別 損 失   | 60              |     |
|     |         | 予 備 費     | 1,000           |     |

資本的収入及び支出

|     | 款         | 項         | 予 定 額           | 備 考 |
|-----|-----------|-----------|-----------------|-----|
| 収 入 | 資 本 的 収 入 |           | 千円<br>1,850,752 |     |
|     |           | 国 庫 補 助 金 | 616,552         |     |
|     |           | 企 業 債     | 1,233,200       |     |
|     |           | 負 担 金     | 1,000           |     |
| 支 出 | 資 本 的 支 出 |           | 3,038,046       |     |
|     |           | 建 設 改 良 費 | 2,739,816       |     |
|     |           | 資 産 購 入 費 | 37,433          |     |
|     |           | 償 還 金     | 260,797         |     |

(2) 茨城県流域下水道事業

ア 令和8年度の経営方針

本年度は、排水を処理するために必要な施設を整備し、適正かつ効果的な処理により公共用水域の水質保全と周辺生活環境の向上を図る。  
経営については、効率的な管理の下に経済性を発揮し、健全な経営の確保に努める。

イ 業務の予定量

(ア) 汚水処理

- ① 年間総処理水量 130,946,000 m<sup>3</sup>
- ② 1日平均処理水量 358,756 m<sup>3</sup>
- ③ 流域関連市町村数 30市町村

(イ) 汚泥処理

- ① 年間総処理汚泥量 49,381 t
- ② 1日平均処理汚泥量 135 t
- ③ 広域汚泥関連団体数 9団体

ウ 予算の概要

令和8年度 茨城県流域下水道事業会計予算概要

収益的収入及び支出

|     | 款       | 項         | 予 定 額            | 備 考 |
|-----|---------|-----------|------------------|-----|
| 収 入 | 事 業 収 益 |           | 千円<br>17,524,366 |     |
|     |         | 営 業 収 益   | 9,966,520        |     |
|     |         | 営 業 外 収 益 | 7,536,938        |     |
|     |         | 特 別 利 益   | 20,908           |     |
| 支 出 | 事 業 費 用 |           | 17,503,745       |     |
|     |         | 営 業 費 用   | 17,174,428       |     |
|     |         | 営 業 外 費 用 | 318,180          |     |
|     |         | 特 別 損 失   | 7,137            |     |
|     |         | 予 備 費     | 4,000            |     |

資本的収入及び支出

|     | 款         | 項               | 予 定 額           | 備 考 |
|-----|-----------|-----------------|-----------------|-----|
| 収 入 | 資 本 的 収 入 |                 | 千円<br>6,668,604 |     |
|     |           | 国 庫 補 助 金       | 3,159,479       |     |
|     |           | 企 業 債           | 2,160,200       |     |
|     |           | 負 担 金           | 1,290,170       |     |
|     |           | 固 定 資 産 売 却 代 金 | 80              |     |
|     |           | 関 連 事 業 収 入     | 19              |     |
|     |           | そ の 他 補 助 金     | 58,656          |     |
| 支 出 | 資 本 的 支 出 |                 | 8,114,362       |     |
|     |           | 建 設 改 良 費       | 5,972,338       |     |
|     |           | 資 産 購 入 費       | 33,076          |     |
|     |           | 償 還 金           | 2,097,619       |     |
|     |           | 基 金 積 立 金       | 11,329          |     |