



茨城県

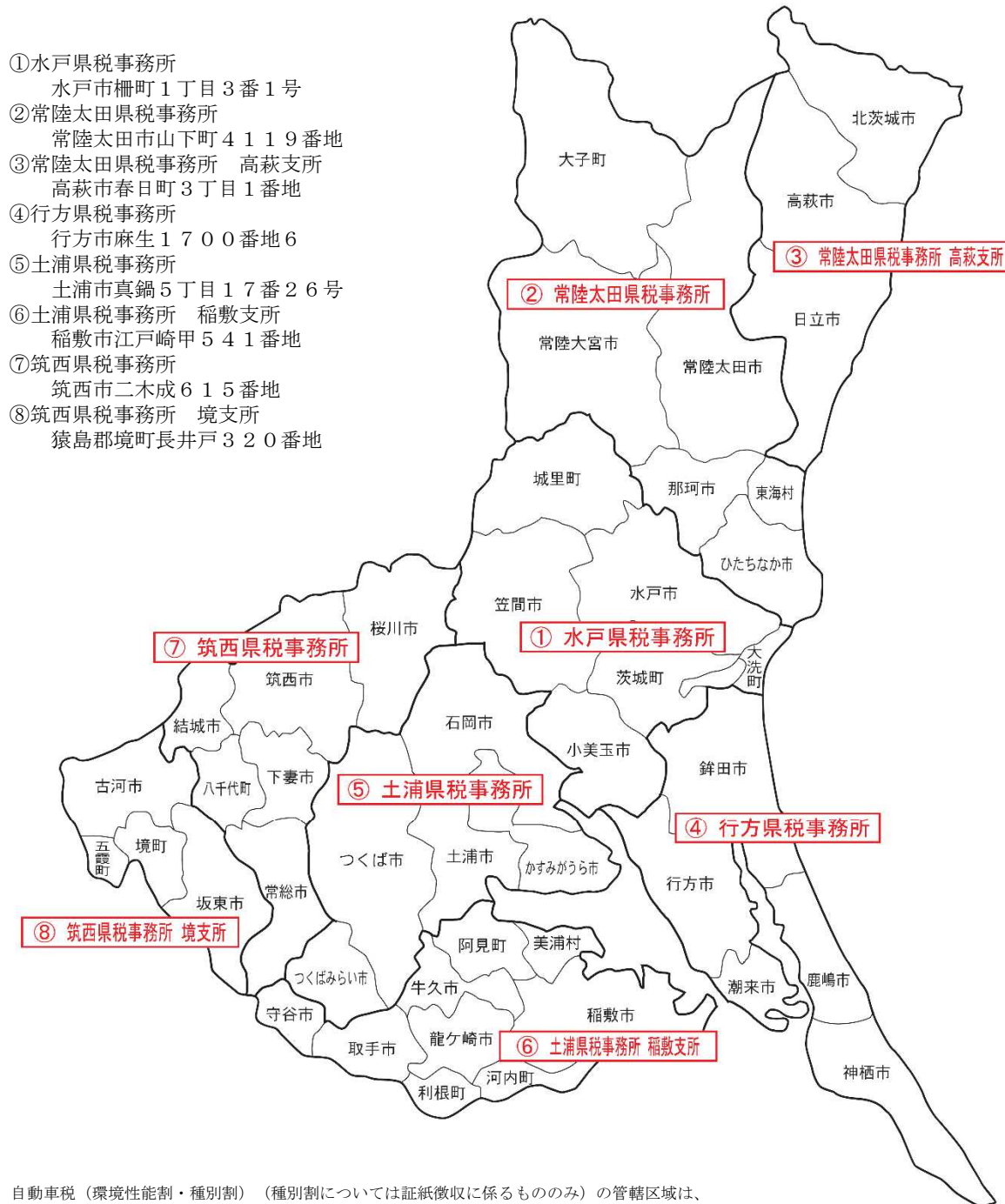
令和 2 年 度

茨城県税務統計書

茨城県総務部税務課

県税事務所管轄区域図

(令和3年4月1日現在)



注1 自動車税（環境性能割・種別割）（種別割については証紙徴収に係るもののみ）の管轄区域は、次のとおりです。

管轄事務所	管 轄 区 域
水戸県税事務所 (自動車税分室)	上の図の水戸県税事務所、常陸太田県税事務所、常陸太田県税事務所高萩支所及び行方県税事務所の管轄区域
土浦県税事務所 (自動車税分室)	上の図の土浦県税事務所、土浦県税事務所稲敷支所、筑西県税事務所及び筑西県税事務所境支所の管轄区域

注2 個人県民税、県民税利子割、不動産取得税（住宅用土地の減額申請を除く）、ゴルフ場利用税、軽油引取税（免税軽油を除く）、自動車税（種別割）（減免申請を除く）及び狩猟税の管轄区域は、次のとおりです。

管轄事務所	管 轄 区 域
水戸県税事務所	上の図のとおり
常陸太田県税事務所	上の図の常陸太田県税事務所及び常陸太田県税事務所高萩支所の管轄区域
行方県税事務所	上の図のとおり
土浦県税事務所	上の図の土浦県税事務所及び土浦県税事務所稲敷支所の管轄区域
筑西県税事務所	上の図の筑西県税事務所及び筑西県税事務所境支所の管轄区域

注3 県民税配当割、県民税株式等譲渡所得割及び
外形標準課税調査の管轄区域は次のとおりです。

管轄事務所	管 轄 区 域
水戸県税事務所	県 内 全 域

目 次

第 1 県財政と県税	1
図表 1 歳入構成の累年比較（一般会計）	2
1 歳入歳出決算額（一般会計）	3
2 県税予算と収入実績	3
第 2 県税決算状況	5
図表 2 県税の構成割合	6
図表 3 県税収入額の推移	7
図表 4 主要税目別県税徴収率の推移（現年・滞納繰越 計）	8
図表 5 県税収入未済額の推移	9
図表 6 不納欠損状況の推移	10
図表 7 令和 2 年度調定額・収入額の比較（県税事務所別）	11
1 県税の調定及び収入の決算状況	12
（1）県税決算額総括表（税目別）	12
（2）県税決算額の前年度決算額・予算額対比（税目別）	16
（3）県税決算額の前年度対比（県税事務所別）	18
（4）県税決算額総括表（県税事務所別）	20
（5）県税決算額内訳（税目別・県税事務所別）	22
（6）月別の調定及び収入の内訳表	48
（7）調定・収入等件数内訳表（税目別）	52
（8）調定・収入等件数内訳表（県税事務所別）	52
（9）収入形態別徴収状況（税目別）	54
（10）収入形態別徴収状況（県税事務所別）	54
2 県税事務所別納税義務者数	56
3 県税不納欠損額	57
（1）税目別	57
（2）県税事務所別	57
4 税外収入の調定及び収入	58
（1）税外収入決算額総括表（科目別）	58
（2）税外収入決算額内訳（科目別・県税事務所別）	60
第 3 滞納状況	71
1 滞納処分の停止状況	72
（1）税目別	72

(2) 県税事務所別	72
(3) 処分年度別（県税事務所別）	73
2 滞納処分の状況	74
3 財産差押の状況	76
(1) 年度別差押財産別内訳	76
(2) 税目別・課税年度別内訳	76
4 滞納額の処理状況	78
(1) 税目別（個人県民税を除く）	78
(2) 県税事務所別（個人県民税を除く）	78
5 県税事務所別（年度別・税目別）収入未済額の状況	80
6 県税事務所別（年度別・税目別）収入未済件数の状況	84
 第4 課税状況等	 89
1 個人県民税に関する事項	90
(1) 市町村別実績表	90
(2) 個人県民税の課税実績調	96
(3) 超過課税の調定実績	96
2 法人県民税に関する事項	98
(1) 県民税等に関する調	98
(2) 超過課税の調定実績	100
3 事業税に関する事項	101
(1) 個人事業税	101
(2) 法人事業税	104
4 地方消費税に関する事項	111
(1) 調定額	111
(2) 清算金収入額，清算金支出額等	111
5 不動産取得税に関する事項	112
(1) 家屋	112
(2) 土地	114
6 県たばこ税に関する事項	116
7 ゴルフ場利用税に関する事項	117
8 自動車税に関する事項	118
9 鉾区税に関する事項	122
10 固定資産税に関する事項	122
11 軽油引取税に関する事項	123
12 狩猟税に関する事項	123
13 自動車税（環境性能割）に関する事項	124

(1) 新車分	124
(2) 中古車分	124
第 5 県税の税率等	127
1 令和 2 年度適用の税率	128
(別表) 自動車税 (種別割) 税率表	142
2 延滞金の計算方法	144
3 県税の交付金等一覧	147
第 6 徴税費、税務機構等	149
1 徴税費	150
2 税務機構一覧	151
3 税務課及び県税事務所所在地並びに管轄区域一覧表	156
第 7 口座振替等による納税	159
1 口座振替及びクレジットカードによる納税	160
2 コンビニエンスストア及びスマホ等アプリによる納税	160
第 8 茨城県へのふるさと納税 (いばらき応援寄附金)	161
1 茨城県へのふるさと納税 (いばらき応援寄附金) の実績	162
第 9 参考資料	163
1 県歳入及び県税徴収実績の累年比較	164
2 県税調定額の累年比較	166
3 県税調定額の伸び率及び構成比の累年比較	168
4 県税収入額の累年比較	170
5 県税収入額の伸び率及び構成比の累年比較	172
6 県民 1 人当たり県税負担の累年比較	174
7 県税収入額の伸長の状況	176
8 令和 2 年度都道府県税の決算見込額	178
9 全国都道府県税の税目別収入額の累年比較	192
10 全国都道府県税の税目別収入額伸び率及び構成比の累年比較	194
11 国民所得に対する国税及び地方税負担率の累年比較	196
12 県民所得に対する租税負担率の累年比較 (茨城県)	197

第1 県 財 政 と 県 税

第2 県 税 決 算 状 況

第3 滞 納 状 況

第4 課 税 状 況 等

第5 県 税 の 税 率 等

第6 徴 税 費 、 税 務 機 構 等

第7 口座振替等による納税

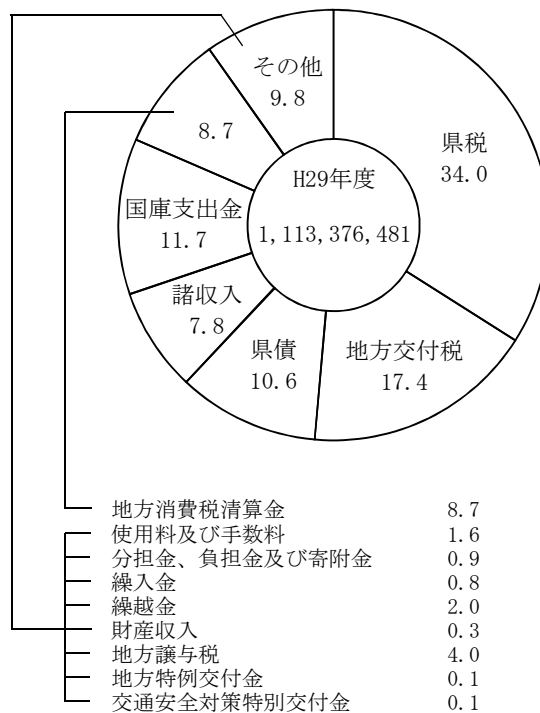
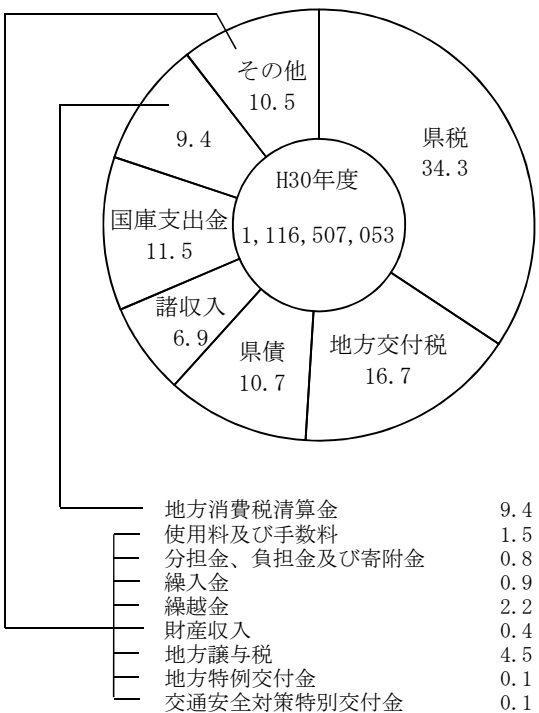
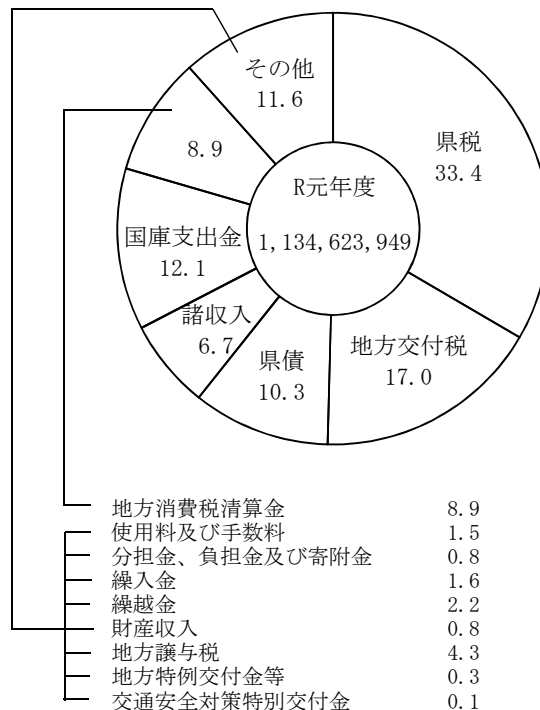
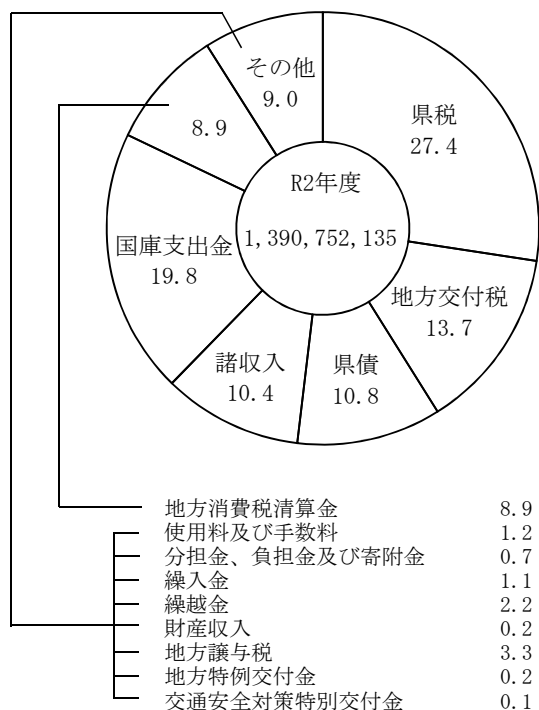
第8 茨城県へのふるさと納税
(いばらき応援寄附金)

第9 参 考 資 料

第 1 県財政と県税

図表1 歳入構成の累年比較(一般会計)

(単位:千円、%)



1 歳入歳出決算額(一般会計)

(単位:千円、%)

歳 入			歳 出		
科 目	金 額	割 合	科 目	金 額	割 合
県 税	381,277,781	27.4	議 会 費	1,546,917	0.1
地 方 消 費 税 清 算 金	123,495,742	8.9	総 務 費	43,724,346	3.2
地 方 譲 与 税	45,429,043	3.3	企 画 開 発 費	15,176,862	1.1
地 方 特 例 交 付 金	2,262,775	0.2	生 活 環 境 費	9,643,043	0.7
地 方 交 付 税	190,960,710	13.7	保 健 福 祉 費	289,735,324	21.4
交通安全対策特別交付金	745,186	0.1	労 働 費	2,168,063	0.2
分担金・負担金・寄附金	9,589,800	0.7	農 林 水 産 業 費	45,193,193	3.3
使用料・手数料	16,967,016	1.2	商 工 費	167,074,036	12.4
国 庫 支 出 金	275,973,746	19.8	土 木 費	149,684,534	11.1
財 産 収 入	2,525,410	0.2	警 察 費	62,341,691	4.6
繰 入 金	15,930,365	1.1	教 育 費	266,373,528	19.7
繰 越 金	31,194,701	2.2	災 害 復 旧 費	6,190,863	0.5
諸 収 入	144,790,127	10.4	公 債 費	144,710,717	10.7
県 債	149,609,733	10.8	諸 支 出 金	148,165,787	11.0
計	1,390,752,135	100.0	計	1,351,728,904	100.0

2 県税予算と収入実績

(単位:千円、%)

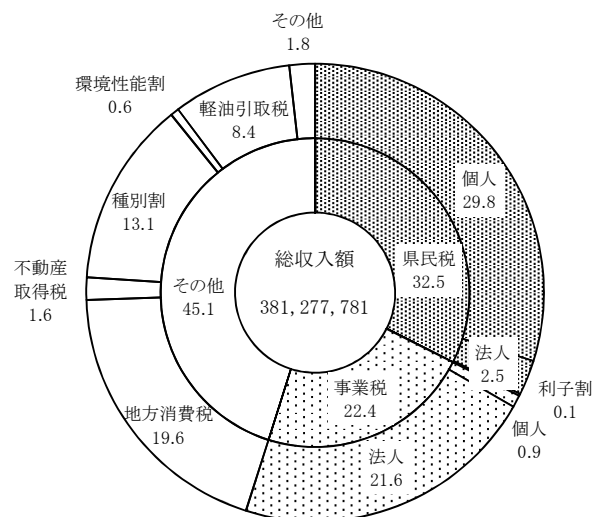
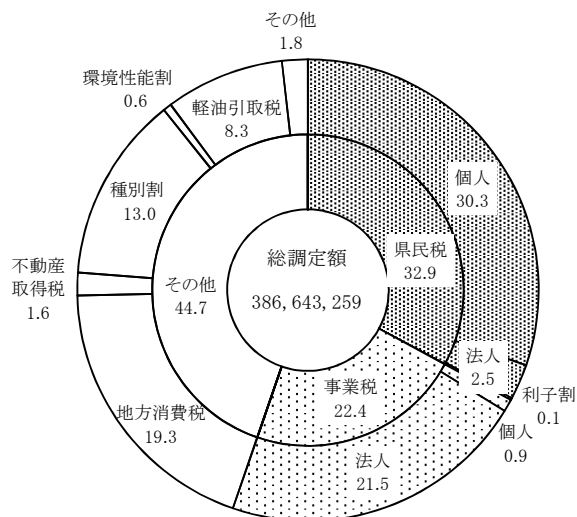
税 目	(A)最終予算額	(B)収入済額	(B) - (A)	(B)/(A) × 100
県 税	377,777,820	381,277,781	3,499,961	100.9
法 定 普 通 税	376,508,884	380,008,759	3,499,875	100.9
県 計	123,178,206	123,745,028	566,822	100.5
民 人 計	113,469,208	113,735,188	265,980	100.2
個 均等割及び所得割	107,497,863	107,762,985	265,122	100.2
配 当 割	2,493,022	2,492,465	△ 557	100.0
株 式 等 譲 渡 所 得 割	3,478,323	3,479,738	1,415	100.0
法 人 税	9,169,206	9,455,653	286,447	103.1
利 子 割	539,792	554,187	14,395	102.7
事 業 計	84,268,899	85,491,042	1,222,143	101.5
業 個 人	3,220,811	3,248,516	27,705	100.9
税 法 人	81,048,088	82,242,526	1,194,438	101.5
地 方 消 費 税	73,925,613	74,804,071	878,458	101.2
譲 渡 割	55,881,534	56,754,896	873,362	101.6
貨 物 割	18,044,079	18,049,175	5,096	100.0
不 動 産 取 得 税	5,947,509	6,012,801	65,292	101.1
県 た ば こ 税	3,336,958	3,333,726	△ 3,232	99.9
ゴ ル フ 場 利 用 税	2,126,912	2,307,459	180,547	108.5
軽 油 引 取 税	31,831,802	32,038,752	206,950	100.7
自 動 車 税 (旧)	51,888,740	52,271,635	382,895	100.7
環 境 性 能 割	86,104	160,739	74,635	186.7
種 別 割	1,971,375	2,318,787	347,412	117.6
鉦 区 税	49,831,261	49,792,109	△ 39,152	99.9
固 定 資 産 税	4,245	4,245	0	100.0
目 的 税	0	0	0	-
狩 猟 税	38,480	38,566	86	100.2
旧 法 に よ る 税	38,170	38,256	86	100.2
軽 油 引 取 税	310	310	0	100.0
法定外普通税(核燃料等取扱税)	310	310	0	100.0
法 人 二 税	1,230,456	1,230,456	0	100.0
軽油引取税(新法・旧法計)	90,217,294	91,698,179	1,480,885	101.6
	31,832,112	32,039,062	206,950	100.7

第 2 県税決算状況

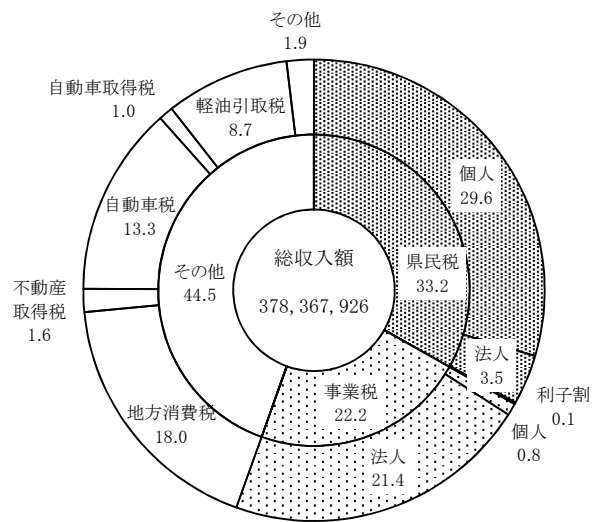
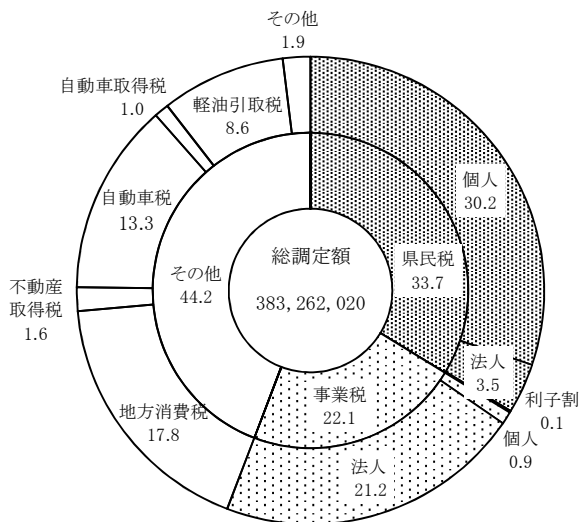
図表2 県税の構成割合

(単位:千円、%)

令和2年度

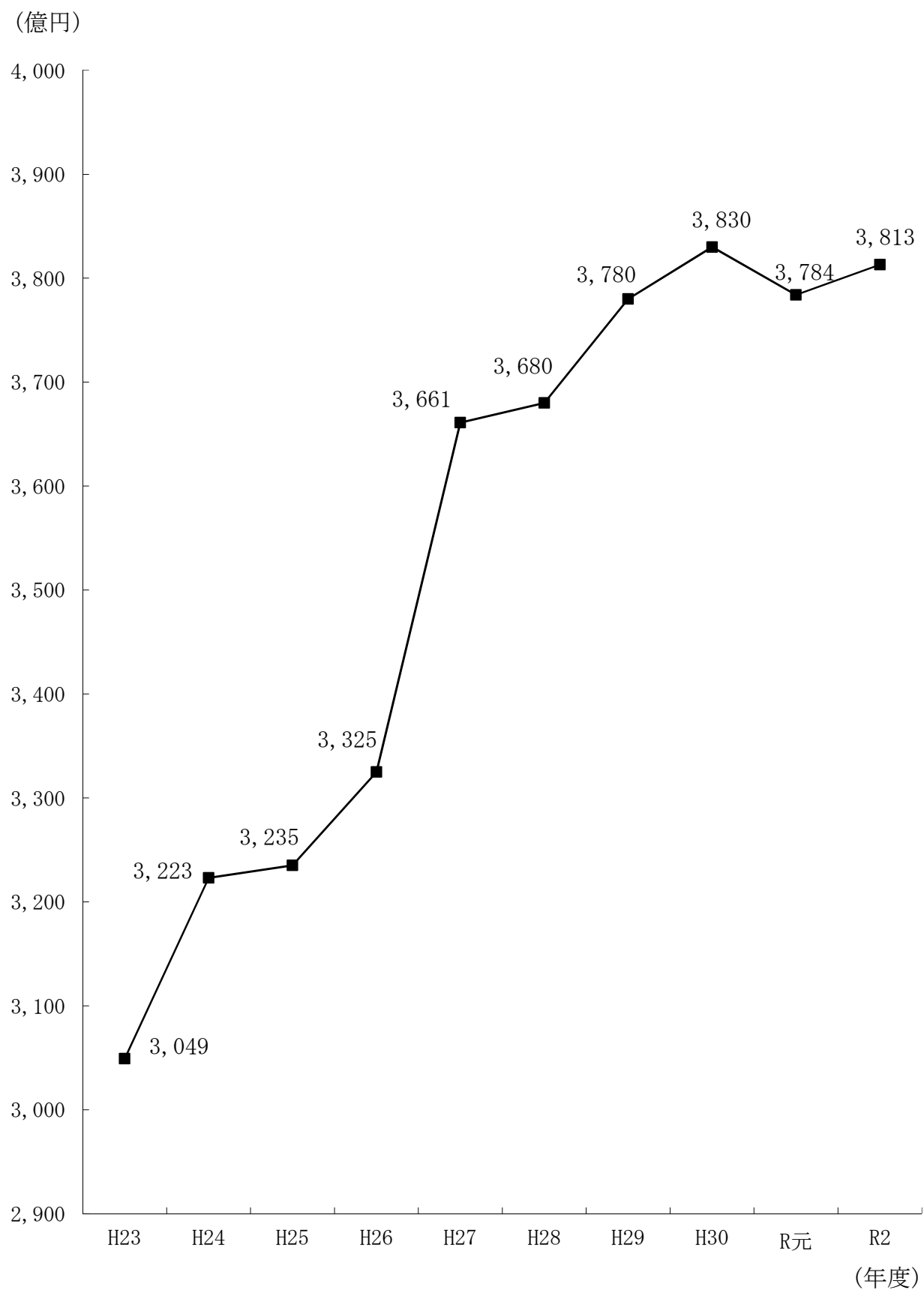


令和元年度

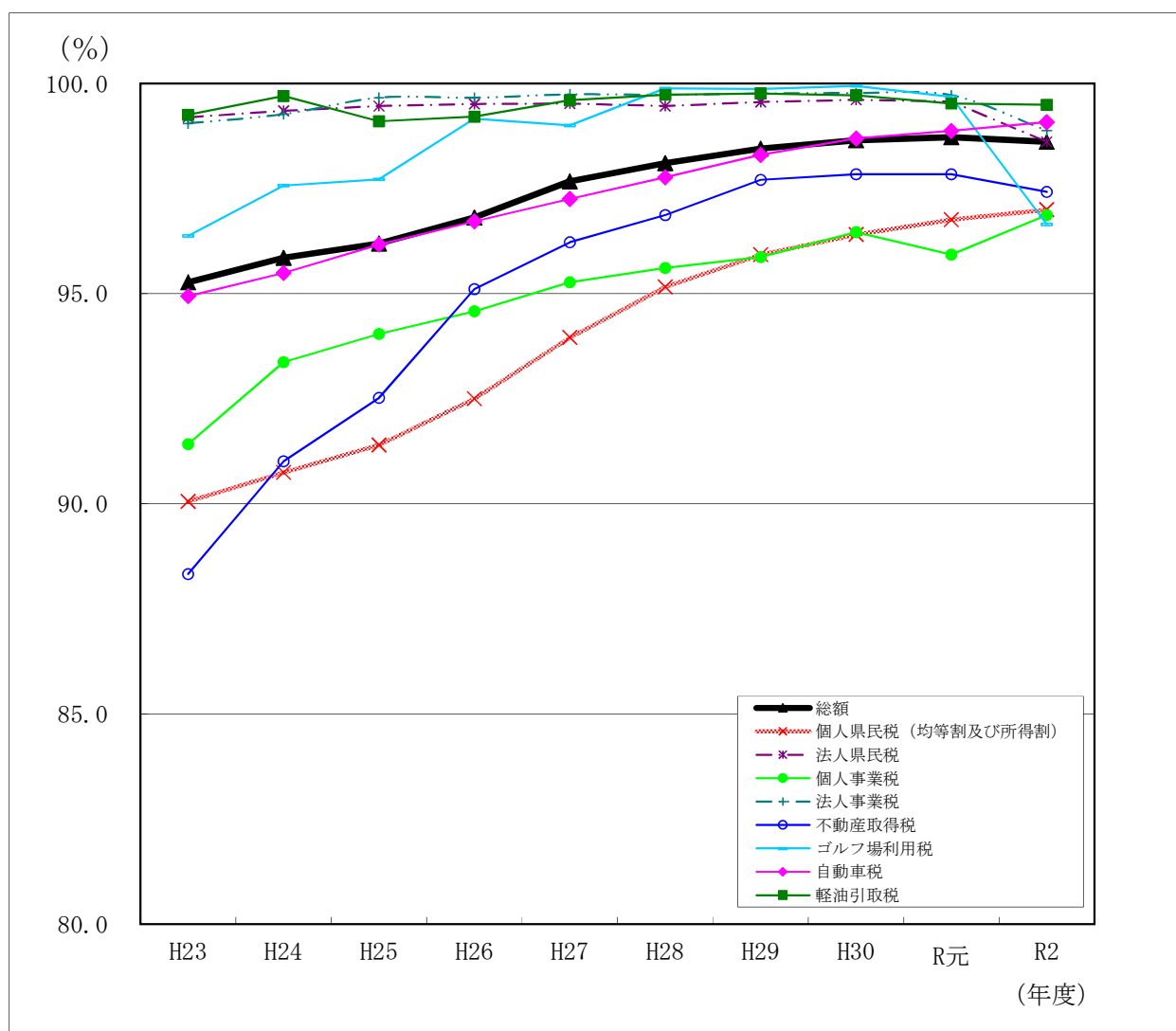


- (注) 1 表示単位未満四捨五入の関係で、積上げが100%とまらない箇所がある。
 2 軽油引取税については新法分、旧法分の合算値による。
 3 令和元年度においては、自動車税は旧自動車税と種別割の合算値であり、環境性能割は自動車取得税に含まれる。
 4 令和2年度においては、種別割に旧自動車税の滞納繰越分を含む。

図表3 県税収入額の推移



図表4 主要税目別県税徴収率の推移(現年・滞納繰越 計)

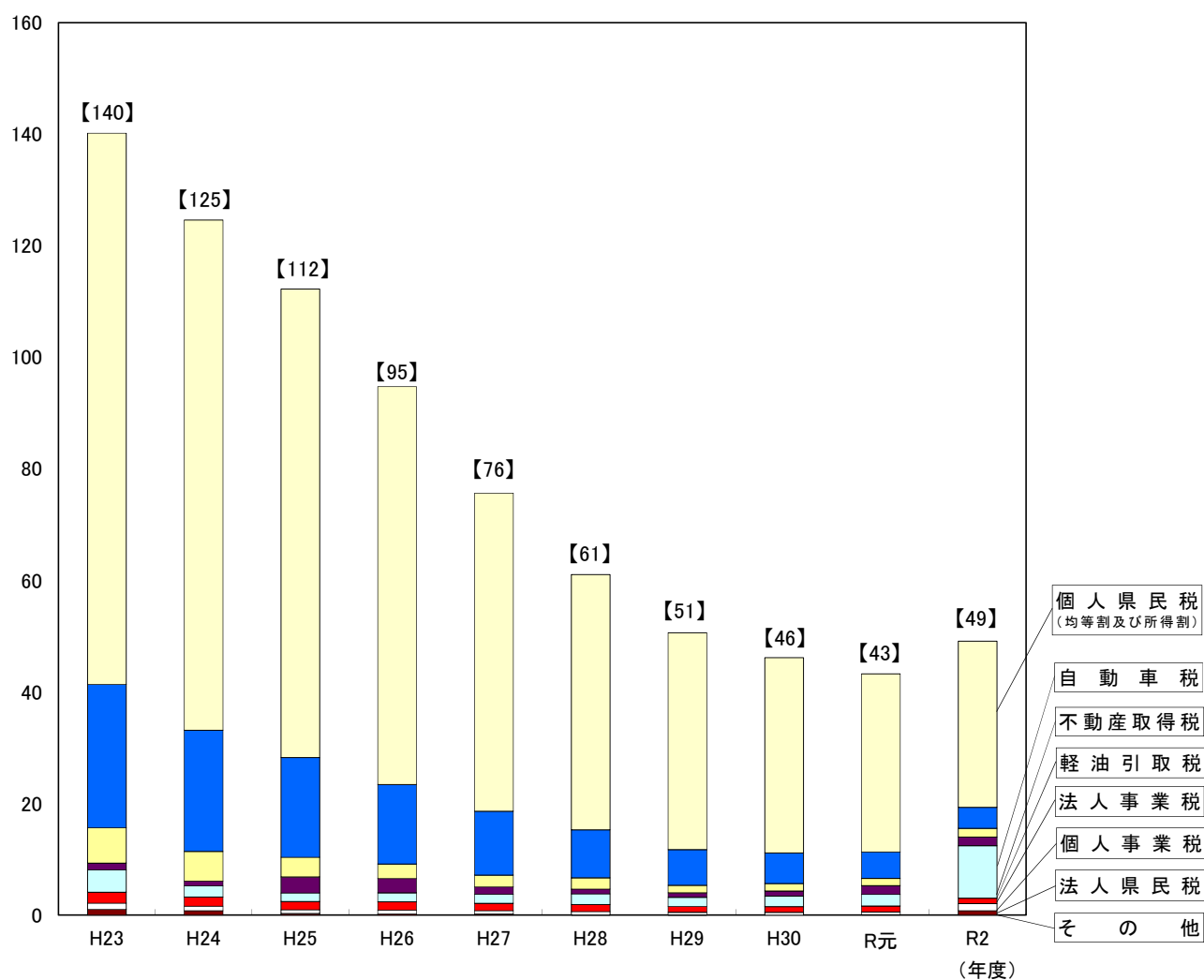


(注) 1 軽油引取税については新法分、旧法分の合計値による。

2 令和元年度の自動車税について、環境性能割を除く。

図表5 県税収入未済額の推移

(億円)

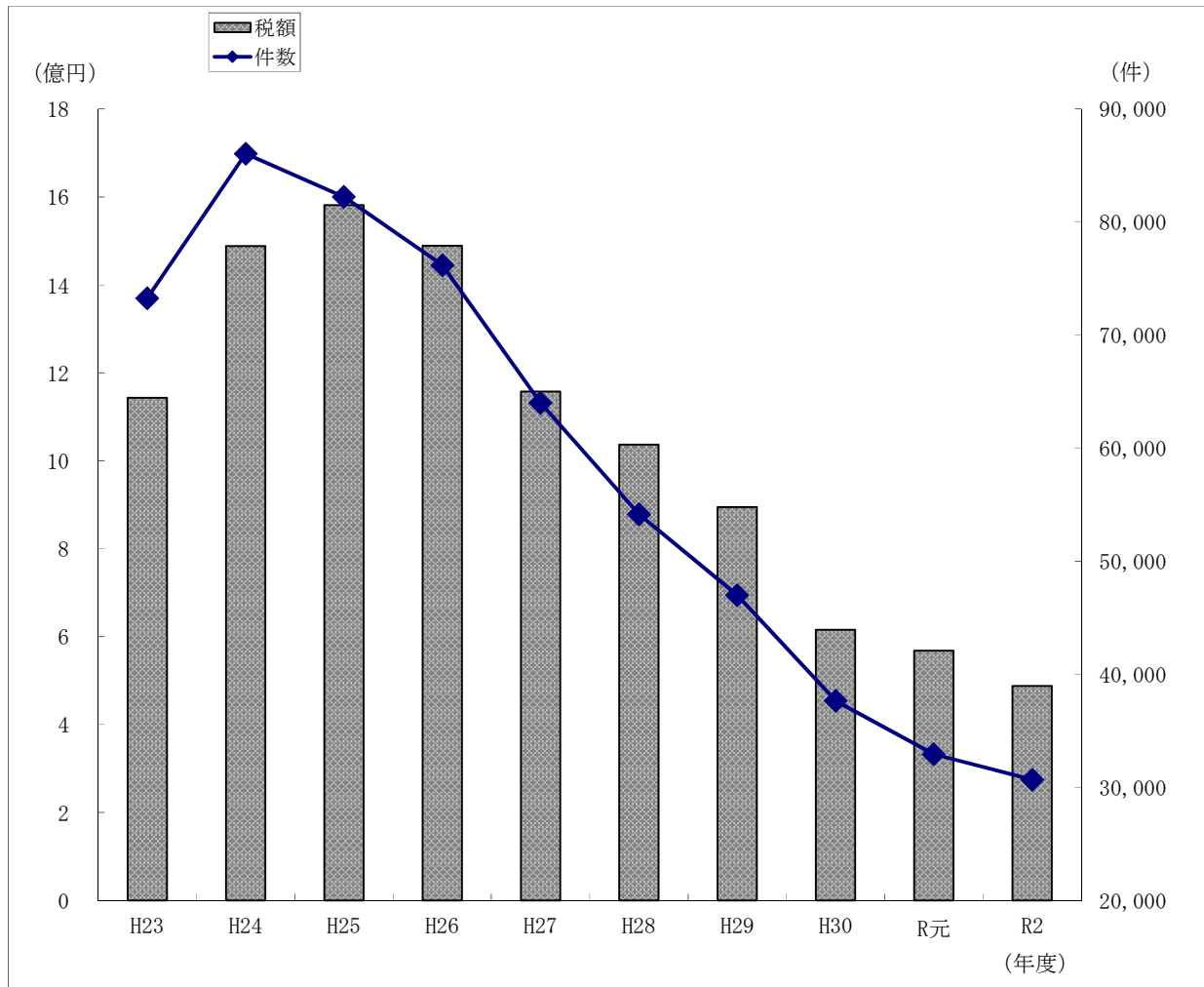


(単位:百万円)

年度 税目	H23	H24	H25	H26	H27	H28	H29	H30	R元	R2
個人県民税 (均等割及び所得割)	9,882	9,146	8,397	7,134	5,704	4,577	3,886	3,501	3,193	2,980
法人県民税	112	81	69	70	62	62	48	50	48	128
個人事業税	198	165	148	147	133	125	106	102	109	97
法人事業税	400	201	152	162	164	193	161	187	206	940
不動産取得税	631	528	352	259	213	202	135	133	130	155
自動車税	2,569	2,173	1,789	1,426	1,144	859	641	548	474	377
軽油引取税	121	87	288	255	127	85	81	94	159	154
その他	102	80	28	21	18	2	3	0	8	80
合 計	14,015	12,461	11,223	9,474	7,565	6,105	5,061	4,615	4,327	4,911

(注) 軽油引取税については新法分、旧法分の合計値による。

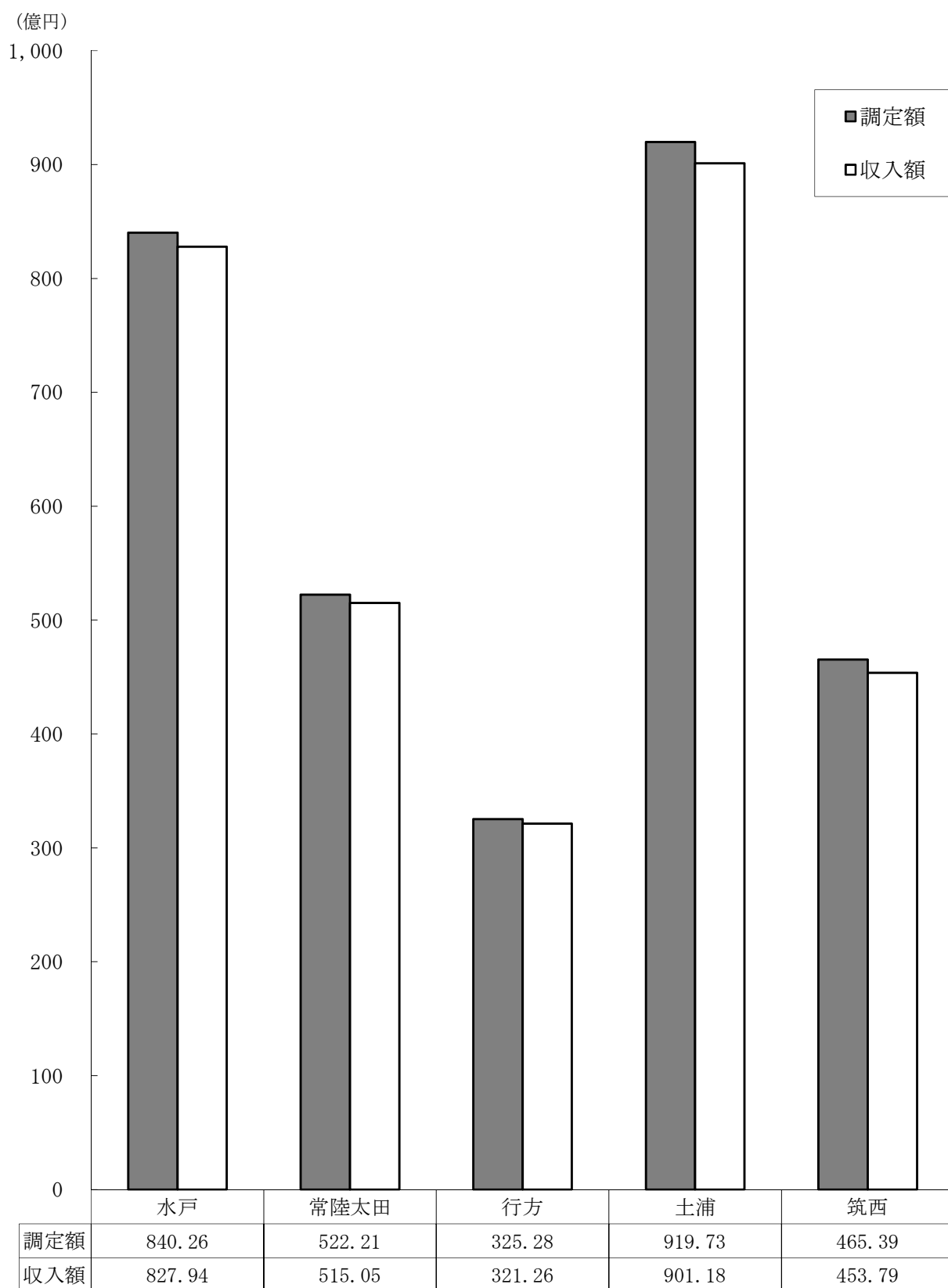
図表6 不納欠損状況の推移



(単位:件、円)

区分 年度	時効によるもの				滞納処分停止後 3年経過によるもの		納税義務を直ちに 消滅させたもの		合 計	
	滞納処分停止中		その他							
	件数	税 額	件数	税 額	件数	税 額	件数	税 額	件数	税 額
H23	28,039	221,569,816	21,598	130,916,142	12,183	383,001,226	11,452	408,004,237	73,272	1,143,491,421
H24	29,277	423,690,726	21,375	214,062,456	24,447	407,634,191	10,956	443,280,947	86,055	1,488,668,320
H25	22,647	501,901,954	21,603	222,697,543	27,411	593,468,544	10,588	263,716,220	82,249	1,581,784,261
H26	19,970	362,568,168	14,591	190,090,561	29,149	591,333,932	12,482	345,296,264	76,192	1,489,288,925
H27	14,928	265,257,082	11,339	136,917,051	23,106	477,954,892	14,634	276,950,955	64,007	1,157,079,980
H28	13,186	214,034,703	7,883	90,295,303	22,527	489,243,720	10,576	243,531,102	54,172	1,037,104,828
H29	11,839	183,535,459	5,577	66,694,237	23,318	492,318,566	6,283	151,773,613	47,017	894,321,875
H30	8,565	158,161,736	5,481	56,778,537	17,885	307,757,454	5,739	93,078,075	37,670	615,775,802
R元	6,880	100,913,297	4,799	45,975,222	15,437	324,692,419	5,806	96,772,055	32,922	568,352,993
R2	5,986	85,556,363	4,449	40,778,825	13,782	250,259,872	6,467	111,555,566	30,684	488,150,626

図表7 令和2年度調定額・収入額の比較(県税事務所別)



1 県税の調定及び収入の決算状況

(1) 県税決算額総括表(税目別)(令和3年5月31日現在)

(単位:円、%)

税 目		予 算 現 額 ①	調 定 済 額 ②	収 入 済 額 ③	過 誤 納 金	不 納 欠 損 額	収 入 未 済 額	比 率	
								③／②	③／①
県 税	現	376,209,043,000	382,339,092,934	379,665,348,761	33,616,387	17,645,187	2,689,715,373	99.30	100.92
	繰	1,568,777,000	4,304,165,745	1,612,432,383	10,400	470,505,439	2,221,238,323	37.46	102.78
	計	377,777,820,000	386,643,258,679	381,277,781,144	33,626,787	488,150,626	4,910,953,696	98.61	100.93
県 									

(単位:円、%)

税 目			予 算 現 額 ①	調 定 済 額 ②	収 入 済 額 ③	過 誤 納 金	不 納 欠 損 額	収 入 未 済 額	比 率	
									③/②	③/①
事業税	計	現	84,202,530,000	86,218,140,900	85,413,827,725	32,134,200	5,634,836	830,812,539	99.07	101.44
		繰	66,369,000	309,423,906	77,214,160	0	25,967,778	206,241,968	24.95	116.34
		計	84,268,899,000	86,527,564,806	85,491,041,885	32,134,200	31,602,614	1,037,054,507	98.80	101.45
	業 個 人	現	3,189,045,000	3,244,618,600	3,215,288,395	10,000	110,300	29,229,905	99.10	100.82
		繰	31,766,000	108,788,037	33,226,921	0	7,918,973	67,642,143	30.54	104.60
		計	3,220,811,000	3,353,406,637	3,248,515,316	10,000	8,029,273	96,872,048	96.87	100.86
	税 法 人	現	81,013,485,000	82,973,522,300	82,198,539,330	32,124,200	5,524,536	801,582,634	99.07	101.46
		繰	34,603,000	200,635,869	43,987,239	0	18,048,805	138,599,825	21.92	127.12
		計	81,048,088,000	83,174,158,169	82,242,526,569	32,124,200	23,573,341	940,182,459	98.88	101.47
地方消費税	地 計	現	73,925,613,000	74,804,071,261	74,804,071,261	0	0	0	100.00	101.19
		繰	0	0	0	0	0	0	-	-
		計	73,925,613,000	74,804,071,261	74,804,071,261	0	0	0	100.00	101.19
	消 費 税	現	55,881,534,000	56,754,896,401	56,754,896,401	0	0	0	100.00	101.56
		繰	0	0	0	0	0	0	-	-
		計	55,881,534,000	56,754,896,401	56,754,896,401	0	0	0	100.00	101.56
	税 貨 物 割	現	18,044,079,000	18,049,174,860	18,049,174,860	0	0	0	100.00	100.03
		繰	0	0	0	0	0	0	-	-
		計	18,044,079,000	18,049,174,860	18,049,174,860	0	0	0	100.00	100.03
不動産取得税		現	5,914,992,000	6,068,784,700	5,976,505,466	469,500	0	92,748,734	98.48	101.04
		繰	32,517,000	103,042,829	36,295,381	10,400	4,284,582	62,473,266	35.22	111.62
		計	5,947,509,000	6,171,827,529	6,012,800,847	479,900	4,284,582	155,222,000	97.42	101.10

(単位:円、%)

税 目		予 算 現 額 ①	調 定 済 額 ②	収 入 済 額 ③	過 誤 納 金	不 納 欠 損 額	収 入 未 済 額	比 率		
								③/②	③/①	
県 た ば こ 税	現	3,336,958,000	3,333,726,111	3,333,726,111	0	0	0	100.00	99.90	
	繰	0	0	0	0	0	0	-	-	
	計	3,336,958,000	3,333,726,111	3,333,726,111	0	0	0	100.00	99.90	
ゴルフ場利用税	現	2,119,766,000	2,378,974,000	2,300,311,450	0	0	78,662,550	96.69	108.52	
	繰	7,146,000	8,365,175	7,146,575	0	0	1,218,600	85.43	100.01	
	計	2,126,912,000	2,387,339,175	2,307,458,025	0	0	79,881,150	96.65	108.49	
軽 油 引 取 税	現	31,698,911,000	32,043,402,433	31,911,797,733	0	0	131,604,700	99.59	100.67	
	繰	132,891,000	158,559,020	126,954,197	0	9,649,906	21,954,917	80.07	95.53	
	計	31,831,802,000	32,201,961,453	32,038,751,930	0	9,649,906	153,559,617	99.49	100.65	
自 動 車 税	計	現	51,741,361,000	52,262,486,400	52,110,873,110	411,700	5,292,500	146,732,490	99.71	100.71
		繰	147,379,000	472,781,394	160,762,096	0	81,918,286	230,101,012	34.00	109.08
		計	51,888,740,000	52,735,267,794	52,271,635,206	411,700	87,210,786	376,833,502	99.12	100.74
	自 動 車 税	現	0	0	0	0	0	0	-	-
		繰	86,104,000	472,758,394	160,739,096	0	81,918,286	230,101,012	34.00	186.68
		計	86,104,000	472,758,394	160,739,096	0	81,918,286	230,101,012	34.00	186.68
	環 境 性 能 割	現	1,971,375,000	2,318,787,000	2,318,787,000	0	0	0	100.00	117.62
		繰	0	0	0	0	0	0	-	-
		計	1,971,375,000	2,318,787,000	2,318,787,000	0	0	0	100.00	117.62
	種 別 割	現	49,769,986,000	49,943,699,400	49,792,086,110	411,700	5,292,500	146,732,490	99.70	100.04
		繰	61,275,000	23,000	23,000	0	0	0	100.00	0.04
		計	49,831,261,000	49,943,722,400	49,792,109,110	411,700	5,292,500	146,732,490	99.70	99.92

(単位:円、%)

税 目		予 算 現 額 ①	調 定 済 額 ②	収 入 済 額 ③	過 誤 納 金	不 納 欠 損 額	収 入 未 済 額	比 率	
								③/②	③/①
鉱 区 税	現	4,245,000	4,245,400	4,245,400	0	0	0	100.00	100.01
	繰	0	0	0	0	0	0	-	-
	計	4,245,000	4,245,400	4,245,400	0	0	0	100.00	100.01
固 定 資 産 税	現	0	0	0	0	0	0	-	-
	繰	0	0	0	0	0	0	-	-
	計	0	0	0	0	0	0	-	-
核燃料等取扱税	現	1,230,456,000	1,230,455,700	1,230,455,700	0	0	0	100.00	100.00
	繰	0	0	0	0	0	0	-	-
	計	1,230,456,000	1,230,455,700	1,230,455,700	0	0	0	100.00	100.00
狩 猟 税	現	38,170,000	38,256,300	38,256,300	0	0	0	100.00	100.23
	繰	0	0	0	0	0	0	-	-
	計	38,170,000	38,256,300	38,256,300	0	0	0	100.00	100.23
旧法による税 軽油引取税	現	0	0	0	0	0	0	-	-
	繰	310,000	744,152	310,000	0	434,152	0	41.66	100.00
	計	310,000	744,152	310,000	0	434,152	0	41.66	100.00

<参考>

法 人 二 税	現	90,166,720,000	92,515,192,100	91,636,222,242	32,609,100	6,239,711	905,339,247	99.05	101.63
	繰	50,574,000	247,807,153	61,957,514	0	22,904,055	162,945,584	25.00	122.51
	計	90,217,294,000	92,762,999,253	91,698,179,756	32,609,100	29,143,766	1,068,284,831	98.85	101.64
軽油引取税 (新法・旧法計)	現	31,698,911,000	32,043,402,433	31,911,797,733	0	0	131,604,700	99.59	100.67
	繰	133,201,000	159,303,172	127,264,197	0	10,084,058	21,954,917	79.89	95.54
	計	31,832,112,000	32,202,705,605	32,039,061,930	0	10,084,058	153,559,617	99.49	100.65

(注) 調定済額には過誤納金を含まない。

(2) 県税決算額の前年度決算額・予算額対比(税目別)

税 目	2 年 度 決 算 額			元 年 度 決 算 額			2 年 度 最 終 予 算 額 ⑦
	調 定 ①	収 入 ②	徴収率 ③	調 定 ④	収 入 ⑤	徴収率 ⑥	
個 人 県 民 税	117,064,770	113,735,188	97.16	115,569,580	111,971,776	96.89	113,469,208
均等割及び所得割	111,092,567	107,762,985	97.00	111,123,065	107,525,261	96.76	107,497,863
配 当 割	2,492,465	2,492,465	100.00	2,764,128	2,764,128	100.00	2,493,022
株式等譲渡所得割	3,479,738	3,479,738	100.00	1,682,387	1,682,387	100.00	3,478,323
法 人 県 民 税	9,588,841	9,455,653	98.61	13,287,298	13,229,547	99.57	9,169,206
県民税利子割	554,187	554,187	100.00	486,044	486,044	100.00	539,792
個 人 事 業 税	3,353,407	3,248,516	96.87	3,327,276	3,191,907	95.93	3,220,811
法 人 事 業 税	83,174,158	82,242,526	98.88	81,196,909	80,971,782	99.72	81,048,088
地方消費税譲渡割	56,754,896	56,754,896	100.00	50,237,833	50,237,833	100.00	55,881,534
地方消費税貨物割	18,049,175	18,049,175	100.00	17,945,358	17,945,358	100.00	18,044,079
不動産取得税	6,171,828	6,012,801	97.42	6,264,712	6,129,406	97.84	5,947,509
県 た ば こ 税	3,333,726	3,333,726	100.00	3,405,709	3,405,709	100.00	3,336,958
ゴルフ場利用税	2,387,339	2,307,459	96.65	2,578,150	2,569,785	99.68	2,126,912
自動車取得税				2,712,024	2,712,024	100.00	
軽油引取税	32,201,962	32,038,752	99.49	32,970,876	32,812,082	99.52	31,831,802
自動車税	52,735,269	52,271,635	99.12	52,001,732	51,426,948	98.89	51,888,740
自動車税	472,759	160,739	34.00	50,495,320	49,920,559	98.86	86,104
環境性能割	2,318,787	2,318,787	100.00	1,157,030	1,157,030	100.00	1,971,375
種 別 割	49,943,723	49,792,109	99.70	349,382	349,359	99.99	49,831,261
鉦 区 税	4,245	4,245	100.00	4,358	4,308	98.85	4,245
固定資産税	0	0	0.00	0	0	0.00	0
核燃料等取扱税	1,230,456	1,230,456	100.00	1,231,648	1,231,648	100.00	1,230,456
狩 猟 税	38,256	38,256	100.00	41,249	41,249	100.00	38,170
〈旧法による税〉							
軽油引取税	744	310	41.67	1,264	520	41.14	310
計	386,643,259	381,277,781	98.61	383,262,020	378,367,926	98.72	377,777,820

(注) 1 本表は過誤納金を含まない。

2 表示単位未満四捨五入等の関係で、積み上げと計とが一致しない箇所がある。

3 令和元年税制改正により、自動車取得税及び自動車税については、
令和元年9月30日までに課税したもの、自動車税環境性能割及び自動車税種別割については、
令和元年10月1日以降に課税したものの実績となっている。

(単位:千円、%)

比 較 増 減				収 入 額 構 成 割 合			伸 長 率		
対 調 定 ①－④	対 収 入 ②－⑤	対 最 終 予 算 ②－⑦	対 徴 収 率 ③－⑥	2 年 度	元 年 度	比 較	①／④	②／⑤	②／⑦
1,495,190	1,763,412	265,980	0.27	29.83	29.59	0.24	101.29	101.57	100.23
△ 30,498	237,724	265,122	0.24	28.26	28.42	△ 0.16	99.97	100.22	100.25
△ 271,663	△ 271,663	△ 557	0.00	0.65	0.73	△ 0.08	90.17	90.17	99.98
1,797,351	1,797,351	1,415	0.00	0.91	0.44	0.47	206.83	206.83	100.04
△ 3,698,457	△ 3,773,894	286,447	△ 0.96	2.48	3.50	△ 1.02	72.17	71.47	103.12
68,143	68,143	14,395	0.00	0.15	0.13	0.02	114.02	114.02	102.67
26,131	56,609	27,705	0.94	0.85	0.84	0.01	100.79	101.77	100.86
1,977,249	1,270,744	1,194,438	△ 0.84	21.57	21.40	0.17	102.44	101.57	101.47
6,517,063	6,517,063	873,362	0.00	14.89	13.28	1.61	112.97	112.97	101.56
103,817	103,817	5,096	0.00	4.73	4.74	△ 0.01	100.58	100.58	100.03
△ 92,884	△ 116,605	65,292	△ 0.42	1.58	1.62	△ 0.04	98.52	98.10	101.10
△ 71,983	△ 71,983	△ 3,232	0.00	0.87	0.90	△ 0.03	97.89	97.89	99.90
△ 190,811	△ 262,326	180,547	△ 3.03	0.61	0.68	△ 0.07	92.60	89.79	108.49
					0.72				
△ 768,914	△ 773,330	206,950	△ 0.03	8.40	8.67	△ 0.27	97.67	97.64	100.65
733,537	844,687	382,895	0.23	13.71	13.59	0.12	101.41	101.64	100.74
△ 50,022,561	△ 49,759,820	74,635	△ 64.86	0.04	13.19	△ 13.15	0.94	0.32	186.68
1,161,757	1,161,757	347,412	0.00	0.61	0.31	0.30	200.41	200.41	117.62
49,594,341	49,442,750	△ 39,152	△ 0.29	13.06	0.09	12.97	14,294.88	14,252.42	99.92
△ 113	△ 63	0	1.15	0.00	0.00	0.00	97.41	98.54	100.00
0	0	0	0.00	0.00	0.00	0.00	-	-	-
△ 1,192	△ 1,192	0	0.00	0.32	0.33	△ 0.01	99.90	99.90	100.00
△ 2,993	△ 2,993	86	0.00	0.01	0.01	0.00	92.74	92.74	100.23
△ 520	△ 210	0	0.53	0.00	0.00	0.00	58.86	59.62	100.00
3,381,239	2,909,855	3,499,961	△ 0.11	100.00	100.00	0.00	100.88	100.77	100.93

(3) 県税決算額の前年度対比(県税事務所別) (令和3年5月31日現在)

県税事務所		2 年 度 決 算 額			元 年 度 決 算 額			比 較 増 減		
		調 定	収 入	徴収率	調 定	収 入	徴収率	対 調 定	対 収 入	対 徴 収 率
		①	②	③	④	⑤	⑥	①－④	②－⑤	③－⑥
水 戸		84,026,024	82,794,225	98.53	85,016,674	84,094,894	98.92	△ 990,650	△ 1,300,669	△ 0.39
常 陸 太 田		52,221,254	51,504,976	98.63	54,384,595	53,658,496	98.66	△ 2,163,341	△ 2,153,520	△ 0.03
行 方		32,527,867	32,126,380	98.77	29,217,893	28,770,074	98.47	3,309,974	3,356,306	0.30
土 浦		91,973,081	90,117,817	97.98	94,849,520	93,088,179	98.14	△ 2,876,439	△ 2,970,362	△ 0.16
筑 西		46,539,426	45,378,777	97.51	46,973,190	45,936,134	97.79	△ 433,764	△ 557,357	△ 0.28
小 計		307,287,652	301,922,174	98.25	310,441,871	305,547,778	98.42	△ 3,154,219	△ 3,625,604	△ 0.17
税 務 課	地 方 消 費 税	74,804,071	74,804,071	100.00	68,183,191	68,183,191	100.00	6,620,880	6,620,880	0.00
	県たばこ税	3,321,080	3,321,080	100.00	3,405,309	3,405,309	100.00	△ 84,229	△ 84,229	0.00
	核燃料等 取 扱 税	1,230,456	1,230,456	100.00	1,231,648	1,231,648	100.00	△ 1,192	△ 1,192	0.00
	小 計	79,355,607	79,355,607	100.00	72,820,148	72,820,148	100.00	6,535,459	6,535,459	0.00
合 計		386,643,259	381,277,781	98.61	383,262,020	378,367,926	98.72	3,381,239	2,909,855	△ 0.11

(注) 1 調定額は過誤納金を含まない。

2 表示単位未満四捨五入の関係で、積み上げと計とが一致しない箇所がある。

(単位:千円、%)

収 入 額 構 成 割 合			伸 長 率				収 入 未 済 額		
2 年 度	元 年 度	比 較	調 定		収 入		2 年 度	元 年 度	比 較
			2 / 元	元 / 30	2 / 元	元 / 30			
21.71	22.23	△ 0.52	98.83	99.31	98.45	99.44	1,148,876	782,884	365,992
13.51	14.18	△ 0.67	96.02	101.65	95.99	101.70	662,134	665,875	△ 3,741
8.43	7.60	0.83	111.33	96.98	111.67	97.06	335,368	385,678	△ 50,310
23.64	24.60	△ 0.96	96.97	97.26	96.81	97.40	1,695,451	1,571,774	123,677
11.90	12.14	△ 0.24	99.08	97.21	98.79	97.11	1,069,125	920,444	148,681
79.19	80.75	△ 1.56	98.98	98.53	98.81	98.61	4,910,954	4,326,655	584,299
19.62	18.02	1.60	109.71	99.51	109.71	99.51	0	0	0
0.87	0.90	△ 0.03	97.53	101.04	97.53	101.04	0	0	0
0.32	0.33	△ 0.01	99.90	100.08	99.90	100.08	0	0	0
20.81	19.25	1.56	108.97	99.59	108.97	99.59	0	0	0
100.00	100.00	0.00	100.88	98.73	100.77	98.80	4,910,954	4,326,655	584,299

(4) 県税決算額総括表(県税事務所別)(令和3年5月31日現在)

(単位:円、%)

県 税 事 務 所			調 定 済 額	収 入 済 額	過 誤 納 金	不 納 欠 損 額	収 入 未 済 額	徴 収 率
水 戸		現	83,248,219,982	82,480,505,291	30,738,400	565,912	797,887,179	99.08
		繰	777,803,718	313,719,561	10,400	113,105,486	350,989,071	40.33
		計	84,026,023,700	82,794,224,852	30,748,800	113,671,398	1,148,876,250	98.53
常 陸 太 田		現	51,547,273,046	51,215,667,360	87,500	720,571	330,972,615	99.36
		繰	673,980,618	289,308,497	0	53,510,700	331,161,421	42.93
		計	52,221,253,664	51,504,975,857	87,500	54,231,271	662,134,036	98.63
行 方		現	32,138,142,376	32,006,230,300	10,200	10,052,958	121,869,318	99.59
		繰	389,724,794	120,149,902	0	56,076,407	213,498,485	30.83
		計	32,527,867,170	32,126,380,202	10,200	66,129,365	335,367,803	98.77
土 浦		現	90,425,851,668	89,547,870,478	1,149,400	449,821	878,680,769	99.03
		繰	1,547,229,219	569,946,100	0	160,512,895	816,770,224	36.84
		計	91,973,080,887	90,117,816,578	1,149,400	160,962,716	1,695,450,993	97.98
筑 西		現	45,623,998,715	45,059,468,185	1,630,887	5,855,925	560,305,492	98.76
		繰	915,427,396	319,308,323	0	87,299,951	508,819,122	34.88
		計	46,539,426,111	45,378,776,508	1,630,887	93,155,876	1,069,124,614	97.51
小 計		現	302,983,485,787	300,309,741,614	33,616,387	17,645,187	2,689,715,373	99.12
		繰	4,304,165,745	1,612,432,383	10,400	470,505,439	2,221,238,323	37.46
		計	307,287,651,532	301,922,173,997	33,626,787	488,150,626	4,910,953,696	98.25
税 務 課	地方消費税(現年)	譲渡割	56,754,896,401	56,754,896,401	0	0	0	100.00
		貨物割	18,049,174,860	18,049,174,860	0	0	0	100.00
		計	74,804,071,261	74,804,071,261	0	0	0	100.00
	県たばこ税	現	3,321,080,186	3,321,080,186	0	0	0	100.00
		繰	0	0	0	0	0	-
		計	3,321,080,186	3,321,080,186	0	0	0	100.00
	核燃料等取扱税	現	1,230,455,700	1,230,455,700	0	0	0	100.00
	小 計		79,355,607,147	79,355,607,147	0	0	0	100.00
合 計		現	382,339,092,934	379,665,348,761	33,616,387	17,645,187	2,689,715,373	99.30
		繰	4,304,165,745	1,612,432,383	10,400	470,505,439	2,221,238,323	37.46
		計	386,643,258,679	381,277,781,144	33,626,787	488,150,626	4,910,953,696	98.61

(注) 調定済額には過誤納金を含まない。

(5) 県税決算額内訳(税目別・県税事務所別)

ア 県民税(総合)

合 計

(単位:円、%)

県税事務所	調 定 済 額	収 入 済 額	過誤納金	不 納 欠 損 額	収 入 未 済 額	徴 収 率
水 戸	26,569,933,262	25,961,937,707	132,400	86,826,119	521,301,836	97.71
常陸太田	24,078,741,667	23,598,222,009	22,000	36,466,495	444,075,163	98.00
行 方	10,981,182,019	10,672,126,125	0	47,355,471	261,700,423	97.19
土 浦	45,349,163,976	44,081,888,201	189,400	126,408,999	1,141,056,176	97.21
筑 西	20,228,778,074	19,430,854,437	257,187	57,911,502	740,269,322	96.06
合 計	127,207,798,998	123,745,028,479	600,987	354,968,586	3,108,402,920	97.28

現年課税分

水 戸	26,013,237,582	25,737,529,904	132,400	417,512	275,422,566	98.94
常陸太田	23,606,848,810	23,414,393,982	22,000	610,271	191,866,557	99.18
行 方	10,670,709,869	10,567,701,524	0	4,528,422	98,479,923	99.03
土 浦	44,146,518,254	43,629,096,640	189,400	325,321	517,285,693	98.83
筑 西	19,519,235,214	19,192,556,455	257,187	836,325	326,099,621	98.33
合 計	123,956,549,729	122,541,278,505	600,987	6,717,851	1,409,154,360	98.86

滞納繰越分

水 戸	556,695,680	224,407,803	0	86,408,607	245,879,270	40.31
常陸太田	471,892,857	183,828,027	0	35,856,224	252,208,606	38.96
行 方	310,472,150	104,424,601	0	42,827,049	163,220,500	33.63
土 浦	1,202,645,722	452,791,561	0	126,083,678	623,770,483	37.65
筑 西	709,542,860	238,297,982	0	57,075,177	414,169,701	33.58
合 計	3,251,249,269	1,203,749,974	0	348,250,735	1,699,248,560	37.02

(注) 調定済額には過誤納金を含まない。

(ア) 個人県民税(総合)

合 計

(単位:円、%)

県税事務所	調 定 済 額	収 入 済 額	過誤納金	不 納 欠 損 額	収 入 未 済 額	徴 収 率
水 戸	23,600,274,954	23,039,670,956	0	85,773,512	474,830,486	97.62
常陸太田	22,477,375,006	22,007,796,008	0	35,905,553	433,673,445	97.91
行 方	9,924,185,733	9,618,166,295	0	46,490,483	259,528,955	96.92
土 浦	42,384,333,868	41,155,870,838	0	123,996,376	1,104,466,654	97.10
筑 西	18,678,601,208	17,913,684,050	116,087	57,232,237	707,801,008	95.90
合 計	117,064,770,769	113,735,188,147	116,087	349,398,161	2,980,300,548	97.16

現年課税分

水 戸	23,053,301,615	22,819,556,493	0	417,512	233,327,610	98.99
常陸太田	22,010,649,280	21,825,432,189	0	527,326	184,689,765	99.16
行 方	9,615,280,033	9,514,722,619	0	3,909,991	96,647,423	98.95
土 浦	41,202,552,773	40,711,415,737	0	311,522	490,825,514	98.81
筑 西	17,978,909,083	17,678,281,410	116,087	836,325	299,907,435	98.33
合 計	113,860,692,784	112,549,408,448	116,087	6,002,676	1,305,397,747	98.85

滞納繰越分

水 戸	546,973,339	220,114,463	0	85,356,000	241,502,876	40.24
常陸太田	466,725,726	182,363,819	0	35,378,227	248,983,680	39.07
行 方	308,905,700	103,443,676	0	42,580,492	162,881,532	33.49
土 浦	1,181,781,095	444,455,101	0	123,684,854	613,641,140	37.61
筑 西	699,692,125	235,402,640	0	56,395,912	407,893,573	33.64
合 計	3,204,077,985	1,185,779,699	0	343,395,485	1,674,902,801	37.01

(注) 調定済額には過誤納金を含まない。

① 個人県民税(均等割及び所得割)

合 計

(単位:円、%)

県税事務所	調 定 済 額	収 入 済 額	過誤納金	不 納 欠 損 額	収 入 未 済 額	徴 収 率
水 戸	17,628,071,164	17,067,467,166	0	85,773,512	474,830,486	96.82
常陸太田	22,477,375,006	22,007,796,008	0	35,905,553	433,673,445	97.91
行 方	9,924,185,733	9,618,166,295	0	46,490,483	259,528,955	96.92
土 浦	42,384,333,868	41,155,870,838	0	123,996,376	1,104,466,654	97.10
筑 西	18,678,601,208	17,913,684,050	116,087	57,232,237	707,801,008	95.90
合 計	111,092,566,979	107,762,984,357	116,087	349,398,161	2,980,300,548	97.00

現年課税分

水 戸	17,081,097,825	16,847,352,703	0	417,512	233,327,610	98.63
常陸太田	22,010,649,280	21,825,432,189	0	527,326	184,689,765	99.16
行 方	9,615,280,033	9,514,722,619	0	3,909,991	96,647,423	98.95
土 浦	41,202,552,773	40,711,415,737	0	311,522	490,825,514	98.81
筑 西	17,978,909,083	17,678,281,410	116,087	836,325	299,907,435	98.33
合 計	107,888,488,994	106,577,204,658	116,087	6,002,676	1,305,397,747	98.78

滞納繰越分

水 戸	546,973,339	220,114,463	0	85,356,000	241,502,876	40.24
常陸太田	466,725,726	182,363,819	0	35,378,227	248,983,680	39.07
行 方	308,905,700	103,443,676	0	42,580,492	162,881,532	33.49
土 浦	1,181,781,095	444,455,101	0	123,684,854	613,641,140	37.61
筑 西	699,692,125	235,402,640	0	56,395,912	407,893,573	33.64
合 計	3,204,077,985	1,185,779,699	0	343,395,485	1,674,902,801	37.01

(注) 調定済額には過誤納金を含まない。

② 個人県民税(配当割)

合 計

(単位:円、%)

県税事務所	調 定 済 額	収 入 済 額	過誤納金	不納欠損額	収入未済額	徴収率
水 戸	2,492,465,442	2,492,465,442	0	0	0	100.00
常陸太田	0	0	0	0	0	-
行 方	0	0	0	0	0	-
土 浦	0	0	0	0	0	-
筑 西	0	0	0	0	0	-
合 計	2,492,465,442	2,492,465,442	0	0	0	100.00

現年課税分

水 戸	2,492,465,442	2,492,465,442	0	0	0	100.00
常陸太田	0	0	0	0	0	-
行 方	0	0	0	0	0	-
土 浦	0	0	0	0	0	-
筑 西	0	0	0	0	0	-
合 計	2,492,465,442	2,492,465,442	0	0	0	100.00

滞納繰越分

水 戸	0	0	0	0	0	-
常陸太田	0	0	0	0	0	-
行 方	0	0	0	0	0	-
土 浦	0	0	0	0	0	-
筑 西	0	0	0	0	0	-
合 計	0	0	0	0	0	-

③ 個人県民税(株式等譲渡所得割)

合 計

(単位:円、%)

県税事務所	調 定 済 額	収 入 済 額	過誤納金	不納欠損額	収入未済額	徴収率
水 戸	3,479,738,348	3,479,738,348	0	0	0	100.00
常陸太田	0	0	0	0	0	-
行 方	0	0	0	0	0	-
土 浦	0	0	0	0	0	-
筑 西	0	0	0	0	0	-
合 計	3,479,738,348	3,479,738,348	0	0	0	100.00

現年課税分

水 戸	3,479,738,348	3,479,738,348	0	0	0	100.00
常陸太田	0	0	0	0	0	-
行 方	0	0	0	0	0	-
土 浦	0	0	0	0	0	-
筑 西	0	0	0	0	0	-
合 計	3,479,738,348	3,479,738,348	0	0	0	100.00

滞納繰越分

水 戸	0	0	0	0	0	-
常陸太田	0	0	0	0	0	-
行 方	0	0	0	0	0	-
土 浦	0	0	0	0	0	-
筑 西	0	0	0	0	0	-
合 計	0	0	0	0	0	-

(イ) 法人県民税

合 計

(単位:円、%)

県税事務所	調 定 済 額	収 入 済 額	過誤納金	不 納 欠 損 額	収 入 未 済 額	徴 収 率
水 戸	2,495,013,041	2,447,621,484	132,400	1,052,607	46,471,350	98.10
常陸太田	1,590,032,831	1,579,092,171	22,000	560,942	10,401,718	99.31
行 方	1,050,936,550	1,047,900,094	0	864,988	2,171,468	99.71
土 浦	2,926,253,927	2,887,441,182	189,400	2,412,623	36,589,522	98.67
筑 西	1,526,604,735	1,493,598,256	141,100	679,265	32,468,314	97.84
合 計	9,588,841,084	9,455,653,187	484,900	5,570,425	128,102,372	98.61

現年課税分

水 戸	2,485,290,700	2,443,328,144	132,400	0	42,094,956	98.31
常陸太田	1,584,865,700	1,577,627,963	22,000	82,945	7,176,792	99.54
行 方	1,049,370,100	1,046,919,169	0	618,431	1,832,500	99.77
土 浦	2,905,389,300	2,879,104,722	189,400	13,799	26,460,179	99.10
筑 西	1,516,754,000	1,490,702,914	141,100	0	26,192,186	98.28
合 計	9,541,669,800	9,437,682,912	484,900	715,175	103,756,613	98.91

滞納繰越分

水 戸	9,722,341	4,293,340	0	1,052,607	4,376,394	44.16
常陸太田	5,167,131	1,464,208	0	477,997	3,224,926	28.34
行 方	1,566,450	980,925	0	246,557	338,968	62.62
土 浦	20,864,627	8,336,460	0	2,398,824	10,129,343	39.95
筑 西	9,850,735	2,895,342	0	679,265	6,276,128	29.39
合 計	47,171,284	17,970,275	0	4,855,250	24,345,759	38.10

(注) 調定済額には過誤納金を含まない。

(ウ) 県民税利子割

合 計

(単位:円、%)

県税事務所	調 定 済 額	収 入 済 額	過誤納金	不納欠損額	収入未済額	徴収率
水 戸	474,645,267	474,645,267	0	0	0	100.00
常陸太田	11,333,830	11,333,830	0	0	0	100.00
行 方	6,059,736	6,059,736	0	0	0	100.00
土 浦	38,576,181	38,576,181	0	0	0	100.00
筑 西	23,572,131	23,572,131	0	0	0	100.00
合 計	554,187,145	554,187,145	0	0	0	100.00

現年課税分

水 戸	474,645,267	474,645,267	0	0	0	100.00
常陸太田	11,333,830	11,333,830	0	0	0	100.00
行 方	6,059,736	6,059,736	0	0	0	100.00
土 浦	38,576,181	38,576,181	0	0	0	100.00
筑 西	23,572,131	23,572,131	0	0	0	100.00
合 計	554,187,145	554,187,145	0	0	0	100.00

滞納繰越分

水 戸	0	0	0	0	0	-
常陸太田	0	0	0	0	0	-
行 方	0	0	0	0	0	-
土 浦	0	0	0	0	0	-
筑 西	0	0	0	0	0	-
合 計	0	0	0	0	0	-

イ 事業税(総合)

合 計

(単位:円、%)

県税事務所	調 定 済 額	収 入 済 額	過 誤 納 金	不 納 欠 損 額	収 入 未 済 額	徴 収 率
水 戸	20,309,367,611	19,886,326,436	30,594,700	5,933,929	447,701,946	97.92
常陸太田	16,463,211,581	16,371,529,954	10,000	3,508,382	88,183,245	99.44
行 方	14,774,996,713	14,735,984,842	0	9,253,136	29,758,735	99.74
土 浦	23,324,055,217	23,052,757,297	210,300	12,820,186	258,688,034	98.84
筑 西	11,655,933,684	11,444,443,356	1,319,200	86,981	212,722,547	98.19
合 計	86,527,564,806	85,491,041,885	32,134,200	31,602,614	1,037,054,507	98.80

現年課税分

水 戸	20,246,738,100	19,866,667,862	30,594,700	0	410,664,938	98.12
常陸太田	16,414,878,400	16,363,743,732	10,000	110,300	51,034,368	99.69
行 方	14,746,833,400	14,734,060,126	0	5,524,536	7,248,738	99.91
土 浦	23,199,766,800	23,021,290,835	210,300	0	178,686,265	99.23
筑 西	11,609,924,200	11,428,065,170	1,319,200	0	183,178,230	98.43
合 計	86,218,140,900	85,413,827,725	32,134,200	5,634,836	830,812,539	99.07

滞納繰越分

水 戸	62,629,511	19,658,574	0	5,933,929	37,037,008	31.39
常陸太田	48,333,181	7,786,222	0	3,398,082	37,148,877	16.11
行 方	28,163,313	1,924,716	0	3,728,600	22,509,997	6.83
土 浦	124,288,417	31,466,462	0	12,820,186	80,001,769	25.32
筑 西	46,009,484	16,378,186	0	86,981	29,544,317	35.60
合 計	309,423,906	77,214,160	0	25,967,778	206,241,968	24.95

(注) 調定済額には過誤納金を含まない。

(ア) 個人事業税

合 計

(単位:円、%)

県税事務所	調 定 済 額	収 入 済 額	過 誤 納 金	不 納 欠 損 額	収 入 未 済 額	徴 収 率
水 戸	617,864,723	599,962,537	0	3,734,146	14,168,040	97.10
常陸太田	606,294,037	592,464,360	10,000	3,263,082	10,576,595	97.72
行 方	294,389,850	271,903,912	0	351,800	22,134,138	92.36
土 浦	1,271,754,317	1,229,141,147	0	659,800	41,953,370	96.65
筑 西	563,103,710	555,043,360	0	20,445	8,039,905	98.57
合 計	3,353,406,637	3,248,515,316	10,000	8,029,273	96,872,048	96.87

現年課税分

水 戸	598,116,000	592,296,900	0	0	5,819,100	99.03
常陸太田	590,624,300	585,623,784	10,000	110,300	4,900,216	99.15
行 方	274,859,400	270,492,362	0	0	4,367,038	98.41
土 浦	1,226,158,300	1,215,168,259	0	0	10,990,041	99.10
筑 西	554,860,600	551,707,090	0	0	3,153,510	99.43
合 計	3,244,618,600	3,215,288,395	10,000	110,300	29,229,905	99.10

滞納繰越分

水 戸	19,748,723	7,665,637	0	3,734,146	8,348,940	38.82
常陸太田	15,669,737	6,840,576	0	3,152,782	5,676,379	43.65
行 方	19,530,450	1,411,550	0	351,800	17,767,100	7.23
土 浦	45,596,017	13,972,888	0	659,800	30,963,329	30.64
筑 西	8,243,110	3,336,270	0	20,445	4,886,395	40.47
合 計	108,788,037	33,226,921	0	7,918,973	67,642,143	30.54

(イ) 法人事業税

合 計

(単位:円、%)

県税事務所	調 定 済 額	収 入 済 額	過 誤 納 金	不 納 欠 損 額	収 入 未 済 額	徴 収 率
水 戸	19,691,502,888	19,286,363,899	30,594,700	2,199,783	433,533,906	97.94
常陸太田	15,856,917,544	15,779,065,594	0	245,300	77,606,650	99.51
行 方	14,480,606,863	14,464,080,930	0	8,901,336	7,624,597	99.89
土 浦	22,052,300,900	21,823,616,150	210,300	12,160,386	216,734,664	98.96
筑 西	11,092,829,974	10,889,399,996	1,319,200	66,536	204,682,642	98.17
合 計	83,174,158,169	82,242,526,569	32,124,200	23,573,341	940,182,459	98.88

現年課税分

水 戸	19,648,622,100	19,274,370,962	30,594,700	0	404,845,838	98.10
常陸太田	15,824,254,100	15,778,119,948	0	0	46,134,152	99.71
行 方	14,471,974,000	14,463,567,764	0	5,524,536	2,881,700	99.94
土 浦	21,973,608,500	21,806,122,576	210,300	0	167,696,224	99.24
筑 西	11,055,063,600	10,876,358,080	1,319,200	0	180,024,720	98.38
合 計	82,973,522,300	82,198,539,330	32,124,200	5,524,536	801,582,634	99.07

滞納繰越分

水 戸	42,880,788	11,992,937	0	2,199,783	28,688,068	27.97
常陸太田	32,663,444	945,646	0	245,300	31,472,498	2.90
行 方	8,632,863	513,166	0	3,376,800	4,742,897	5.94
土 浦	78,692,400	17,493,574	0	12,160,386	49,038,440	22.23
筑 西	37,766,374	13,041,916	0	66,536	24,657,922	34.53
合 計	200,635,869	43,987,239	0	18,048,805	138,599,825	21.92

(注) 調定済額には過誤納金を含まない。

ウ 不動産取得税

合 計

(単位:円、%)

県税事務所	調 定 済 額	収 入 済 額	過誤納金	不 納 欠 損 額	収 入 未 済 額	徴 収 率
水 戸	1,006,685,433	973,090,757	10,400	400,997	33,204,079	96.66
常陸太田	789,522,855	776,272,084	0	2,203,300	11,047,471	98.32
行 方	598,083,497	593,116,639	0	216,600	4,750,258	99.17
土 浦	2,595,187,663	2,507,700,779	469,500	1,087,059	86,869,325	96.63
筑 西	1,182,348,081	1,162,620,588	0	376,626	19,350,867	98.33
合 計	6,171,827,529	6,012,800,847	479,900	4,284,582	155,222,000	97.42

現年課税分

水 戸	977,594,600	969,433,416	0	0	8,161,184	99.17
常陸太田	775,068,000	770,130,200	0	0	4,937,800	99.36
行 方	594,550,800	591,692,200	0	0	2,858,600	99.52
土 浦	2,553,222,900	2,489,362,050	469,500	0	64,330,350	97.50
筑 西	1,168,348,400	1,155,887,600	0	0	12,460,800	98.93
合 計	6,068,784,700	5,976,505,466	469,500	0	92,748,734	98.48

滞納繰越分

水 戸	29,090,833	3,657,341	10,400	400,997	25,042,895	12.57
常陸太田	14,454,855	6,141,884	0	2,203,300	6,109,671	42.49
行 方	3,532,697	1,424,439	0	216,600	1,891,658	40.32
土 浦	41,964,763	18,338,729	0	1,087,059	22,538,975	43.70
筑 西	13,999,681	6,732,988	0	376,626	6,890,067	48.09
合 計	103,042,829	36,295,381	10,400	4,284,582	62,473,266	35.22

(注) 調定済額には過誤納金を含まない。

エ 県たばこ税

合 計

(単位:円、%)

県税事務所	調 定 済 額	収 入 済 額	過誤納金	不 納 欠 損 額	収 入 未 済 額	徴 収 率
水 戸	2,053,179	2,053,179	0	0	0	100.00
常陸太田	2,387,570	2,387,570	0	0	0	100.00
行 方	1,559,391	1,559,391	0	0	0	100.00
土 浦	4,240,151	4,240,151	0	0	0	100.00
筑 西	2,405,634	2,405,634	0	0	0	100.00
税 務 課	3,321,080,186	3,321,080,186	0	0	0	100.00
合 計	3,333,726,111	3,333,726,111	0	0	0	100.00

現年課税分

水 戸	2,053,179	2,053,179	0	0	0	100.00
常陸太田	2,387,570	2,387,570	0	0	0	100.00
行 方	1,559,391	1,559,391	0	0	0	100.00
土 浦	4,240,151	4,240,151	0	0	0	100.00
筑 西	2,405,634	2,405,634	0	0	0	100.00
税 務 課	3,321,080,186	3,321,080,186	0	0	0	100.00
合 計	3,333,726,111	3,333,726,111	0	0	0	100.00

滞納繰越分

水 戸	0	0	0	0	0	-
常陸太田	0	0	0	0	0	-
行 方	0	0	0	0	0	-
土 浦	0	0	0	0	0	-
筑 西	0	0	0	0	0	-
税 務 課	0	0	0	0	0	-
合 計	0	0	0	0	0	-

オ ゴルフ場利用税

合 計

(単位:円、%)

県税事務所	調 定 済 額	収 入 済 額	過誤納金	不 納 欠 損 額	収 入 未 済 額	徴 収 率
水 戸	532,799,500	526,368,325	0	0	6,431,175	98.79
常陸太田	264,432,300	254,972,800	0	0	9,459,500	96.42
行 方	266,412,625	264,844,600	0	0	1,568,025	99.41
土 浦	1,065,817,125	1,010,868,175	0	0	54,948,950	94.84
筑 西	257,877,625	250,404,125	0	0	7,473,500	97.10
合 計	2,387,339,175	2,307,458,025	0	0	79,881,150	96.65

現年課税分

水 戸	532,799,500	526,368,325	0	0	6,431,175	98.79
常陸太田	260,309,150	252,068,250	0	0	8,240,900	96.83
行 方	266,412,625	264,844,600	0	0	1,568,025	99.41
土 浦	1,065,177,500	1,010,228,550	0	0	54,948,950	94.84
筑 西	254,275,225	246,801,725	0	0	7,473,500	97.06
合 計	2,378,974,000	2,300,311,450	0	0	78,662,550	96.69

滞納繰越分

水 戸	0	0	0	0	0	-
常陸太田	4,123,150	2,904,550	0	0	1,218,600	70.44
行 方	0	0	0	0	0	-
土 浦	639,625	639,625	0	0	0	100.00
筑 西	3,602,400	3,602,400	0	0	0	100.00
合 計	8,365,175	7,146,575	0	0	1,218,600	85.43

力 軽油引取税(総合)

合 計

(単位:円、%)

県税事務所	調 定 済 額	収 入 済 額	過誤納金	不納欠損額	収入未済額	徴収率
水 戸	24,822,643,121	24,741,101,749	0	0	81,541,372	99.67
常陸太田	1,136,610,331	1,080,610,331	0	0	56,000,000	95.07
行 方	870,908,491	870,908,491	0	0	0	100.00
土 浦	2,036,095,709	2,029,073,663	0	7,022,046	0	99.66
筑 西	3,336,447,953	3,317,367,696	0	3,062,012	16,018,245	99.43
合 計	32,202,705,605	32,039,061,930	0	10,084,058	153,559,617	99.49

現年課税分

水 戸	24,784,366,321	24,708,761,621	0	0	75,604,700	99.69
常陸太田	1,072,999,016	1,016,999,016	0	0	56,000,000	94.78
行 方	870,908,491	870,908,491	0	0	0	100.00
土 浦	2,024,363,663	2,024,363,663	0	0	0	100.00
筑 西	3,290,764,942	3,290,764,942	0	0	0	100.00
合 計	32,043,402,433	31,911,797,733	0	0	131,604,700	99.59

滞納繰越分

水 戸	38,276,800	32,340,128	0	0	5,936,672	84.49
常陸太田	63,611,315	63,611,315	0	0	0	100.00
行 方	0	0	0	0	0	-
土 浦	11,732,046	4,710,000	0	7,022,046	0	40.15
筑 西	45,683,011	26,602,754	0	3,062,012	16,018,245	58.23
合 計	159,303,172	127,264,197	0	10,084,058	21,954,917	79.89

(ア) 新法(普通税)分

合 計

(単位:円、%)

県税事務所	調 定 済 額	収 入 済 額	過誤納金	不 納 欠 損 額	収 入 未 済 額	徴 収 率
水 戸	24,822,643,121	24,741,101,749	0	0	81,541,372	99.67
常陸太田	1,136,610,331	1,080,610,331	0	0	56,000,000	95.07
行 方	870,908,491	870,908,491	0	0	0	100.00
土 浦	2,035,351,557	2,028,763,663	0	6,587,894	0	99.68
筑 西	3,336,447,953	3,317,367,696	0	3,062,012	16,018,245	99.43
合 計	32,201,961,453	32,038,751,930	0	9,649,906	153,559,617	99.49

現年課税分

水 戸	24,784,366,321	24,708,761,621	0	0	75,604,700	99.69
常陸太田	1,072,999,016	1,016,999,016	0	0	56,000,000	94.78
行 方	870,908,491	870,908,491	0	0	0	100.00
土 浦	2,024,363,663	2,024,363,663	0	0	0	100.00
筑 西	3,290,764,942	3,290,764,942	0	0	0	100.00
合 計	32,043,402,433	31,911,797,733	0	0	131,604,700	99.59

滞納繰越分

水 戸	38,276,800	32,340,128	0	0	5,936,672	84.49
常陸太田	63,611,315	63,611,315	0	0	0	100.00
行 方	0	0	0	0	0	-
土 浦	10,987,894	4,400,000	0	6,587,894	0	40.04
筑 西	45,683,011	26,602,754	0	3,062,012	16,018,245	58.23
合 計	158,559,020	126,954,197	0	9,649,906	21,954,917	80.07

(イ) 旧法(目的税)分

合 計

(単位:円、%)

県税事務所	調 定 済 額	収 入 済 額	過誤納金	不納欠損額	収入未済額	徴収率
水 戸	0	0	0	0	0	-
常陸太田	0	0	0	0	0	-
行 方	0	0	0	0	0	-
土 浦	744,152	310,000	0	434,152	0	41.66
筑 西	0	0	0	0	0	-
合 計	744,152	310,000	0	434,152	0	41.66

現年課税分

水 戸	0	0	0	0	0	-
常陸太田	0	0	0	0	0	-
行 方	0	0	0	0	0	-
土 浦	0	0	0	0	0	-
筑 西	0	0	0	0	0	-
合 計	0	0	0	0	0	-

滞納繰越分

水 戸	0	0	0	0	0	-
常陸太田	0	0	0	0	0	-
行 方	0	0	0	0	0	-
土 浦	744,152	310,000	0	434,152	0	41.66
筑 西	0	0	0	0	0	-
合 計	744,152	310,000	0	434,152	0	41.66

キ 自動車税(総合)

合 計

(単位:円、%)

県税事務所	調 定 済 額	収 入 済 額	過誤納金	不納欠損額	収入未済額	徴収率
水 戸	10,763,991,794	10,684,796,899	11,300	20,510,353	58,695,842	99.26
常陸太田	9,477,790,860	9,412,424,609	55,500	12,053,094	53,368,657	99.31
行 方	5,032,931,234	4,986,046,914	10,200	9,304,158	37,590,362	99.07
土 浦	17,589,053,246	17,421,820,512	280,200	13,624,426	153,888,508	99.05
筑 西	9,871,500,660	9,766,546,272	54,500	31,718,755	73,290,133	98.94
合 計	52,735,267,794	52,271,635,206	411,700	87,210,786	376,833,502	99.12

現年課税分

水 戸	10,672,880,900	10,651,141,184	11,300	148,400	21,602,616	99.80
常陸太田	9,406,225,600	9,387,388,110	55,500	0	18,892,990	99.80
行 方	4,985,374,600	4,973,670,768	10,200	0	11,714,032	99.77
土 浦	17,423,094,600	17,359,820,789	280,200	124,500	63,429,511	99.64
筑 西	9,774,910,700	9,738,852,259	54,500	5,019,600	31,093,341	99.63
合 計	52,262,486,400	52,110,873,110	411,700	5,292,500	146,732,490	99.71

滞納繰越分

水 戸	91,110,894	33,655,715	0	20,361,953	37,093,226	36.94
常陸太田	71,565,260	25,036,499	0	12,053,094	34,475,667	34.98
行 方	47,556,634	12,376,146	0	9,304,158	25,876,330	26.02
土 浦	165,958,646	61,999,723	0	13,499,926	90,458,997	37.36
筑 西	96,589,960	27,694,013	0	26,699,155	42,196,792	28.67
合 計	472,781,394	160,762,096	0	81,918,286	230,101,012	34.00

(注) 調定済額には過誤納金を含まない。

(ア) 自動車税

合 計

(単位:円、%)

県税事務所	調 定 済 額	収 入 済 額	過誤納金	不 納 欠 損 額	収 入 未 済 額	徴 収 率
水 戸	91,087,894	33,632,715	0	20,361,953	37,093,226	36.92
常陸太田	71,565,260	25,036,499	0	12,053,094	34,475,667	34.98
行 方	47,556,634	12,376,146	0	9,304,158	25,876,330	26.02
土 浦	165,958,646	61,999,723	0	13,499,926	90,458,997	37.36
筑 西	96,589,960	27,694,013	0	26,699,155	42,196,792	28.67
合 計	472,758,394	160,739,096	0	81,918,286	230,101,012	34.00

現年課税分

水 戸	0	0	0	0	0	-
常陸太田	0	0	0	0	0	-
行 方	0	0	0	0	0	-
土 浦	0	0	0	0	0	-
筑 西	0	0	0	0	0	-
合 計	0	0	0	0	0	-

滞納繰越分

水 戸	91,087,894	33,632,715	0	20,361,953	37,093,226	36.92
常陸太田	71,565,260	25,036,499	0	12,053,094	34,475,667	34.98
行 方	47,556,634	12,376,146	0	9,304,158	25,876,330	26.02
土 浦	165,958,646	61,999,723	0	13,499,926	90,458,997	37.36
筑 西	96,589,960	27,694,013	0	26,699,155	42,196,792	28.67
合 計	472,758,394	160,739,096	0	81,918,286	230,101,012	34.00

(注)調定済額には過誤納金を含まない。

(イ) 環境性能割

合 計

(単位:円、%)

県税事務所	調 定 済 額	収 入 済 額	過誤納金	不納欠損額	収入未済額	徴収率
水 戸	1,147,866,200	1,147,866,200	0	0	0	100.00
常陸太田	0	0	0	0	0	-
行 方	0	0	0	0	0	-
土 浦	1,170,920,800	1,170,920,800	0	0	0	100.00
筑 西	0	0	0	0	0	-
合 計	2,318,787,000	2,318,787,000	0	0	0	100.00

現年課税分

水 戸	1,147,866,200	1,147,866,200	0	0	0	100.00
常陸太田	0	0	0	0	0	-
行 方	0	0	0	0	0	-
土 浦	1,170,920,800	1,170,920,800	0	0	0	100.00
筑 西	0	0	0	0	0	-
合 計	2,318,787,000	2,318,787,000	0	0	0	100.00

滞納繰越分

水 戸	0	0	0	0	0	-
常陸太田	0	0	0	0	0	-
行 方	0	0	0	0	0	-
土 浦	0	0	0	0	0	-
筑 西	0	0	0	0	0	-
合 計	0	0	0	0	0	-

(ウ) 種別割

合 計

(単位:円、%)

県税事務所	調 定 済 額	収 入 済 額	過誤納金	不 納 欠 損 額	収 入 未 済 額	徴 収 率
水 戸	9,525,037,700	9,503,297,984	11,300	148,400	21,602,616	99.77
常陸太田	9,406,225,600	9,387,388,110	55,500	0	18,892,990	99.80
行 方	4,985,374,600	4,973,670,768	10,200	0	11,714,032	99.77
土 浦	16,252,173,800	16,188,899,989	280,200	124,500	63,429,511	99.61
筑 西	9,774,910,700	9,738,852,259	54,500	5,019,600	31,093,341	99.63
合 計	49,943,722,400	49,792,109,110	411,700	5,292,500	146,732,490	99.70

現年課税分

水 戸	9,525,014,700	9,503,274,984	11,300	148,400	21,602,616	99.77
常陸太田	9,406,225,600	9,387,388,110	55,500	0	18,892,990	99.80
行 方	4,985,374,600	4,973,670,768	10,200	0	11,714,032	99.77
土 浦	16,252,173,800	16,188,899,989	280,200	124,500	63,429,511	99.61
筑 西	9,774,910,700	9,738,852,259	54,500	5,019,600	31,093,341	99.63
合 計	49,943,699,400	49,792,086,110	411,700	5,292,500	146,732,490	99.70

滞納繰越分

水 戸	23,000	23,000	0	0	0	100.00
常陸太田	0	0	0	0	0	-
行 方	0	0	0	0	0	-
土 浦	0	0	0	0	0	-
筑 西	0	0	0	0	0	-
合 計	23,000	23,000	0	0	0	100.00

ク 鉾区税

合 計

(単位:円、%)

県税事務所	調 定 済 額	収 入 済 額	過誤納金	不納欠損額	収入未済額	徴収率
水 戸	260,000	260,000	0	0	0	100.00
常陸太田	2,836,200	2,836,200	0	0	0	100.00
行 方	0	0	0	0	0	-
土 浦	1,085,400	1,085,400	0	0	0	100.00
筑 西	63,800	63,800	0	0	0	100.00
合 計	4,245,400	4,245,400	0	0	0	100.00

現年課税分

水 戸	260,000	260,000	0	0	0	100.00
常陸太田	2,836,200	2,836,200	0	0	0	100.00
行 方	0	0	0	0	0	-
土 浦	1,085,400	1,085,400	0	0	0	100.00
筑 西	63,800	63,800	0	0	0	100.00
合 計	4,245,400	4,245,400	0	0	0	100.00

滞納繰越分

水 戸	0	0	0	0	0	-
常陸太田	0	0	0	0	0	-
行 方	0	0	0	0	0	-
土 浦	0	0	0	0	0	-
筑 西	0	0	0	0	0	-
合 計	0	0	0	0	0	-

ケ 固定資産税

合 計

(単位:円、%)

県税事務所	調 定 済 額	収 入 済 額	過誤納金	不納欠損額	収入未済額	徴収率
水 戸	0	0	0	0	0	-
常陸太田	0	0	0	0	0	-
行 方	0	0	0	0	0	-
土 浦	0	0	0	0	0	-
筑 西	0	0	0	0	0	-
合 計	0	0	0	0	0	-

現年課税分

水 戸	0	0	0	0	0	-
常陸太田	0	0	0	0	0	-
行 方	0	0	0	0	0	-
土 浦	0	0	0	0	0	-
筑 西	0	0	0	0	0	-
合 計	0	0	0	0	0	-

滞納繰越分

水 戸	0	0	0	0	0	-
常陸太田	0	0	0	0	0	-
行 方	0	0	0	0	0	-
土 浦	0	0	0	0	0	-
筑 西	0	0	0	0	0	-
合 計	0	0	0	0	0	-

コ 狩猟税

合 計

(単位:円、%)

県税事務所	調 定 済 額	収 入 済 額	過誤納金	不納欠損額	収入未済額	徴収率
水 戸	18,289,800	18,289,800	0	0	0	100.00
常陸太田	5,720,300	5,720,300	0	0	0	100.00
行 方	1,793,200	1,793,200	0	0	0	100.00
土 浦	8,382,400	8,382,400	0	0	0	100.00
筑 西	4,070,600	4,070,600	0	0	0	100.00
合 計	38,256,300	38,256,300	0	0	0	100.00

現年課税分

水 戸	18,289,800	18,289,800	0	0	0	100.00
常陸太田	5,720,300	5,720,300	0	0	0	100.00
行 方	1,793,200	1,793,200	0	0	0	100.00
土 浦	8,382,400	8,382,400	0	0	0	100.00
筑 西	4,070,600	4,070,600	0	0	0	100.00
合 計	38,256,300	38,256,300	0	0	0	100.00

滞納繰越分

水 戸	0	0	0	0	0	-
常陸太田	0	0	0	0	0	-
行 方	0	0	0	0	0	-
土 浦	0	0	0	0	0	-
筑 西	0	0	0	0	0	-
合 計	0	0	0	0	0	-

サ 地方消費税

合 計

(単位:円、%)

	調 定 済 額	収 入 済 額	過誤納金	不納欠損額	収 入 未 済 額	徴 収 率
税 務 課	74,804,071,261	74,804,071,261	0	0	0	100.00

譲渡割

税 務 課	56,754,896,401	56,754,896,401	0	0	0	100.00
-------	----------------	----------------	---	---	---	--------

貨物割

税 務 課	18,049,174,860	18,049,174,860	0	0	0	100.00
-------	----------------	----------------	---	---	---	--------

シ 核燃料等取扱税

(単位:円、%)

	調 定 済 額	収 入 済 額	過誤納金	不納欠損額	収 入 未 済 額	徴 収 率
税 務 課	1,230,455,700	1,230,455,700	0	0	0	100.00

ス 法人二税（参考）

合 計

（単位：円、％）

県税事務所	調 定 済 額	収 入 済 額	過 誤 納 金	不 納 欠 損 額	収 入 未 済 額	徴 収 率
水 戸	22,186,515,929	21,733,985,383	30,727,100	3,252,390	480,005,256	97.96
常陸太田	17,446,950,375	17,358,157,765	22,000	806,242	88,008,368	99.49
行 方	15,531,543,413	15,511,981,024	0	9,766,324	9,796,065	99.87
土 浦	24,978,554,827	24,711,057,332	399,700	14,573,009	253,324,186	98.93
筑 西	12,619,434,709	12,382,998,252	1,460,300	745,801	237,150,956	98.13
合 計	92,762,999,253	91,698,179,756	32,609,100	29,143,766	1,068,284,831	98.85

現年課税分

水 戸	22,133,912,800	21,717,699,106	30,727,100	0	446,940,794	98.12
常陸太田	17,409,119,800	17,355,747,911	22,000	82,945	53,310,944	99.69
行 方	15,521,344,100	15,510,486,933	0	6,142,967	4,714,200	99.93
土 浦	24,878,997,800	24,685,227,298	399,700	13,799	194,156,403	99.22
筑 西	12,571,817,600	12,367,060,994	1,460,300	0	206,216,906	98.37
合 計	92,515,192,100	91,636,222,242	32,609,100	6,239,711	905,339,247	99.05

滞納繰越分

水 戸	52,603,129	16,286,277	0	3,252,390	33,064,462	30.96
常陸太田	37,830,575	2,409,854	0	723,297	34,697,424	6.37
行 方	10,199,313	1,494,091	0	3,623,357	5,081,865	14.65
土 浦	99,557,027	25,830,034	0	14,559,210	59,167,783	25.94
筑 西	47,617,109	15,937,258	0	745,801	30,934,050	33.47
合 計	247,807,153	61,957,514	0	22,904,055	162,945,584	25.00

（注）調定済額には過誤納金を含まない。

(6)月別の調定及び収入の内訳表

税 目		令 和 2 年 4 月		令 和 2 年 5 月		令 和 2 年 6 月		令 和 2 年 7 月	
		調 定	収 入	調 定	収 入	調 定	収 入	調 定	収 入
県民税	個 人	15,629,160	105,653	2,583,035	846,249	4,859,506	7,405,425	87,175,181	11,658,575
	均 等 割 及 び 所 得 割	15,536,122	12,657	2,565,500	828,672	4,795,643	7,341,579	86,709,619	11,192,996
	配 当 割	91,685	91,643	15,868	15,910	41,936	41,919	445,700	445,717
	株 式 等 譲 渡 所 得 割	1,353	1,353	1,667	1,667	21,927	21,927	19,862	19,862
	法 人	384,462	334,695	956,130	579,549	2,162,603	2,029,541	1,626,272	1,667,462
	利 子 割	79,132	76,306	54,017	56,721	35,309	35,363	41,522	41,490
事業税	個 人	68,361	15,124	5,797	5,485	70,361	12,883	7,269	13,045
	法 人	2,591,291	1,415,573	4,783,302	3,502,760	12,461,639	12,003,557	12,864,632	9,909,258
地 方 消 費 税		5,539,750	5,539,750	7,524,564	7,524,564	5,247,410	5,247,410	13,405,570	13,405,570
	譲 渡 割	4,171,064	4,171,064	4,175,946	4,175,946	3,595,710	3,595,710	11,835,828	11,835,828
	貨 物 割	1,368,686	1,368,686	3,348,618	3,348,618	1,651,700	1,651,700	1,569,742	1,569,742
不 動 産 取 得 税		725,616	337,929	145,662	307,804	355,611	319,015	626,671	485,899
県 た ば こ 税		275,075	275,075	262,318	262,318	270,063	270,063	284,247	284,247
ゴルフ場利用税		187,674	180,486	128,604	87,118	176,870	152,184	187,045	174,214
軽 油 引 取 税		2,954,917	181,654	2,650,803	1,495,496	2,692,378	1,898,459	2,619,286	2,707,497
自 動 車 税		50,548,591	424,855	93,100	26,068,498	343,385	19,325,983	161,794	2,253,648
	環 境 性 能 割	134,541	134,541	124,311	124,311	184,370	184,370	145,887	145,887
	種 別 割	50,414,050	290,314	△ 31,211	25,944,187	159,015	19,141,613	15,907	2,107,761
鉦 区 税		0	0	3,160	1,557	1,085	2,221	0	396
固 定 資 産 税		0	0	0	0	0	0	0	0
核燃料等取扱税		0	0	0	0	894,484	894,484	0	0
狩 猟 税		0	0	0	0	0	0	0	0
旧法	軽油引取税	1,264	70	△ 520	70	0	70	0	70
合 計		78,985,293	8,887,170	19,189,972	40,738,189	29,570,704	49,596,658	118,999,489	42,601,371

(注) 1 調定額は過誤納金を含まない。

2 表示単位未満四捨五入の関係で、積上げと計とが一致しない箇所がある。

(単位:千円)

令和2年8月		令和2年9月		令和2年10月		令和2年11月		令和2年12月	
調定	収入	調定	収入	調定	収入	調定	収入	調定	収入
198,496	13,450,560	210,779	7,930,395	246,561	9,732,233	197,454	7,865,072	239,870	9,885,535
177,403	13,429,467	183,804	7,903,420	177,396	9,663,068	176,943	7,844,561	133,782	9,779,485
18,192	18,192	24,951	24,951	61,603	61,603	16,879	16,879	99,467	99,429
2,901	2,901	2,024	2,024	7,562	7,562	3,632	3,632	6,621	6,621
853,728	930,836	477,984	681,419	343,330	291,778	1,269,568	533,607	595,815	1,410,155
47,741	47,772	38,468	38,468	76,769	76,769	30,444	30,444	27,269	27,338
2,979,898	820,528	62,700	651,656	49,738	60,931	36,053	834,633	24,723	680,682
7,652,937	9,500,536	3,047,869	5,910,644	2,603,647	1,963,528	18,075,544	5,638,636	11,199,599	24,073,677
2,559,885	2,559,885	5,632,396	5,632,396	6,792,764	6,792,764	5,121,328	5,121,328	3,784,591	3,784,591
757,092	757,092	4,286,148	4,286,148	5,898,656	5,898,656	4,248,254	4,248,254	3,160,013	3,160,013
1,802,793	1,802,793	1,346,248	1,346,248	894,108	894,108	873,074	873,074	624,578	624,578
576,100	591,044	809,586	653,932	732,435	710,062	570,740	696,907	507,764	557,642
283,008	283,008	278,207	278,207	354,708	354,708	232,413	232,413	269,571	266,076
197,435	188,605	230,083	230,260	203,412	200,817	221,578	227,686	255,630	243,239
2,675,751	2,573,837	2,510,597	2,577,553	2,678,602	2,505,584	2,768,154	2,756,620	2,676,025	2,606,925
92,876	1,379,021	224,500	723,621	196,703	514,311	216,867	388,346	211,260	369,696
142,386	142,386	225,191	225,191	211,044	211,044	218,200	218,200	220,368	220,368
△ 49,510	1,236,635	△ 691	498,430	△ 14,341	303,267	△ 1,333	170,146	△ 9,108	149,328
1	0	△ 1	71	0	0	0	0	0	0
0	0	0	0	0	0	0	0	0	0
0	0	107,766	107,766	12,675	12,675	0	0	107,765	107,765
0	0	5,215	5,215	32,328	32,248	291	345	266	262
0	30	0	0	0	0	0	0	0	0
18,117,856	32,325,662	13,636,149	25,421,603	14,323,672	23,248,408	28,740,434	24,326,037	19,900,148	44,013,583

税 目		令 和 3 年 1 月		令 和 3 年 2 月		令 和 3 年 3 月		令 和 3 年 4 月	
		調 定	収 入	調 定	収 入	調 定	収 入	調 定	収 入
県民税	個 人	5,188,079	12,779,302	176,144	8,472,828	185,981	8,847,665	129,418	8,203,485
	均 等 割 及 び 所 得 割	130,602	7,721,787	160,943	8,457,807	170,286	8,831,789	129,418	8,203,486
	配 当 割	1,653,318	1,653,356	12,622	12,442	10,244	10,425	0	△ 1
	株 式 等 譲 渡 所 得 割	3,404,159	3,404,159	2,579	2,579	5,451	5,451	0	0
	法 人	183,553	168,959	314,127	261,035	421,269	484,218	0	63,148
	利 子 割	52,994	52,808	39,113	39,231	31,409	31,409	0	68
事業税	個 人	19,450	57,157	28,157	47,429	900	33,994	0	9,137
	法 人	1,759,784	1,488,846	2,145,180	1,866,767	3,988,735	4,393,860	0	472,615
地 方 消 費 税		9,715,013	9,715,013	3,203,056	3,203,056	6,277,744	6,277,744	0	0
	譲 渡 割	7,798,984	7,798,984	2,629,112	2,629,112	4,198,089	4,198,089	0	0
	貨 物 割	1,916,029	1,916,029	573,944	573,944	2,079,655	2,079,655	0	0
不 動 産 取 得 税		377,926	385,306	331,512	357,966	439,878	516,073	△ 27,673	86,535
県 た ば こ 税		305,961	303,311	262,168	265,083	255,958	258,078	29	1,095
ゴ ル フ 場 利 用 税		247,003	236,542	171,185	173,436	180,820	195,681	0	8,345
軽 油 引 取 税		2,906,147	2,650,999	2,461,433	2,806,398	2,607,803	2,635,206	0	2,508,558
自 動 車 税		192,078	251,678	183,744	222,398	310,221	335,060	△ 39,853	△ 10,956
	環 境 性 能 割	208,352	208,352	206,996	206,996	297,971	297,971	△ 830	△ 830
	種 別 割	△ 16,274	43,326	△ 23,252	15,402	12,250	37,089	△ 39,023	△ 10,126
鉦 区 税		0	0	0	0	0	0	0	0
固 定 資 産 税		0	0	0	0	0	0	0	0
核燃料等取扱税		0	0	0	0	107,766	107,766	0	0
狩 猟 税		121	151	30	30	5	0	0	5
旧法	軽油引取税	0	0	0	0	0	0	0	0
合 計		20,948,109	28,090,072	9,315,849	17,715,657	14,808,489	24,116,754	61,921	11,342,035

(単位:千円)

令和3年5月		合 計			
		税 額		割 合(%)	
調 定	収 入	調 定	収 入	調 定	収 入
45,106	6,552,211	117,064,770	113,735,188	30.28	29.83
45,106	6,552,211	111,092,567	107,762,985	28.73	28.26
0	0	2,492,465	2,492,465	0.64	0.65
0	0	3,479,738	3,479,738	0.90	0.91
△ 1	19,251	9,588,841	9,455,653	2.48	2.48
0	0	554,187	554,187	0.14	0.15
0	5,832	3,353,407	3,248,516	0.87	0.85
0	102,269	83,174,158	82,242,526	21.51	21.57
0	0	74,804,071	74,804,071	19.35	19.62
0	0	56,754,896	56,754,896	14.68	14.89
0	0	18,049,175	18,049,175	4.67	4.73
0	6,687	6,171,828	6,012,801	1.60	1.58
0	44	3,333,726	3,333,726	0.86	0.87
1	8,846	2,387,339	2,307,459	0.62	0.61
66	2,133,966	32,201,962	32,038,752	8.33	8.40
2	25,476	52,735,269	52,271,635	13.64	13.71
0	0	2,318,787	2,318,787	0.60	0.61
2	25,476	50,416,482	49,952,848	13.04	13.10
0	0	4,245	4,245	0.00	0.00
0	0	0	0	-	-
0	0	1,230,456	1,230,456	0.32	0.32
0	0	38,256	38,256	0.01	0.01
0	0	744	310	0.00	0.00
45,174	8,854,582	386,643,259	381,277,781	100.00	100.00

(7) 調定・収入等件数内訳表(税目別)

税 目	現 年 課 税 分				調 定
	調 定	収 入	不納欠損	収入未済	
県 民 税	92,200	90,951	10	1,239	1,298
配 当 割	8,077	8,077	-	-	-
株式等譲渡所得割	555	555	-	-	-
法 人	78,330	77,081	10	1,239	1,298
利 子 割	5,238	5,238	-	-	-
事 業 税	76,466	74,971	6	1,489	1,296
個 人	36,563	36,246	1	316	797
法 人	39,903	38,725	5	1,173	499
地 方 消 費 税	24	24	-	-	-
譲 渡 割	12	12	-	-	-
貨 物 割	12	12	-	-	-
不 動 産 取 得 税	35,488	35,039	-	449	792
県 た ば こ 税	2,382	2,382	-	-	-
ゴ ル フ 場 利 用 税	1,380	1,324	-	56	19
軽 油 引 取 税	2,676	2,664	-	12	69
自 動 車 税	1,527,462	1,523,640	133	3,689	12,218
自 動 車 税	-	-	-	-	12,217
環 境 性 能 割	52,224	52,224	-	-	-
種 別 割	1,475,238	1,471,416	133	3,689	1
鉦 区 税	83	83	-	-	-
固 定 資 産 税	-	-	-	-	-
核 燃 料 等 取 扱 税	17	17	-	-	-
狩 猟 税	2,642	2,642	-	-	-
旧法 軽 油 引 取 税	-	-	-	-	4
合 計	1,740,820	1,733,737	149	6,934	15,696

(8) 調定・収入等件数内訳表(県税事務所別)

県 税 事 務 所	現 年 課 税 分				調 定
	調 定	収 入	不納欠損	収入未済	
水 戸	383,741	382,787	5	949	3,071
常 陸 太 田	294,021	293,284	5	732	2,346
行 方	164,082	163,572	10	500	1,458
土 浦	582,755	580,106	4	2,645	5,705
筑 西	316,065	313,832	125	2,108	3,116
小 計	1,740,664	1,733,581	149	6,934	15,696
税務課 地 方 消 費 税	24	24	-	-	-
県 た ば こ 税	115	115	-	-	-
核 燃 料 等 取 扱 税	17	17	-	-	-
合 計	1,740,820	1,733,737	149	6,934	15,696

(注) 1 本表は、個人県民税(均等割及び所得割)を除く。

2 件数は、延べ件数、収入件数は完結件数を示す。

3 過誤納件数を含む。

(単位:件)

滞 納 繰 越 分			合 計			
収 入	不納欠損	収入未済	調 定	収 入	不納欠損	収入未済
636	148	514	93,498	91,587	158	1,753
-	-	-	8,077	8,077	-	-
-	-	-	555	555	-	-
636	148	514	79,628	77,717	158	1,753
-	-	-	5,238	5,238	-	-
617	106	573	77,762	75,588	112	2,062
382	63	352	37,360	36,628	64	668
235	43	221	40,402	38,960	48	1,394
-	-	-	24	24	-	-
-	-	-	12	12	-	-
-	-	-	12	12	-	-
353	49	390	36,280	35,392	49	839
-	-	-	2,382	2,382	-	-
10	-	9	1,399	1,334	-	65
9	37	23	2,745	2,673	37	35
4,165	2,106	5,947	1,539,680	1,527,805	2,239	9,636
4,164	2,106	5,947	12,217	4,164	2,106	5,947
-	-	-	52,224	52,224	-	-
1	-	-	1,475,239	1,471,417	133	3,689
-	-	-	83	83	-	-
-	-	-	-	-	-	-
-	-	-	17	17	-	-
-	-	-	2,642	2,642	-	-
1	3	-	4	1	3	-
5,791	2,449	7,456	1,756,516	1,739,528	2,598	14,390

(単位 : 件)

滞 納 繰 越 分			合 計			
収 入	不納欠損	収入未済	調 定	収 入	不納欠損	収入未済
1,236	592	1,243	386,812	384,023	597	2,192
863	384	1,099	296,367	294,147	389	1,831
430	269	759	165,540	164,002	279	1,259
2,197	460	3,048	588,460	582,303	464	5,693
1,065	744	1,307	319,181	314,897	869	3,415
5,791	2,449	7,456	1,756,360	1,739,372	2,598	14,390
-	-	-	24	24	-	-
-	-	-	115	115	-	-
-	-	-	17	17	-	-
5,791	2,449	7,456	1,756,516	1,739,528	2,598	14,390

(9) 収入形態別徴収状況(税目別)

税 目	調定額	納付書による払込み			
		納期限内		納期限後	
		金 額	割合	金 額	割合
現 年 課 税 分	274,450,604	244,693,448	89.6	27,502,326	10.1
県 民 税	16,068,060	15,717,493	98.5	244,978	1.5
配 当 割	2,492,465	2,491,853	100.0	612	0.0
株式等譲渡所得割	3,479,738	3,479,521	100.0	217	0.0
法 人	9,541,670	9,193,862	97.4	242,218	2.6
利 子 割	554,187	552,257	99.7	1,931	0.3
事 業 税	86,218,141	84,083,895	98.4	1,324,366	1.6
個 人	3,244,619	2,938,773	91.4	273,830	8.5
法 人	82,973,522	81,145,122	98.7	1,050,536	1.3
地 方 消 費 税	74,804,071	74,804,071	100.0	-	-
譲 渡 割	56,754,896	56,754,896	100.0	-	-
貨 物 割	18,049,175	18,049,175	100.0	-	-
不 動 産 取 得 税	6,068,785	5,561,495	93.1	412,810	6.9
県 た ば こ 税	3,333,726	3,333,726	100.0	-	-
ゴ ル フ 場 利 用 税	2,378,974	2,180,917	94.8	119,395	5.2
軽 油 引 取 税	32,043,403	16,297,712	51.1	15,614,086	48.9
自 動 車 税	52,262,487	41,441,655	79.5	9,786,217	18.8
自 動 車 税	-	-	#DIV/0!	-	#DIV/0!
環 境 性 能 割	2,318,787	2,318,787	100.0	-	-
種 別 割	49,943,700	39,122,868	78.6	9,786,217	19.7
鉦 区 税	4,245	3,772	88.8	474	11.2
固 定 資 産 税	-	-	-	-	-
核 燃 料 等 取 扱 税	1,230,456	1,230,456	100.0	-	-
狩 猟 税	38,256	38,256	100.0	-	-
旧法 軽 油 引 取 税	-	-	-	-	-
滞 納 繰 越 分	1,100,088	-	-	387,551	90.8
合 計	275,550,692	244,693,448	89.5	27,889,877	10.2

(10) 収入形態別徴収状況(県税事務所別)

県 税 事 務 所	調定額	納付書による払込み			
		納期限内		納期限後	
		金 額	割合	金 額	割合
水 戸	66,397,953	51,856,661	78.9	13,858,079	21.1
常 陸 太 田	29,743,879	26,247,897	89.0	3,237,501	11.0
行 方	22,603,681	21,060,333	93.6	1,438,847	6.4
土 浦	49,588,747	43,726,299	89.3	4,359,120	8.9
筑 西	27,860,825	22,446,650	81.7	4,996,330	18.2
小 計	196,195,085	165,337,841	85.2	27,889,877	14.4
税 務 課					
地 方 消 費 税	74,804,071	74,804,071	100.0	-	-
県 た ば こ 税	3,321,080	3,321,080	100.0	-	-
核 燃 料 等 取 扱 税	1,230,456	1,230,456	100.0	-	-
合 計	275,550,692	244,693,448	89.5	27,889,877	10.2

- (注) 1 本表は、個人県民税(均等割及び所得割)を除く。
2 その他の収入は、公売による徴収、交付要求及び嘱託徴収による収入である。
3 表示単位未満四捨五入の関係で、積上げと計とが一致しない箇所がある。

(単位:千円、%)

小 計		出張徴収		その他の収入		収入額合計
金 額	割合	金 額	割合	金 額	割合	金 額
272,195,774	99.7	326	0.0	892,044	0.3	273,088,144
15,962,471	100.0	88	0.0	1,515	0.0	15,964,074
2,492,465	100.0	-	-	-	-	2,492,465
3,479,738	100.0	-	-	-	-	3,479,738
9,436,080	100.0	88	0.0	1,515	0.0	9,437,683
554,188	100.0	-	-	-	-	554,188
85,408,261	100.0	-	-	5,566	0.0	85,413,827
3,212,603	99.9	-	-	2,686	0.1	3,215,289
82,195,658	100.0	-	-	2,880	0.0	82,198,538
74,804,071	100.0	-	-	-	-	74,804,071
56,754,896	100.0	-	-	-	-	56,754,896
18,049,175	100.0	-	-	-	-	18,049,175
5,974,305	100.0	-	-	2,200	0.0	5,976,505
3,333,726	100.0	-	-	-	-	3,333,726
2,300,312	100.0	-	-	-	-	2,300,312
31,911,798	100.0	-	-	-	-	31,911,798
51,227,872	98.3	238	0.0	882,763	1.7	52,110,873
-	#DIV/0!	-	#DIV/0!	-	#DIV/0!	-
2,318,787	100.0	-	-	-	-	2,318,787
48,909,085	98.2	238	0.0	882,763	1.8	49,792,086
4,246	100.0	-	-	-	-	4,246
-	-	-	-	-	-	-
1,230,456	100.0	-	-	-	-	1,230,456
38,256	100.0	-	-	-	-	38,256
-	-	-	-	-	-	-
387,551	90.8	231	0.1	38,871	9.1	426,653
272,583,325	99.7	557	0.0	930,915	0.3	273,514,797

(単位:千円、%)

小 計		出張徴収		その他の収入		収入額合計
金 額	割合	金 額	割合	金 額	割合	金 額
65,714,740	100.0	161	0.0	11,858	0.0	65,726,759
29,485,398	100.0	108	0.0	11,673	0.0	29,497,179
22,499,180	100.0	-	-	9,033	0.0	22,508,213
48,085,419	98.2	288	0.0	876,238	1.8	48,961,945
27,442,980	99.9	-	-	22,113	0.1	27,465,093
193,227,718	99.5	557	0.0	930,915	0.5	194,159,190
74,804,071	100.0	-	-	-	-	74,804,071
3,321,080	100.0	-	-	-	-	3,321,080
1,230,456	100.0	-	-	-	-	1,230,456
272,583,325	99.7	557	0.0	930,915	0.3	273,514,797

2 県税事務所別納税義務者数

(単位:人)

管轄県税事務所			水 戸	常陸太田	行 方	土 浦	筑 西	合 計
税目								
県 民 税	個人(均等割及び所得割)		235,409	314,351	138,954	525,657	287,959	1,502,330
	法 人		11,469	8,885	5,749	19,935	12,949	58,987
	利 子 割	営 業 所 数	461	34	32	232	100	859
		特 徴 者 数	111	7	24	92	68	302
	計		247,339	323,270	144,735	545,824	301,008	1,562,176
事 業 税	個 人	第 1 種	2,819	3,271	1,333	5,246	3,279	15,948
		第 2 種	7	9	8	2	1	27
		第 3 種	662	592	226	1,278	591	3,349
		小 計	3,488	3,872	1,567	6,526	3,871	19,324
	法 人		4,958	3,657	2,853	8,433	5,263	25,164
	計		8,446	7,529	4,420	14,959	9,134	44,488
不 動 産 取 得 税	家 屋	原 始	729	612	593	1,499	1,104	4,537
		承 継	1,167	1,134	1,214	3,301	1,323	8,139
		小 計	1,896	1,746	1,807	4,800	2,427	12,676
	土 地		3,829	3,747	2,798	8,176	4,259	22,809
	計		5,725	5,493	4,605	12,976	6,686	35,485
県たばこ税(手持ち品課税)			309	398	218	658	381	1,964
ゴ ル フ 場 利 用 税			24	23	14	39	15	115
軽油引取税(旧法含む)			184	21	8	17	19	249
自動車税	自 動 車 税		-	-	-	-	-	-
	環 境 性 能 割		24,538	-	-	27,686	-	52,224
	種 別 割		307,827	262,269	142,945	487,374	274,613	1,475,028
	計		332,365	262,269	142,945	515,060	274,613	1,527,252
鉦 区 税			5	55	-	4	2	66
固 定 資 産 税			-	-	-	-	-	-
狩 猟 税	2,700 円		1	31	19	5	2	58
	4,100 円		50	94	42	48	26	260
	5,500 円		97	85	24	61	50	317
	8,200 円		148	246	121	183	193	891
	11,000 円		45	22	3	39	8	117
	16,500 円		960	153	25	358	122	1,618
	計		1,301	631	234	694	401	3,261
合 計			595,698	599,689	297,179	1,090,231	592,259	3,175,056

(注) 1 納税義務者の住所又は事務所もしくは事業所の所在地を管轄する県税事務所別に記載。

2 利子割、ゴルフ場利用税、軽油引取税については、令和3年2月末現在における施設数、場所数、及び営業所数

3 県税不納欠損額

(1)税目別

(単位:件、円)

税 目		時 効 に よ る も の				滞納処分停止後 3年経過によるもの		納税義務を直ちに 消滅させたもの		合 計	
		滞 納 処 分 停 止 中		そ の 他							
		件 数	税 額	件 数	税 額	件 数	税 額	件 数	税 額	件 数	税 額
個 人 県 民 税		5,530	66,570,829	4,449	40,778,825	12,318	181,425,445	5,789	60,623,062	28,086	349,398,161
均等割及び所得割		5,530	66,570,829	4,449	40,778,825	12,318	181,425,445	5,789	60,623,062	28,086	349,398,161
配 当 割		0	0	0	0	0	0	0	0	0	0
株式等譲渡所得割		0	0	0	0	0	0	0	0	0	0
法 人 県 民 税		15	351,900	0	0	32	1,068,173	111	4,150,352	158	5,570,425
個 人 事 業 税		2	493,700	0	0	51	6,973,513	11	562,060	64	8,029,273
法 人 事 業 税		4	482,200	0	0	9	5,379,900	35	17,711,241	48	23,573,341
不動産取得税		4	39,100	0	0	32	3,144,096	13	1,101,386	49	4,284,582
ゴルフ場利用税		0	0	0	0	0	0	0	0	0	0
軽油引取税		0	0	0	0	0	0	37	9,649,906	37	9,649,906
自 動 車 税		431	17,618,634	0	0	1,340	52,268,745	468	17,323,407	2,239	87,210,786
自 動 車 税		431	17,618,634	0	0	1,340	52,268,745	335	12,030,907	2,106	81,918,286
環 境 性 能 割		0	0	0	0	0	0	0	0	0	0
種 別 割		0	0	0	0	0	0	133	5,292,500	133	5,292,500
鉦 区 税		0	0	0	0	0	0	0	0	0	0
旧法	軽油引取税	0	0	0	0	0	0	3	434,152	3	434,152
合 計		5,986	85,556,363	4,449	40,778,825	13,782	250,259,872	6,467	111,555,566	30,684	488,150,626

(注) 件数は、延べ件数である。

(2)県税事務所別

(単位:件、円)

県 税 事 務 所	時 効 に よ る も の				滞納処分停止後 3年経過によるもの		納税義務を直ちに 消滅させたもの		合 計	
	滞 納 処 分 停 止 中		そ の 他							
	件 数	税 額	件 数	税 額	件 数	税 額	件 数	税 額	件 数	税 額
水 戸	1,786	22,367,129	289	2,089,702	4,418	72,613,940	1,092	16,600,627	7,585	113,671,398
常 陸 太 田	606	7,745,194	950	8,107,710	1,837	31,856,355	401	6,522,012	3,794	54,231,271
行 方	1,037	11,062,615	63	593,371	1,279	24,752,900	1,681	29,720,479	4,060	66,129,365
土 浦	1,908	33,962,191	2,380	22,701,213	4,081	75,364,272	1,797	28,935,040	10,166	160,962,716
筑 西	649	10,419,234	767	7,286,829	2,167	45,672,405	1,496	29,777,408	5,079	93,155,876
税 務 課	0	0	0	0	0	0	0	0	0	0
合 計	5,986	85,556,363	4,449	40,778,825	13,782	250,259,872	6,467	111,555,566	30,684	488,150,626

(注) 件数は、延べ件数である。

4 税外収入の調定及び収入

(1) 税外収入決算額総括表(科目別)(令和3年5月31日現在)

科 目				予 算 現 額	調 定 済 額	収 入 済 額
款	項	目	節			
2	地方消費税清算金			123,495,743,000	123,495,742,273	123,495,742,273
	1	地方消費税清算金		123,495,743,000	123,495,742,273	123,495,742,273
		1	地方消費税清算金	123,495,743,000	123,495,742,273	123,495,742,273
		11	地方消費税清算金	123,495,743,000	123,495,742,273	123,495,742,273
7	分担金及び負担金			57,850,000	57,628,882	57,628,882
	2	負担金		57,850,000	57,628,882	57,628,882
		1	総務費負担金	57,850,000	57,628,882	57,628,882
		11	派遣職員費	57,850,000	57,628,882	57,628,882
8	使用料及び手数料			24,926,000	29,598,400	29,598,400
	2	手数料		24,926,000	29,598,400	29,598,400
		1	総務手数料	24,926,000	29,598,400	29,598,400
		11	納税証明等	24,926,000	29,598,400	29,598,400
11	寄附金			21,656,000	22,115,000	22,115,000
	1	寄附金		21,656,000	22,115,000	22,115,000
		1	総務費寄附金	21,656,000	22,115,000	22,115,000
		11	いばらき応援寄附金	21,656,000	22,115,000	22,115,000
14	諸収入			465,809,000	570,793,521	434,402,518
	1	延滞金、加算金及び過料		436,779,000	542,780,762	406,389,759
		1	延滞金	382,314,000	366,355,068	366,355,068
		2	加算金	54,465,000	176,425,694	40,034,691
			現年度	54,465,000	79,150,992	35,895,416
			過年度	0	97,274,702	4,139,275
		11	過少申告加算金	7,002,000	9,025,272	7,603,134
			現年度	7,002,000	8,232,262	7,525,635
			過年度	0	793,010	77,499
		21	不申告加算金	2,520,000	3,394,430	1,754,141
			現年度	2,520,000	2,080,976	1,356,707
			過年度	0	1,313,454	397,434
		31	重加算金	44,943,000	164,005,992	30,677,416
			現年度	44,943,000	68,837,754	27,013,074
			過年度	0	95,168,238	3,664,342
	7	利子割精算金収入		3,000	1,306	1,306
		1	利子割精算金収入	3,000	1,306	1,306
		11	利子割精算金	3,000	1,306	1,306
	8	雑入		29,027,000	28,011,453	28,011,453
		5	雑入	1,263,000	1,570,893	1,570,893
		24	雑入	1,263,000	1,570,893	1,570,893
		6	滞納処分費	1,281,000	359,100	359,100
		11	滞納処分費	1,281,000	359,100	359,100
		11	徴収取扱費	6,429,000	6,027,460	6,027,460
		11	軽自動車税環境性能割徴収取扱費	6,429,000	6,027,460	6,027,460
		12	賠償金	20,054,000	20,054,000	20,054,000
		1L	賠償金	20,054,000	20,054,000	20,054,000
合 計				124,065,984,000	124,175,878,076	124,039,487,073

(注) 調定済額には過誤納金を含まない。

(単位:円、%)

過 誤 納 金	不 納 欠 損 額	収 入 未 済 額	予算に対する 収入の増減額	徴収率
0	0	0	△ 727	100.00
0	0	0	△ 727	100.00
0	0	0	△ 727	100.00
0	0	0	△ 727	100.00
0	0	0	△ 221,118	100.00
0	0	0	△ 221,118	100.00
0	0	0	△ 221,118	100.00
0	0	0	△ 221,118	100.00
0	0	0	4,672,400	100.00
0	0	0	4,672,400	100.00
0	0	0	4,672,400	100.00
0	0	0	4,672,400	100.00
0	0	0	459,000	100.00
0	0	0	459,000	100.00
0	0	0	459,000	100.00
0	0	0	459,000	100.00
0	12,342,572	124,048,431	△ 31,406,482	76.11
0	12,342,572	124,048,431	△ 30,389,241	74.87
0	0	0	△ 15,958,932	100.00
0	12,342,572	124,048,431	△ 14,430,309	22.69
0	1,937,390	41,318,186	-	45.35
0	10,405,182	82,730,245	-	4.26
0	0	1,422,138	601,134	84.24
0	0	706,627	-	91.42
0	0	715,511	-	9.77
0	324,603	1,315,686	△ 765,859	51.68
0	0	724,269	-	65.20
0	324,603	591,417	-	30.26
0	12,017,969	121,310,607	△ 14,265,584	18.71
0	1,937,390	39,887,290	-	39.24
0	10,080,579	81,423,317	-	3.85
0	0	0	△ 1,694	100.00
0	0	0	△ 1,694	100.00
0	0	0	△ 1,694	100.00
0	0	0	△ 1,015,547	100.00
0	0	0	307,893	100.00
0	0	0	307,893	100.00
0	0	0	△ 921,900	100.00
0	0	0	△ 921,900	100.00
0	0	0	△ 401,540	100.00
0	0	0	△ 401,540	100.00
0	0	0	0	100.00
0	0	0	0	100.00
0	12,342,572	124,048,431	△ 26,496,927	99.89

(2)税外収入決算額内訳(科目別・県税事務所別)

2款 地方消費税清算金

1項 地方消費税清算金

1目 地方消費税清算金

11節 地方消費税清算金

(単位:円、%)

県税事務所	調 定 済 額	収 入 済 額	過誤納金	不 納 欠 損	収 入 未 済 額	徴 収 率
水 戸	0	0	0	0	0	-
常陸太田	0	0	0	0	0	-
行 方	0	0	0	0	0	-
土 浦	0	0	0	0	0	-
筑 西	0	0	0	0	0	-
税 務 課	123,495,742,273	123,495,742,273	0	0	0	100.00
合 計	123,495,742,273	123,495,742,273	0	0	0	100.00

7款 分担金及び負担金

2項 負担金

1目 総務費負担金

11節 派遣職員費

(単位:円、%)

県税事務所	調 定 済 額	収 入 済 額	過誤納金	不 納 欠 損	収 入 未 済 額	徴 収 率
水 戸	0	0	0	0	0	-
常陸太田	0	0	0	0	0	-
行 方	0	0	0	0	0	-
土 浦	0	0	0	0	0	-
筑 西	0	0	0	0	0	-
税 務 課	57,628,882	57,628,882	0	0	0	100.00
合 計	57,628,882	57,628,882	0	0	0	100.00

8款 使用料及び手数料

2項 手数料

1目 総務手数料

11節 納税証明等

(単位:円、%)

県税事務所	調 定 済 額	収 入 済 額	過誤納金	不 納 欠 損	収 入 未 済 額	徴 収 率
水 戸	6,768,800	6,768,800	0	0	0	100.00
常陸太田	4,660,000	4,660,000	0	0	0	100.00
行 方	3,114,800	3,114,800	0	0	0	100.00
土 浦	8,959,200	8,959,200	0	0	0	100.00
筑 西	6,095,600	6,095,600	0	0	0	100.00
税 務 課	0	0	0	0	0	-
合 計	29,598,400	29,598,400	0	0	0	100.00

11款 寄附金

1項 寄附金

1目 総務費寄附金

11節 いばらき応援寄附金

(単位:円、%)

県税事務所	調 定 済 額	収 入 済 額	過誤納金	不 納 欠 損	収 入 未 済 額	徴 収 率
水 戸	0	0	0	0	0	-
常陸太田	0	0	0	0	0	-
行 方	0	0	0	0	0	-
土 浦	0	0	0	0	0	-
筑 西	0	0	0	0	0	-
税 務 課	22,115,000	22,115,000	0	0	0	100.00
合 計	22,115,000	22,115,000	0	0	0	100.00

14款 諸収入

(単位:円、%)

県税事務所	調 定 済 額	収 入 済 額	過誤納金	不 納 欠 損	収 入 未 済 額	徴 収 率
水 戸	119,716,734	73,968,494	0	782,862	44,965,378	61.79
常陸太田	70,430,344	59,333,048	0	44,946	11,052,350	84.24
行 方	43,490,632	40,955,376	0	2,290,654	244,602	94.17
土 浦	210,171,251	164,065,120	0	7,732,010	38,374,121	78.06
筑 西	105,376,441	74,472,361	0	1,492,100	29,411,980	70.67
税 務 課	21,608,119	21,608,119	0	0	0	100.00
合 計	570,793,521	434,402,518	0	12,342,572	124,048,431	76.11

(注)調定済額には過誤納金を含まない。

14款 諸収入

1項 延滞金、加算金及び過料

(単位:円、%)

県税事務所	調 定 済 額	収 入 済 額	過誤納金	不 納 欠 損	収 入 未 済 額	徴 収 率
水 戸	116,635,569	70,887,329	0	782,862	44,965,378	60.78
常陸太田	70,248,844	59,151,548	0	44,946	11,052,350	84.20
行 方	43,321,332	40,786,076	0	2,290,654	244,602	94.15
土 浦	207,224,956	161,118,825	0	7,732,010	38,374,121	77.75
筑 西	105,350,061	74,445,981	0	1,492,100	29,411,980	70.67
税 務 課	0	0	0	0	0	-
合 計	542,780,762	406,389,759	0	12,342,572	124,048,431	74.87

(注)調定済額には過誤納金を含まない。

14款 諸収入

1項 延滞金、加算金及び過料

1目 延滞金

(単位:円、%)

県税事務所	調 定 済 額	収 入 済 額	過誤納金	不 納 欠 損	収 入 未 済 額	徴 収 率
水 戸	60,987,470	60,987,470	0	0	0	100.00
常陸太田	54,947,539	54,947,539	0	0	0	100.00
行 方	38,491,652	38,491,652	0	0	0	100.00
土 浦	150,920,514	150,920,514	0	0	0	100.00
筑 西	61,007,893	61,007,893	0	0	0	100.00
税 務 課	0	0	0	0	0	-
合 計	366,355,068	366,355,068	0	0	0	100.00

14款 諸収入

1項 延滞金、加算金及び過料

2目 加算金

(単位:円、%)

県税事務所		調定済額	収入済額	過誤納金	不納欠損	収入未済額	徴収率
水戸	現	31,886,302	9,522,288	0	0	22,364,014	29.86
	繰	23,761,797	377,571	0	782,862	22,601,364	1.59
	計	55,648,099	9,899,859	0	782,862	44,965,378	17.79
常陸太田	現	6,323,588	3,730,844	0	0	2,592,744	59.00
	繰	8,977,717	473,165	0	44,946	8,459,606	5.27
	計	15,301,305	4,204,009	0	44,946	11,052,350	27.47
行方	現	4,201,720	2,020,638	0	1,937,390	243,692	48.09
	繰	627,960	273,786	0	353,264	910	43.60
	計	4,829,680	2,294,424	0	2,290,654	244,602	47.51
土浦	現	17,529,684	8,944,223	0	0	8,585,461	51.02
	繰	38,774,758	1,254,088	0	7,732,010	29,788,660	3.23
	計	56,304,442	10,198,311	0	7,732,010	38,374,121	18.11
筑西	現	19,209,698	11,677,423	0	0	7,532,275	60.79
	繰	25,132,470	1,760,665	0	1,492,100	21,879,705	7.01
	計	44,342,168	13,438,088	0	1,492,100	29,411,980	30.31
税務課	現	0	0	0	0	0	-
	繰	0	0	0	0	0	-
	計	0	0	0	0	0	-
合計	現	79,150,992	35,895,416	0	1,937,390	41,318,186	45.35
	繰	97,274,702	4,139,275	0	10,405,182	82,730,245	4.26
	計	176,425,694	40,034,691	0	12,342,572	124,048,431	22.69

(注)調定済額には過誤納金を含まない。

14款 諸収入

1項 延滞金、加算金及び過料

2目 加算金

11節 過少申告加算金

(単位:円、%)

県税事務所		調定済額	収入済額	過誤納金	不納欠損	収入未済額	徴収率
水戸	現	3,627,329	2,923,823	0	0	703,506	80.61
	繰	29,884	29,884	0	0	0	100.00
	計	3,657,213	2,953,707	0	0	703,506	80.76
常陸太田	現	2,143,615	2,143,615	0	0	0	100.00
	繰	327,005	3,161	0	0	323,844	0.97
	計	2,470,620	2,146,776	0	0	323,844	86.89
行方	現	78,369	78,369	0	0	0	100.00
	繰	15,887	15,887	0	0	0	100.00
	計	94,256	94,256	0	0	0	100.00
土浦	現	1,710,837	1,707,716	0	0	3,121	99.82
	繰	420,234	28,567	0	0	391,667	6.80
	計	2,131,071	1,736,283	0	0	394,788	81.47
筑西	現	672,112	672,112	0	0	0	100.00
	繰	0	0	0	0	0	-
	計	672,112	672,112	0	0	0	100.00
税務課	現	0	0	0	0	0	-
	繰	0	0	0	0	0	-
	計	0	0	0	0	0	-
合計	現	8,232,262	7,525,635	0	0	706,627	91.42
	繰	793,010	77,499	0	0	715,511	9.77
	計	9,025,272	7,603,134	0	0	1,422,138	84.24

(注)調定済額には過誤納金を含まない。

14款 諸収入

1項 延滞金、加算金及び過料

2目 加算金

21節 不申告加算金

(単位:円、%)

県税事務所		調定済額	収入済額	過誤納金	不納欠損	収入未済額	徴収率
水戸	現	188,892	162,265	0	0	26,627	85.90
	繰	78,090	39,687	0	0	38,403	50.82
	計	266,982	201,952	0	0	65,030	75.64
常陸太田	現	688,531	460,015	0	0	228,516	66.81
	繰	245,322	0	0	44,946	200,376	0.00
	計	933,853	460,015	0	44,946	428,892	49.26
行方	現	98,848	73,402	0	0	25,446	74.26
	繰	6,232	5,322	0	0	910	85.40
	計	105,080	78,724	0	0	26,356	74.92
土浦	現	421,082	237,101	0	0	183,981	56.31
	繰	623,811	193,545	0	93,157	337,109	31.03
	計	1,044,893	430,646	0	93,157	521,090	41.21
筑西	現	683,623	423,924	0	0	259,699	62.01
	繰	359,999	158,880	0	186,500	14,619	44.13
	計	1,043,622	582,804	0	186,500	274,318	55.84
税務課	現	0	0	0	0	0	-
	繰	0	0	0	0	0	-
	計	0	0	0	0	0	-
合計	現	2,080,976	1,356,707	0	0	724,269	65.20
	繰	1,313,454	397,434	0	324,603	591,417	30.26
	計	3,394,430	1,754,141	0	324,603	1,315,686	51.68

14款 諸収入

1項 延滞金、加算金及び過料

2目 加算金

31節 重加算金

(単位:円、%)

県税事務所		調定済額	収入済額	過誤納金	不納欠損	収入未済額	徴収率
水戸	現	28,070,081	6,436,200	0	0	21,633,881	22.93
	繰	23,653,823	308,000	0	782,862	22,562,961	1.30
	計	51,723,904	6,744,200	0	782,862	44,196,842	13.04
常陸太田	現	3,491,442	1,127,214	0	0	2,364,228	32.29
	繰	8,405,390	470,004	0	0	7,935,386	5.59
	計	11,896,832	1,597,218	0	0	10,299,614	13.43
行方	現	4,024,503	1,868,867	0	1,937,390	218,246	46.44
	繰	605,841	252,577	0	353,264	0	41.69
	計	4,630,344	2,121,444	0	2,290,654	218,246	45.82
土浦	現	15,397,765	6,999,406	0	0	8,398,359	45.46
	繰	37,730,713	1,031,976	0	7,638,853	29,059,884	2.74
	計	53,128,478	8,031,382	0	7,638,853	37,458,243	15.12
筑西	現	17,853,963	10,581,387	0	0	7,272,576	59.27
	繰	24,772,471	1,601,785	0	1,305,600	21,865,086	6.47
	計	42,626,434	12,183,172	0	1,305,600	29,137,662	28.58
税務課	現	0	0	0	0	0	-
	繰	0	0	0	0	0	-
	計	0	0	0	0	0	-
合計	現	68,837,754	27,013,074	0	1,937,390	39,887,290	39.24
	繰	95,168,238	3,664,342	0	10,080,579	81,423,317	3.85
	計	164,005,992	30,677,416	0	12,017,969	121,310,607	18.71

14款 諸収入

7項 利子割精算金収入

1目 利子割精算金収入

11節 利子割精算金

(単位:円、%)

県税事務所	調 定 済 額	収 入 済 額	過誤納金	不 納 欠 損	収 入 未 済 額	徴 収 率
水 戸	0	0	0	0	0	-
常陸太田	0	0	0	0	0	-
行 方	0	0	0	0	0	-
土 浦	0	0	0	0	0	-
筑 西	0	0	0	0	0	-
税 務 課	1,306	1,306	0	0	0	100.00
合 計	1,306	1,306	0	0	0	100.00

14款 諸収入

8項 雑入

(単位:円、%)

県税事務所	調 定 済 額	収 入 済 額	過誤納金	不 納 欠 損	収 入 未 済 額	徴 収 率
水 戸	3,081,165	3,081,165	0	0	0	100.00
常陸太田	181,500	181,500	0	0	0	100.00
行 方	169,300	169,300	0	0	0	100.00
土 浦	2,946,295	2,946,295	0	0	0	100.00
筑 西	26,380	26,380	0	0	0	100.00
税 務 課	21,606,813	21,606,813	0	0	0	100.00
合 計	28,011,453	28,011,453	0	0	0	100.00

14款 諸収入

8項 雑入

5目 雑入

24節 雑入

(単位:円、%)

県税事務所	調 定 済 額	収 入 済 額	過誤納金	不 納 欠 損	収 入 未 済 額	徴 収 率
水 戸	0	0	0	0	0	-
常陸太田	0	0	0	0	0	-
行 方	0	0	0	0	0	-
土 浦	0	0	0	0	0	-
筑 西	18,080	18,080	0	0	0	100.00
税 務 課	1,552,813	1,552,813	0	0	0	100.00
合 計	1,570,893	1,570,893	0	0	0	100.00

14款 諸収入

8項 雑入

6目 滞納処分費

11節 滞納処分費

(単位:円、%)

県税事務所	調 定 済 額	収 入 済 額	過誤納金	不 納 欠 損	収 入 未 済 額	徴 収 率
水 戸	0	0	0	0	0	-
常陸太田	181,500	181,500	0	0	0	100.00
行 方	169,300	169,300	0	0	0	100.00
土 浦	0	0	0	0	0	-
筑 西	8,300	8,300	0	0	0	100.00
税 務 課	0	0	0	0	0	-
合 計	359,100	359,100	0	0	0	100.00

14款 諸収入

8項 雑入

11目 徴収取扱費

11節 軽自動車税環境性能割徴収取扱費

(単位:円、%)

県税事務所	調 定 済 額	収 入 済 額	過誤納金	不 納 欠 損	収 入 未 済 額	徴 収 率
水 戸	3,081,165	3,081,165	0	0	0	100.00
常陸太田	0	0	0	0	0	-
行 方	0	0	0	0	0	-
土 浦	2,946,295	2,946,295	0	0	0	100.00
筑 西	0	0	0	0	0	-
税 務 課	0	0	0	0	0	-
合 計	6,027,460	6,027,460	0	0	0	100.00

14款 諸収入

8項 雑入

12目 賠償金

1L節 賠償金

(単位:円、%)

県税事務所	調 定 済 額	収 入 済 額	過誤納金	不 納 欠 損	収 入 未 済 額	徴 収 率
水 戸	0	0	0	0	0	-
常陸太田	0	0	0	0	0	-
行 方	0	0	0	0	0	-
土 浦	0	0	0	0	0	-
筑 西	0	0	0	0	0	-
税 務 課	20,054,000	20,054,000	0	0	0	100.00
合 計	20,054,000	20,054,000	0	0	0	100.00

第 3 滞納状況

1 滞納処分の停止状況(令和3年5月31日現在)

(1)税目別

(単位:件、円)

税 目	地方税法第15条の7第1項 第1号該当(無財産)		同 左 第2号該当(生活窮迫)		同 左 第3号該当(所在不明)		合 計	
	件 数	税 額	件 数	税 額	件 数	税 額	件 数	税 額
法 人 県 民 税	226	8,517,027	0	0	0	0	226	8,517,027
個 人 事 業 税	126	24,813,157	7	1,141,519	4	83,800	137	26,038,476
法 人 事 業 税	77	28,898,697	0	0	0	0	77	28,898,697
不動産取得税	123	18,562,433	12	623,900	3	222,796	138	19,409,129
ゴルフ場利用税	9	1,218,600	0	0	0	0	9	1,218,600
軽油引取税	22	16,018,245	0	0	0	0	22	16,018,245
自 動 車 税	3,044	120,931,988	261	9,418,967	84	3,411,051	3,389	133,762,006
環 境 性 能 割	0	0	0	0	0	0	0	0
種 別 割	151	6,435,676	14	436,100	3	127,600	168	6,999,376
鉱 区 税	0	0	0	0	0	0	0	0
軽油引取税(旧法)	0	0	0	0	0	0	0	0
合 計	3,778	225,395,823	294	11,620,486	94	3,845,247	4,166	240,861,556

(2)県税事務所別

(単位:件、円)

県 税 事 務 所	地方税法第15条の7第1項 第1号該当(無財産)		同 左 第2号該当(生活窮迫)		同 左 第3号該当(所在不明)		合 計	
	件 数	税 額	件 数	税 額	件 数	税 額	件 数	税 額
水 戸	437	30,468,382	78	2,687,088	2	117,200	517	33,272,670
常 陸 太 田	603	26,441,765	44	1,811,048	0	0	647	28,252,813
行 方	565	37,746,378	21	836,469	9	344,302	595	38,927,149
土 浦	1,392	78,402,844	117	5,014,331	57	2,339,745	1,566	85,756,920
筑 西	781	52,336,454	34	1,271,550	26	1,044,000	841	54,652,004
合 計	3,778	225,395,823	294	11,620,486	94	3,845,247	4,166	240,861,556

(3) 処分年度別(県税事務所別)

(単位:件、円)

県 税 務 所	処 分 年 度	地方税法第15条の7第1項 第1号該当(無財産)		同 左 第2号該当(生活窮迫)		同 左 第3号該当(所在不明)		合 計	
		件数	税 額	件数	税 額	件数	税 額	件数	税 額
水 戸	H30年度以前	199	11,067,104	19	744,006	0	0	218	11,811,110
	R元年度	136	7,285,243	30	933,761	2	117,200	168	8,336,204
	R2年度	102	12,116,035	29	1,009,321	0	0	131	13,125,356
	計	437	30,468,382	78	2,687,088	2	117,200	517	33,272,670
常 陸 太 田	H30年度以前	253	10,487,475	15	769,598	0	0	268	11,257,073
	R元年度	196	7,914,405	20	832,000	0	0	216	8,746,405
	R2年度	154	8,039,885	9	209,450	0	0	163	8,249,335
	計	603	26,441,765	44	1,811,048	0	0	647	28,252,813
行 方	H30年度以前	171	8,423,881	7	238,300	0	0	178	8,662,181
	R元年度	232	15,988,775	10	465,225	7	275,302	249	16,729,302
	R2年度	162	13,333,722	4	132,944	2	69,000	168	13,535,666
	計	565	37,746,378	21	836,469	9	344,302	595	38,927,149
土 浦	H30年度以前	391	16,992,220	42	1,379,684	15	579,112	448	18,951,016
	R元年度	441	19,009,202	25	887,620	30	1,288,057	496	21,184,879
	R2年度	560	42,401,422	50	2,747,027	12	472,576	622	45,621,025
	計	1,392	78,402,844	117	5,014,331	57	2,339,745	1,566	85,756,920
筑 西	H30年度以前	278	26,012,144	7	273,050	21	796,004	306	27,081,198
	R元年度	234	12,289,109	23	876,100	5	247,996	262	13,413,205
	R2年度	269	14,035,201	4	122,400	0	0	273	14,157,601
	計	781	52,336,454	34	1,271,550	26	1,044,000	841	54,652,004
合 計	H30年度以前	1,292	72,982,824	90	3,404,638	36	1,375,116	1,418	77,762,578
	R元年度	1,239	62,486,734	108	3,994,706	44	1,928,555	1,391	68,409,995
	R2年度	1,247	89,926,265	96	4,221,142	14	541,576	1,357	94,688,983
	計	3,778	225,395,823	294	11,620,486	94	3,845,247	4,166	240,861,556

2 滞納処分の状況(令和3年5月31日現在)

県 税 事務所	課税 年度	差押額 ①				差押収入額 ②							
		本年度		過年度		換価処分執行前				換価処分執行後			
						本年度		過年度		本年度		過年度	
		件数	税額	件数	税額	件数	税額	件数	税額	件数	税額	件数	税額
水 戸	H29以前	79	5,185,512	83	14,867,268	25	1,228,877	23	1,883,716	-	-	-	-
	H30	64	2,414,948	34	10,647,155	22	1,311,488	14	900,149	-	-	-	-
	R元	201	8,297,898	93	4,022,848	89	5,257,276	60	2,680,748	-	-	-	-
	R2	572	22,771,800	-	-	296	17,444,933	-	-	-	-	-	-
	計	916	38,670,158	210	29,537,271	432	25,242,574	97	5,464,613	-	-	-	-
常陸太田	H29以前	39	1,637,186	82	23,686,860	2	115,291	21	1,212,071	5	899,324	3	267,379
	H30	37	1,694,804	68	2,915,843	4	243,707	20	965,423	2	753,377	1	321,943
	R元	173	12,954,983	67	3,645,975	33	4,487,788	13	1,475,686	5	2,849,589	1	507,025
	R2	298	14,897,041	-	-	86	11,646,769	-	-	-	-	-	-
	計	547	31,184,014	217	30,248,678	125	16,493,555	54	3,653,180	12	4,502,290	5	1,096,347
行 方	H29以前	6	200,305	50	1,473,613	1	14,000	11	338,696	0	111,110	9	272,869
	H30	23	738,800	53	1,953,479	1	63,800	13	850,600	5	579,922	0	129,970
	R元	76	7,638,057	83	3,534,799	12	599,699	31	2,058,641	17	1,251,424	2	424,522
	R2	659	27,668,200	-	-	417	22,132,965	-	-	-	-	-	-
	計	764	36,245,362	186	6,961,891	431	22,810,464	55	3,247,937	22	1,942,456	11	827,361
土 浦	H29以前	116	5,584,158	234	21,205,409	22	1,046,671	39	3,993,965	-	-	-	-
	H30	98	4,273,454	123	5,051,320	25	1,919,353	41	2,213,929	-	-	-	-
	R元	404	24,320,064	327	14,731,418	155	8,969,151	243	10,481,610	-	-	-	-
	R2	1,122	48,172,100	-	-	597	39,483,921	-	-	-	-	-	-
	計	1,740	82,349,776	684	40,988,147	799	51,419,096	323	16,689,504	-	-	-	-
筑 西	H29以前	41	1,508,870	164	23,658,256	4	494,174	65	1,210,643	17	807,026	3	389,027
	H30	54	2,141,155	217	9,742,537	11	491,821	75	884,702	20	878,412	5	340,483
	R元	200	7,336,223	589	25,705,017	50	1,972,559	291	13,449,229	80	2,896,765	10	524,451
	R2	605	28,978,259	-	-	44	5,375,012	-	-	339	14,890,773	-	-
	計	900	39,964,507	970	59,105,810	109	8,333,566	431	15,544,574	456	19,472,976	18	1,253,961
合 計	H29以前	281	14,116,031	613	84,891,406	54	2,899,013	159	8,639,091	22	1,817,460	15	929,275
	H30	276	11,263,161	495	30,310,334	63	4,030,169	163	5,814,803	27	2,211,711	6	792,396
	R元	1,054	60,547,225	1,159	51,640,057	339	21,286,473	638	30,145,914	102	6,997,778	13	1,455,998
	R2	3,256	142,487,400	-	-	1,440	96,083,600	-	-	339	14,890,773	-	-
	計	4,867	228,413,817	2,267	166,841,797	1,896	124,299,255	960	44,599,808	490	25,917,722	34	3,177,669

(注) 個人県民税を含まない。

(単位:件、円)

差押解除額 ③				不足額 ④				現在差押額 ①－②－③－④					
本年度		過年度		本年度		過年度		本年度		過年度		計	
件数	税額	件数	税額	件数	税額	件数	税額	件数	税額	件数	税額	件数	税額
36	2,142,692	38	1,458,857	1	299,010	-	-	17	1,514,933	22	11,524,695	39	13,039,628
20	302,910	7	7,833,134	6	381,945	-	32,956	16	418,605	13	1,880,916	29	2,299,521
77	1,074,469	12	118,600	3	308,507	1	0	32	1,657,646	20	1,223,500	52	2,881,146
186	1,308,059	-	-	13	845,114	-	-	77	3,173,694	-	-	77	3,173,694
319	4,828,130	57	9,410,591	23	1,834,576	1	32,956	142	6,764,878	55	14,629,111	197	21,393,989
20	237,942	23	452,245	-	-	-	-	12	384,629	35	21,755,165	47	22,139,794
25	416,296	27	1,015,313	-	-	-	-	6	281,424	20	613,164	26	894,588
118	3,966,964	30	369,412	-	-	-	-	17	1,650,642	23	1,293,852	40	2,944,494
182	1,833,189	-	-	-	-	-	-	30	1,417,083	-	-	30	1,417,083
345	6,454,391	80	1,836,970	-	-	-	-	65	3,733,778	78	23,662,181	143	27,395,959
3	0	27	626,054	-	-	-	-	2	75,195	3	235,994	5	311,189
14	15,454	32	553,283	3	40,600	-	-	0	39,024	8	419,626	8	458,650
30	396,133	39	576,355	3	66,009	-	-	14	5,324,792	11	475,281	25	5,800,073
174	1,854,697	-	-	6	450,560	-	-	62	3,229,978	-	-	62	3,229,978
221	2,266,284	98	1,755,692	12	557,169	-	-	78	8,668,989	22	1,130,901	100	9,799,890
39	1,965,070	86	2,135,520	16	839,157	1	11,200	39	1,733,260	108	15,064,724	147	16,797,984
40	877,012	46	1,002,352	3	407,081	-	-	30	1,070,008	36	1,835,039	66	2,905,047
147	1,318,319	65	618,900	12	612,828	-	-	90	13,419,766	19	3,630,908	109	17,050,674
274	2,460,273	-	-	10	473,633	-	-	241	5,754,273	-	-	241	5,754,273
500	6,620,674	197	3,756,772	41	2,332,699	1	11,200	400	21,977,307	163	20,530,671	563	42,507,978
16	115,059	46	6,570,393	2	28,947	-	-	2	63,664	50	15,488,193	52	15,551,857
15	132,507	108	7,624,962	1	241,098	-	-	7	397,317	29	892,390	36	1,289,707
60	898,273	237	10,512,500	7	713,813	1	36,583	3	854,813	50	1,182,254	53	2,037,067
135	1,816,602	-	-	39	4,468,257	-	-	48	2,427,615	-	-	48	2,427,615
226	2,962,441	391	24,707,855	49	5,452,115	1	36,583	60	3,743,409	129	17,562,837	189	21,306,246
114	4,460,763	220	11,243,069	19	1,167,114	1	11,200	72	3,771,681	218	64,068,771	290	67,840,452
114	1,744,179	220	18,029,044	13	1,070,724	0	32,956	59	2,206,378	106	5,641,135	165	7,847,513
432	7,654,158	383	12,195,767	25	1,701,157	2	36,583	156	22,907,659	123	7,805,795	279	30,713,454
951	9,272,820	-	-	68	6,237,564	-	-	458	16,002,643	-	-	458	16,002,643
1,611	23,131,920	823	41,467,880	125	10,176,559	3	80,739	745	44,888,361	447	77,515,701	1,192	122,404,062

3 財産差押の状況

(1) 年度別差押財産別内訳

財産の種類	年度等	平成 28 年 度		平成 29 年 度	
		件 数	税 額	件 数	税 額
動 産		4		6	
		50	2,093,868	40	1,330,000
有 価 証 券		-		-	
		-	-	-	-
電 話 加 入 権		-		-	
		-	-	-	-
債 権		3,249		3,194	
		4,992	255,700,181	4,314	242,790,877
不 動 産		223		176	
		202	147,107,803	166	20,689,671
自動車及び建設機械		1,504		1,626	
		2,630	111,480,255	2,365	95,946,626
そ の 他		40		50	
		51	1,705,598	129	2,783,960
計		5,020		5,052	
		7,925	518,087,705	7,014	363,541,134

(注) 1 本表は、当該年度中に差押した税額、調定件数及び財産の実数を表示している。

2 件数については、上段が差押財産数、下段が調定件数である。

(2) 税目別・課税年度別内訳

税目	年度等	平成 29 年 度 以 前		平成 30 年 度	
		件 数	税 額	件 数	税 額
法 人 県 民 税		16	733,808	7	160,600
個 人 事 業 税		7	1,497,874	18	2,163,520
法 人 事 業 税		11	39,666,192	4	75,500
不 動 産 取 得 税		26	18,748,317	6	582,780
ゴ ル フ 場 利 用 税		-	-	-	-
軽 油 引 取 税		-	-	-	-
自 動 車 税		230	7,194,261	130	4,865,113
種 別 割		-	-	-	-
軽油引取税(旧法)		-	-	-	-
計		290	67,840,452	165	7,847,513

(注) 1 本表は、令和3年5月31日現在の差押に係る税額及び件数を表示している。

2 件数は、延べ件数である。

(単位:件、円)

平成 30 年 度		令和 元 年 度		令和 2 年 度	
件 数	税 額	件 数	税 額	件 数	税 額
1	390,700	2	2,840,900	3	1,292,895
9		5		11	
-	-	-	-	-	-
-		-		-	
-	-	-	-	-	-
-		-		-	
2,752	198,546,999	3,233	224,076,728	2,558	146,364,331
3,588		3,977		3,301	
162	30,732,195	497	91,312,939	420	106,641,826
169		336		331	
1,852	98,625,903	2,967	160,790,366	2,673	135,539,794
2,392		3,518		3,410	
33	1,235,970	60	3,186,096	49	5,416,768
33		69		81	
4,800	329,531,767	6,759	482,207,029	5,703	395,255,614
6,191		7,905		7,134	

(単位:件、円)

令和 元 年 度		令和 2 年 度		計	
件 数	税 額	件 数	税 額	件 数	税 額
5	117,900	4	160,900	32	1,173,208
26	15,783,535	6	1,024,100	57	20,469,029
3	1,000,432	5	648,340	23	41,390,464
33	4,393,254	7	686,800	72	24,411,151
-	-	-	-	-	-
-	-	-	-	-	-
212	9,418,333	-	-	572	21,477,707
-	-	436	13,482,503	436	13,482,503
-	-	-	-	-	-
279	30,713,454	458	16,002,643	1,192	122,404,062

4 滞納額の処理状況(令和3年5月31日現在)

(1) 税目別(個人県民税を除く)

税 目	滞 納 額		財 産 差 押 額		換 価 猶 予 額		滞納処分 の 停止 額	
	件 数	税 額	件 数	税 額	件 数	税 額	件 数	税 額
法 人 県 民 税	0 1,239	0 103,756,613	- 4	- 160,900	- 7	- 210,000	- 3	- 160,400
個 人 事 業 税	2 316	149,300 29,229,905	- 6	- 1,024,100	- -	- -	- -	- -
法 人 事 業 税	- 1,173	- 801,582,634	- 5	- 648,340	- 2	- 854,800	- -	- -
不動産取得税	1 449	861,200 92,748,734	- 7	- 686,800	- -	- -	- -	- -
県 た ば こ 税	- -	- -	- -	- -	- -	- -	- -	- -
ゴルフ場利用税	- 56	- 78,662,550	- -	- -	- 1	- 1,337,675	- -	- -
軽油引取税	- 12	- 131,604,700	- -	- -	- -	- -	- -	- -
自 動 車 税	- -	- -	- -	- -	- -	- -	- -	- -
種 別 割	4 3,689	268,500 146,732,490	- 436	- 13,482,503	- -	- -	- 168	- 6,999,376
鉱 区 税	- -	- -	- -	- -	- -	- -	- -	- -
軽油引取税 (旧法)	- -	- -	- -	- -	- -	- -	- -	- -
計	7 6,934	1,279,000 1,384,317,626	- 458	- 16,002,643	- 10	- 2,402,475	- 171	- 7,159,776
滞納繰越分	32 7,456	12,063,669 546,335,522	- 734	- 106,401,419	- 17	- 13,278,068	- 3,995	- 233,701,780
合 計	39 14,390	13,342,669 1,930,653,148	- 1,192	- 122,404,062	- 27	- 15,680,543	- 4,166	- 240,861,556

(2) 県税事務所別(個人県民税を除く)

県 税 事 務 所	滞 納 額 A		A の 内 訳					
	件 数	税 額	財 産 差 押 額	換 価 猶 予 額	滞納処分 の 停止 額	件 数	税 額	件 数
水 戸	- 2,192	- 674,045,764	- 197	- 21,393,989	- 6	- 1,500,568	- 517	- 33,272,670
常 陸 太 田	23 1,831	7,033,248 228,460,591	- 143	- 27,395,959	- 5	- 2,220,775	- 647	- 28,252,813
行 方	4 1,259	927,800 75,838,848	- 100	- 9,799,890	- -	- -	- 595	- 38,927,149
土 浦	12 5,693	5,381,621 590,984,339	- 563	- 42,507,978	- 15	- 11,195,800	- 1,566	- 85,756,920
筑 西	- 3,415	- 361,323,606	- 189	- 21,306,246	- 1	- 763,400	- 841	- 54,652,004
合 計	39 14,390	13,342,669 1,930,653,148	- 1,192	- 122,404,062	- 27	- 15,680,543	- 4,166	- 240,861,556

(注) 滞納額及び交付要求額の欄の上段の数字は、参加差押分を内書きで示している。

(単位:件、円)

徴収猶予額		徴収嘱託額		交付要求額		分納誓約額		その他の収入未済額	
件数	税額	件数	税額	件数	税額	件数	税額	件数	税額
-	-	-	-	-	-	-	-	-	-
77	26,254,100	-	-	10	288,490	4	249,500	1,134	76,433,223
-	-	-	-	2	149,300	-	-	-	-
10	512,640	-	-	2	149,300	3	671,400	295	26,872,465
-	-	-	-	-	-	-	-	-	-
64	157,327,367	-	-	-	-	4	1,133,152	1,098	641,618,975
-	-	-	-	1	861,200	-	-	-	-
9	7,797,600	-	-	3	898,800	4	259,400	426	83,106,134
-	-	-	-	-	-	-	-	-	-
-	-	-	-	-	-	-	-	-	-
-	-	-	-	-	-	-	-	-	-
-	-	-	-	-	-	-	-	55	77,324,875
-	-	-	-	-	-	-	-	-	-
1	9,544,164	-	-	-	-	-	-	11	122,060,536
-	-	-	-	-	-	-	-	-	-
-	-	-	-	-	-	-	-	-	-
-	-	-	-	4	268,500	-	-	-	-
9	325,900	-	-	38	1,450,806	14	597,600	3,024	123,876,305
-	-	-	-	-	-	-	-	-	-
-	-	-	-	-	-	-	-	-	-
-	-	-	-	-	-	-	-	-	-
-	-	-	-	7	1,279,000	-	-	-	-
170	201,761,771	-	-	53	2,787,396	29	2,911,052	6,043	1,151,292,513
-	-	-	-	32	12,063,669	-	-	-	-
4	1,067,500	-	-	117	22,421,674	60	19,745,616	2,529	149,719,465
-	-	-	-	39	13,342,669	-	-	-	-
174	202,829,271	-	-	170	25,209,070	89	22,656,668	8,572	1,301,011,978

(単位:件、円)

A の 内 訳									
徴収猶予額		徴収嘱託額		交付要求額		分納誓約額		その他の収入未済額	
件数	税額	件数	税額	件数	税額	件数	税額	件数	税額
-	-	-	-	-	-	-	-	-	-
87	147,079,631	-	-	50	4,156,650	35	18,906,583	1,300	447,735,673
-	-	-	-	23	7,033,248	-	-	-	-
4	838,000	-	-	39	7,616,348	32	2,949,605	961	159,187,091
-	-	-	-	4	927,800	-	-	-	-
3	129,000	-	-	18	1,367,874	-	-	543	25,614,935
-	-	-	-	12	5,381,621	-	-	-	-
53	37,222,700	-	-	42	6,489,702	7	221,800	3,447	407,589,439
-	-	-	-	-	-	-	-	-	-
27	17,559,940	-	-	21	5,578,496	15	578,680	2,321	260,884,840
-	-	-	-	39	13,342,669	-	-	-	-
174	202,829,271	-	-	170	25,209,070	89	22,656,668	8,572	1,301,011,978

5 県税事務所別(年度別・税目別)収入未済額の状況(令和3年5月31日現在)

区 分		水 戸					H28 年 度
		H28 年 度	H29 年 度	H30 年 度	R 元 年 度	R 2 年 度	
個 人 県 民 税 (均等割及び所得割)	未 済 額	865,546	734,454	645,862	548,773	474,830	683,934
	構成割合	71.76	73.08	71.88	70.10	41.33	70.73
法 人 県 民 税	未 済 額	12,333	10,189	8,868	9,744	46,471	12,006
	構成割合	1.02	1.01	0.99	1.24	4.04	1.24
個 人 事 業 税	未 済 額	50,544	48,887	39,250	19,837	14,168	29,252
	構成割合	4.19	4.86	4.37	2.53	1.23	3.03
法 人 事 業 税	未 済 額	49,588	40,965	36,288	43,393	433,534	32,242
	構成割合	4.11	4.08	4.04	5.54	37.74	3.33
不 動 産 取 得 税	未 済 額	33,041	24,756	33,308	31,356	33,204	63,219
	構成割合	2.74	2.46	3.71	4.01	2.89	6.54
県 た ば こ 税	未 済 額	-	-	-	-	-	-
	構成割合	-	-	-	-	-	-
ゴルフ場利用税	未 済 額	-	-	-	-	6,431	2,932
	構成割合	-	-	-	-	0.56	0.30
自 動 車 取 得 税	未 済 額	-	-	-	-	-	-
	構成割合	-	-	-	-	-	-
軽 油 引 取 税	未 済 額	49,293	37,254	43,321	38,277	81,541	235
	構成割合	4.09	3.71	4.82	4.89	7.10	0.02
自 動 車 税	未 済 額	145,812	108,524	91,582	91,480	37,093	142,824
	構成割合	12.09	10.80	10.19	11.69	3.23	14.77
種 別 割	未 済 額	-	-	-	23	21,602	-
	構成割合	-	-	-	26.40	1.88	-
鉦 区 税	未 済 額	-	-	-	-	-	287
	構成割合	-	-	-	-	-	0.03
旧 法	軽 油 引 取 税	未 済 額	-	-	-	-	-
	構成割合	-	-	-	-	-	-
計		未 済 額	1,206,157	1,005,030	898,479	782,884	1,148,876
		構成割合	100.00	100.00	100.00	100.00	100.00
収入未済額(対前年度比較)			69.12	83.32	89.40	87.13	146.75
調定額伸長率(対前年度比較)			101.19	101.32	98.91	99.31	98.83
							100.58

(注) 1 本表は過誤納金を含む。

2 県たばこ税(税務課分)及び核燃料等取扱税は含まない。

3 表示単位未満四捨五入の関係で、積上げと計とが一致しない箇所がある。

(単位:千円、%)

常 陸 太 田				行 方				
H29 年 度	H30 年 度	R 元 年 度	R 2 年 度	H28 年 度	H29 年 度	H30 年 度	R 元 年 度	R 2 年 度
573,100	506,205	460,017	433,673	415,800	355,094	336,423	304,378	259,529
77.83	77.46	69.08	65.50	79.29	81.46	79.51	78.92	77.39
5,665	4,605	5,187	10,402	3,371	1,524	1,527	1,576	2,171
0.77	0.70	0.78	1.57	0.64	0.35	0.36	0.41	0.65
16,506	18,571	15,670	10,577	10,272	7,867	9,915	19,530	22,134
2.24	2.84	2.35	1.60	1.96	1.80	2.34	5.06	6.60
22,817	24,022	30,875	77,607	13,214	6,196	7,928	8,698	7,625
3.10	3.68	4.64	11.72	2.52	1.42	1.87	2.26	2.27
10,246	11,085	14,748	11,047	4,725	4,845	4,583	3,917	4,750
1.39	1.70	2.21	1.67	0.90	1.11	1.08	1.02	1.42
-	-	-	-	-	-	-	-	-
-	-	-	-	-	-	-	-	-
3,628	-	4,123	9,460	-	-	-	-	1,568
0.49	-	0.62	1.43	-	-	-	-	0.47
-	-	-	-	-	-	-	-	-
-	-	-	-	-	-	-	-	-
235	235	63,611	56,000	-	-	-	-	-
0.03	0.04	9.55	8.46	-	-	-	-	-
104,003	88,708	71,643	34,476	76,998	60,371	62,735	47,578	25,876
14.12	13.57	10.76	5.21	14.68	13.85	14.83	12.34	7.72
-	-	-	18,893	-	-	-	-	11,714
-	-	-	2.85	-	-	-	-	3.49
158	50	-	-	-	-	-	-	-
0.02	0.01	0.00	-	-	-	-	-	-
-	-	-	-	-	-	-	-	-
-	-	-	-	-	-	-	-	-
736,358	653,480	665,875	662,134	524,380	435,897	423,112	385,678	335,368
100.00	100.00	100.00	100.00	100.00	100.00	100.00	100.00	100.00
76.15	88.74	101.90	99.44	56.99	83.13	97.07	91.15	86.96
107.50	95.96	101.65	96.02	107.35	115.97	101.08	96.98	111.33

区 分 税 目		土 浦					H28 年 度
		H28 年 度	H29 年 度	H30 年 度	R 元 年 度	R 2 年 度	
個 人 県 民 税 (均等割及び所得割)	未 済 額	1,763,962	1,476,510	1,299,789	1,181,574	1,104,467	847,403
	構 成 割 合	77.56	77.69	75.50	75.17	65.14	74.80
法 人 県 民 税	未 済 額	20,702	17,219	20,443	21,140	36,590	13,129
	構 成 割 合	0.91	0.91	1.19	1.34	2.16	1.16
個 人 事 業 税	未 済 額	27,306	26,029	27,895	45,691	41,953	7,483
	構 成 割 合	1.20	1.37	1.62	2.91	2.47	0.66
法 人 事 業 税	未 済 額	58,917	51,604	71,817	81,162	216,735	38,819
	構 成 割 合	2.59	2.72	4.17	5.16	12.78	3.43
不 動 産 取 得 税	未 済 額	76,230	73,119	69,120	63,332	86,869	24,767
	構 成 割 合	3.35	3.85	4.01	4.03	5.12	2.19
県 た ば こ 税	未 済 額	-	-	7	-	-	-
	構 成 割 合	-	-	0.00	-	-	-
ゴルフ場利用税	未 済 額	-	-	-	640	54,949	-
	構 成 割 合	-	-	-	0.04	3.24	-
自 動 車 取 得 税	未 済 額	-	-	-	-	-	-
	構 成 割 合	-	-	-	-	-	-
軽 油 引 取 税	未 済 額	6,918	6,648	29,496	10,988	-	25,890
	構 成 割 合	0.30	0.35	1.71	0.70	-	2.29
自 動 車 税	未 済 額	318,526	247,807	201,762	166,505	90,459	174,563
	構 成 割 合	14.01	13.04	11.72	10.59	5.34	15.41
種 別 割	未 済 額	-	-	-	-	63,430	-
	構 成 割 合	-	-	-	-	3.74	-
鉦 区 税	未 済 額	-	-	-	-	-	-
	構 成 割 合	-	-	-	-	-	-
旧 法 軽 油 引 取 税	未 済 額	1,684	1,564	1,264	744	-	851
	構 成 割 合	0.07	0.08	0.07	0.05	-	0.08
計	未 済 額	2,274,246	1,900,499	1,721,593	1,571,774	1,695,451	1,132,906
	構 成 割 合	100.00	100.00	100.00	100.00	100.00	100.00
収入未済額（対前年度比較）		64.36	83.57	90.59	91.30	107.87	65.92
調定額伸長率（対前年度比較）		101.74	101.25	103.47	97.26	96.97	101.28

(注) 1 本表は過誤納金を含む。

2 県たばこ税(税務課分)及び核燃料等取扱税は含まない。

3 表示単位未満四捨五入の関係で、積み上げと計とが一致しない箇所がある。

(単位:千円、%)

筑 西				合 計				
H29 年 度	H30 年 度	R 元 年 度	R 2 年 度	H28 年 度	H29 年 度	H30 年 度	R 元 年 度	R 2 年 度
746,464	712,888	697,722	707,801	4,576,645	3,885,622	3,501,167	3,192,465	2,980,301
75.94	77.65	75.80	66.20	74.97	76.78	75.87	73.79	60.69
13,598	15,043	10,371	32,468	61,542	48,195	50,487	48,018	128,102
1.38	1.64	1.13	3.04	1.01	0.95	1.09	1.11	2.61
7,035	6,495	8,243	8,040	124,858	106,324	102,126	108,971	96,872
0.72	0.71	0.90	0.75	2.05	2.10	2.21	2.52	1.97
39,043	46,966	41,443	204,683	192,780	160,625	187,021	205,572	940,182
3.97	5.12	4.50	19.14	3.16	3.17	4.05	4.75	19.14
21,932	14,492	16,289	19,351	201,982	134,897	132,589	129,642	155,222
2.23	1.58	1.77	1.81	3.31	2.67	2.87	3.00	3.16
-	-	-	-	-	-	7	-	-
-	-	-	-	-	-	0.00	-	-
-	-	3,602	7,474	2,932	3,628	-	8,365	79,881
-	-	0.39	0.70	0.05	0.07	-	0.19	1.63
-	-	-	-	-	-	-	-	-
-	-	-	-	-	-	-	-	-
34,787	19,230	45,683	16,018	82,336	78,925	92,282	158,559	153,560
3.54	2.09	4.96	1.50	1.35	1.56	2.00	3.66	3.13
120,037	102,926	97,090	42,197	858,723	640,742	547,712	474,297	230,101
12.21	11.21	10.55	3.95	14.07	12.66	11.87	10.96	4.69
-	-	-	31,093	-	-	-	23	146,732
-	-	-	2.91	-	-	-	0.00	2.99
-	-	-	-	287	158	50	-	-
-	-	-	-	0.00	0.00	0.00	-	-
130	-	-	-	2,535	1,694	1,264	744	-
0.01	-	-	-	0.04	0.03	0.03	0.02	-
983,025	918,040	920,444	1,069,125	6,104,620	5,060,809	4,614,703	4,326,655	4,910,954
100.00	100.00	100.00	100.00	100.00	100.00	100.00	100.00	100.00
86.77	93.39	100.26	116.15	64.43	82.90	91.19	93.76	113.50
102.61	101.56	97.21	99.08	101.76	103.80	100.36	98.53	98.98

6 県税事務所別(年度別・税目別)収入未済件数の状況(令和3年5月31日現在)

区 分 税 目		水 戸					H28 年 度
		H28 年 度	H29 年 度	H30 年 度	R 元 年 度	R 2 年 度	
個 人 県 民 税 (均等割及び所得割)	件 数	32,384	59,568	57,637	58,788	56,259	66,309
	構成割合	87.46	94.48	94.96	94.78	96.26	94.20
法 人 県 民 税	件 数	294	180	195	382	249	178
	構成割合	0.79	0.29	0.32	0.62	0.43	0.25
個 人 事 業 税	件 数	253	227	208	194	133	207
	構成割合	0.68	0.36	0.34	0.31	0.23	0.29
法 人 事 業 税	件 数	90	71	83	110	147	35
	構成割合	0.24	0.11	0.14	0.18	0.25	0.05
不 動 産 取 得 税	件 数	131	138	179	173	135	144
	構成割合	0.35	0.22	0.29	0.28	0.23	0.20
県 た ば こ 税	件 数	-	-	-	-	-	-
	構成割合	-	-	-	-	-	-
ゴ ル フ 場 利 用 税	件 数	-	-	-	-	-	4
	構成割合	-	-	-	-	-	0.01
自 動 車 取 得 税	件 数	-	-	-	-	-	-
	構成割合	-	-	-	-	-	-
軽 油 引 取 税	件 数	2	2	2	3	8	2
	構成割合	0.01	0.00	0.00	0.00	0.01	0.00
自 動 車 税	件 数	3,873	2,860	2,393	2,372	970	3,510
	構成割合	10.46	4.54	3.94	3.82	1.66	4.99
種 別 割	件 数	-	-	-	1	542	-
	構成割合	-	-	-	0.00	0.93	-
鉦 区 税	件 数	-	-	-	-	-	6
	構成割合	-	-	-	-	-	0.01
旧 法	軽 油 引 取 税	件 数	-	-	-	-	-
	構成割合	-	-	-	-	-	-
計		件 数	37,027	63,046	60,697	62,023	58,443
		構成割合	100.00	100.00	100.00	100.00	100.00

(注) 1 県たばこ税(税務課分)及び核燃料等取扱税は含まない。

2 表示単位未満四捨五入の関係で、積上げと計とが一致しない箇所がある。

(単位:件、%)

常 陸 太 田				行 方				
H29 年 度	H30 年 度	R 元 年 度	R 2 年 度	H28 年 度	H29 年 度	H30 年 度	R 元 年 度	R 2 年 度
53,811	47,936	44,797	40,462	43,715	37,815	35,620	27,613	24,415
94.38	94.52	95.29	95.67	94.69	95.17	94.86	94.64	95.10
181	135	195	193	164	140	147	165	137
0.32	0.27	0.41	0.46	0.36	0.35	0.39	0.57	0.53
180	214	186	125	97	85	62	57	63
0.32	0.42	0.40	0.30	0.21	0.21	0.17	0.20	0.25
29	23	42	53	50	31	33	31	24
0.05	0.05	0.09	0.13	0.11	0.08	0.09	0.11	0.09
109	116	118	85	82	88	98	109	99
0.19	0.23	0.25	0.20	0.18	0.22	0.26	0.37	0.39
-	-	-	-	-	-	-	-	-
-	-	-	-	-	-	-	-	-
6	-	14	20	-	-	-	-	1
0.01	-	0.03	0.05	-	-	-	-	0.00
-	-	-	-	-	-	-	-	-
-	-	-	-	-	-	-	-	-
2	2	1	5	-	-	-	-	-
0.00	0.00	0.00	0.01	-	-	-	-	-
2,696	2,286	1,657	883	2,059	1,576	1,590	1,202	639
4.73	4.51	3.52	2.09	4.46	3.97	4.23	4.12	2.49
-	-	-	467	-	-	-	-	296
-	-	-	1.10	-	-	-	-	1.15
3	1	-	-	-	-	-	-	-
0.01	0.00	-	-	-	-	-	-	-
-	-	-	-	-	-	-	-	-
-	-	-	-	-	-	-	-	-
57,017	50,713	47,010	42,293	46,167	39,735	37,550	29,177	25,674
100.00	100.00	100.00	100.00	100.00	100.00	100.00	100.00	100.00

区 分 税 目		土 浦					H28 年 度
		H28 年 度	H29 年 度	H30 年 度	R 元 年 度	R 2 年 度	
個 人 県 民 税 (均等割及び所得割)	件 数	170,559	144,731	134,033	115,661	103,893	55,268
	構成割合	94.48	94.86	95.30	95.12	94.80	91.07
法 人 県 民 税	件 数	651	533	561	730	784	317
	構成割合	0.36	0.35	0.40	0.60	0.72	0.52
個 人 事 業 税	件 数	294	295	295	298	275	108
	構成割合	0.16	0.19	0.21	0.25	0.25	0.18
法 人 事 業 税	件 数	162	182	196	210	245	93
	構成割合	0.09	0.12	0.14	0.17	0.22	0.15
不 動 産 取 得 税	件 数	401	382	355	345	372	147
	構成割合	0.22	0.25	0.25	0.28	0.34	0.24
県 た ば こ 税	件 数	-	-	1	-	-	-
	構成割合	-	-	0.00	-	-	-
ゴ ル フ 場 利 用 税	件 数	-	-	-	1	27	-
	構成割合	-	-	-	0.00	0.02	-
自 動 車 取 得 税	件 数	-	-	-	-	-	-
	構成割合	-	-	-	-	-	-
軽 油 引 取 税	件 数	23	23	25	24	-	50
	構成割合	0.01	0.02	0.02	0.02	-	0.08
自 動 車 税	件 数	8,437	6,429	5,173	4,327	2,393	4,699
	構成割合	4.67	4.21	3.68	3.56	2.18	7.74
種 別 割	件 数	-	-	-	-	1,597	-
	構成割合	-	-	-	-	1.46	-
鉦 区 税	件 数	-	-	-	-	-	-
	構成割合	-	-	-	-	-	-
旧 法 軽 油 引 取 税	件 数	5	5	4	3	-	4
	構成割合	0.00	0.00	0.00	0.00	-	0.01
計		件 数	180,532	152,580	140,643	121,599	109,586
		構成割合	100.00	100.00	100.00	100.00	100.00

(注) 1 県たばこ税(税務課分)及び核燃料等取扱税は含まない。

2 表示単位未満四捨五入の関係で、積み上げと計とが一致しない箇所がある。

(単位:件、%)

筑 西				合 計				
H29 年 度	H30 年 度	R 元 年 度	R 2 年 度	H28 年 度	H29 年 度	H30 年 度	R 元 年 度	R 2 年 度
51,384	48,170	43,046	43,272	368,235	347,309	323,451	289,905	268,301
93.14	93.63	93.17	92.69	93.27	94.49	94.83	94.74	94.91
222	222	253	390	1,604	1,256	1,260	1,725	1,753
0.40	0.43	0.55	0.84	0.41	0.34	0.37	0.56	0.62
97	83	96	72	959	884	862	831	668
0.18	0.16	0.21	0.15	0.24	0.24	0.25	0.27	0.24
93	115	134	925	430	406	450	527	1,394
0.17	0.22	0.29	1.98	0.11	0.11	0.13	0.17	0.49
138	138	142	148	905	855	886	887	839
0.25	0.27	0.31	0.32	0.23	0.23	0.26	0.29	0.30
-	-	-	-	-	-	1	-	-
-	-	-	-	-	-	0.00	-	-
-	-	4	9	4	6	-	19	65
-	-	0.01	0.02	0.00	0.00	-	0.01	0.02
-	-	-	-	-	-	-	-	-
-	-	-	-	-	-	-	-	-
44	38	41	22	77	71	67	69	35
0.08	0.07	0.09	0.05	0.02	0.02	0.02	0.02	0.01
3,185	2,679	2,486	1,062	22,578	16,746	14,121	12,044	5,947
5.77	5.21	5.38	2.27	5.72	4.56	4.14	3.94	2.10
-	-	-	787	-	-	-	1	3,689
-	-	-	1.69	-	-	-	0.00	1.30
-	-	-	-	6	3	1	-	-
-	-	-	-	0.00	0.00	0.00	-	-
3	-	-	-	9	8	4	3	-
0.01	-	-	-	0.00	0.00	0.00	0.00	-
55,166	51,445	46,202	46,687	394,807	367,544	341,103	306,011	282,691
100.00	100.00	100.00	100.00	100.00	100.00	100.00	100.00	100.00

第 4 課税状況等

1 個人県民税に関する事項

(1)市町村別実績表(令和3年5月31日現在)

市町村名	区 分	現 年 課 税 分					滞 納	
		調 定 額	収 入 額	不 欠 損 納 額	収 入 未 済 額	徴 収 率	調 定 額	収 入 額
県 計	R 2 年 度	107,888,488,994	106,578,625,310	6,002,676	1,303,861,008	98.79	3,204,077,985	1,185,779,699
	前 年 度	107,624,794,035	106,282,253,528	13,724,618	1,328,815,889	98.75	3,498,271,047	1,242,999,029
	対前年比	100.25	100.28	43.74	98.12	0.04	91.59	95.40
市 計	R 2 年 度	99,224,948,631	98,023,979,726	5,213,619	1,195,755,286	98.79	2,920,560,275	1,086,998,456
	前 年 度	98,983,431,889	97,760,995,612	12,795,939	1,209,640,338	98.77	3,208,637,901	1,144,660,264
	対前年比	100.24	100.27	40.74	98.85	0.02	91.02	94.96
町 村 計	R 2 年 度	8,663,540,363	8,554,645,584	789,057	108,105,722	98.74	283,517,710	98,781,243
	前 年 度	8,641,362,146	8,521,257,916	928,679	119,175,551	98.61	289,633,146	98,338,765
	対前年比	100.26	100.39	84.97	90.71	0.13	97.89	100.45
水 戸 市	R 2 年 度	11,269,590,515	11,110,076,077	0	159,514,438	98.58	334,180,168	149,666,387
	前 年 度	11,132,427,105	10,976,991,120	50,652	155,385,333	98.60	395,427,433	141,170,464
	対前年比	101.23	101.21	皆減	102.66	△ 0.02	84.51	106.02
日 立 市	R 2 年 度	6,854,823,000	6,790,014,362	156,458	64,652,180	99.05	186,617,904	50,934,576
	前 年 度	6,950,129,200	6,897,330,651	0	52,798,549	99.24	195,863,647	55,283,154
	対前年比	98.63	98.44	皆増	122.45	△ 0.19	95.28	92.13
土 浦 市	R 2 年 度	5,518,732,360	5,425,526,702	0	93,205,658	98.31	153,222,818	80,144,352
	前 年 度	5,474,855,900	5,384,172,018	0	90,683,882	98.34	185,918,525	84,463,336
	対前年比	100.80	100.77	-	102.78	△ 0.03	82.41	94.89
古 河 市	R 2 年 度	4,999,393,020	4,930,484,997	429,140	68,478,883	98.62	193,821,798	63,697,249
	前 年 度	4,963,081,800	4,883,438,190	301,153	79,342,457	98.40	196,200,100	64,292,609
	対前年比	100.73	100.96	142.50	86.31	0.22	98.79	99.07
石 岡 市	R 2 年 度	2,337,473,900	2,309,815,086	0	27,658,814	98.82	68,025,072	25,308,460
	前 年 度	2,365,974,400	2,335,384,943	0	30,589,457	98.71	68,648,393	24,485,992
	対前年比	98.80	98.91	-	90.42	0.11	99.09	103.36
結 城 市	R 2 年 度	1,682,034,080	1,655,777,496	0	26,256,584	98.44	58,381,443	19,300,209
	前 年 度	1,750,386,300	1,722,120,142	84,758	28,181,400	98.39	57,412,211	20,781,315
	対前年比	96.10	96.15	皆減	93.17	0.05	101.69	92.87
龍ヶ崎 市	R 2 年 度	2,805,897,004	2,768,385,589	0	37,511,415	98.66	46,491,530	29,675,017
	前 年 度	2,800,238,134	2,765,114,599	0	35,123,535	98.75	31,923,058	19,896,314
	対前年比	100.20	100.12	-	106.80	△ 0.09	145.64	149.15
下 妻 市	R 2 年 度	1,362,128,840	1,339,765,609	2,764	22,360,467	98.36	40,719,299	13,306,325
	前 年 度	1,369,903,800	1,350,019,346	0	19,884,454	98.55	41,089,828	14,379,529
	対前年比	99.43	99.24	皆増	112.45	△ 0.19	99.10	92.54
常 総 市	R 2 年 度	2,014,760,500	1,974,888,651	0	39,871,849	98.02	90,910,488	28,693,294
	前 年 度	2,032,344,600	1,989,427,142	0	42,917,458	97.89	86,696,312	32,119,382
	対前年比	99.13	99.27	-	92.90	0.13	104.86	89.33
常陸太田市	R 2 年 度	1,567,907,200	1,555,695,317	0	12,211,883	99.22	30,897,740	13,514,130
	前 年 度	1,577,235,500	1,563,357,614	19,669	13,858,217	99.12	32,511,620	12,348,295
	対前年比	99.41	99.51	皆減	88.12	0.10	95.04	109.44
高 萩 市	R 2 年 度	847,422,300	840,596,196	86,165	6,739,939	99.19	12,187,413	5,761,742
	前 年 度	859,336,400	852,997,830	105,952	6,232,618	99.26	12,985,799	5,310,050
	対前年比	98.61	98.55	81.32	108.14	△ 0.07	93.85	108.51
北 茨 城 市	R 2 年 度	1,339,815,300	1,323,657,732	144,228	16,013,340	98.79	55,750,445	20,135,435
	前 年 度	1,340,005,060	1,323,499,498	89,969	16,415,593	98.77	63,677,814	19,772,710
	対前年比	99.99	100.01	160.31	97.55	0.02	87.55	101.83
笠 間 市	R 2 年 度	2,303,299,327	2,275,613,259	0	27,686,068	98.80	85,798,422	26,978,811
	前 年 度	2,297,119,951	2,266,436,823	0	30,683,128	98.66	96,348,608	27,922,428
	対前年比	100.27	100.40	-	90.23	0.14	89.05	96.62

(単位:円、%)

繰越分				合 計					
不 欠 損	納 額	収 入 未 済 額	徴 収 率	調 定 額	収 入 額	不 欠 損	納 額	収 入 未 済 額	徴 収 率
343,395,485		1,674,902,801	37.01	111,092,566,979	107,764,405,009	349,398,161		2,978,763,809	97.00
391,623,119		1,863,648,899	35.53	111,123,065,082	107,525,252,557	405,347,737		3,192,464,788	96.76
87.69		89.87	1.48	99.97	100.22	86.20		93.31	0.24
323,068,600		1,510,493,219	37.22	102,145,508,906	99,110,978,182	328,282,219		2,706,248,505	97.03
365,724,224		1,698,253,413	35.67	102,192,069,790	98,905,655,876	378,520,163		2,907,893,751	96.78
88.34		88.94	1.55	99.95	100.21	86.73		93.07	0.25
20,326,885		164,409,582	34.84	8,947,058,073	8,653,426,827	21,115,942		272,515,304	96.72
25,898,895		165,395,486	33.95	8,930,995,292	8,619,596,681	26,827,574		284,571,037	96.51
78.49		99.40	0.89	100.18	100.39	78.71		95.76	0.21
62,559,268		121,954,513	44.79	11,603,770,683	11,259,742,464	62,559,268		281,468,951	97.04
72,960,345		181,296,624	35.70	11,527,854,538	11,118,161,584	73,010,997		336,681,957	96.45
85.74		67.27	9.09	100.66	101.27	85.68		83.60	0.59
13,353,621		122,329,707	27.29	7,041,440,904	6,840,948,938	13,510,079		186,981,887	97.15
15,117,328		125,463,165	28.23	7,145,992,847	6,952,613,805	15,117,328		178,261,714	97.29
88.33		97.50	△ 0.94	98.54	98.39	89.37		104.89	△ 0.14
29,932,215		43,146,251	52.31	5,671,955,178	5,505,671,054	29,932,215		136,351,909	97.07
37,958,187		63,497,002	45.43	5,660,774,425	5,468,635,354	37,958,187		154,180,884	96.61
78.86		67.95	6.88	100.20	100.68	78.86		88.44	0.46
23,280,195		106,844,354	32.86	5,193,214,818	4,994,182,246	23,709,335		175,323,237	96.17
18,847,018		113,060,473	32.77	5,159,281,900	4,947,730,799	19,148,171		192,402,930	95.90
123.52		94.50	0.09	100.66	100.94	123.82		91.12	0.27
5,706,011		37,010,601	37.20	2,405,498,972	2,335,123,546	5,706,011		64,669,415	97.07
6,779,609		37,382,792	35.67	2,434,622,793	2,359,870,935	6,779,609		67,972,249	96.93
84.16		99.00	1.53	98.80	98.95	84.16		95.14	0.14
4,992,147		34,089,087	33.06	1,740,415,523	1,675,077,705	4,992,147		60,345,671	96.25
6,388,108		30,242,788	36.20	1,807,798,511	1,742,901,457	6,472,866		58,424,188	96.41
78.15		112.72	△ 3.14	96.27	96.11	77.12		103.29	△ 0.16
13,448,038		3,368,475	63.83	2,852,388,534	2,798,060,606	13,448,038		40,879,890	98.10
3,826,924		8,199,820	62.33	2,832,161,192	2,785,010,913	3,826,924		43,323,355	98.34
351.41		41.08	1.50	100.71	100.47	351.41		94.36	△ 0.24
2,558,209		24,854,765	32.68	1,402,848,139	1,353,071,934	2,560,973		47,215,232	96.45
5,461,690		21,248,609	35.00	1,410,993,628	1,364,398,875	5,461,690		41,133,063	96.70
46.84		116.97	△ 2.32	99.42	99.17	46.89		114.79	△ 0.25
5,830,103		56,387,091	31.56	2,105,670,988	2,003,581,945	5,830,103		96,258,940	95.15
6,273,951		48,302,979	37.05	2,119,040,912	2,021,546,524	6,273,951		91,220,437	95.40
92.93		116.74	△ 5.49	99.37	99.11	92.93		105.52	△ 0.25
1,305,241		16,078,369	43.74	1,598,804,940	1,569,209,447	1,305,241		28,290,252	98.15
1,809,268		18,354,057	37.98	1,609,747,120	1,575,705,909	1,828,937		32,212,274	97.89
72.14		87.60	5.76	99.32	99.59	71.37		87.82	0.26
1,685,279		4,740,392	47.28	859,609,713	846,357,938	1,771,444		11,480,331	98.46
1,563,566		6,112,183	40.89	872,322,199	858,307,880	1,669,518		12,344,801	98.39
107.78		77.56	6.39	98.54	98.61	106.11		93.00	0.07
6,358,436		29,256,574	36.12	1,395,565,745	1,343,793,167	6,502,664		45,269,914	96.29
4,102,078		39,803,026	31.05	1,403,682,874	1,343,272,208	4,192,047		56,218,619	95.70
155.01		73.50	5.07	99.42	100.04	155.12		80.52	0.59
6,964,434		51,855,177	31.44	2,389,097,749	2,302,592,070	6,964,434		79,541,245	96.38
13,329,059		55,097,121	28.98	2,393,468,559	2,294,359,251	13,329,059		85,780,249	95.86
52.25		94.12	2.46	99.82	100.36	52.25		92.73	0.52

市町村名	区 分	現 年 課 税 分					滞 納	
		調 定 額	収 入 額	不 欠 損 納 額	収 入 未 済 額	徴 収 率	調 定 額	収 入 額
取 手 市	R 2 年 度	3,882,004,096	3,848,226,470	0	33,777,626	99.13	61,564,703	54,255,529
	前 年 度	3,861,715,784	3,821,842,239	0	39,873,545	98.97	96,562,440	68,258,779
	対前年比	100.53	100.69	-	84.71	0.16	63.76	79.49
牛 久 市	R 2 年 度	3,522,687,480	3,479,800,494	0	42,886,986	98.78	184,150,437	46,181,476
	前 年 度	3,541,841,955	3,488,580,949	0	53,261,006	98.50	183,776,514	45,126,583
	対前年比	99.46	99.75	-	80.52	0.28	100.20	102.34
つ く ば 市	R 2 年 度	12,170,093,781	12,033,493,182	167,088	136,433,511	98.88	360,356,386	98,416,194
	前 年 度	11,861,403,487	11,732,842,517	766,014	127,794,956	98.92	392,491,690	106,470,318
	対前年比	102.60	102.56	21.81	106.76	△ 0.04	91.81	92.44
ひたちなか市	R 2 年 度	6,527,162,300	6,481,723,209	140,475	45,298,616	99.30	81,571,558	43,993,883
	前 年 度	6,440,756,400	6,396,298,944	656,837	43,800,619	99.31	89,802,667	47,052,940
	対前年比	101.34	101.34	21.39	103.42	△ 0.01	90.83	93.50
鹿 嶋 市	R 2 年 度	2,483,767,850	2,452,868,960	0	30,898,890	98.76	97,151,307	29,108,469
	前 年 度	2,491,914,753	2,472,006,646	0	19,908,107	99.20	119,715,797	38,730,926
	対前年比	99.67	99.23	-	155.21	△ 0.44	81.15	75.16
潮 来 市	R 2 年 度	887,993,860	879,383,946	0	8,609,914	99.03	24,377,385	11,076,488
	前 年 度	892,575,520	882,837,317	0	9,738,203	98.91	26,673,985	10,434,220
	対前年比	99.49	99.61	-	88.41	0.12	91.39	106.16
守 谷 市	R 2 年 度	3,384,432,700	3,365,706,769	0	18,725,931	99.45	54,073,252	23,390,705
	前 年 度	3,300,553,700	3,272,576,069	0	27,977,631	99.15	57,617,637	28,878,710
	対前年比	102.54	102.85	-	66.93	0.30	93.85	81.00
常陸大宮市	R 2 年 度	1,104,011,100	1,094,230,311	0	9,780,789	99.11	30,958,612	15,725,668
	前 年 度	1,118,421,000	1,106,976,212	0	11,444,788	98.98	35,157,960	13,449,335
	対前年比	98.71	98.85	-	85.46	0.13	88.06	116.93
那 珂 市	R 2 年 度	1,775,205,300	1,758,760,904	0	16,444,396	99.07	41,688,952	17,883,841
	前 年 度	1,775,177,240	1,757,361,514	0	17,815,726	99.00	49,130,900	19,287,677
	対前年比	100.00	100.08	-	92.30	0.07	84.85	92.72
筑 西 市	R 2 年 度	3,316,772,640	3,245,244,036	0	71,528,604	97.84	136,502,478	47,072,563
	前 年 度	3,339,110,660	3,287,919,594	0	51,191,066	98.47	148,912,412	52,025,771
	対前年比	99.33	98.70	-	139.73	△ 0.63	91.67	90.48
坂 東 市	R 2 年 度	1,671,058,880	1,644,716,758	0	26,342,122	98.42	75,924,910	26,420,857
	前 年 度	1,687,401,300	1,658,475,439	0	28,925,861	98.29	82,905,910	28,643,739
	対前年比	99.03	99.17	-	91.07	0.13	91.58	92.24
稲 敷 市	R 2 年 度	1,187,994,500	1,170,823,405	25,136	17,145,959	98.55	37,043,462	15,450,063
	前 年 度	1,195,489,780	1,178,620,229	0	16,869,551	98.59	49,755,279	20,997,986
	対前年比	99.37	99.34	皆増	101.64	△ 0.04	74.45	73.58
かずみがうら市	R 2 年 度	1,409,561,704	1,383,410,505	0	26,151,199	98.14	63,389,090	16,941,389
	前 年 度	1,424,207,400	1,398,778,796	1,286,709	24,141,895	98.21	65,478,456	20,357,955
	対前年比	98.97	98.90	皆減	108.32	△ 0.07	96.81	83.22
桜 川 市	R 2 年 度	1,166,445,563	1,149,319,433	138,358	16,987,772	98.53	41,770,117	17,704,963
	前 年 度	1,187,715,380	1,170,970,281	102,251	16,642,848	98.59	41,159,255	13,427,027
	対前年比	98.21	98.15	135.31	102.07	△ 0.06	101.48	131.86
神 栖 市	R 2 年 度	3,865,286,703	3,830,745,148	535,132	34,006,423	99.11	137,931,513	41,247,768
	前 年 度	3,887,939,840	3,831,112,461	1,255,546	55,571,833	98.54	151,479,304	53,569,197
	対前年比	99.42	99.99	42.62	61.19	0.57	91.06	77.00
行 方 市	R 2 年 度	999,635,400	994,509,562	414,507	4,711,331	99.49	9,096,284	4,048,900
	前 年 度	1,014,854,600	1,008,421,599	1,372,997	5,060,004	99.37	11,710,807	5,302,558
	対前年比	98.50	98.62	30.19	93.11	0.12	77.67	76.36

繰越分				合 計					
不 欠	損 額	収入未済額	徴収率	調 定 額	収 入 額	不 欠	損 額	収入未済額	徴収率
	6,684,277	624,897	88.13	3,943,568,799	3,902,481,999		6,684,277	34,402,523	98.96
	7,675,347	20,628,314	70.69	3,958,278,224	3,890,101,018		7,675,347	60,501,859	98.28
	87.09	3.03	17.44	99.63	100.32		87.09	56.86	0.68
	13,936,265	124,032,696	25.08	3,706,837,917	3,525,981,970		13,936,265	166,919,682	95.12
	8,257,451	130,392,480	24.56	3,725,618,469	3,533,707,532		8,257,451	183,653,486	94.85
	168.77	95.12	0.52	99.50	99.78		168.77	90.89	0.27
	33,628,765	228,311,427	27.31	12,530,450,167	12,131,909,376		33,795,853	364,744,938	96.82
	50,098,509	235,922,863	27.13	12,253,895,177	11,839,312,835		50,864,523	363,717,819	96.62
	67.13	96.77	0.18	102.26	102.47		66.44	100.28	0.20
	6,038,277	31,539,398	53.93	6,608,733,858	6,525,717,092		6,178,752	76,838,014	98.74
	6,225,711	36,524,016	52.40	6,530,559,067	6,443,351,884		6,882,548	80,324,635	98.66
	96.99	86.35	1.53	101.20	101.28		89.77	95.66	0.08
	7,356,932	60,685,906	29.96	2,580,919,157	2,481,977,429		7,356,932	91,584,796	96.17
	7,245,945	73,738,926	32.35	2,611,630,550	2,510,737,572		7,245,945	93,647,033	96.14
	101.53	82.30	△ 2.39	98.82	98.85		101.53	97.80	0.03
	1,213,500	12,087,397	45.44	912,371,245	890,460,434		1,213,500	20,697,311	97.60
	1,762,518	14,477,247	39.12	919,249,505	893,271,537		1,762,518	24,215,450	97.17
	68.85	83.49	6.32	99.25	99.69		68.85	85.47	0.43
	1,451,260	29,231,287	43.26	3,438,505,952	3,389,097,474		1,451,260	47,957,218	98.56
	3,534,504	25,204,423	50.12	3,358,171,337	3,301,454,779		3,534,504	53,182,054	98.31
	41.06	115.98	△ 6.86	102.39	102.65		41.06	90.18	0.25
	1,248,544	13,984,400	50.80	1,134,969,712	1,109,955,979		1,248,544	23,765,189	97.80
	2,115,055	19,593,570	38.25	1,153,578,960	1,120,425,547		2,115,055	31,038,358	97.13
	59.03	71.37	12.55	98.39	99.07		59.03	76.57	0.67
	2,065,653	21,739,458	42.90	1,816,894,252	1,776,644,745		2,065,653	38,183,854	97.78
	5,122,068	24,721,155	39.26	1,824,308,140	1,776,649,191		5,122,068	42,536,881	97.39
	40.33	87.94	3.64	99.59	100.00		40.33	89.77	0.39
	13,139,234	76,290,681	34.48	3,453,275,118	3,292,316,599		13,139,234	147,819,285	95.34
	11,598,416	85,288,225	34.94	3,488,023,072	3,339,945,365		11,598,416	136,479,291	95.75
	113.28	89.45	△ 0.46	99.00	98.57		113.28	108.31	△ 0.41
	0	49,504,053	34.80	1,746,983,790	1,671,137,615		0	75,846,175	95.66
	9,196,021	45,066,150	34.55	1,770,307,210	1,687,119,178		9,196,021	73,992,011	95.30
	皆減	109.85	0.25	98.68	99.05		皆減	102.51	0.36
	4,134,993	17,458,406	41.71	1,225,037,962	1,186,273,468		4,160,129	34,604,365	96.84
	8,876,707	19,880,586	42.20	1,245,245,059	1,199,618,215		8,876,707	36,750,137	96.34
	46.58	87.82	△ 0.49	98.38	98.89		46.87	94.16	0.50
	4,474,069	41,973,632	26.73	1,472,950,794	1,400,351,894		4,474,069	68,124,831	95.07
	5,657,464	39,463,037	31.09	1,489,685,856	1,419,136,751		6,944,173	63,604,932	95.26
	79.08	106.36	△ 4.36	98.88	98.68		64.43	107.11	△ 0.19
	2,355,419	21,709,735	42.39	1,208,215,680	1,167,024,396		2,493,777	38,697,507	96.59
	1,940,312	25,791,916	32.62	1,228,874,635	1,184,397,308		2,042,563	42,434,764	96.38
	121.39	84.17	9.77	98.32	98.53		122.09	91.19	0.21
	20,193,077	76,490,668	29.90	4,003,218,216	3,871,992,916		20,728,209	110,497,091	96.72
	16,179,003	81,731,104	35.36	4,039,419,144	3,884,681,658		17,434,549	137,302,937	96.17
	124.81	93.59	△ 5.46	99.10	99.67		118.89	80.48	0.55
	1,264,990	3,782,394	44.51	1,008,731,684	998,558,462		1,679,497	8,493,725	98.99
	2,700,706	3,707,543	45.28	1,026,565,407	1,013,724,157		4,073,703	8,767,547	98.75
	46.84	102.02	△ 0.77	98.26	98.50		41.23	96.88	0.24

市町村名	区 分	現 年 課 税 分					滞 納	
		調 定 額	収 入 額	不 欠 損 納 額	収 入 未 済 額	徴 収 率	調 定 額	収 入 額
鉾 田 市	R 2 年 度	1,378,596,220	1,357,215,003	2,960,352	18,420,865	98.45	40,349,211	17,962,051
	前 年 度	1,436,397,540	1,408,030,327	6,675,079	21,692,134	98.03	45,403,607	16,645,629
	対前年比	95.98	96.39	44.35	84.92	0.42	88.87	107.91
つくばみらい市	R 2 年 度	2,012,393,108	1,997,696,087	13,816	14,683,205	99.27	26,980,559	15,490,120
	前 年 度	1,994,989,700	1,979,801,751	28,353	15,159,596	99.24	28,441,895	14,061,280
	対前年比	100.87	100.90	48.73	96.86	0.03	94.86	110.16
小 美 玉 市	R 2 年 度	1,576,568,100	1,555,808,471	0	20,759,629	98.68	58,675,519	17,511,542
	前 年 度	1,617,927,700	1,597,252,812	0	20,674,888	98.72	67,758,038	19,714,056
	対前年比	97.44	97.41	-	100.41	△ 0.04	86.60	88.83
茨 城 町	R 2 年 度	914,501,092	903,848,737	32,050	10,620,305	98.84	27,893,687	8,573,337
	前 年 度	916,185,700	904,966,906	359,260	10,859,534	98.78	29,228,141	10,345,271
	対前年比	99.82	99.88	8.92	97.80	0.06	95.43	82.87
大 洗 町	R 2 年 度	499,840,800	491,229,586	385,462	8,225,752	98.28	25,682,882	10,473,310
	前 年 度	501,117,600	489,660,929	456,938	10,999,733	97.71	24,707,353	7,874,689
	対前年比	99.75	100.32	84.36	74.78	0.57	103.95	133.00
城 里 町	R 2 年 度	517,297,991	510,776,573	0	6,521,418	98.74	14,742,661	6,911,076
	前 年 度	524,716,366	516,860,998	0	7,855,368	98.50	14,536,209	6,150,464
	対前年比	98.59	98.82	-	83.02	0.24	101.42	112.37
東 海 村	R 2 年 度	1,629,275,400	1,622,196,869	0	7,078,531	99.57	14,130,228	9,568,521
	前 年 度	1,609,140,100	1,600,783,237	63,041	8,293,822	99.48	17,813,800	9,511,331
	対前年比	101.25	101.34	皆減	85.35	0.09	79.32	100.60
大 子 町	R 2 年 度	365,027,380	360,094,028	0	4,933,352	98.65	12,922,874	4,846,023
	前 年 度	377,760,740	372,095,585	0	5,665,155	98.50	14,285,264	5,722,194
	対前年比	96.63	96.77	-	87.08	0.15	90.46	84.69
美 浦 村	R 2 年 度	566,045,500	562,386,760	87,842	3,570,898	99.35	8,865,788	6,195,804
	前 年 度	568,831,300	562,843,459	49,440	5,938,401	98.95	11,726,160	7,563,655
	対前年比	99.51	99.92	177.67	60.13	0.40	75.61	81.92
阿 見 町	R 2 年 度	1,713,635,700	1,687,019,097	0	26,616,603	98.45	84,230,194	23,567,818
	前 年 度	1,676,796,700	1,650,802,243	0	25,994,457	98.45	89,858,579	22,262,769
	対前年比	102.20	102.19	-	102.39	0.00	93.74	105.86
河 内 町	R 2 年 度	237,783,140	233,552,776	0	4,230,364	98.22	10,778,245	3,758,428
	前 年 度	247,878,420	242,829,038	0	5,049,382	97.96	10,292,801	3,404,002
	対前年比	95.93	96.18	-	83.78	0.26	104.72	110.41
八 千 代 町	R 2 年 度	694,463,900	684,926,168	266,063	9,271,669	98.63	31,526,049	8,738,587
	前 年 度	696,355,300	682,213,564	0	14,141,736	97.97	28,775,351	8,666,953
	対前年比	99.73	100.40	皆増	65.56	0.66	109.56	100.83
五 霞 町	R 2 年 度	269,378,440	264,681,517	0	4,696,923	98.26	7,477,769	2,506,464
	前 年 度	267,434,300	264,693,635	0	2,740,665	98.98	8,367,367	3,436,410
	対前年比	100.73	100.00	-	171.38	△ 0.72	89.37	72.94
境 町	R 2 年 度	802,473,220	788,360,658	0	14,112,562	98.24	22,657,774	7,962,129
	前 年 度	809,435,500	795,278,530	0	14,156,970	98.25	17,379,955	6,592,955
	対前年比	99.14	99.13	-	99.69	△ 0.01	130.37	120.77
利 根 町	R 2 年 度	453,817,800	445,572,815	17,640	8,227,345	98.18	22,609,559	5,679,746
	前 年 度	445,710,120	438,229,792	0	7,480,328	98.32	22,662,166	6,808,072
	対前年比	101.82	101.68	皆増	109.99	△ 0.14	99.77	83.43

繰越分				合計				
不 欠	損 額	収入未済額	徴収率	調 定 額	収 入 額	不 欠 損 額	収入未済額	徴収率
12,551,993		9,835,167	44.52	1,418,945,431	1,375,177,054	15,512,345	28,256,032	96.92
10,005,006		18,752,972	36.66	1,481,801,147	1,424,675,956	16,680,085	40,445,106	96.14
125.46		52.45	7.86	95.76	96.53	93.00	69.86	0.78
1,985,400		9,505,039	57.41	2,039,373,667	2,013,186,207	1,999,216	24,188,244	98.72
2,406,869		11,973,746	49.44	2,023,431,595	1,993,863,031	2,435,222	27,133,342	98.54
82.49		79.38	7.97	100.79	100.97	82.10	89.15	0.18
11,372,755		29,791,222	29.84	1,635,243,619	1,573,320,013	11,372,755	50,550,851	96.21
10,709,481		37,334,501	29.09	1,685,685,738	1,616,966,868	10,709,481	58,009,389	95.92
106.19		79.80	0.75	97.01	97.30	106.19	87.14	0.29
2,649,877		16,670,473	30.74	942,394,779	912,422,074	2,681,927	27,290,778	96.82
1,707,971		17,174,899	35.39	945,413,841	915,312,177	2,067,231	28,034,433	96.82
155.15		97.06	△ 4.65	99.68	99.68	129.74	97.35	0.00
1,809,666		13,399,906	40.78	525,523,682	501,702,896	2,195,128	21,625,658	95.47
2,308,691		14,523,973	31.87	525,824,953	497,535,618	2,765,629	25,523,706	94.62
78.38		92.26	8.91	99.94	100.84	79.37	84.73	0.85
0		7,831,585	46.88	532,040,652	517,687,649	0	14,353,003	97.30
1,497,515		6,888,230	42.31	539,252,575	523,011,462	1,497,515	14,743,598	96.99
皆減		113.70	4.57	98.66	98.98	皆減	97.35	0.31
1,806,904		2,754,803	67.72	1,643,405,628	1,631,765,390	1,806,904	9,833,334	99.29
2,417,019		5,885,450	53.39	1,626,953,900	1,610,294,568	2,480,060	14,179,272	98.98
74.76		46.81	14.33	101.01	101.33	72.86	69.35	0.31
1,516,272		6,560,579	37.50	377,950,254	364,940,051	1,516,272	11,493,931	96.56
1,327,292		7,235,778	40.06	392,046,004	377,817,779	1,327,292	12,900,933	96.37
114.24		90.67	△ 2.56	96.40	96.59	114.24	89.09	0.19
486,339		2,183,645	69.88	574,911,288	568,582,564	574,181	5,754,543	98.90
231,389		3,931,116	64.50	580,557,460	570,407,114	280,829	9,869,517	98.25
210.18		55.55	5.38	99.03	99.68	204.46	58.31	0.65
6,097,299		54,565,077	27.98	1,797,865,894	1,710,586,915	6,097,299	81,181,680	95.15
9,254,781		58,341,029	24.78	1,766,655,279	1,673,065,012	9,254,781	84,335,486	94.70
65.88		93.53	3.20	101.77	102.24	65.88	96.26	0.45
433,963		6,585,854	34.87	248,561,385	237,311,204	433,963	10,816,218	95.47
1,240,088		5,648,711	33.07	258,171,221	246,233,040	1,240,088	10,698,093	95.38
34.99		116.59	1.80	96.28	96.38	34.99	101.10	0.09
2,681,551		20,105,911	27.72	725,989,949	693,664,755	2,947,614	29,377,580	95.55
2,619,081		17,489,317	30.12	725,130,651	690,880,517	2,619,081	31,631,053	95.28
102.39		114.96	△ 2.40	100.12	100.40	112.54	92.88	0.27
288,150		4,683,155	33.52	276,856,209	267,187,981	288,150	9,380,078	96.51
388,097		4,542,860	41.07	275,801,667	268,130,045	388,097	7,283,525	97.22
74.25		103.09	△ 7.55	100.38	99.65	74.25	128.78	△ 0.71
1,270,904		13,424,741	35.14	825,130,994	796,322,787	1,270,904	27,537,303	96.51
2,223,547		8,563,453	37.93	826,815,455	801,871,485	2,223,547	22,720,423	96.98
57.16		156.77	△ 2.79	99.80	99.31	57.16	121.20	△ 0.47
1,285,960		15,643,853	25.12	476,427,359	451,252,561	1,303,600	23,871,198	94.72
683,424		15,170,670	30.04	468,372,286	445,037,864	683,424	22,650,998	95.02
188.16		103.12	△ 4.92	101.72	101.40	190.75	105.39	△ 0.30

(2) 個人県民税の課税実績調(令和2年6月30日現在)

県税事務所	区 分	分 離 課 税 以							
		納 税 義 務 者 数			課 税 額				
			均 等 割 の み	均 等 割・ 所得割両方	均 等 割	所 得 割	計 ①	前 年 同 期	対 前 年 比
水 戸	普通徴収	58,047	10,386	47,661	145,117,500	2,947,542,652	3,092,660,152	3,146,113,815	98.30%
	特別徴収	175,399	9,277	166,122	438,497,500	13,384,819,313	13,823,316,813	13,623,718,885	101.47%
	計	233,446	19,663	213,783	583,615,000	16,332,361,965	16,915,976,965	16,769,832,700	100.87%
常 陸 太 田	普通徴収	89,069	14,969	74,100	195,429,300	2,606,983,100	2,802,412,400	2,926,627,040	95.76%
	特別徴収	218,148	12,024	206,124	572,606,200	18,381,569,700	18,954,175,900	18,902,339,900	100.27%
	計	307,217	26,993	280,224	768,035,500	20,988,552,800	21,756,588,300	21,828,966,940	99.67%
行 方	普通徴収	43,403	9,279	34,124	108,507,500	1,695,392,330	1,803,899,830	1,980,028,116	91.10%
	特別徴収	92,052	4,278	87,774	230,130,000	7,470,724,800	7,700,854,800	7,591,763,600	101.44%
	計	135,455	13,557	121,898	338,637,500	9,166,117,130	9,504,754,630	9,571,791,716	99.30%
土 浦	普通徴収	149,641	26,825	122,816	323,864,100	6,743,818,300	7,067,682,400	7,147,087,800	98.89%
	特別徴収	366,459	16,399	350,060	960,068,600	32,561,461,906	33,521,530,506	32,997,773,515	101.59%
	計	516,100	43,224	472,876	1,283,932,700	39,305,280,206	40,589,212,906	40,144,861,315	101.11%
筑 西	普通徴収	82,754	16,522	66,232	201,177,900	3,604,812,920	3,805,990,820	3,955,046,980	96.23%
	特別徴収	200,229	11,513	188,716	506,265,000	13,429,156,700	13,935,421,700	13,912,272,240	100.17%
	計	282,983	28,035	254,948	707,442,900	17,033,969,620	17,741,412,520	17,867,319,220	99.30%
県 計	普通徴収	422,914	77,981	344,933	974,096,300	17,598,549,302	18,572,645,602	19,154,903,751	96.96%
	特別徴収	1,052,287	53,491	998,796	2,707,567,300	85,227,732,419	87,935,299,719	87,027,868,140	101.04%
	計	1,475,201	131,472	1,343,729	3,681,663,600	102,826,281,721	106,507,945,321	106,182,771,891	100.31%
前 年 同 期	普通徴収	426,587	78,345	348,242	984,069,100	18,170,834,651	19,154,903,751	-	-
	特別徴収	1,041,822	52,798	989,024	2,681,630,800	84,346,237,340	87,027,868,140	-	-
	計	1,468,409	131,143	1,337,266	3,665,699,900	102,517,071,991	106,182,771,891	-	-

(3) 超過課税の調定実績

(単位:千円、%)

年度	均等割調定額	超過課税相当額	割合
H30	3,790,142	1,514,072	39.9
R元	3,810,535	1,522,817	40.0
R2	3,827,989	1,531,309	40.0

(単位:人、円)

外		分 離 課 税 分		①のうち翌年度 調定額(特徴分 4月, 5月)	県税事務所に おける 県民税の調定額	⑥の 前 年 同 期	⑥の対前 年 比	⑥に占め る特別徴 収の割合	納税義務者 数に占める 特別徴収の 割 合
前年度課税額のうち 本年度調定額 ②	合 計 ③ (①+②)	納 税 義 務 者 数	課 税 額 ④	⑤	⑥ (③+④-⑤)				
-	3,092,660,152	0	0	-	3,092,660,152	3,146,113,815	98.30%		
2,111,152,733	15,934,469,546	326	62,071,124	2,234,588,142	13,761,952,528	13,577,551,045	101.36%		
2,111,152,733	19,027,129,698	326	62,071,124	2,234,588,142	16,854,612,680	16,723,664,860	100.78%	81.65%	75.07%
-	2,802,412,400	0	0	-	2,802,412,400	2,926,627,040	95.76%		
2,848,387,900	21,802,563,800	649	71,168,737	2,976,240,900	18,897,491,637	18,836,850,531	100.32%		
2,848,387,900	24,604,976,200	649	71,168,737	2,976,240,900	21,699,904,037	21,763,477,571	99.71%	87.09%	71.07%
-	1,803,899,830	0	0	-	1,803,899,830	1,980,028,116	91.10%		
1,187,814,368	8,888,669,168	154	16,796,460	1,254,472,600	7,650,993,028	7,544,245,538	101.41%		
1,187,814,368	10,692,568,998	154	16,796,460	1,254,472,600	9,454,892,858	9,524,273,654	99.27%	80.92%	67.66%
-	7,067,682,400	0	0	-	7,067,682,400	7,147,087,800	98.89%		
5,100,217,654	38,621,748,160	723	126,137,495	5,381,669,918	33,366,215,737	32,909,852,977	101.39%		
5,100,217,654	45,689,430,560	723	126,137,495	5,381,669,918	40,433,898,137	40,056,940,777	100.94%	82.52%	70.95%
-	3,805,990,820	0	0	-	3,805,990,820	3,955,046,980	96.23%		
2,206,196,900	16,141,618,600	335	29,952,560	2,311,309,160	13,860,262,000	13,829,559,100	100.22%		
2,182,626,040	19,947,609,420	335	29,952,560	2,311,309,160	17,666,252,820	17,784,606,080	99.33%	78.46%	70.00%
-	18,572,645,602	0	0	-	18,572,645,602	19,154,903,751	96.96%		
13,453,769,555	101,389,069,274	2,187	306,126,376	14,158,280,720	87,536,914,930	86,698,059,191	100.97%		
13,453,769,555	119,961,714,876	2,187	306,126,376	14,158,280,720	106,109,560,532	105,852,962,942	100.24%	82.50%	71.14%
-	19,154,903,751	0	0	-	19,154,903,751	-	-		
13,244,383,903	100,272,252,043	2,703	427,609,042	14,001,801,894	86,698,059,191	-	-		
13,244,383,903	119,427,155,794	2,703	427,609,042	14,001,801,894	105,852,962,942	-	-	81.90%	70.78%

2 法人県民税に関する事項

(1) 県民税等に関する調

区 分			確 定 法 人 税 割 額					
			事 業 年 度 数			税 額		
			確定申告の あったもの	う ち 決 定 し たもの	確定申告の ないもの	確定申告の あったもの ①	う ち 決 定 し たもの	確定申告の ないもの ②
普 通 法 人	分 割 法 人	本 県 本 店 分	1,761	1	1	1,199,175		153
		他 県 本 店 分	8,930	3	7	5,392,941		403
	県 内 法 人		43,780	68	14	1,379,696	80	595
	計		54,471	72	22	7,971,812	80	1,151
特 別 法 人			719			88,908		
公 益 法 人 等			2,283	3		26,777	2	
寮等のみを有する法人								
人 格 な き 社 団 等			136	1		347		
清 算 法 人								
特 定 信 託								
合 計			57,609	76	22	8,087,844	82	1,151

区 分			現事業年度分調定額	過事業年度分調定額	法 人 税 割 調 定 額	均		
						納 税		
			①+②-③+④+⑤ +⑥+⑦	⑧	⑨	⑧+⑨ ⑩	資 本	
							50億円超	10億円超 50億円以下
普 通 法 人	分 割 法 人	本 県 本 店 分	898,476	17,617	916,093	16	28	
		他 県 本 店 分	4,012,771	200,452	4,213,223	1,000	677	
	県 内 法 人		1,127,523	53,273	1,180,796	7	35	
	計		6,038,770	271,342	6,310,112	1,023	740	
特 別 法 人			88,908	20,775	109,683	17	4	
公 益 法 人 等			26,777	43	26,820	5		
寮等のみを有する法人								
人 格 な き 社 団 等			347	34	381			
清 算 法 人								
特 定 信 託								
合 計			6,154,802	292,194	6,446,996	1,045	744	

(単位:件、千円)

確定法人税割額に対応する前年度分の中間申告額		確定申告が翌年度になる中間申告額		確定申告期限が翌年度となる見込納付額		既還付請求利子割額が過大である場合の納付額	中間納付額の歳出還付額	
事業年度数	税 額 ③	事業年度数	税 額 ④	事業年度数	税 額 ⑤		前年度に収入したもの ⑦	当該年度に収入したもの
510	583,124	510	255,360				26,912	
4,057	3,016,288	4,059	1,326,487				309,228	
5,832	776,427	5,833	434,542				89,117	
10,399	4,375,839	10,402	2,016,389				425,257	
10,399	4,375,839	10,402	2,016,389				425,257	

等 割						合 計 ⑩＋⑪	当該年度 に発生し た歳出還 付額 ⑫	⑫のう ち利子 割に係 る額 ⑬	⑬の件数
義 務 者 数				調 定 額					
金 等 の 額			総数	⑪	うち超過 課税相当 額				
1億円超 10億円以下	1000万円超 1億円以下	左記以外							
113	561	1,066	1,784	104,268	9,473	1,020,361			
1,660	3,304	1,402	8,043	1,696,936	154,164	5,910,159			
194	4,763	39,519	44,518	1,211,276	110,043	2,392,072			
1,967	8,628	41,987	54,345	3,012,480	273,680	9,322,592	37,076	8	5
37	153	488	699	50,429	4,581	160,112			
	2	2,264	2,271	28,612	2,599	55,432			
	2	133	135	3,043	276	3,424			
		5	5	110	10	110			
2,004	8,785	44,877	57,455	3,094,674	281,146	9,541,670	37,148	8	5

(2) 超過課税の調定実績

ア 均等割

(単位:千円)

年度	均等割額	超過課税相当額	割合
H21	2,960,122	253,097	8.6%
H22	3,021,226	274,568	9.1%
H23	3,007,747	261,493	8.7%
H24	3,027,588	274,928	9.1%
H25	3,065,008	280,418	9.1%
H26	3,033,287	277,332	9.1%
H27	3,005,588	273,392	9.1%
H28	3,110,622	284,047	9.1%
H29	3,105,685	283,669	9.1%
H30	3,128,580	284,667	9.1%
R元	3,108,424	282,695	9.1%
R2	3,109,973	282,537	9.1%

イ 法人税割

(単位:千円)

年度	調定額	超過課税相当額	割合
H12	13,032,485	1,693,761	13.0%
H13	14,387,958	1,871,066	13.0%
H14	10,359,634	1,326,889	12.8%
H15	12,746,239	1,656,288	13.0%
H16	14,316,663	1,865,842	13.0%
H17	15,990,917	2,092,942	13.1%
H18	19,341,179	2,549,116	13.2%
H19	22,451,296	2,962,171	13.2%
H20	19,315,230	2,548,752	13.2%
H21	10,843,706	1,407,367	13.0%
H22	10,555,583	1,382,055	13.1%
H23	11,421,302	1,496,189	13.1%
H24	12,252,839	1,591,092	13.0%
H25	10,781,707	1,422,229	13.2%
H26	11,982,475	1,550,998	12.9%
H27	11,939,288	1,833,786	15.4%
H28	9,672,036	1,803,405	18.6%
H29	10,340,704	1,937,769	18.7%
H30	10,978,984	2,068,817	18.8%
R元	10,140,516	1,897,818	18.7%
R2	6,446,996	1,628,757	25.3%

(注) 法人税割については現年課税分のみ

3 事業税に関する事項

(1) 個人事業税

ア 事業別

(単位:人、千円)

種 別		課 税 人 員			所 得 金 額			事 業 主 控 除 額 ②	差引課税 所得金額 ①－②
		所得税 課税者	所得税 失格者	計	所 得 税 課 税 者	所 得 税 失 格 者	計 ①		
第 一 種 事 業	物 品 販 売 業	1,569	11	1,580	8,696,913	38,726	8,735,639	4,493,335	4,242,304
	金 銭 貸 付 業	3		3	15,774		15,774	8,700	7,074
	不 動 産 業	4,822	9	4,831	36,719,784	29,691	36,749,475	13,809,855	22,939,620
	製 造 業	920	4	924	5,150,509	9,983	5,160,492	2,650,123	2,510,369
	運 送 倉 庫 業	328	1	329	1,660,610	4,452	1,665,062	946,368	718,694
	請 負 業	6,604	56	6,660	34,873,689	211,129	35,084,818	19,130,382	15,954,436
	印 刷 出 版 業	16		16	101,082		101,082	46,400	54,682
	旅 館 業	33		33	202,720		202,720	94,251	108,469
	料 理 店 業	46		46	222,831		222,831	131,709	91,122
	飲 食 店 業	580	7	587	2,753,773	28,616	2,782,389	1,674,515	1,107,874
	娛 楽 興 行 業	4		4	33,102		33,102	11,600	21,502
	そ の 他 の 事 業	379		379	2,232,199		2,232,199	1,086,055	1,146,144
	計	15,304	88	15,392	92,662,986	322,597	92,985,583	44,083,293	48,902,290
第 二 種 事 業	畜 産 業	18		18	275,946		275,946	52,200	223,746
	水 産 業	7		7	50,378		50,378	18,850	31,528
	薪 炭 製 造 業								
	計	25		25	326,324		326,324	71,050	255,274
第 三 種 事 業	医 業 等	605	3	608	5,166,375	12,029	5,178,404	1,723,813	3,454,591
	法 務 業 等	1,021	4	1,025	10,091,191	15,980	10,107,171	2,958,728	7,148,443
	環 境 衛 生 業	617	18	635	2,817,497	67,035	2,884,532	1,823,863	1,060,669
	そ の 他 の 事 業	837	10	847	4,692,095	35,251	4,727,346	2,439,145	2,288,201
	あん摩等の事業	150	4	154	838,861	20,313	859,174	443,943	415,231
	計	3,230	39	3,269	23,606,019	150,608	23,756,627	9,389,492	14,367,135
合 計		18,559	127	18,686	116,595,329	473,205	117,068,534	53,543,835	63,524,699

イ 所得階層別

区 分		300万円以下		300 万 円 超 310 万 円 以 下		310 万 円 超 320 万 円 以 下		320 万 円 超 330 万 円 以 下	
		人員	所得金額	人員	所得金額	人員	所得金額	人員	所得金額
第 一 種	所得税課税者	555	1,629,485	488	1,479,167	531	1,664,827	562	1,823,772
	所得税失格者	10	27,267	7	21,268	9	28,396	6	19,206
	計	565	1,656,752	495	1,500,435	540	1,693,223	568	1,842,978
第 二 種	所得税課税者	1	2,984	1	3,020				
	所得税失格者								
	計	1	2,984	1	3,020				
第 三 種	あん摩業等以外のもの	127	373,182	92	279,036	95	299,292	106	344,333
	所得税失格者	7	19,002	1	3,036	1	3,103	2	6,552
	小 計	134	392,184	93	282,072	96	302,395	108	350,885
	あん摩業等	12	35,324	6	18,242	6	18,881	8	26,027
	所得税失格者								
	小 計	12	35,324	6	18,242	6	18,881	8	26,027
	計	146	427,508	99	300,314	102	321,276	116	376,912
合 計	所得税課税者	695	2,040,975	587	1,779,465	632	1,983,000	676	2,194,132
	所得税失格者	17	46,269	8	24,304	10	31,499	8	25,758
	合 計	712	2,087,244	595	1,803,769	642	2,014,499	684	2,219,890

区 分		380 万 円 超 390 万 円 以 下		390 万 円 超 400 万 円 以 下		400 万 円 超 500 万 円 以 下		500 万 円 超 600 万 円 以 下	
		人員	所得金額	人員	所得金額	人員	所得金額	人員	所得金額
第 一 種	所得税課税者	435	1,660,259	374	1,468,906	3,178	14,044,912	2,042	11,079,185
	所得税失格者	5	19,005	1	3,923	18	72,018	9	45,357
	計	440	1,679,264	375	1,472,829	3,196	14,116,930	2,051	11,124,542
第 二 種	所得税課税者					1	4,164	2	10,665
	所得税失格者								
	計					1	4,164	2	10,665
第 三 種	あん摩業等以外のもの	75	287,641	69	269,789	535	2,371,125	382	2,082,132
	所得税失格者	1	3,892			11	46,205	2	11,040
	小 計	76	291,533	69	269,789	546	2,417,330	384	2,093,172
	あん摩業等	4	15,375	7	27,729	31	139,950	14	77,290
	所得税失格者					1	4,715		
	小 計	4	15,375	7	27,729	32	144,665	14	77,290
	計	80	306,908	76	297,518	578	2,561,995	398	2,170,462
合 計	所得税課税者	514	1,963,275	450	1,766,424	3,745	16,560,151	2,440	13,249,272
	所得税失格者	6	22,897	1	3,923	30	122,938	11	56,397
	合 計	520	1,986,172	451	1,770,347	3,775	16,683,089	2,451	13,305,669

(単位:人、千円)

330 万 円 超 340 万 円 以 下		340 万 円 超 350 万 円 以 下		350 万 円 超 360 万 円 以 下		360 万 円 超 370 万 円 以 下		370 万 円 超 380 万 円 以 下	
人員	所得金額	人員	所得金額	人員	所得金額	人員	所得金額	人員	所得金額
494	1,640,501	502	1,727,635	476	1,675,367	408	1,483,452	414	1,543,234
4	13,204	4	13,884	9	31,509	2	7,232	2	7,508
498	1,653,705	506	1,741,519	485	1,706,876	410	1,490,684	416	1,550,742
1	3,308								
1	3,308								
87	291,467	67	231,268	65	229,593	85	310,072	64	240,232
3	10,076	4	13,604	1	3,539			1	3,707
90	301,543	71	244,872	66	233,132	85	310,072	65	243,939
7	23,126	3	10,369	6	21,275	4	14,459	4	14,978
1	3,400								
8	26,526	3	10,369	6	21,275	4	14,459	4	14,978
98	328,069	74	255,241	72	254,407	89	324,531	69	258,917
589	1,958,402	572	1,969,272	547	1,926,235	497	1,807,983	482	1,798,444
8	26,680	8	27,488	10	35,048	2	7,232	3	11,215
597	1,985,082	580	1,996,760	557	1,961,283	499	1,815,215	485	1,809,659

600 万 円 超 700 万 円 以 下		700 万 円 超 1,000 万 円 以 下		1,000 万 円 超		合 計	
人員	所得金額	人員	所得金額	人員	所得金額	人員	所得金額
1,335	8,490,548	1,929	15,619,763	1,581	25,631,973	15,304	92,662,986
2	12,820					88	322,597
1,337	8,503,368	1,929	15,619,763	1,581	25,631,973	15,392	92,985,583
4	24,004	3	24,505	12	253,674	25	326,324
1	24,004	3	24,505	12	253,674	25	326,324
266	1,706,068	434	3,567,577	531	9,884,351	3,080	22,767,158
1	6,539					35	130,295
267	1,712,607	434	3,567,577	531	9,884,351	3,115	22,897,453
11	69,521	17	133,367	10	192,948	150	838,861
2	12,198					4	20,313
13	81,719	17	133,367	10	192,948	154	859,174
280	1,794,326	451	3,700,944	541	10,077,299	3,269	23,756,627
1,616	10,290,141	2,383	19,345,212	2,134	35,962,946	18,559	116,595,329
5	31,557					127	473,205
1,621	10,321,698	2,383	19,345,212	2,134	35,962,946	18,686	117,068,534

(2) 法人事業税

ア 事業税額

区 分				現 事			
				確 定			
				事業年度数		所得（収入）金額	税
				確定申告が あったもの	うち決定 したもの		確定申告が あったもの ①
所得課税分（外形対象法人分を除く）	普通法人	分割法人	本 県 本 店 分	1,622	1	53,229,645	3,662,976
			他 県 本 店 分	6,168	1	130,798,091	9,209,831
			県 内 法 人	41,724	67	166,758,919	10,377,717
			小 計	49,514	69	350,786,655	23,250,524
		特 別 法 人	1,733		17,113,567	774,973	
		公 益 法 人 等	2,283	3	3,605,162	216,467	
		人 格 な き 社 団 等	136	1	79,727	2,919	
		清 算 法 人					
		特 定 信 託					
			計	53,666	73	371,585,111	24,244,883
収 入 金 額 課 税 分				736	2	1,054,405,817	10,302,372
課 税 標 準 の 特 例 に よ る 課 税 分							
外 形 対 象 法 人 分				2,133		－	42,614,659
合 計				56,535	75	－	77,161,914

区 分				現 事 業 年 度			
				確定申告期限が翌年度 となる見込納付額		中間納付額の歳出還付額	
				事業年度数	税 額 ⑤	前年度に収入 したもの ⑥	当該年度に収入 したもの
所得課税分（外形対象法人分を除く）	普通法人	分割法人	本 県 本 店 分			107,739	
			他 県 本 店 分			291,207	
		県 内 法 人				607,028	
		小 計				1,005,974	
	特 別 法 人					—	
	公 益 法 人 等				119	—	
	人 格 な き 社 団 等					—	
	清 算 法 人					—	
	特 定 信 託						
	計				1,006,093		
収 入 金 額 課 税 分						247,928	
課 税 標 準 の 特 例 に よ る 課 税 分							
外 形 対 象 法 人 分						4,322,136	
合 計						5,576,157	

(単位:件、千円)

業 年 度 分						
額			確定事業税額に対応する前年度分の中間申告額		確定申告が翌年度になる中間申告額	
額	確定申告及び決定のない中間申告		事業年度数	税 額	事業年度数	税 額
うち決定したもの	事業年度数	税 額 ②				
				③		④
	1	4,079	467	2,088,968	453	802,921
	4	1,475	2,771	5,550,752	2,522	2,043,872
602	12	14,939	5,675	5,755,869	5,456	2,210,637
602	17	20,493	8,913	13,395,589	8,431	5,057,430
	1		5	106	5	161
18			8	5,670		
					5	
620	18	20,493	8,926	13,401,365	8,441	5,057,591
	3	174	734	4,418,339	345	5,761,369
	2	10,665	1,449	17,472,298	1,569	22,800,732
620	23	31,332	11,109	35,292,002	10,355	33,619,692

分	過 事 業 年 度 分		合 計	当該年度において発生した歳出還付額
調 定 額 ①+②-③+④+⑤+⑥ ⑦	所得(収入)金額	調 定 額 ⑧		
			⑦+⑧ ⑨	
2,488,747	1,704,679	44,282	2,533,029	—
5,995,633	4,932,587	131,959	6,127,592	—
7,454,452	8,789,309	201,720	7,656,172	—
15,938,832	15,426,575	377,961	16,316,793	—
775,028	4,018,292	74,449	849,477	—
210,916	117,457	2,556	213,472	—
2,919	10,138	140	3,059	—
				—
				—
16,927,695	19,572,462	455,106	17,382,801	—
11,893,504	9,224,366	20,080	11,913,584	—
				—
52,275,894	—	1,401,243	53,677,137	—
81,097,093	—	1,876,429	82,973,522	336,210

イ 資本金別法人数

区分 資本金別	分 割 法 人						
	利 益 法 人			欠 損 法 人			小計
	2の県にまた がるもの	3以上の県に またがるもの	計 ①	2の県にまた がるもの	3以上の県に またがるもの	計 ②	①+② ③
300万円未満	57	1	58	100	6	106	164
300万円以上 1,000万円未満	193	22	215	249	21	270	485
1,000万円	152	46	198	168	32	200	398
1,000万円超 5,000万円未満	157	80	237	108	30	138	375
5,000万円以上 1億円未満	71	48	119	43	21	64	183
1億円	17	22	39	5	2	7	46
1億円超 10億円未満	20	18	38	4	8	12	50
10億円							
10億円超 50億円未満	5	7	12		1	1	13
50億円		1	1				1
50億円超 100億円未満		1	1		3	3	4
100億円以上		4	4	1	2	3	7
合 計	672	250	922	678	126	804	1,726

(注) 県内本店法人のみ

(単位:社)

県内法人			合 計			そ の 他			
利益法人	欠損法人	小計	利益法人	欠損法人	計	不 申 告 法 人	休 業 中 の 法 人	清 算 中 の 法 人	所在不明 法 人
④	⑤	④+⑤ ⑥	①+④	②+⑤	③+⑥				
2,478	4,507	6,985	2,536	4,613	7,149	1,114	181	724	205
7,507	14,524	22,031	7,722	14,794	22,516	2,189	688	3,700	1,203
2,869	5,449	8,318	3,067	5,649	8,716	469	145	1,378	338
1,766	1,946	3,712	2,003	2,084	4,087	175	42	521	92
273	290	563	392	354	746	28	6	106	14
50	41	91	89	48	137	7		15	
45	25	70	83	37	120	3	3	36	1
2		2	2		2			1	
9	4	13	21	5	26			4	
			1		1				
	2	2	1	5	6			1	
			4	3	7				
14,999	26,788	41,787	15,921	27,592	43,513	3,985	1,065	6,486	1,853

ウ 所得階層別

区 分			欠 損 法 人	年所得 400万円以下		年所得 400万円超 800万円以下		年所得 800万円超 1, 000万円以下	
			事 業 年度数	事 業 年度数	所得金額	事 業 年度数	所得金額	事 業 年度数	所得金額
事業年度年二回法人	分割法人	軽減税率適用法人							
		そ の 他							
	県 内 法 人		4	2	542				
	計		4	2	542				
事業年度年一回法人	分割法人	軽減税率適用法人	664	205	295, 849	77	451, 085	32	281, 106
		そ の 他	100	12	25, 368	12	74, 138		
	県 内 法 人		26, 784	8, 702	11, 375, 525	2, 293	13, 095, 595	622	5, 545, 558
	計		27, 548	8, 919	11, 696, 742	2, 382	13, 620, 818	654	5, 826, 664
合 計			27, 552	8, 921	11, 697, 284	2, 382	13, 620, 818	654	5, 826, 664

(注) 県内本店法人のみ

(単位:社、千円)

年所得 1,000万円超 5,000万円以下		年所得 5,000万円超 1 億円以下		年所得 1 億円超 10億円以下		年所得 10億円超		合 計	
事業 年度数	所得金額	事業 年度数	所得金額	事業 年度数	所得金額	事業 年度数	所得金額	事業 年度数	所得金額
								6	542
								6	542
222	5,332,186	67	4,739,593	94	26,263,379	7	10,309,114	1,368	47,672,312
56	1,457,629	33	2,474,233	88	31,818,800	29	144,039,989	330	179,890,157
2,704	56,542,999	388	26,982,773	305	61,809,097	4	6,934,902	41,802	182,286,449
2,982	63,332,814	488	34,196,599	487	119,891,276	40	161,284,005	43,500	409,848,918
2,982	63,332,814	488	34,196,599	487	119,891,276	40	161,284,005	43,506	409,849,460

エ 決算期別(令和3年3月現在)

(単位:社、千円)

区 分		分 割 法 人			非 分 割 法 人			合 計		
		申 告 法人数	欠 損 法人数	調 定 額	申 告 法人数	欠 損 法人数	調 定 額	申 告 法人数	欠 損 法人数	調 定 額
一 年 決 算 法 人	2 月	633	237	2,461,703	2,848	1,883	566,886	3,481	2,120	3,028,589
	3 月	4,486	1,098	50,496,398	9,946	6,240	5,312,388	14,432	7,338	55,808,786
	4 月	460	211	544,608	3,638	2,412	686,604	4,098	2,623	1,231,212
	5 月	613	262	1,080,819	4,348	2,790	1,143,284	4,961	3,052	2,224,103
	6 月	769	366	1,510,598	4,879	3,168	1,314,969	5,648	3,534	2,825,567
	7 月	512	265	405,005	3,840	2,503	860,396	4,352	2,768	1,265,402
	8 月	648	334	1,140,632	4,456	2,906	900,269	5,104	3,240	2,040,901
	9 月	1,038	459	1,998,160	5,331	3,404	1,497,982	6,369	3,863	3,496,142
	10 月	303	137	390,136	2,336	1,452	355,975	2,639	1,589	746,111
	11 月	277	131	423,561	1,422	897	211,372	1,699	1,028	634,933
	12 月	1,203	465	7,138,682	3,638	2,264	1,440,751	4,841	2,729	8,579,433
	1 月	294	134	542,930	1,215	781	549,393	1,509	915	1,092,324
	計	11,236	4,099	68,133,232	47,897	30,700	14,840,269	59,133	34,799	82,973,503
半 年 決 算 法 人	2 月									
	3 月									
	4 月				1	1		1	1	
	5 月									
	6 月				2	1	7	2	1	7
	7 月									
	8 月									
	9 月									
	10 月				1	1		1	1	
	11 月									
	12 月				2	1	12	2	1	12
	1 月									
	計				6	4	19	6	4	19
合 計		11,236	4,099	68,133,232	47,903	30,704	14,840,288	59,139	34,803	82,973,522

(注)表示単位未満四捨五入の関係で、積上げと計とが一致しない箇所がある。

4 地方消費税に関する事項

(1) 調定額

(単位:千円)

区 分	前年度2、3 月調定額 ①	調 定 額 合 計 ②	左のうち当年度
			2、3月調定額 ③
譲 渡 割	7,681,440	56,754,896	6,827,201
貨 物 割	4,236,926	18,049,175	2,653,599
合 計	11,918,366	74,804,071	9,480,800

(2) 清算金収入額、清算金支出額等

(単位:千円)

区 分	I 期	II 期	III 期	IV 期	収入・支出額等
	収入・支出額等	収入・支出額等	収入・支出額等	収入・支出額等	合 計
清 算 対 象 額 (注)	17,393,595	26,115,955	14,907,858	18,579,787	76,997,195
清 算 金 収 入 額 (a)	12,862,306	18,465,683	9,294,921	14,201,299	54,824,209
清 算 金 支 出 額 (b)	1,638,696	2,317,321	1,633,722	999,021	6,588,760
差 引 (a)-(b)	11,223,610	16,148,362	7,661,199	13,202,278	48,235,449
地 方 消 費 税 交 付 金 額	14,308,590	21,132,143	11,284,512	15,891,016	62,616,261

(注) 清算対象額の合計は、(1)の①+②-③-徴収取扱費(前年度IV期及び当該年度I期からIII期に係るもの)により算出。

5 不動産取得税に関する事項

(1)家屋

区 分			価額の全額が法第73条の15の2に規定する免税点に満たないもの ①			法第73条の14第1項(法附則第11条第8項及び第11項による読替えを含む。)から第3項まで及び第5項に該当するものでその価格の全額がこれらの規定に規定する金額以下のもの ②			法第73条並びに①、②
			件 数	面 積	価 格	件 数	面 積	価 格	
木 造	建 築 分	専 用 住 宅	14	m ² 68	千円 2,363	11,063	m ² 1,070,732	千円 98,432,161	2,355
		併 用 住 宅	—	—	—				290
		そ の 他	3	19	523				598
		小 計	17	87	2,886	11,063	1,070,732	98,432,161	3,243
	承 継 分		23	1,361	1,352	1,054	121,244	3,545,769	7,096
	計 A		40	1,448	4,238	12,117	1,191,976	101,977,930	10,339
非 木 造	建 築 分	専 用 住 宅	18	64	3,106	2,711	209,175	21,544,778	760
		併 用 住 宅	—	—	—				101
		そ の 他	14	94	2,792				1,403
		小 計	32	158	5,898	2,711	209,175	21,544,778	2,264
	承 継 分		8	193	555	468	43,230	2,463,180	3,410
	計 B		40	351	6,453	3,179	252,405	24,007,958	5,674
合 計 A+B			80	1,799	10,691	15,296	1,444,381	125,985,888	16,013

区 分			控 除 額		課税標準の特例を適用したあとの額が 法第73条の15の2に規定する免税点に 満たないもの			課 税	
			計						
			④＋⑤		⑥		⑦		
			件 数	控 除 額	件数(二)	面 積	価 格	件 数 (イ)－(ロ) －(ハ)－(ニ)	価 格 ③－⑥－⑦
木 造	建 築 分	専 用 住 宅	1,858	千円 21,791,864	252	m ² 33,079	千円 29,946	2,098	千円 10,624,878
		併用住宅	97	304,842	—	—	—	290	2,452,859
		そ の 他	7	39,491	—	—	—	598	5,222,435
		小 計	1,962	22,136,197	252	33,079	29,946	2,986	18,300,172
	承 継 分		55	88,536	5	528	82	7,088	13,106,466
	計 A		2,017	22,224,733	257	33,607	30,028	10,074	31,406,638
非 木 造	建 築 分	専 用 住 宅	373	4,490,599	60	7,945	7,818	699	8,732,741
		併用住宅	64	467,590	—	—	—	101	2,143,487
		そ の 他	16	8,842,945	2	65	116	1,400	77,643,922
		小 計	453	13,801,134	62	8,010	7,934	2,200	88,520,150
	承 継 分		25	70,052	—	—	—	3,410	31,550,058
	計 B		478	13,871,186	62	8,010	7,934	5,610	120,070,208
合 計 A+B			2,495	36,095,919	319	41,617	37,962	15,684	151,476,846

の3から第73条の7まで及び法附則第10条 ②に該当する以外のもの			控 除 額					
			法第73条の14第6項から第8項まで及び第10項から第14項まで並びに法附則第11条等の課税標準の特例(法附則第11条第8項及び第11項を除く。)に該当するもの(②⑤に該当するものを除く。)			法第73条の14第1項(法附則第11条第8項及び第11項による読替えを含む。)から第3項まで及び第5項に該当するもの(②に該当するものを除く。)		
			③		④		⑤	
面 積	価 格	1 m ² 当 たり 評 価 額	適用件数	全額控除 のもの(ロ)	控除額	件 数	全額控除 のもの(ハ)	控除額
m ²	千円	円			千円			千円
341,878	32,446,688	94,907	26	5	221,068	1,832	—	21,570,796
34,940	2,757,701	78,927	2	—	2,218	95	—	302,624
80,292	5,261,926	65,535	5	—	15,492	2	—	23,999
457,110	40,466,315	88,526	33	5	238,778	1,929	—	21,897,419
716,685	13,195,084	18,411	1	—	145	54	3	88,391
1,173,795	53,661,399	45,716	34	5	238,923	1,983	3	21,985,810
128,757	13,231,158	102,761	12	1	148,211	361	—	4,342,388
24,097	2,611,077	108,357	3	—	25,229	61	—	442,361
1,409,730	86,486,983	61,350	9	1	7,954,810	7	—	888,135
1,562,584	102,329,218	65,487	24	2	8,128,250	429	—	5,672,884
940,173	31,620,110	33,632	—	—	—	25	—	70,052
2,502,757	133,949,328	53,521	24	2	8,128,250	454	—	5,742,936
3,676,552	187,610,727	51,029	58	7	8,367,173	2,437	3	27,728,746

標準 ⑧		減免等される 前の税額	法第73条の2第7項、法第73条の27の2から法第73条の27の5まで、法附則第11条の4及び第62条の規定により減額、納税義務の免除をしたもの		法第73条の31の規定、他法の規定により減免等をしたもの		調 定 額
			⑩		⑪		
住宅部分	住宅以外の部分		⑨	件 数	金 額	件 数	金 額
千円	千円	千円		千円		千円	千円
10,624,878		211,597	—	—	1	51	211,546
1,820,907	631,952	52,200	—	—	—	—	52,200
—	5,222,435	209,237	1	126	13	3,424	205,687
12,445,785	5,854,387	473,034	1	126	14	3,475	469,433
11,805,131	1,301,335	391,576	47	3,104	11	249	388,223
24,250,916	7,155,722	864,610	48	3,230	25	3,724	857,656
8,732,741		156,934	—	—	—	—	156,934
1,599,715	543,772	54,924	5	216	2	1,285	53,423
—	77,643,922	3,107,450	27	39,914	306	1,314,209	1,753,327
10,332,456	78,187,694	3,319,308	32	40,130	308	1,315,494	1,963,684
12,695,188	18,854,870	1,119,072	6	531	74	38,795	1,079,746
23,027,644	97,042,564	4,438,380	38	40,661	382	1,354,289	3,043,430
47,278,560	104,198,286	5,302,990	86	43,891	407	1,358,013	3,901,086

(2)土地

区 分	価額の全額が法第73条の15の2に規定する免税点に満たないもの ①				法第73条の14第6項から第10項まで及び第14項並びに法附則第11条等の課税標準の特例に該当し、全額控除されたもの ②			
	件 数	面 積	価 格	特例適用前の価格	件 数	面 積	価 格	特例適用前の価格
住 宅 用 宅 地	340	m ² 32,012	千円 14,049	千円 26,606	—	m ² —	千円 —	千円 —
上記以外の宅地	311	18,992	10,741	21,481	—	—	—	—
農 地	1,324	883,149	50,121	50,121	—	—	—	—
山 林	1,923	5,167,492	48,907	48,907	—	—	—	—
そ の 他	1,047	447,662	26,829	26,829	3	2,413	4,160	8,323
計	4,945	6,549,307	150,647	173,944	3	2,413	4,160	8,323

区 分	課税標準額 ③－④－⑤ ⑥	減免等される前の税額 ⑦	法第73条の24の規定の適用により全額減額されるもの ⑧		法第73条の24の規定に該当したもので⑧以外のもの ⑨	
			件 数	減額した額	件 数	減額した額
住 宅 用 宅 地	千円 66,205,756	千円 1,986,171	3,078	千円 198,635	3,090	千円 238,633
上記以外の宅地	4,565,230	136,956	—	—	1	59
農 地	6,933,958	208,019	312	18,487	437	31,839
山 林	5,440,417	163,212	183	8,187	115	9,854
そ の 他	8,935,067	268,052	255	12,269	170	17,898
計	92,080,428	2,762,410	3,828	237,578	3,813	298,283

(注) ①②…法附則第11条の5第1項の適用により課税標準とされる額

※…法附則第11条の5第1項の適用前の額(固定資産税評価額)

法第73条の3から法第73条の7まで及び法附則第10条並びに①、②に該当する以外のもの ③				※		法第73条の14第6項から第10項まで及び第14項並びに法附則第11条等の課税標準の特例に該当したもので②以外のもの ④		課税標準の特例を適用した後の額が法第73条の15の2に規定する免税点に満たないもの ⑤	
件 数	面 積	価 格	特例適用前の価格	件 数	控除額	件 数	面 積	価 格	
	m ²	千円	千円		千円		m ²	千円	
18,170	6,014,042	66,250,524	132,501,048	27	44,752	2	541	16	
99	1,073,312	5,582,532	11,165,064	3	1,017,302	—	—	—	
3,334	7,215,108	6,939,023	6,939,023	5	5,065	—	—	—	
2,190	9,259,119	5,440,417	5,440,417	—	—	—	—	—	
3,040	4,537,101	8,935,080	8,935,080	—	—	1	225	13	
26,833	28,098,682	93,147,576	164,980,632	35	1,067,119	3	766	29	

⑦のうち、法第73条の25の規定の適用により徴収猶予をしているもの		⑦のうち、法附則第62条第2項の規定の適用により徴収猶予をしているもの		法第73条の27の2から法第73条の27の7まで並びに法附則第11条の4、第12条の規定により減額、納税義務の免除をしたもの ⑩		法第73条の31、他法の規定により減免等をしたもの ⑪		調 定 額 ⑦-⑧-⑨-⑩-⑪
件 数	徴 収 猶 予 額	件 数	減 額 等 した 額	件 数	減 し た 額 等 額	件 数	減 免 等 した 額	
	千円		千円		千円		千円	千円
37	11,534	—	—	37	2,131	12	15,216	1,531,556
—	—	—	—	2	96	26	40,863	95,938
7	587	—	—	—	—	1	229	157,464
6	250	—	—	1	27	—	—	145,144
6	1,664	—	—	4	241	1	47	237,597
56	14,035	—	—	44	2,495	40	56,355	2,167,699

6 県たばこ税に関する事項

(単位:本、円)

区 分	売渡し又は消費等の合計本数	調 定 額
2年 4月 (3月)	297,954,278	275,073,651
5月 (4月)	284,145,800	262,318,435
6月 (5月)	291,095,149	270,063,231
7月 (6月)	308,524,713	284,247,147
8月 (7月)	306,568,324	283,007,698
9月 (8月)	301,353,244	278,206,499
10月 (9月)	383,266,495	354,708,612
11月 (10月)	235,069,467	232,282,475
12月 (11月)	263,762,559	261,856,761
3年 1月 (12月)	303,320,437	301,544,123
2月 (1月)	263,316,168	261,916,300
3月 (2月)	257,895,921	255,855,254
手持品課税分		12,645,925
合 計	3,496,272,555	3,333,726,111

(注) ()内は実績月

7 ゴルフ場利用税に関する事項

(単位:所、人、千円)

区分	税 率	施設数	利用人員	うち非課税	うち課税	調定額
18ホールを 超えるもの	1,200円	3	161,864	42,957	118,907	139,624
	1,100円以上 1,200円未満	1	57,655	13,073	44,582	45,718
	1,000円以上 1,100円未満	1	69,447	10,132	59,315	59,470
	800円超 1,000円未満					
	800円	1	60,435	13,041	47,394	42,339
	600円以上 800円未満	12	765,833	157,673	608,160	375,854
	400円以上 600円未満	11	752,013	157,835	594,178	291,829
	400円未満					
	小 計	29	1,867,247	394,711	1,472,536	954,834
18ホール	1,200円	4	95,290	20,998	74,292	84,192
	1,100円以上 1,200円未満	1	27,019	5,766	21,253	24,863
	1,000円以上 1,100円未満	3	102,845	17,931	84,914	85,543
	800円超 1,000円未満	4	131,579	30,955	100,624	91,212
	800円	6	194,110	45,266	148,844	123,036
	600円以上 800円未満	16	694,328	119,705	574,623	410,643
	400円以上 600円未満	48	1,802,254	377,267	1,424,987	589,244
	400円未満					
	小 計	82	3,047,425	617,888	2,429,537	1,408,733
18ホール未満 9ホールを 超えるもの	500円以上					
	400円以上 500円未満					
	300円以上 400円未満					
	300円未満					
	小 計					
9ホール	500円以上					
	400円以上 500円未満	3	59,654	13,000	46,654	15,407
	300円以上 400円未満					
	300円未満					
	小 計	3	59,654	13,000	46,654	15,407
計		114	4,974,326	1,025,599	3,948,727	2,378,974

8 自動車税(種別割)に関する事項

区 分			賦課期日現在 登 録 台 数	賦課期日現在台数 ①	① の うち 非 課 税 台 数 ②	① の うち 課 税 免 除 台 数 ③	① の うち 減 免 台 数 ④	差 引 課 税 台 数	
								①－(②＋③＋④) ⑤	
乗 用 車	業 用	1,000cc以下	7	6				6	
		1,000cc超 1,500cc以下	180	180				180	
		1,500cc超 2,000cc以下	2,286	2,271				2,271	
		2,000cc超 2,500cc以下	114	114				114	
		2,500cc超 3,000cc以下	175	175		4		171	
		3,000cc超 3,500cc以下	4	4				4	
		3,500cc超 4,000cc以下							
		4,000cc超 4,500cc以下	3	3				3	
		4,500cc超 6,000cc以下	5	5				5	
		6,000cc超							
		小 計	2,774	2,758		4		2,754	
	自家用 (旧税率適用分)	1,000cc以下	61,551	57,620	199		1,437	55,984	
		1,000cc超 1,500cc以下	516,028	487,149	1,270	2	14,169	471,708	
		1,500cc超 2,000cc以下	422,174	371,948	911	3	10,656	360,378	
		2,000cc超 2,500cc以下	177,105	156,904	318	1	5,343	151,242	
		2,500cc超 3,000cc以下	48,190	35,825	142	1	1,542	34,140	
		3,000cc超 3,500cc以下	28,111	25,010	51		1,054	23,905	
		3,500cc超 4,000cc以下	10,092	6,649	3		179	6,467	
		4,000cc超 4,500cc以下	6,689	4,397	3		256	4,138	
		4,500cc超 6,000cc以下	9,975	7,556	6		299	7,251	
		6,000cc超	516	353			17	336	
		小 計	1,280,431	1,153,411	2,903	7	34,952	1,115,549	
	自家用 (新税率適用分)	1,000cc以下	6,755	6,755	4		114	6,637	
		1,000cc超 1,500cc以下	12,756	12,756	27		245	12,484	
		1,500cc超 2,000cc以下	11,341	11,341	30		195	11,116	
		2,000cc超 2,500cc以下	3,328	3,328	3		67	3,258	
		2,500cc超 3,000cc以下	697	697	4		8	685	
		3,000cc超 3,500cc以下	247	247	7		5	235	
		3,500cc超 4,000cc以下	162	162				162	
		4,000cc超 4,500cc以下	13	13				13	
		4,500cc超 6,000cc以下	36	36				36	
		6,000cc超	12	12				12	
		小 計	35,347	35,347	75		634	34,638	
	計 A		1,318,552	1,191,516	2,978	11	35,586	1,152,941	
	ト ラ ッ ク	けん引車・被けん引車・兼客兼用車を除く	1トン以下	15,951	11,942	91		21	11,830
			1トン超 2トン以下	64,080	54,191	393		58	53,740
			2トン超 3トン以下	20,845	18,695	34		3	18,658
			3トン超 4トン以下	14,193	12,100	36		1	12,063
			4トン超 5トン以下	1,139	980	5			975
			5トン超 6トン以下	497	457	1			456
			6トン超 7トン以下	1,298	1,228				1,228
			7トン超 8トン以下	1,666	1,525	3			1,522
			8トン超	15,683	14,717	2			14,715
		小 計	135,352	115,835	565		83	115,187	
けん引車・被けん引車		14,436	14,115	15			14,100		
貨 客 兼 用 車		66,917	58,320	1,789	5	366	56,160		
計 B		216,705	188,270	2,369	5	449	185,447		
バ ス	営業用（一般乗合用）	30人以下	57	57				57	
		30人超 40人以下	89	89				89	
		40人超 50人以下	210	210				210	
		50人超 60人以下	442	442				442	
		60人超 70人以下	173	173				173	
		70人超 80人以下	230	230				230	
		80人超	24	24				24	
		小 計	1,225	1,225				1,225	
	営業用（その他）	30人以下	1,011	1,009				1,009	
		30人超 40人以下	181	181	2			179	
		40人超 50人以下	436	433				433	
		50人超 60人以下	594	591				591	
		60人超 70人以下	107	107				107	
		70人超 80人以下	44	44				44	
		80人超	18	18				18	
		小 計	2,391	2,383	2			2,381	
	自 家 用		3,374	2,959	309	4	193	2,453	
計 C		6,990	6,567	311	4	193	6,059		
三輪の小型自動車 D		45	12				12		
特 種 用 途 車 E		39,957	34,111	3,319	101	4,240	26,451		
合 計 (A+B+C+D+E)		1,582,249	1,420,476	8,977	121	40,468	1,370,910		

(単位:台)

⑤のうちグリーン化による 軽課の適用を受けたもの ⑥	⑥のうち 75%軽減のもの ⑦	⑥のうち 50%軽減のもの ⑧	⑤のうちグリーン化による 重課の適用を受けたもの ⑨	⑨のうちガソリン車 又はLPG車 ⑩	⑨のうち ディーゼル車 ⑪
36	34	2	6	6	
9	9		716	714	2
4	4		32	32	
			68	27	41
			3	3	
			2	2	
			2	2	
49	47	2	829	786	43
633	248	385	5,850	5,849	1
7,615	6,285	1,330	73,489	73,476	13
5,955	5,576	379	67,359	67,229	130
2,364	2,364		41,210	40,582	628
243	243		21,091	16,789	4,302
139	114	25	8,088	7,769	319
			1,524	1,522	2
			3,329	3,281	48
3		3	2,164	2,164	
			57	56	1
16,952	14,830	2,122	224,161	218,717	5,444
583	134	449			
6,461	5,280	1,181			
6,179	5,797	382			
1,847	1,837	10			
266	264	2			
130	130				
1	1				
15,467	13,443	2,024			
32,468	28,320	4,148	224,990	219,503	5,487
1	1		7,267	4,573	2,694
			36,428	2,244	34,184
			10,097	20	10,077
			7,149		7,149
			626		626
			243		243
			643		643
			754		754
			6,893	1	6,892
1	1		70,100	6,838	63,262
			1,906		1,906
			17,526	8,245	9,281
1	1		89,532	15,083	74,449
			672	3	669
			93		93
			268		268
			353		353
			49		49
			28		28
			12		12
			1,475	3	1,472
			1,552	52	1,500
			3,027	55	2,972
			12		12
7	7		12,240	1,468	10,772
32,476	28,328	4,148	329,801	236,121	93,680

区 分			賦課期日現在調定額	⑫のうち⑦に係る 調 定 額	⑫のうち⑧に係る 調 定 額	⑫のうち⑩に係る 調 定 額	⑫のうち⑪に係る 調 定 額
			⑫				
乗 用 車	業 用	1,000cc以下	45				
		1,000cc超 1,500cc以下	1,325	85	9	58	
		1,500cc超 2,000cc以下	22,514	23		7,783	22
		2,000cc超 2,500cc以下	1,596	14		506	
		2,500cc超 3,000cc以下	2,841			486	738
		3,000cc超 3,500cc以下	79			62	
		3,500cc超 4,000cc以下					
		4,000cc超 4,500cc以下	78			54	
		4,500cc超 6,000cc以下	144			62	
		6,000cc超					
	小 計		28,622	122	9	9,011	760
	自 家 用 （ 旧 税 率 適 用 分 ）	1,000cc以下	1,666,230	1,860	5,775	198,281	34
		1,000cc超 1,500cc以下	16,465,839	56,565	23,275	2,909,650	515
		1,500cc超 2,000cc以下	14,460,465	55,760	7,580	3,052,197	5,902
		2,000cc超 2,500cc以下	7,002,801	27,186		2,098,089	32,468
		2,500cc超 3,000cc以下	1,892,196	3,159		983,835	252,097
		3,000cc超 3,500cc以下	1,451,172	1,653	725	518,192	21,277
		3,500cc超 4,000cc以下	445,143			116,281	153
		4,000cc超 4,500cc以下	354,508			288,400	4,219
		4,500cc超 6,000cc以下	666,521		132	218,997	
		6,000cc超	38,242			7,146	128
	小 計		44,443,117	146,183	37,487	10,391,068	316,793
	自 家 用 （ 新 税 率 適 用 分 ）	1,000cc以下	157,909	871	5,613		
		1,000cc超 1,500cc以下	244,339	42,240	18,306		
		1,500cc超 2,000cc以下	236,817	52,173	6,876		
		2,000cc超 2,500cc以下	81,806	20,207	220		
		2,500cc超 3,000cc以下	24,300	3,300	50		
		3,000cc超 3,500cc以下	7,870	1,885			
		3,500cc超 4,000cc以下	10,562	17			
		4,000cc超 4,500cc以下	982				
		4,500cc超 6,000cc以下	3,132				
		6,000cc超	1,320				
	小 計		769,037	120,693	31,065		
	計 A		45,240,776	266,998	68,561	10,400,079	317,553
ト ラ ッ ク	けん引車・被けん引車・兼客兼用車を除く	1 トン以下	100,173	2		40,200	23,646
		1 トン超 2 トン以下	644,082			28,120	424,570
		2 トン超 3 トン以下	292,636			330	167,270
		3 トン超 4 トン以下	243,158				151,265
		4 トン超 5 トン以下	24,053				16,119
		5 トン超 6 トン以下	12,986				7,324
		6 トン超 7 トン以下	39,922				22,278
		7 トン超 8 トン以下	56,414				29,996
	8 トン超	840,038			43	409,120	
	小 計		2,253,462	2		68,693	1,251,588
けん引車・被けん引車		690,415				32,563	
貨 客 兼 用 車		917,293			139,726	173,599	
計 B		3,861,170	2		208,419	1,457,750	
パ ス ス	営業用（一般乗合用）	3 0 人以下	684				
		3 0 人超 4 0 人以下	1,291				
		4 0 人超 5 0 人以下	3,675				
		5 0 人超 6 0 人以下	8,840				
		6 0 人超 7 0 人以下	3,893				
		7 0 人超 8 0 人以下	5,865				
		8 0 人超	696				
		小 計	24,944				
	営業用（その他）	3 0 人以下	28,486			87	19,468
		3 0 人超 4 0 人以下	6,026				3,274
		4 0 人超 5 0 人以下	17,472				11,202
		5 0 人超 6 0 人以下	27,557				17,085
		6 0 人超 7 0 人以下	5,649				2,720
		7 0 人超 8 0 人以下	2,668				1,756
		8 0 人超	1,229				845
		小 計	89,087			87	56,350
	自 家 用		85,881			1,827	55,553
	計 C		199,912			1,914	111,903
三輪の小型自動車 D		83			83		
特 種 用 途 車 E		696,186	46		49,337	308,545	
合 計 (A+B+C+D+E)		49,998,127	267,046	68,561	10,659,832	2,195,751	

(単位:千円)

年度末現在登録台数	年度末現在 非課税台数	年度末現在 課税免除台数 ⑬	年度末現在 減免台数 ⑭	⑬、⑭のうち身体障 害者等に係るもの	年度末現在課税台数	年度末現在調定額
9					8	80
206					206	1,647
2,189					2,173	22,983
123					123	1,766
165	1	4			160	2,883
5					5	188
3					3	78
5					5	144
2,705	1	4			2,683	29,769
58,573	189		1,410	1,372	53,327	1,648,742
485,632	1,213	2	13,458	12,970	445,077	16,106,366
405,688	858	3	10,175	9,718	347,567	14,255,226
166,070	300	1	4,970	4,824	142,334	6,754,810
44,104	126	1	1,385	1,220	31,096	1,766,085
26,263	47		971	959	22,565	1,375,725
9,628	3		166	165	6,173	416,832
6,011	3		228	227	3,656	317,833
9,637	6		305	305	7,108	630,309
546			15	15	379	36,351
1,212,152	2,745	7	33,083	31,775	1,059,282	43,308,279
18,491	20		380	370	18,092	292,878
39,045	94		854	836	38,099	582,876
29,631	90		619	599	28,921	511,129
10,625	10		251	244	10,363	211,313
2,245	10		33	30	2,201	51,961
721	13		15	15	693	19,305
439			2	2	437	16,173
30			1	1	29	1,387
151			2	2	149	6,882
25			2	2	23	1,477
101,403	237		2,159	2,101	99,007	1,695,381
1,316,260	2,983	11	35,242	33,876	1,160,972	45,033,429
15,434	87		19	10	11,786	104,665
63,427	388		60	13	54,525	679,288
21,348	32		3	2	19,490	307,797
14,220	37		1	1	12,304	252,605
1,139	5				996	25,211
508	1				473	13,590
1,327					1,267	41,053
1,686	3				1,567	58,164
16,125	2				15,271	861,288
135,214	555		83	26	117,679	2,343,661
14,782	14				14,479	718,454
67,527	1,772	4	344	140	57,869	946,061
217,523	2,341	4	427	166	190,027	4,008,176
55					55	659
93					93	1,381
190					190	3,588
423			29		394	8,381
167			32		135	3,212
222			36		186	4,963
21			3		18	540
1,171			100		1,071	22,724
939					937	27,877
169	2				167	5,929
441					438	18,087
551					548	25,959
110			1		109	5,652
44			1		43	2,721
17					17	1,098
2,271	2		2		2,259	87,323
3,279	309	4	187		2,401	84,935
6,721	311	4	289		5,731	194,982
44					14	86
40,434	3,299	97	4,294	3,218	27,401	707,027
1,580,982	8,934	116	40,252	37,260	1,384,145	49,943,700

9 鉱区税に関する事項

区 分		総 鉱 区		左のうち非課税鉱区		課 税 対 象 鉱 区		調定額
		件 数	面積又は延長	件 数	面積又は延長	件 数	面積又は延長	
試掘鉱区	石油又は天然ガス鉱区	26	百アール 8,711		百アール	26	百アール 8,714	千円 1,146
	そ の 他	4	133			4	135	25
採掘鉱区	石油又は天然ガス鉱区	1	220			1	220	59
	そ の 他	50	7,349			50	7,372	2,949
砂鉱区	法附則第13条の規定の適用を受ける鉱区		千メートル		千メートル		千メートル	
	法第180条第1項第2号に規定する鉱区	7	百アール 388	5	百アール 59	2	百アール 330	66
合 計		88	—	5	—	83	—	4,245

- (注) 1 「総鉱区」及び「非課税鉱区」欄は令和3年3月末日現在のものについて記載しており、「課税対象鉱区」欄は令和2年度において課税したものを記載している。
- 2 「総鉱区」及び「非課税鉱区」欄の面積又は延長は、実数を積み上げた後、百アール又は千メートル未満の端数があるときはこれを四捨五入しており、「課税対象鉱区」欄の面積又は延長は、鉱区1件ごとに百アール又は千メートル未満の端数を切り上げた後、積み上げたものを記載している。

10 固定資産税に関する事項

(単位:件、千円)

件 数	不均一課税対象外の課税標準額 (A)	左 の 税 額 (A) × 1.4 / 100 (B)	不均一課税対象課税標準額 (C)	左 の 税 額 (D)	計 (B) + (D)
—	—	—	—	—	—

11 軽油引取税に関する事項

(単位:キロリットル、件)

区 分			数 量、 件 数
引 取 数 量 ①			1,154,299
課 税 対 象 と な ら な い 数 量 ②			148,068
差 引 ① − ② ③			1,006,231
欠減量	特約業者分	1 / 1 0 0	9,548
	元売業者	0. 3 / 1 0 0	154
	計	④	9,702
課 税 標 準 額 ③ − ④ ⑤			996,529
そ の 他 (申 告 納 付 等) の 分 ⑥			1,706
合 計 ⑤+⑥			998,235
特別徴収義務者数等	元売業者	本 店 の 数	
		登 録 数	15
	特約業者	本 店 の 数	58
		登 録 数	226
	計	本 店 の 数	58
		登 録 数	241
	仮特約業者	本 店 の 数	
		事務所等の数	
	その他の者	本 店 の 数	
		事務所等の数	

12 狩猟税に関する事項

(単位:件、千円)

区 分		狩猟者登録総件数	調定額
第一種銃猟免許	所得割額の納付を要する者 (16, 500円)	1, 619	26, 713
	許可捕獲等をした者 (8, 200円)	96	787
	許可捕獲等に従事した者 (8, 200円)	314	2, 575
	所得割額の納付を要しない者 (11, 000円)	116	1, 276
	許可捕獲等をした者 (5, 500円)	14	77
	許可捕獲等に従事した者 (5, 500円)	65	357
	課税免除	対象鳥獣捕獲員であるもの	239
		認定鳥獣捕獲等事業者の捕獲従事者であるもの	33
網 猟 免 許	所得割額の納付を要する者 (8, 200円)	24	197
	許可捕獲等をした者 (4, 100円)	1	4
	許可捕獲等に従事した者 (4, 100円)	2	8
	所得割額の納付を要しない者 (5, 500円)	4	22
	許可捕獲等をした者 (2, 700円)		
	許可捕獲等に従事した者 (2, 700円)	1	3
	課税免除	対象鳥獣捕獲員であるもの	1
		認定鳥獣捕獲等事業者の捕獲従事者であるもの	4
わ な 猟 免 許	所得割額の納付を要する者 (8, 200円)	457	3, 747
	許可捕獲等をした者 (4, 100円)	40	164
	許可捕獲等に従事した者 (4, 100円)	217	890
	所得割額の納付を要しない者 (5, 500円)	68	374
	許可捕獲等をした者 (2, 700円)	5	13
	許可捕獲等に従事した者 (2, 700円)	36	97
	課税免除	対象鳥獣捕獲員であるもの	218
		認定鳥獣捕獲等事業者の捕獲従事者であるもの	36
第二種銃猟免許 (5, 500円)		165	908
	許可捕獲等をした者 (2, 700円)	1	3
	許可捕獲等に従事した者 (2, 700円)	15	41
	課税免除	対象鳥獣捕獲員であるもの	4
		認定鳥獣捕獲等事業者の捕獲従事者であるもの	
合 計		3, 795	38, 256

13 自動車税(環境性能割)に関する事項

(1)新車分

区 分			50万円以下 の台数	50万円を超え100万円以下のもの			100万円を超え150万円以下のもの			150万円を超え200万円以下のもの		
				台数	取得価格	税額	台数	取得価格	税額	台数	取得価格	税額
自 動 車	乗 用 車	普通車	85	17	13,056	259	20	25,841	526	1,572	2,858,609	55,015
		小型車		16	14,894	292	3,327	4,502,740	73,579	11,370	19,886,579	350,256
		計	85	33	27,950	551	3,347	4,528,581	74,105	12,942	22,745,188	405,271
	ト ラ ク ク	けん引車、被けん引車を除いたもの	56	1	724	12	37	53,524	649	204	407,228	7,779
		けん引車					1	1,489	65			
		被けん引車		115	89,726	2,699	3	3,763	97	2	3,371	101
		貨客兼用車		3	2,511	64	330	439,493	6,895	284	494,525	11,648
		計	56	119	92,961	2,775	371	498,269	7,706	490	905,124	19,528
		バス										
	特種用途車		15	15	12,251	322	10	13,488	311	82	144,876	3,290
	計		156	167	133,162	3,648	3,728	5,040,338	82,122	13,514	23,795,188	428,089
軽 自 動 車	四輪自動車			27	20,646	225	2,123	2,930,806	30,871	2,287	3,663,547	38,649
	四輪トラック			4,954	4,445,724	93,294	3,426	3,816,461	80,009	89	146,751	2,988
	計			4,981	4,466,370	93,519	5,549	6,747,267	110,880	2,376	3,810,298	41,637
合 計			156	5,148	4,599,532	97,167	9,277	11,787,605	193,002	15,890	27,605,486	469,726

(2)中古車分

区 分			50万円以下 の台数	50万円を超え70万円以下のもの			70万円を超え90万円以下のもの			90万円を超え110万円以下のもの		
				台数	取得価格	税額	台数	取得価格	税額	台数	取得価格	税額
自 動 車	乗 用 車	普通車	160	1,666	976,835	17,943	1,184	936,509	17,749	910	900,841	17,318
		小型車	23	994	589,459	7,918	681	533,207	7,560	394	387,164	6,265
		計	183	2,660	1,566,294	25,861	1,865	1,469,716	25,309	1,304	1,288,005	23,583
	ト ラ ク ク	けん引車、被けん引車を除いたもの	9	91	52,296	653	72	55,297	730	51	48,552	534
		けん引車	2	31	16,709	142	6	4,890	31	6	5,604	40
		被けん引車		64	32,610	952	1	746	14	1	957	18
		貨客兼用車	1	37	21,282	398	27	21,026	410	23	22,364	351
		計	12	223	122,897	2,145	106	81,959	1,185	81	77,477	943
		バス	3	6	3,479	79	5	3,814	65	6	5,765	62
	特種用途車	4	48	26,979	400	22	16,923	271	9	8,991	166	
	計	202	2,937	1,719,649	28,485	1,998	1,572,412	26,830	1,400	1,380,238	24,754	
軽 自 動 車	四輪自動車	12	333	196,135	2,054	199	156,048	1,648	17	16,219	170	
	四輪トラック	13	397	219,490	4,598	7	5,446	114	2	2,042	44	
	計	25	730	415,625	6,652	206	161,494	1,762	19	18,261	214	
合 計			227	3,667	2,135,274	35,137	2,204	1,733,906	28,592	1,419	1,398,499	24,968

(単位:台、千円)

200万円を超え250万円以下のもの			250万円を超え300万円以下のもの			300万円を超えるもの			合 計		
台数	取得価格	税額	台数	取得価格	税額	台数	取得価格	税額	台数	取得価格	税額
2,836	6,465,462	126,271	4,295	11,916,221	219,395	8,746	40,665,616	796,952	17,486	61,944,805	1,198,418
2,819	6,095,152	94,472	370	990,538	16,256	140	449,814	8,892	18,042	31,939,717	543,747
5,655	12,560,614	220,743	4,665	12,906,759	235,651	8,886	41,115,430	805,844	35,528	93,884,522	1,742,165
228	566,318	10,323	116	344,681	6,071	1,312	16,079,054	100,793	1,898	17,451,529	125,627
						384	4,871,226	37,800	385	4,872,715	37,865
46	99,270	2,835	67	188,796	3,688	256	1,854,915	36,748	489	2,239,841	46,168
307	691,613	16,120	223	616,330	13,726	125	650,895	9,448	1,272	2,895,367	57,901
581	1,357,201	29,278	406	1,149,807	23,485	2,077	23,456,090	184,789	4,044	27,459,452	267,561
1	2,236	65	4	10,997	225	58	733,209	7,748	63	746,442	8,038
28	68,587	1,757	68	194,205	5,009	765	7,688,949	68,295	968	8,122,356	78,984
6,265	13,988,638	251,843	5,143	14,261,768	264,370	11,786	72,993,678	1,066,676	40,603	130,212,772	2,096,748
130	276,435	2,913	24	65,653	719	9	29,617	312	4,600	6,986,704	73,689
27	55,769	1,137							8,496	8,464,705	177,428
157	332,204	4,050	24	65,653	719	9	29,617	312	13,096	15,451,409	251,117
6,422	14,320,842	255,893	5,167	14,327,421	265,089	11,795	73,023,295	1,066,988	53,699	145,664,181	2,347,865

110万円を超え130万円以下のもの			130万円を超え150万円以下のもの			150万円を超えるもの			合 計		
台数	取得価格	税額	台数	取得価格	税額	台数	取得価格	税額	台数	取得価格	税額
666	789,790	14,943	570	793,689	14,879	1,804	4,674,751	90,386	6,800	9,072,415	173,218
185	214,453	3,698	43	57,690	924	43	86,726	1,237	2,340	1,868,699	27,602
851	1,004,243	18,641	613	851,379	15,803	1,847	4,761,477	91,623	9,140	10,941,114	200,820
36	42,544	440	25	35,569	422	231	886,537	8,937	506	1,120,795	11,716
1	1,157	12				29	119,308	1,018	73	147,668	1,243
4	4,882	91	1	1,400	42	13	51,649	1,321	84	92,244	2,438
18	21,655	246	3	4,313	70	6	42,022	513	114	132,662	1,988
59	70,238	789	29	41,282	534	279	1,099,516	11,789	777	1,493,369	17,385
3	3,402	77				8	27,913	568	28	44,373	851
4	4,679	91	7	9,771	99	49	168,539	1,956	139	235,882	2,983
917	1,082,562	19,598	649	902,432	16,436	2,183	6,057,445	105,936	10,084	12,714,738	222,039
4	4,992	52				1	1,614	17	554	375,008	3,941
									406	226,978	4,756
4	4,992	52				1	1,614	17	960	601,986	8,697
921	1,087,554	19,650	649	902,432	16,436	2,184	6,059,059	105,953	11,044	13,316,724	230,736

第 5 県税の税率等

1 令和3年度適用の税率

(令和3年4月1日現在)

税 目	税 率	納 期
個 人 県 民 税	<p>1 均等割 年額2,500円 (森林湖沼環境税分1,000円及び東日本大震災に係る地方税の臨時特例措置分500円を含む。)</p> <p>2 所得割 課税総所得金額 課税退職所得金額 課税山林所得金額 の合計額 $\frac{4}{100}$</p> <p>【参考】個人市町村民税 均等割 年額3,500円 所得割 $\frac{6}{100}$</p>	<p>1 特別徴収 (1) 給与所得者 6月から翌年の5月まで毎月 (2) 公的年金所得者 4月、6月、8月、10月、12月及び翌年の2月まで年6回</p> <p>2 普通徴収 6月、8月、10月及び翌年の1月の年4回(市町村民税と同じ。)</p>
法 人 県 民 税	<p>1 均等割(森林湖沼環境税分10%含む。)</p> <p>(1) 次に掲げる法人 イ 法人税法第2条第5号の公共法人及び地方税法第24条第5項に規定する公益法人等のうち同法第25条第1項の規定により均等割を課することができないもの以外のもの。 (法人税法別表第2に規定する独立行政法人で収益事業を行うものを除く。)</p> <p>ロ 人格のない社団等</p> <p>ハ 一般社団法人(非営利型法人(法人税法第2条第9号の2に規定する非営利型法人をいう。以下この号において同じ。)に該当するものを除く。))及び一般財団法人(非営利型法人に該当するものを除く。)</p> <p>ニ 保険業法に規定する相互会社以外の法人で資本金の額又は出資金の額を有しないもの(イからハまでに掲げる法人を除く。)</p> <p>ホ 資本金等の額を有する法人(法人税法別表第2に規定する独立行政法人で収益事業を行わないもの及びニに掲げる法人を除く。以下この表において同じ。)で資本金等の額が1,000万円以下であるもの 年額 22,000円</p> <p>(2) 資本金等の額を有する法人で資本金等の額が1,000万円を超え1億円以下であるもの 年額 55,000円</p> <p>(3) 資本金等の額を有する法人で資本金等の額が1億円を超え10億円以下であるもの 年額 143,000円</p> <p>(4) 資本金等の額を有する法人で資本金等の額が10億円を超え50億円以下であるもの 年額 594,000円</p> <p>(5) 資本金等の額を有する法人で資本金等の額が50億円を超えるもの 年額 880,000円</p> <p>2 法人税割 平成8年2月1日から令和3年1月31日までの間に終了する各事業年度分の法人税割 ・ 資本金等の額が1億円を超える法人、法人税割の課税標準となる法人税額が年1,000万円を超える法人又は保険業法に規定する相互会社で純資産額が1億円を超える法人 $\frac{1.8}{100}$</p> <p>・ 上記以外の法人 $\frac{1.0}{100}$</p>	<p>申告納付 地方税法第53条の規定による申告書の提出期限</p>
県 民 税 利 子 割	<p>支払を受ける利子等の額の $\frac{5}{100}$</p>	<p>支払を受けた翌月10日まで</p>

条 例 で 定 め る 免 税 事 項	免 税 点
な し	な し
<p>次の各号の一に該当するもののうち、特に必要と認めるものに対し減免する。</p> <p>1 公益社団法人若しくは公益財団法人又は一般社団法人（非営利型法人に該当するものに限る。）若しくは一般財団法人（非営利型法人に該当するものに限る。）</p> <p>2 防災街区整備事業組合、管理組合法人及び団地管理組合法人、マンション建替組合、地方自治法第260条の2第7項に規定する認可地縁団体、政党交付金の交付を受ける政党等に対する法人格の付与に関する法律第7条の2第1項に規定する法人である政党等並びに特定非営利活動促進法第2条第2項に規定する法人</p>	な し
な し	な し

税 目	税 率	納 期
県 民 税 配 当 割	支払を受ける一定の上場株式等の配当等の額の $\frac{5}{100}$	支払を受けた翌月10日まで ただし、源泉徴収選択口座（所得税において源泉徴収を選択した特定口座）にかかる配当等については翌年1月10日まで
県 民 税 株 式 等 譲 渡 所 得 割	支払を受ける一定の特定口座における上場株式等の譲渡所得等の額の $\frac{5}{100}$	支払を受けた翌年1月10日まで
個 人 事 業 税	1 第一種事業を行う個人 所得の $\frac{5}{100}$ 2 第二種事業を行う個人 所得の $\frac{4}{100}$ 3 第三種事業のうち法第72条の2第10項第5号及び第7号に掲げる事業を行う個人 所得の $\frac{3}{100}$ 4 上記以外の第三種事業を行う個人 所得の $\frac{5}{100}$	第1期 8月21日から同月31日まで 第2期 11月21日から同月30日まで
法 人 事 業 税	1 電気供給業、ガス供給業及び保険業を行う法人 (1) ガス供給業及び保険業を行う法人 各事業年度の収入金額の $\frac{1.0}{100}$ (2) 電気供給業を行う法人 ア 送電事業を行う法人 各事業年度の収入金額の $\frac{1.0}{100}$ イ 発電・小売を行う法人 (イ) 資本金1億円以下の法人 ① 収入割 収入金額の $\frac{0.75}{100}$ ② 所得割 所得金額の $\frac{1.85}{100}$ (イ) 資本金1億円超の法人 ① 収入割 収入金額の $\frac{0.75}{100}$ ② 付加価値割 付加価値額の $\frac{0.37}{100}$ ③ 資本割 資本金等の額の $\frac{0.15}{100}$	申告納付 1 法第72条の25第1項又は法第72条の28第1項の規定の適用を受ける法人 各事業年度終了の日から2月以内 2 法第72条の25第3項又は法第72条の28第2項の規定の適用を受ける法人 各事業年度終了の日から3月以内 3 法第72条の25第5項又は法第72条の28第2項の規定の適用を受ける法人 各事業年度終了の日から4月以内 4 法第72条の26第1項の規定の適用を受ける法人 各事業年度又は各計算期間開始の日から6月を経過した日から2月以内 5 法第72条の29第1項の規定の適用を受ける法人 各事業年度終了の日から2月以内

条 例 で 定 め る 免 税 事 項	免 税 点
な し	な し
な し	な し
<p>1 震災、風水害、落雷、火災、その他これらに類する災害を受けたことによりその納付すべき事業税の全部又は一部を納付することができない旨の申請があつて、これを認めた場合にその納付できないことを認めた税額を減免することができる。</p> <p>2 次の各号の一に該当する者のうち特に必要があると認めるもの（ただし年所得310万円以下。）又は生活保護法の規定により生活扶助を受ける者に限り全部又は2分の1を減免する。</p> <p>(1) 身体障害者等（地方税法施行令第7条第1項第1号から第6号までに掲げる者をいう。）</p> <p>(2) 寡婦（夫と死別し若しくは夫と離婚した後婚姻をしていない者又は夫の生死の明らかでない者（地方税法施行令第7条の2第1項各号のいずれかに該当する者の妻）をいう。）</p> <p>(3) 老年者（当該年の前年の12月31日において年齢65歳以上の者をいう。）</p>	<p>一事業者につき年間の事業の所得から290万円を控除する。</p>
な し	な し

税 目	税 率	納 期
2 その他の事業を行う法人		
(1) 特別法人		
・各事業年度の所得のうち年400万円以下の金額の	$\frac{3.5}{100}$	
・各事業年度の所得のうち年400万円を超える金額及び清算所得の	$\frac{4.9}{100}$	
(2) 資本金1億円以下の普通法人		
・各事業年度の所得のうち年400万円以下の金額の	$\frac{3.5}{100}$	
・各事業年度の所得のうち年400万円を超え年800万円以下の金額の	$\frac{5.3}{100}$	
・各事業年度の所得のうち年800万円を超える金額及び清算所得の	$\frac{7.0}{100}$	
(3) 3以上の都道府県に事務所又は事業所を有する資本金の額又は出資金の額が1,000万円以上の法人の行う事業に対する税率は、特別法人にあっては各事業年度の所得及び清算所得の	$\frac{4.9}{100}$	
資本金1億円以下の普通法人にあっては各事業年度の所得及び清算所得の	$\frac{7.0}{100}$	
(4) 資本金1億円超の普通法人		
①付加価値割 付加価値額の	$\frac{1.2}{100}$	
②資本割 資本金等の額の	$\frac{0.5}{100}$	
③所得割		
・各事業年度の所得のうち年400万円以下の金額の	$\frac{0.4}{100}$	
・各事業年度の所得のうち年400万円を超え年800万円以下の金額の	$\frac{0.7}{100}$	
・各事業年度の所得のうち年800万円を超える金額及び清算所得の	$\frac{1.0}{100}$	
・3以上の都道府県に事務所又は事業所を有する法人にあっては、各事業年度の所得の	$\frac{1.0}{100}$	
※ 平成22年10月1日以後に解散した法人については、通常どおりの所得課税		

条 例 で 定 め る 免 税 事 項	免 税 点

税 目	税 率	納 期																	
地 方 消 費 税	消費税額の22／78 (消費税率換算で2.2%)	消費税と同月 (税務署、税関に消費税と併せて申告・納付)																	
不 動 産 取 得 税	<div>不動産の価格の $\left\{ \begin{array}{l} \frac{3}{100} \quad (\text{土地又は住宅の取得}) \\ \frac{4}{100} \quad (\text{住宅以外の家屋の取得}) \end{array} \right.$</div> <div>* 平成15年4月1日から平成18年3月31日までに取得した場合の税率は3／100となる。</div> <div>* 平成18年4月1日から平成20年3月31日までに住宅以外の家屋を取得した場合の税率は3.5／100となる。</div> <table><tr><th rowspan="2">取得した日 \ 種類</th><th rowspan="2">土地</th><th colspan="2">家屋</th></tr><tr><th>住宅</th><th>住宅以外</th></tr><tr><td>～H15.3.31</td><td>4%</td><td rowspan="4">3%</td><td>4%</td></tr><tr><td>H15.4.1～H18.3.31</td><td rowspan="3">3%</td><td>3%</td></tr><tr><td>H18.4.1～H20.3.31</td><td>3.5%</td></tr><tr><td>H20.4.1～R6.3.31</td><td>4%</td></tr></table>	取得した日 \ 種類	土地	家屋		住宅	住宅以外	～H15.3.31	4%	3%	4%	H15.4.1～H18.3.31	3%	3%	H18.4.1～H20.3.31	3.5%	H20.4.1～R6.3.31	4%	知事が定める日
取得した日 \ 種類	土地			家屋															
		住宅	住宅以外																
～H15.3.31	4%	3%	4%																
H15.4.1～H18.3.31	3%		3%																
H18.4.1～H20.3.31			3.5%																
H20.4.1～R6.3.31			4%																
県 た ば こ 税	1,000本につき1,000円 ※ 令和3年10月1日以降 " 1,070円	当月分を翌月末日までに																	
ゴルフ場利用税	ゴルフ場ごとに等級により定額課税する。 等級については次のとおり 1級 1,200円 2級 1,100円 3級 1,050円 4級 950円 5級 900円 6級 800円 7級 750円 8級 650円 9級 600円 10級 550円 11級 450円 12級 400円	当月分を翌月15日までに ただし、ゴルフ場の利用を終了し、又はゴルフ場の経営を廃止した場合においては、その終了し、又は廃止した日から5日以内																	

条 例 で 定 め る 免 税 事 項	免 税 点
な し	な し
<p>1 次の各号の一に該当する不動産の取得に対しては課税しない。</p> <p>(1) 土地改良法による農地の交換分合による取得と同様の事情と条件による取得</p> <p>(2) 土地収用法による替地の取得と同様の事情と条件による取得</p> <p>(3) 公益財団法人茨城県開発公社又は地方公共団体が主たる設立者となって設立した公益社団法人若しくは公益財団法人で知事の指定するものが、その事業のために行う不動産の取得</p> <p>(4) 土地開発公社又は地方道路公社が、その業務のために行う不動産の取得</p> <p>2 次の各号の一に該当するものが申請書を提出した場合は、減免する。</p> <p>(1) 災害により滅失又は損壊した不動産に代わると認められる不動産の取得又は特別の事情がある場合において、知事が不動産取得税の減免を必要と認める者の不動産の取得</p> <p>(2) 地方公共団体、条例第41条の2第3号で定める開発公社等又は土地開発公社に対して工場誘致又は住宅建設のための団地を造成するため不動産を譲渡し、又は譲渡した土地の上に建築されていた家屋について移転補償金を受ける者がそれに代わるものと認められる不動産を取得した場合において、知事が必要と認めるとき</p> <p>(3) 地方公共団体、開発公社等又は土地開発公社のあつせんにより規則で定める企業者に不動産を譲渡し、それに代わるものと認められる不動産を取得した場合において、知事が必要と認めるとき</p>	<p>土地の取得にあつては10万円、家屋の取得のうち建築に係るものにあつては1戸につき23万円、その他のものにあつては1戸につき12万円に満たない場合</p>
<p>卸売販売業者等が次に掲げる製造たばこの売渡し又は消費等をする場合には、当該売渡し又は消費等に係る製造たばこに対しては、たばこ税を免除する。</p> <p>(1) 製造たばこの本邦からの輸出又は輸出の目的で行われる輸出業者（法第74条の6第1項第1号に規定する輸出業者をいう。）に対する売渡し</p> <p>(2) 本邦と外国との間を往来する本邦の船舶（これに準ずる遠洋漁業船その他の船舶で施行規則第8条の3で定めるものを含む。）又は航空機に船用品又は機用品（法第74条の6第1項第2号に規定する船用品又は機用品をいう。）として積み込むための製造たばこの売渡し</p> <p>(3) 品質が悪変し、又は包装が破損し、若しくは汚染した製造たばこその他販売に適しないと認められる製造たばこの廃棄</p> <p>(4) 既にたばこ税を課された製造たばこ（第42条の11第1項又は第2項の規定による控除又は還付が行われた、又は行われるべき製造たばこを除く。）の売渡し又は消費等</p>	な し
な し	な し

税 目	税 率	納 期
自 動 車 税 (種 別 割)	別表のとおり	<p>5月10日から同月31日まで</p> <p>*証紙徴収分（賦課期日（4月1日午前零時）後に自動車の新規登録の申請があった場合）については、登録の申請をした際に申告納付</p>

条 例 で 定 め る 免 税 事 項	免 税 点
<p>1 日本赤十字社が所有する自動車のうち直接その本来の事業の用に供する自動車（救急自動車を除く）であって知事の承認を受けたものに対しては、自動車税を課さない。</p> <p>2 次の各号の一に該当する自動車（第2号から第4号までの自動車にあっては、知事の承認を受けたものに限る。）に対しては種別割を課さない。ただし、自動車を有料で借り受けた者がこれを次の各号に掲げる自動車（第1号の自動車を除く。）として使用する場合には、当該自動車の所有者に課するものとする。</p> <p>(1) 商品であって使用しない自動車</p> <p>(2) 消防専用自動車及び救急専用自動車</p> <p>(3) 学校（学校教育法第1条及び附則第3条第1項の学校並びに私立学校法第64条第4項の法人の設置する学校をいう。）において、専らかつ直接に教育又は保育の用に供する自動車</p> <p>(4) 前各号に掲げるものを除く外、専らかつ直接に公用又は公共の用に使用する自動車で課税することが適当でないもの</p> <p>3 次の各号のいずれかに該当する自動車で、必要があると認めるもの（第3号に該当する自動車の場合にあっては1人の障害者につき自家用のもの1台に限る。）に対しては、当該自動車の納税義務者の申請により、種別割（第1号に該当する自動車の場合にあっては、同号の災害を受けた日の属する年度分の種別割に限る。）を減免する。</p> <p>(1) 震災、風水害、火災、その他これに類する災害（以下「災害」という。）により、その所有する自動車について損害を受けた場合において、当該災害を受けた自動車を修繕した後継続して運行の用に供するもの</p> <p>(2) 社会福祉法人（社会福祉法第22条に規定する社会福祉法人をいう。）が所有し、専ら当該法人の業務の用に供する自動車</p> <p>(3) 身体に障害を有し歩行が困難な者その他の規則で定める者（以下「障害者」という。）又は障害者と生計を一にする者が所有する自動車で、当該障害者が自ら運転するもの又は当該障害者のために当該障害者と生計を一にする者その他知事において必要と認める者が運転するもの</p> <p>(4) 構造上障害者等の利用に専ら供する自動車（前号に掲げるものを除く。）</p> <p>(5) 国土交通大臣が作成した計画に基づき知事が交付する補助金を受けて、一般乗合旅客自動車運送事業を営業者が所有する地域住民の生活に必要な路線で輸送人員の減少等により運行の維持が困難になっているものの運行の用に供する一般乗合用のバスとして規則で定めるもの</p> <p>(6) 前各号に掲げるもののほか、特別の事情により知事が必要と認める自動車</p>	<p>な し</p>

税 目	税 率	納 期
自 動 車 税 (環 境 性 能 割)	<p>燃費性能に応じて以下のとおり</p> <p>1 自家用自動車 $\frac{3}{100}$ から非課税まで</p> <p>2 営業用自動車 $\frac{2}{100}$ から非課税まで</p> <p>(注1) 営業用自動車については、当分の間の措置</p> <p>(注2) 令和元年10月1日から令和3年12月31日までの間に取得した自家用乗用車については、税率が100分の1軽減される。</p> <p>(注3) 先進安全設備を備えた自動車、一定の構造をもつ自動車は、取得価額が軽減される。</p> <p>○ASV（先進安全自動車）特例 衝突被害軽減ブレーキ・車両安定性制御装置・車線逸脱警報装置・側方衝突警報装置を備えたバス・トラック等（新車のみ）に対して、取得価額から一定額を控除。</p> <p>○バリアフリー特例 ノンステップバス、リフト付きバス、ユニバーサルデザインタクシー（いずれも新車のみ）に対して、取得価額から一定額を控除。</p>	自動車の登録・届出時に申告納付
軽 油 引 取 税	軽油1キロリットルにつき 32,100円	当月分を翌月末日までに
鉱 区 税	<p>1 砂鉱を目的としない鉱業権の鉱区</p> <ul style="list-style-type: none"> ・試掘鉱区 面積100アールごとに年額200円 ・採掘鉱区 面積100アールごとに年額400円 <p>2 砂鉱を目的とする鉱業権の鉱区 面積100アールごとに年額200円</p> <p>3 石油又は可燃性天然ガスを目的とする 鉱業権の鉱区 1に規定する税率の3分の2</p> <p>4 砂鉱を目的とする鉱業権の鉱区で河床 に存するもの 河床の延長1,000メートルごとに年額600円</p>	5月21日から同月31日まで

条 例 で 定 め る 免 税 事 項	免 税 点
<p>1 日本赤十字社が所有する自動車のうち直接その本来の事業の用に供する自動車(救急自動車を除く。)であって知事の承認を受けたものに対しては、自動車税を課さない。</p> <p>2 次の各号のいずれかに該当する自動車で、必要があると認めるものに対しては、当該自動車に対する環境性能割の納税義務者の申請により、環境性能割を減免する。</p> <p>(1) 震災、風水害、火災その他の災害により滅失し、又は損壊した被災自動車等について、当該被災自動車等の所有者が、被災した日から6月以内に取得した当該被災自動車等に代わるものと知事が認める自動車</p> <p>(2) 障害者又は障害者と生計を一にする者が取得した自家用の自動車で、当該障害者が自ら運転するもの又は当該障害者のために当該障害者と生計を一にする者その他知事において必要と認める者が運転するもの</p> <p>(3) 構造上障害者の利用に専ら供する自動車</p> <p>(4) 医療法第31条に規定する公的医療機関の救急自動車又はへき地巡回診療の用に供する自動車</p>	<p>取得価額が50万円以下</p>
<p>1 次の各号に掲げる軽油の引取りに対しては、第60条の11第3項の規定による知事の承認があった場合に限り軽油引取税を課さない。</p> <p>(1) 軽油の引取りで本邦からの輸出として行われたもの</p> <p>(2) 既に軽油引取税を課された軽油に係る引取り</p> <p>2 法第144条の6に掲げる軽油の引取りに対しては第60条の15第4項の規定による免税証の交付があった場合又は法第144条の31第4項若しくは第5項の規定による知事の承認があった場合に限り、軽油引取税を課さない。</p>	<p>な し</p>
<p>な し</p>	<p>な し</p>

税 目	税 率	納 期
狩 猟 税	<p>1 第一種銃猟免許に係る狩猟者の登録を受ける者で、 2に規定する者以外のもの 16,500円</p> <p>2 第一種銃猟免許に係る狩猟者の登録を受ける者で、 当該年度の道府県民税の所得割額を納付することを 要しないもののうち、地方税法第23条第1項第7号に 規定する同一生計配偶者又は同項第9号に規定する 扶養親族に該当する者（農業、水産業又は林業に従 事している者を除く。）以外の者 11,000円</p> <p>3 網猟免許又はわな猟免許に係る狩猟者の登録を受 ける者で、4に規定する者以外のもの 8,200円</p> <p>4 網猟免許又はわな猟免許に係る狩猟者の登録を受 ける者で、当該年度の道府県民税の所得割額を納付 することを要しないもののうち、地方税法第23条第 1項第7号に規定する同一生計配偶者又は同項第9号 に規定する扶養親族に該当する者（農業、水産業又 は林業に従事している者を除く。）以外の者及び第 二種銃猟免許に係る狩猟者の登録を受ける者 5,500円</p> <p>※鳥獣による農林水産業等に係る被害の防止のための特別措 置に関する法律に規定する対象鳥獣捕獲員については課税 免除</p> <p>※鳥獣の保護及び管理並びに狩猟の適正化に関する法律に規 定する認定鳥獣捕獲等事業者の従事者については、狩猟者 の登録が令和6年3月31日までに行われた場合は課税免除</p> <p>※狩猟者登録申請書を提出する日前1年以内の期間に鳥獣の 許可捕獲等を行った者については、狩猟者の登録が令和6 年3月31日までに行われた場合は上記の2分の1の税額</p>	<p>狩猟者の登録を受ける日 （証紙徴収）</p> <p>不足税額を徴収する場合においては、知 事が定める日 （普通徴収）</p>
固 定 資 産 税	<p>大規模償却資産の価格のうち市町村が課することが できる固定資産税の課税標準となるべき金額を超える 部分の金額の $\frac{1.4}{100}$</p>	<p>第1期 4月21日から同月30日まで</p> <p>第2期 7月21日から同月31日まで</p> <p>第3期 12月16日から同月25日まで</p> <p>第4期 翌年2月21日から同月末日まで</p>
核燃料等取扱税	<p>1 設置している原子炉の熱出力 1,000キロワットにつき 30,500円</p> <p>2 原子炉に挿入された核燃料の価額の $\frac{8.5}{100}$</p> <p>3 再処理施設において受け入れる使用済燃料に係る 原子核分裂をさせる前のウランの重量 1キログラムにつき 60,100円</p> <p>4 再処理施設において保管する使用済燃料に係る原 子核分裂をさせる前のウランの重量 1キログラムにつき 1,500円</p> <p>5 再処理施設において保管する高放射性廃液の数量 1立方メートルにつき 1,594,000円</p> <p>6 再処理施設において保管するガラス固化体に係る 容器の数量 1本につき 1,219,000円</p> <p>7 原子力施設において保管する分離プルトニウムに 含まれるプルトニウムの重量 1キログラムにつき 5,100円</p> <p>8 原子力施設において発生した放射性廃棄物を容器 に封入等したときの当該容器の容量 1立方メートルにつき 106,000円</p> <p>9 原子力施設において保管する放射性廃棄物に係る 容器の容量 1立方メートルにつき 5,100円</p>	<p>1、3～6、8、9にあっては課税期間の末日 から起算して3月を経過する日の属する月の 末日までに申告納付</p> <p>2にあっては、原則として核燃料を挿入し た日から起算して3月を経過する日の属する 月の末日までに申告納付</p> <p>7にあっては、課税期間の末日から起算し 7月を経過する日の属する月の末日までに申 告納付</p>

条 例 で 定 め る 免 税 事 項	免 税 点
<p>次の各号の一に該当する者に対しては、狩猟税を減免する。</p> <p>1 網猟免許又はわな猟免許に係る狩猟者の登録を受ける者で生活保護法の規定により生活扶助を受けているもの</p> <p>2 網猟免許又はわな猟免許に係る狩猟者の登録を受ける者で、その資産について前年の狩猟者の登録を受けた日から当該年の登録を受ける日の前日までの間において震災、風水害、火災その他これらに類する災害を受けたことにより狩猟税を納付することができないと認められるもの</p>	<p>な し</p>
<p>な し</p>	<p>な し</p>
<p>1 プルトニウムの保管に対して課する核燃料等取扱税の課税標準となる重量が1キログラム未満の場合</p> <p>2 放射性廃棄物の発生に対して課する核燃料等取扱税の課税標準となる容量が1立方メートル未満の場合</p> <p>3 放射性廃棄物の保管に対して課する核燃料等取扱税の課税標準となる容量が5立方メートル未満の場合</p>	<p>な し</p>

(別表)

自動車税(種別割) 税率表

課税標準			税率 1台につき年額
乗用車	営業用	ロータリー車・電気自動車除く自動車	総排気量1.0ℓ以下
			7,500
			1.0ℓ超1.5ℓ以下
			8,500
			1.5ℓ超2.0ℓ以下
			9,500
			2.0ℓ超2.5ℓ以下
			13,800
			2.5ℓ超3.0ℓ以下
			15,700
			3.0ℓ超3.5ℓ以下
			17,900
			3.5ℓ超4.0ℓ以下
			20,500
			4.0ℓ超4.5ℓ以下
			23,600
			4.5ℓ超6.0ℓ以下
			27,200
			6.0ℓを超えるもの
			40,700
		ロータリー車	1.0ℓ超1.5ℓ以下
			8,500
			1.5ℓ超2.0ℓ以下
			9,500
			2.5ℓ超3.0ℓ以下
			15,700
		電気自動車	
		7,500	
	自家用(旧税率)	ロータリー車・電気自動車除く自動車	総排気量1.0ℓ以下
			29,500
			1.0ℓ超1.5ℓ以下
			34,500
			1.5ℓ超2.0ℓ以下
			39,500
			2.0ℓ超2.5ℓ以下
			45,000
			2.5ℓ超3.0ℓ以下
			51,000
			3.0ℓ超3.5ℓ以下
			58,000
			3.5ℓ超4.0ℓ以下
			66,500
			4.0ℓ超4.5ℓ以下
			76,500
			4.5ℓ超6.0ℓ以下
			88,000
			6.0ℓを超えるもの
			111,000
		ロータリー車	1.0ℓ超1.5ℓ以下
			34,500
			1.5ℓ超2.0ℓ以下
			39,500
			2.5ℓ超3.0ℓ以下
			51,000
		電気自動車	
		29,500	
	自家用(新税率)	ロータリー車・電気自動車除く自動車	総排気量1.0ℓ以下
			25,000
			1.0ℓ超1.5ℓ以下
			30,500
			1.5ℓ超2.0ℓ以下
			36,000
			2.0ℓ超2.5ℓ以下
			43,500
			2.5ℓ超3.0ℓ以下
			50,000
			3.0ℓ超3.5ℓ以下
			57,000
			3.5ℓ超4.0ℓ以下
			65,500
			4.0ℓ超4.5ℓ以下
			75,500
			4.5ℓ超6.0ℓ以下
			87,000
			6.0ℓを超えるもの
			110,000
		ロータリー車	1.0ℓ超1.5ℓ以下
			30,500
			1.5ℓ超2.0ℓ以下
			36,000
			2.5ℓ超3.0ℓ以下
			50,000
		電気自動車	
		25,000	
トラック	営業用	最大乗車定員3人以下	最大積載量が1トン以下
			6,500
			1トン超2トン以下
			9,000
			2トン超3トン以下
			12,000
			3トン超4トン以下
			15,000
			4トン超5トン以下
			18,500
			5トン超6トン以下
			22,000
			6トン超7トン以下
			25,500
			7トン超8トン以下
			29,500
			8トンを超えるもの
			4,700円を
			29,500円に1トンを超えるごとに
			加算した額
			小型けん引車
			7,500
			普通けん引車
			15,100

※標準税額のみ。自動車税のグリーン化に伴い、排出ガス及び燃費性能の優れた環境負荷の小さい自動車は税率が低くなり

新車新規登録から一定年数を経過した環境負荷の大きい自動車は税率が高くなる。(おおむね15%の重課)

※ロータリー車については、単室容積×ローター数×1.5で得た数値を総排気量とする。

※新税率は、令和元年10月以降に初回新規登録を受けた自家用乗用車のみに適用される。

課税標準			税率 1台につき年額
乗用車	営業用	最大乗車定員4人以上	1 総排気量1.0ℓ以下
			10,200
			1.0ℓ超1.5ℓ以下
			11,200
			1.5ℓを超えるもの
			12,800
			電気自動車
			10,200
			2 総排気量1.0ℓ以下
			12,700
			1.0ℓ超1.5ℓ以下
			13,700
			1.5ℓを超えるもの
			15,300
			電気自動車
			12,700
		4 トンを超えるもの	3 総排気量1.0ℓ以下
			15,700
			1.0ℓ超1.5ℓ以下
			16,700
			1.5ℓを超えるもの
			18,300
			電気自動車
			15,700
		4 トン以下	4 総排気量1.0ℓ以下
			18,700
			1.0ℓ超1.5ℓ以下
			19,700
			1.5ℓを超えるもの
			21,300
			電気自動車
			18,700
		4 トンを超えるもの	総排気量1.0ℓ以下
			最大乗車定員3人以下の欄に掲げる当該税率に3,700円を加算した額
			1.0ℓ超1.5ℓ以下
			最大乗車定員3人以下の欄に掲げる当該税率に4,700円を加算した額
			1.5ℓを超えるもの
			最大乗車定員3人以下の欄に掲げる当該税率に6,300円を加算した額
			電気自動車
			最大乗車定員3人以下の欄に掲げる当該税率に3,700円を加算した額
			小型けん引車
			3,900
	自家用	普通被けん引車	最大積載量が8トン以下
			7,500
			8トン超9トン以下
			11,300
			9トン超10トン以下
			15,100
			10トン超11トン以下
			18,900
			11トン超12トン以下
			22,700
			12トン超13トン以下
			26,500
			13トン超14トン以下
			30,300
			14トン超15トン以下
			34,100
			15トン超16トン以下
			37,900
			16トン超17トン以下
			41,700
			17トンを超えるもの
			3,800円を
			41,700円に1トンを超えるごとに
			加算した額
		最大乗車定員3人以下	最大積載量が1トン以下
			8,000
			1トン超2トン以下
			11,500
			2トン超3トン以下
			16,000
			3トン超4トン以下
			20,500
			4トン超5トン以下
			25,500
			5トン超6トン以下
			30,000
			6トン超7トン以下
			35,000
			7トン超8トン以下
			40,500
			8トンを超えるもの
			6,300円を
			40,500円に1トンを超えるごとに
			加算した額
			小型けん引車
			10,200
			普通けん引車
			20,600

課 税 標 準			税 率 1 台 に つき年額	
ト ラ ッ ク	自 家 用 車	1 ト ン 以 下	総排気量1.0ℓ以下	13,200
			1.0ℓ超1.5ℓ以下	14,300
			1.5ℓを超えるもの	16,000
			電気自動車	13,200
		2 ト ン 以 下	総排気量1.0ℓ以下	16,700
			1.0ℓ超1.5ℓ以下	17,800
			1.5ℓを超えるもの	19,500
			電気自動車	16,700
		3 ト ン 以 下	総排気量1.0ℓ以下	21,200
			1.0ℓ超1.5ℓ以下	22,300
			1.5ℓを超えるもの	24,000
			電気自動車	21,200
		4 ト ン 以 下	総排気量1.0ℓ以下	25,700
			1.0ℓ超1.5ℓ以下	26,800
			1.5ℓを超えるもの	28,500
			電気自動車	25,700
	4 ト ン を 超 え る も の	総排気量1.0ℓ以下	最大乗車定員 3人以下の欄に 掲げる当該税 率に5,200円を 加算した額	
		1.0ℓ超1.5ℓ以下	最大乗車定員 3人以下の欄に 掲げる当該税 率に6,300円を 加算した額	
		1.5ℓを超えるもの	最大乗車定員 3人以下の欄に 掲げる当該税 率に8,000円を 加算した額	
		電気自動車	最大乗車定員 3人以下の欄に 掲げる当該税 率に5,200円を 加算した額	
	普 通 被 け ん 引 車	小 型 被 け ん 引 車		5,300
		最大積載量が8トン以下		10,200
		" 8トン超9トン以下		15,300
		" 9トン超10トン以下		20,400
		" 10トン超11トン以下		25,500
		" 11トン超12トン以下		30,600
		" 12トン超13トン以下		35,700
		" 13トン超14トン以下		40,800
" 14トン超15トン以下		45,900		
" 15トン超16トン以下		51,000		
" 16トン超17トン以下		56,100		
" 17トンを超えるもの		5,100 円 を 加算した額		
56,100円に1トンを超えるごとに				
バ ス	営 業 用 車 そ の 他	乗車定員30人以下	12,000	
		30人超40人以下	14,500	
		40人超50人以下	17,500	
		50人超60人以下	20,000	
		60人超70人以下	22,500	
		70人超80人以下	25,500	
		80人を超えるもの	29,000	
		乗車定員30人以下	26,500	
		30人超40人以下	32,000	
		40人超50人以下	38,000	
		50人超60人以下	44,000	
		60人超70人以下	50,500	
		70人超80人以下	57,000	
		80人を超えるもの	64,000	

課 税 標 準				税 率 1 台 に つき年額	
バス	自 家 用 車	通 園 ・ 通 学 用	乗車定員30人以下	12,000	
			30人超40人以下	14,500	
			40人超50人以下	17,500	
			50人超60人以下	20,000	
			60人超70人以下	22,500	
			70人超80人以下	25,500	
			80人を超えるもの	29,000	
			そ の 他	乗車定員30人以下	33,000
		30人超40人以下		41,000	
		40人超50人以下		49,000	
		50人超60人以下		57,000	
		60人超70人以下		65,500	
		70人超80人以下		74,000	
		80人を超えるもの	83,000		
小 型 三 輪	営業用	4,500			
	自家用	6,000			
特 種 用 途 自 動 車	営 業 用	霊きゆう車		12,000	
		乗用車に類するもので乗車定員が4人以上のもの(形状により乗用車の税率を適用するもの)		乗用車の欄に掲げる当該税率	
		トラックに類するもので最大積載量の定めがあるもの(形状によりトラックの税率を適用するもの)		トラックの欄に掲げる当該税率	
		その他のもの	小型自動車	9,000	
			普通自動車	18,500	
		自 用 車	その他のもの(下記以外のもの)	小型自動車	11,500
			乗用車に類するもので乗車定員が4人以上のもの(形状により乗用車の税率を適用するもの)	普通自動車	25,500
				教習車	26,500
			トラックに類するもので最大積載量の定めがあるもの(形状によりトラックの税率を適用するもの)	その他	乗用車の欄に掲げる当該税率
				教習車	16,700
	その他		トラックの欄に掲げる当該税率		
	キ ャ ン ピ ン グ 車		総排気量1.0ℓ以下	23,600	
			1.0ℓ超1.5ℓ以下	27,600	
			1.5ℓ超2.0ℓ以下	31,600	
			2.0ℓ超2.5ℓ以下	36,000	
		2.5ℓ超3.0ℓ以下	40,800		
		3.0ℓ超3.5ℓ以下	46,400		
		3.5ℓ超4.0ℓ以下	53,200		
		4.0ℓ超4.5ℓ以下	61,200		
		4.5ℓ超6.0ℓ以下	70,400		
		6.0ℓを超えるもの	88,800		
自 家 用 車 (新税率)	乗用車に類するもので乗車定員が4人以上のもの(形状により乗用車の税率を適用するもの)	教習車	24,000		
		その他	乗用車の欄に掲げる当該税率		
	キ ャ ン ピ ン グ 車	総排気量1.0ℓ以下	20,000		
		1.0ℓ超1.5ℓ以下	24,400		
		1.5ℓ超2.0ℓ以下	28,800		
		2.0ℓ超2.5ℓ以下	34,800		
		2.5ℓ超3.0ℓ以下	40,000		
		3.0ℓ超3.5ℓ以下	45,600		
		3.5ℓ超4.0ℓ以下	52,400		
		4.0ℓ超4.5ℓ以下	60,400		
		4.5ℓ超6.0ℓ以下	69,600		
		6.0ℓを超えるもの	88,000		

※新税率は、令和元年10月以降に初回新規登録を受けた自家用車のみに適用される。

2 延滞金の計算方法

注1 ア)～シ)における延滞金の割合(注2に記載するものを除く)は、次により算出したもの。

図中の記号 期間	① 納期限の翌日から1か月を経過する日 まで	② 納期限の翌日から1か月を経過した日 から納税の日まで	☆
～平成11年12月31日	年7.3%	年14.6%	「日本銀行が定める商業手形の基準割引率 (公定歩合)に年4%を加算した割合」と 「年7.3%」のいずれか低い割合
平成12年1月1日～ 平成25年12月31日	「日本銀行が定める商業手形の基準割引率 (公定歩合)に年4%を加算した割合」と 「年7.3%」のいずれか低い割合		
平成26年1月1日～ 令和2年12月31日	「特例基準割合+1%」と 「年7.3%」のいずれか低い割合	「特例基準割合+年7.3%」と 「年14.6%」のいずれか低い割合	「特例基準割合」と「年7.3%」のいずれか 低い割合
令和3年1月1日～	「延滞金特例基準割合+1%」と 「年7.3%」のいずれか低い割合	「延滞金特例基準割合+年7.3%」と 「年14.6%」のいずれか低い割合	「平均貸付割合+年0.5%」と「年7.3%」の いずれか低い割合

※1 「特例基準割合」とは、銀行の貸出約定平均金利に年1%を加算した割合
「貸付約定平均金利」は日本銀行が公表する前々年10月から前年9月までにおける銀行の貸出約定平均金利(新規・短期)の平均として、
各年の前年の12月15日までに財務大臣が告示する割合

※2 「延滞金特例基準割合」とは、銀行の平均貸付割合に年1%を加算した割合(令和3年中は年1.5%)
「平均貸付割合」は、各年の前々年9月から前年8月までの各月における銀行の新規の短期貸出約定金利の合計を12で除して計算した割合として、
各年の前年の11月30日までに財務大臣が告示する割合

注2 カ)における法定納期限から延長納期限までの期間の☆の割合で、地方税法附則第3条の2の2及び地方税法施行令附則第3条の2
の2の規定により、商業手形の基準割引率が年5.5%を超える場合は、次式により算出したもの。

$$7.3\% + \left[0.73\% \times \frac{\text{申告基準日の商業手形基準割引率} - 5.5\%}{0.25\%} \right] \quad (\leq 12.775\% \text{の場合})$$

注3 地方税法第72条の38の2第10項ただし書きの場合、当該徴収猶予期間に対応する部分の延滞金は免除しない。
なお、同法第72条の38の2第12項において準用する同法第15条の9第2項の場合は、キ)に該当する。

【参考】延滞金の割合の推移

適用期間	納期限の翌日から1か月を経過する日まで	納期限の翌日から1か月を経過する日から納税の日まで
平成12年1月1日～平成13年12月31日まで	年4.5%	年14.6%
平成14年1月1日～平成18年12月31日まで	年4.1%	
平成19年1月1日～平成19年12月31日まで	年4.4%	
平成20年1月1日～平成20年12月31日まで	年4.7%	
平成21年1月1日～平成21年12月31日まで	年4.5%	
平成22年1月1日～平成25年12月31日まで	年4.3%	
平成26年1月1日～平成26年12月31日まで	年2.9%	年9.2%
平成27年1月1日～平成28年12月31日まで	年2.8%	年9.1%
平成29年1月1日～平成29年12月31日まで	年2.7%	年9.0%
平成30年1月1日～令和2年12月31日まで	年2.6%	年8.9%
令和3年1月1日～令和3年12月31日まで	年2.5%	年8.8%

- ※1 延滞金の計算の基礎となる本税の金額は、その額が2,000円未満のときは全額を切り捨て、また、2,000円を超える本税に
1,000円未満の端数があればこれも切り捨てる。
- ※2 延滞金確定金額が、1,000円未満のときはその全額を切り捨て、また、端数金額に100円未満の端数があればこれも切り捨てる。

<p>ア) 法定納期限後に納付し、又は納入する場合</p> <p>〔 法県:地方税法64①一、個県:326①一、 利子:71の13①、配当71の34①、 株式:71の54①、法事:72の45①一、 個事:72の53①、不取:73の32①、 たばこ:74の22①一、ゴルフ:89①、 自動車(種):177の18①、鉱区:196①、 自動車(環):170①一、軽油:144の46①、 狩猟:700の63① 〕</p>	
<p>イ) 期限後申告により納付し、又は納入する場合</p> <p>〔 法県:地方税法64①二、法事:72の45①二、 たばこ:74の22①二、自動車(環):170①二 〕</p>	
<p>ウ) 修正申告により納付し、又は納入する場合</p> <p>〔 法県:地方税法64①三、法事:72の45①三、 たばこ:74の22①三、自動車(環):169①三 〕</p>	
<p>エ) 更正又は決定により納付し、又は納入する場合</p> <p>〔 法県:地方税法56②、利子:71の12②、 配当:71の33②、株式:71の53②、 法事:72の44②、たばこ:74の21②、 ゴルフ:88②、自動車(環):169②、 軽油:144の45② 〕</p>	
<p>オ) 災害等により納期限が延長された場合</p> <p>〔 法県:地方税法64①、個県:326①一、 利子:71の13①、配当:71の34①、 株式:71の54①、法事:72の45①、 個事:72の53①、不取:73の32①、 たばこ:74の22①、ゴルフ:89①、 自動車(種):177の18①、鉱区:196①、自動車(環): 170①、 軽油:144の46①、狩猟:700の63① 〕</p>	
<p>カ) 会計監査等により納期限が延長された場合</p> <p>〔 法県:地方税法65、法事:72の45の2、 附則3の2の2、地方税法施行令附則3の2の2 〕</p>	
<p>キ) 徴収猶予された場合(課税の猶予)</p> <p>〔 不取:地方税法73の25④・73の32①、 自動車(環):170①四、軽油:144の29③・144の45② 全税目:15の9②に該当する場合 〕</p> <p>※不取及び軽油については、発生した延滞金の全額ではなく、あくまで猶予された税額に付随した分に対してこの方法が適用される。 また、全税目については延滞金の全額が免除されるとは限らない。 いずれも免除されなかった額に対してはア)の方法が適用される。</p>	

<p>ク) 徴収猶予された場合(外形標準課税対象法人)</p> <p>〔 法事:地方税法72の38の2⑩⑪ 〕</p>	
<p>ケ) 申告書等の提出がない場合の普通徴収による自動車税の場合</p> <p>〔 自動車(種):地方税法177の18② 〕</p>	
<p>コ) 申告書提出期限の翌日から1年を経過する日後に修正申告し、納付する場合</p> <p>〔 法県:地方税法64②、法事:72の45② 〕</p>	
<p>サ) 申告書提出期限の翌日から1年を経過する日後の更正により納付する場合</p> <p>〔 法県:地方税法56③、法事:72の44③ 〕</p> <p>(※)法人税の修正、更正又は決定による更正に係るものについては、当該法人税の修正申告書を提出した日又は税務官署が更正若しくは決定の通知をした日</p>	
<p>シ) 期限内申告により納付し、職権による減額更正後、修正申告により納付する場合</p> <p>〔 法県:地方税法64③、法事:72の45③ 〕</p> <p>(※1)平成29年1月1日以降に法定納期限等が到来する申告から適用</p> <p>(※2)更正の請求による減額更正の場合、減額更正後の延滞金控除期間が1年後ずれする。</p> <p>〔 法県:地方税法56④、法事:72の44④ 〕</p>	

3 県税の交付金等一覧(令和2年度)

種類	区分	根拠条文	交付先	交付額	交付時期 (算定期間)
地方消費税交付金		法72条の115 令35条の21 則7条の2の14～15	市町村	(払込額±都道府県間の清算額)×2分の1 R元年10月1日から 従前分(1.0%)<人口:従業者数=1:1で按分> 引上分(1.2%)<全額人口により按分>	6月(2～4月) 9月(5～7月) 12月(8～10月) 3月(11～1月)
ゴルフ場利用税交付金		法103条 則8条の13	ゴルフ場所在 市町村	収入額×10分の7	8月(3～7月) 12月(8～11月) 3月(12～2月)
環境性能割交付金		法177条の6 令44条の7～10 則9条の8～15	市町村	収入額×100分の95×100分の47 <市町村道の延長及び面積で按分>	8月(4～7月) 12月(8～11月) 3月(12～3月)
利子割交付金		法71条の26 令9条の14～15 則3条の8～9	市町村	(収入額－法人県民税からの控除・還付額 ±都道府県間の精算額)×100分の99×5分の3 <県内各市町村の個人県民税の収入額の合計額 に占める割合の3年平均で按分>	8月(3～7月) 12月(8～11月) 3月(12～2月)
配当割交付金		法71条の47 令9条の18～19 則3条の11～11の2	市町村	収入額×100分の99×5分の3 <県内各市町村の個人県民税の収入額の合計 額に占める割合の3年平均で按分>	8月(3～7月) 12月(8～11月) 3月(12～2月)
株式等譲渡所得割 交付金		法71条の67 令9条の22～23 則3条の13～13の2	市町村	収入額×100分の99×5分の3 <県内各市町村の個人県民税の収入額の合計 額に占める割合の3年平均で按分>	3月(3～2月)
法人事業税交付金		法72条の76 令35条の4の5～7 則7条の2、2の3	市町村	収入額×100分の7.7 ※R2年度の交付率は100分の3.4 <県内各市町村の従業者数で按分> ※経過措置 R2年度:法人税割額 R3年度:2/3法人税割額、1/3従業者数 R4年度:1/3法人税割額、2/3従業者数	8月(3～7月) 12月(8～11月) 3月(12～2月)
徴収取扱費交付金		法47条 令8条の3 県税条例5条の3	市町村	・納税義務者数×3,000円 ・県民税の過誤納による歳出からの還付又は充当額 ・県民税の過誤納による還付又は充当に対する還付 加算金額 ・県民税納期前の前納に対する報奨金額 ・県民税から控除できなかった配当割額又は株式譲 渡所得割額に係る還付又は充当額	8月 11月 2月 5月
特別徴収義務者交付金		交付金交付要項	特別徴収 義務者	・ゴルフ場利用税 収入額×100分の1.8 ・軽油引取税 収入額×100分の2.5	7月 (前年4～3月)
県税徴収取扱手数料					
納税証紙売りさばき 手数料 (狩猟税)	県税条例施行規則 34条の4 事務取扱要領	県税条例 131条の 売りさばき人		売りさばき額×100分の2	当該年度中 (当該年度)
収納計器取扱手数料 (自動車税(種別割、 環境性能割))	県税条例施行規則 32条の2、32条の2 の4 事務処理要領	県税条例 59条、69条の 指定人		証紙押印額 〔5,000万円以下の部分×1,000分の14 5,000万円超 1億5,000万円以下の部分×1,000分の8 1億5,000万円超 2億5,000万円以下の部分×1,000分の7 2億5,000万円超 3億5,000万円以下の部分×1,000分の6 3億5,000万円超の部分×1,000分の3 の合計額〕	毎月 (翌月払い)

第 6 徵稅費、稅務機構等

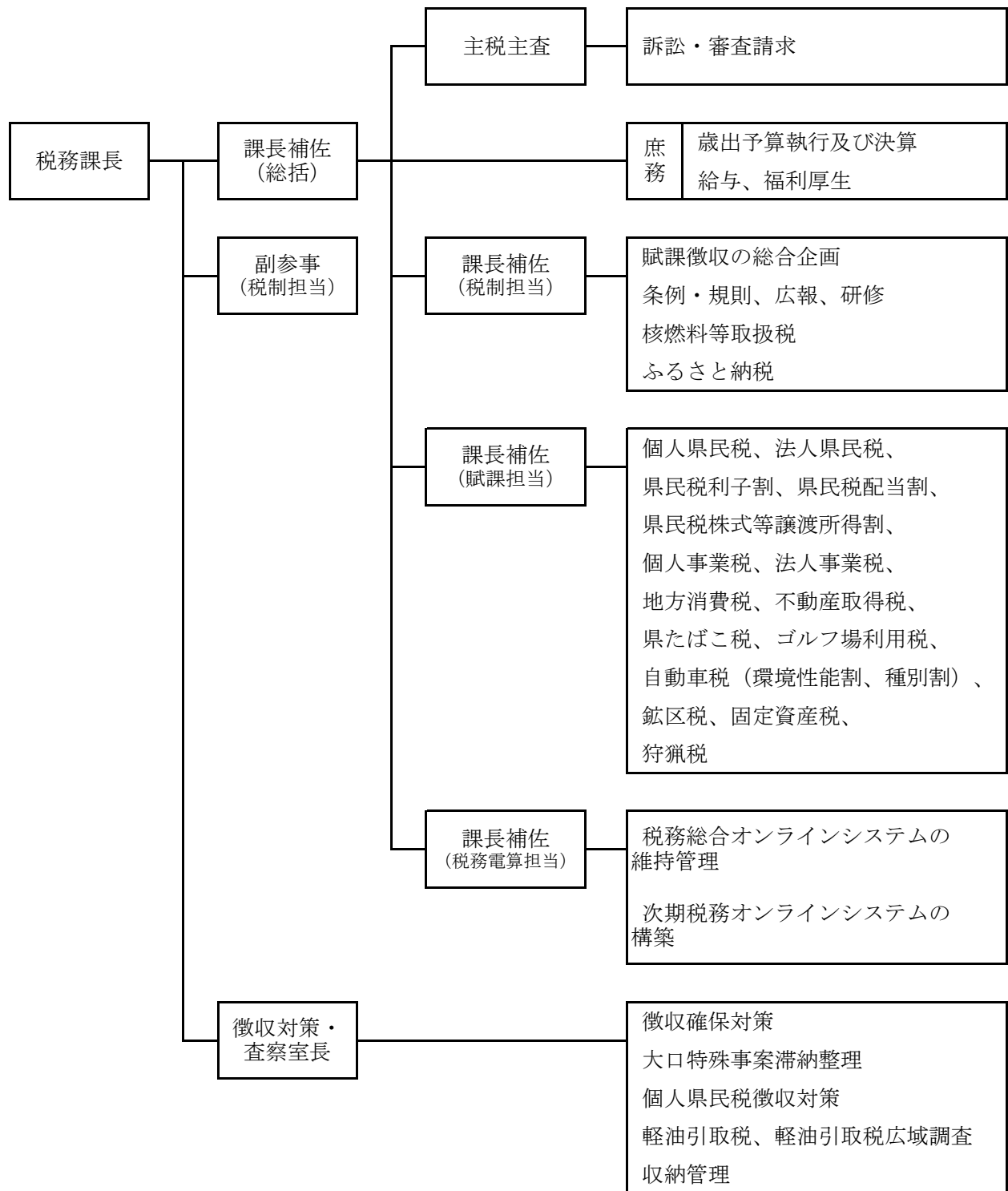
1 徴税費

(単位:千円、%、人)

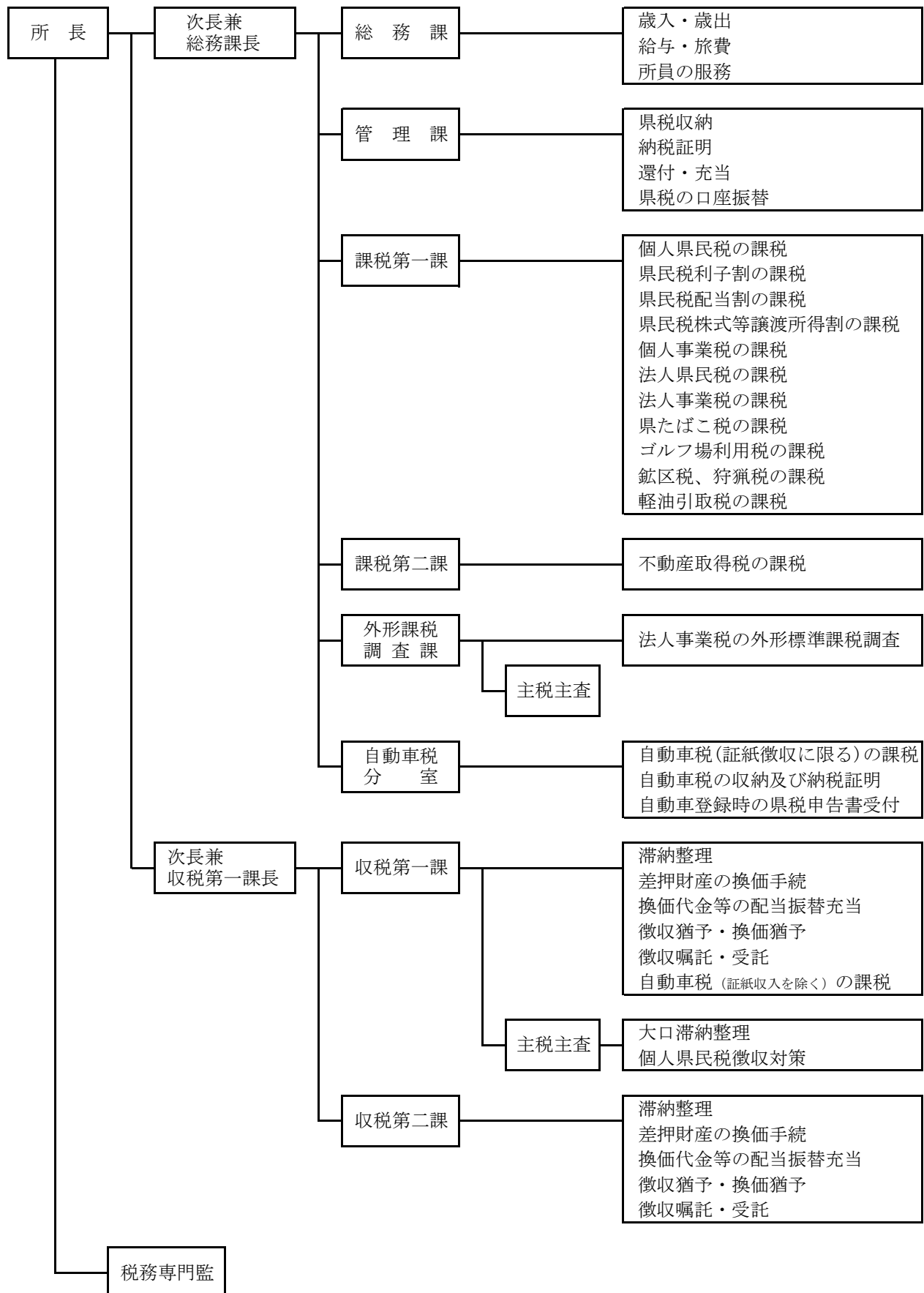
区 分			平成30年度決算額	令和元年度決算額	令和2年度決算額	
税 収 入	予 算 額 ①		382,556,888	378,085,070	377,777,820	
	調 定 額 ②		388,201,305	383,262,020	386,643,258	
	収 入 額 ③		382,972,298	378,367,926	381,277,781	
徴 税 費	人件費	職 員 給	1,080,477	1,061,574	1,039,346	
		諸 手 当	689,256	687,587	707,387	
		そ の 他 の 人 件 費	673,828	680,413	419,481	
		計 A	2,443,561	2,429,574	2,166,214	
	旅 費 B		11,794	12,553	8,979	
	需用費	需 用 費	60,529	63,146	58,835	
		通 信 運 搬 費	151,502	148,639	152,566	
		備 品 費	2,861	3,216	6,726	
		そ の 他	662,339	612,404	567,298	
		計 C	877,231	827,405	785,425	
	徴収取扱費等	道 府 県 民 税 徴 収 取 扱 費		4,615,360	4,647,977	4,663,693
		地 方 消 費 税 徴 収 取 扱 費		238,465	231,922	230,401
		納 税 貯 蓄 組 合 補 助 金		-	-	-
		特別徴収義務者に対する交付金等	ゴ ル フ 場 利 用 税	46,360	45,875	45,340
			特 別 地 方 消 費 税	-	-	-
			軽 油 引 取 税	814,372	821,798	825,082
			小 計	860,732	867,673	870,422
		そ の 他		1,877	2,061	1,063
	計 D		5,716,434	5,749,633	5,765,579	
	合 計 A + B + C + D ④		9,049,020	9,019,165	8,726,197	
税収入に対する徴税費の割合		対 予 算 額 ④ / ①	2.37	2.39	2.31	
		対 調 定 額 ④ / ②	2.33	2.35	2.26	
		対 収 入 額 ④ / ③	2.36	2.38	2.29	
徴税吏員等数		吏 員	281	283	272	
		嘱 託 ・ 雇 人 ・ 傭 人	97	100	124	
		計 ⑤	378	383	396	
徴 税 吏 員 1 人 当 た り 徴 税 額 ③ / ⑤			1,013,154	987,906	962,823	
徴税吏員1人当たり徴税費		人件費（含 旅費） A+B／⑤	6,496	6,376	5,493	
		物件費（含 報償費） C+D／⑤	17,444	17,172	16,543	
		計 ④／⑤	23,939	23,549	22,036	
事務所数	税 務 事 務 の み を 所 管 す る 事 務 所 数		5	5	5	
	税 務 事 務 を 併 せ て 所 管 す る 事 務 所 数		-	-	-	
	計		5	5	5	

2 税務機構一覧（令和3年4月1日現在）

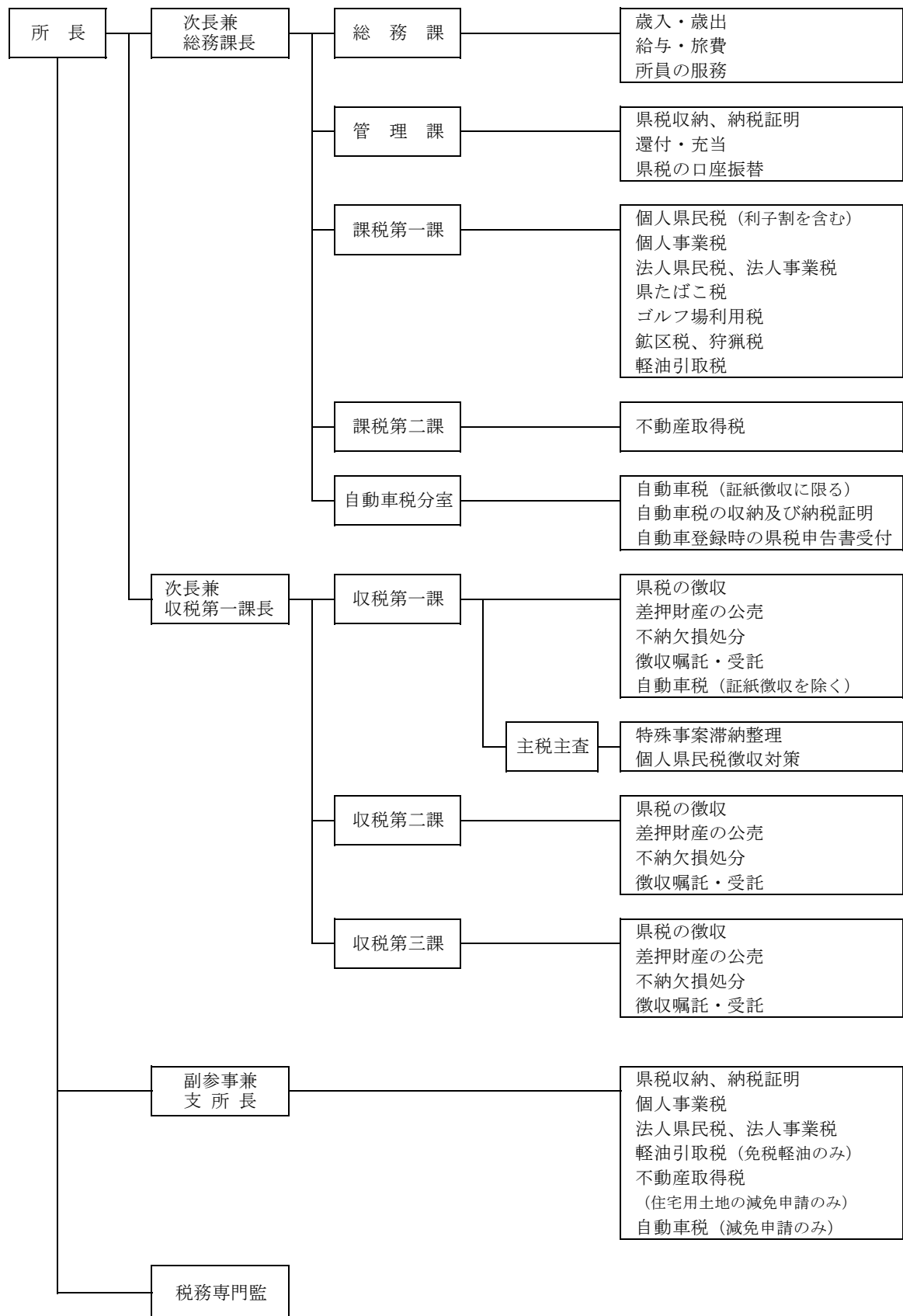
【税務課】



【水戸県税事務所】

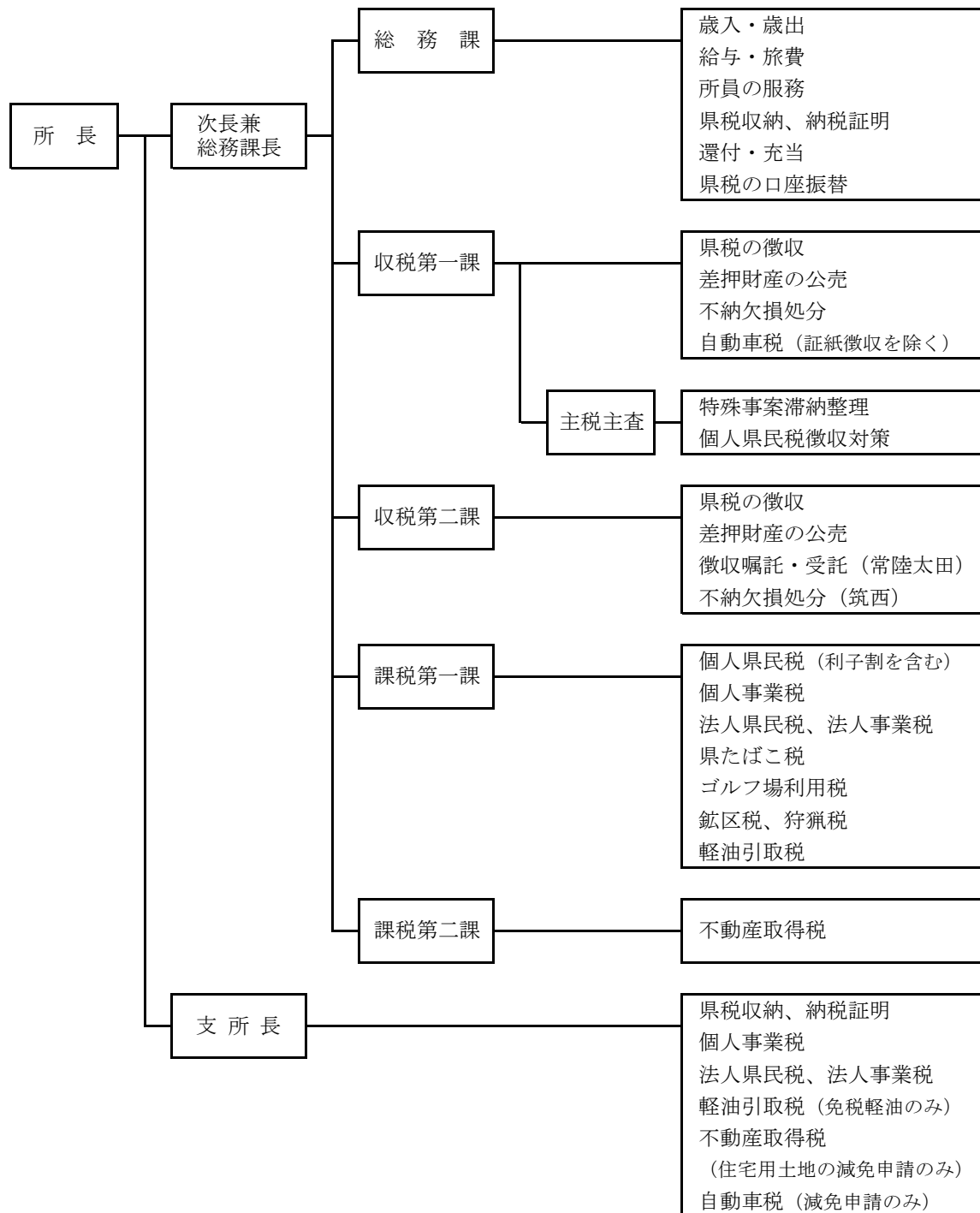


【土浦県税事務所】

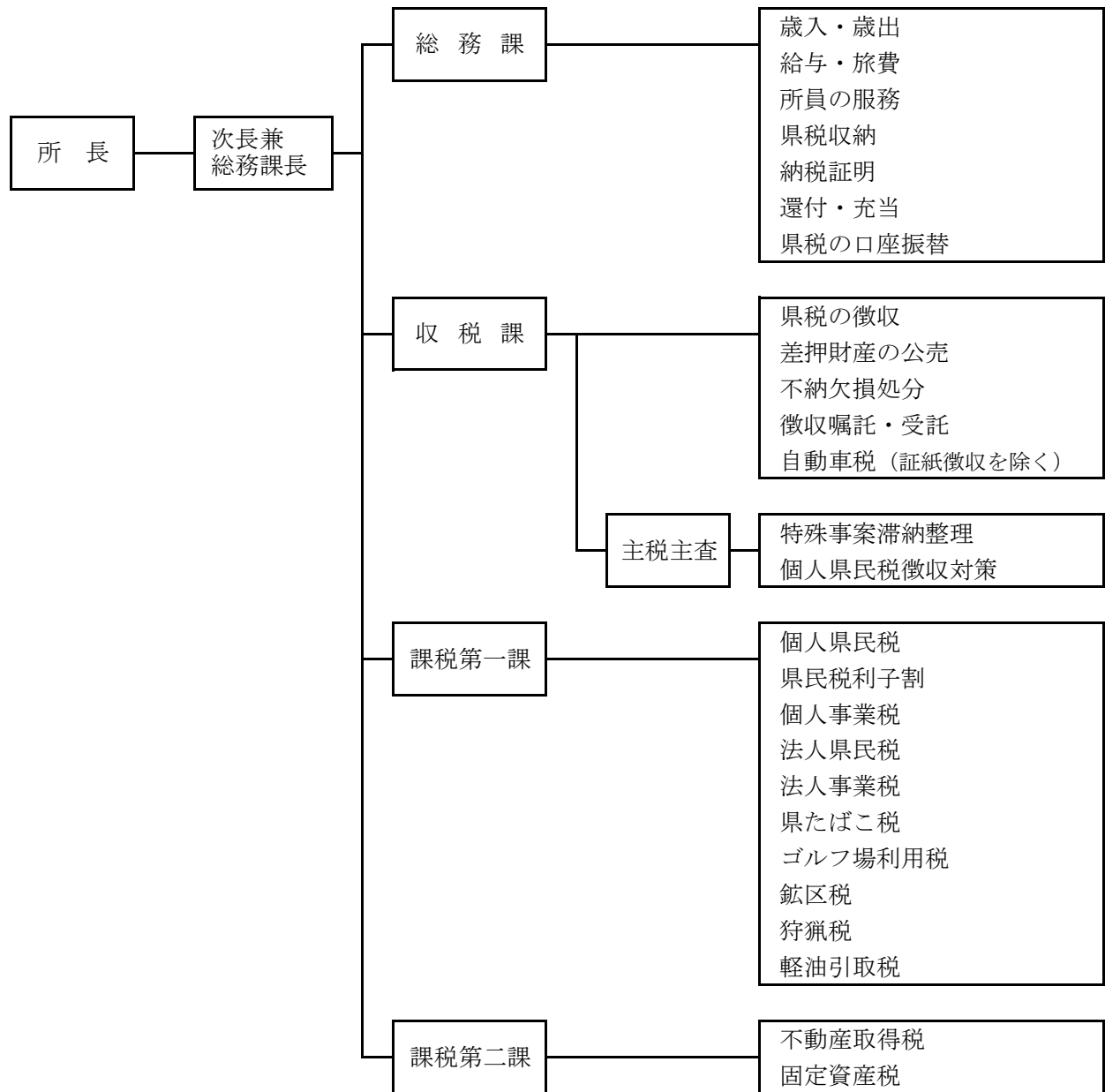


【県税事務所】

(常陸太田・筑西)



【行方県税事務所】



3 税務課及び県税事務所所在地並びに管轄区域一覧表（令和3年4月1日現在）

区 分	所在地	電 話 番 号	管 轄 区 域	面 積 (k m ²)	世帯数 (世帯)	人 口 (人)
税 務 課	〒310-8555 水戸市笠原町 978-6	市外局番 029(301)1111 (代) 内線2410 課長 2411 徴収対策・査察室長 2427 副参事（税制担当） 2412 総括補佐 2413 審査・庶務グループ *2414 〃 (庶務) 2417 税制グループ *2418 〃 (税制) 2422 賦課グループ 2423 〃 *2424 〃 *2429 〃 2433 電算グループ 2434 〃 *2435 〃 2444 徴収対策・査察室 2445 〃 *2446 〃 2447 〃 直通 *印はダイヤルイン				
水 戸 県 税 事 務 所	〒310-0802 水戸市柵町 1-3-1	市外局番 029 (221) 4803 総務課 (221) 6670 管理課 (221) 6605 収税第一課 (221) 6768 収税第二課 (221) 4800 課税第一課 (221) 4820 課税第二課 (221) 4860 外形課税調査課 (247) 1297 自動車税分室	水戸市 笠間市 小美玉市 東茨城郡（3町） 茨城町 大洗町 城里町 計 3市3町	217.32 ※ 240.40 144.74 307.27 ※ 121.58 ※ 23.89 161.80 909.73	124,127 29,618 18,347 26,064 11,985 6,889 7,190 198,156	268,869 73,338 48,308 64,683 31,203 15,657 17,823 455,198
常 陸 太 田 県 税 事 務 所	〒313-8666 常陸太田市 山下町4119 〒318-0031 高萩市春日 町3-1	市外局番 0294 (80) 3310 総務課庶務担当 (80) 3313 総務課管理担当 (80) 3314 収税第一課 (80) 3316 収税第二課 (80) 3311 課税第一課 (80) 3312 課税第二課 市外局番 0293 (22) 2019 高萩支所	日立市 常陸太田市 高萩市 北茨城市 ひたちなか市 常陸大宮市	225.86 371.99 193.58 186.79 99.97 348.45	77,968 19,297 11,631 16,959 65,291 16,009	172,274 47,439 27,171 41,189 154,057 38,742

区 分	所在地	電 話 番 号	管 轄 区 域	面 積 (k m ²)	世帯数 (世帯)	人 口 (人)
			那珂市	97.82	21,076	52,937
			那珂郡 (1村)	38.00	15,337	37,691
			東海村	38.00	15,337	37,691
			久慈郡 (1町)	325.76	6,376	15,406
			大子町	325.76	6,376	15,406
			計 7市1町1村	1,888.22	249,944	586,906
行 方 県 税 事 務 所	〒311-3893 行方市麻生 1700-6	市外局番 0299 (72) 0771 総務課庶務担当 (72) 0041 総務課管理担当 (72) 0482 収税課 (72) 0772 収税課 (72) 0483 課税第一課 (72) 0773 課税第二課	鹿嶋市	106.02	28,694	67,080
			潮来市	71.40	10,803	27,624
			神栖市	146.97	40,494	95,321
			行方市	222.48	11,413	32,305
			鉾田市	207.60	18,515	46,210
			計 5市	754.47	109,919	268,540
土 浦 県 税 事 務 所	〒300-0051 土浦市真鍋 5-17-26	市外局番 029 (822) 7176 総務課 (822) 7203 管理課 (822) 7205 収税第一課 (822) 7208 収税第二課 (822) 7230 収税第三課 (822) 7212 課税第一課 (822) 7216 課税第二課 (842) 7812 自動車税分室	土浦市	122.89	61,434	137,646
			石岡市	215.53	28,331	71,684
			龍ヶ崎市	78.59	32,380	76,006
			取手市	69.94	45,824	103,807
			牛久市	58.92	35,253	84,351
			つくば市	283.72	110,445	247,011
	〒300-0593 稲敷市江戸 崎甲541	市外局番 029 (892) 6111 稲敷支所	守谷市	35.71	28,414	69,066
			稲敷市	205.81	14,801	38,729
			かすみがうら市	156.60	15,898	39,896
			つくばみらい市	79.16	20,263	51,166
			稲敷郡 (2町1村)	182.30	29,304	70,518
			美浦村	66.61	5,866	14,332
			阿見町	71.40	20,468	48,012
			河内町	44.30	2,970	8,174
			北相馬郡 (1町)	24.86	6,194	15,008
			利根町	24.86	6,194	15,008
			計 10市3町1村	1,514.03	428,541	1,004,888

区 分	所在地	電 話 番 号	管 轄 区 域	面 積 (k m ²)	世帯数 (世帯)	人 口 (人)
筑 西 県 税 事 務 所	〒308-8511 筑西市二木成 615	市外局番 0296	古河市	123. 58	56, 449	138, 101
		(24) 9183 総務課庶務担当				
		(24) 9184 総務課管理担当	結城市	65. 76	19, 534	50, 062
		(24) 9190 収税第一課	下妻市	80. 88	16, 141	41, 456
		(24) 9157 収税第二課				
		(24) 9192 課税第一課	常総市	123. 64	22, 422	59, 096
		(24) 9197 課税第二課				
	〒306-0404 猿島郡境町 長井戸320	市外局番 0280	筑西市	205. 30	37, 964	99, 546
		(87) 1120 境支所	坂東市	123. 03	18, 691	51, 449
			桜川市	180. 06	13, 756	38, 530
			結城郡 (1町)	58. 99	7, 281	20, 750
			八千代町	58. 99	7, 281	20, 750
			猿島郡 (2町)	69. 70	11, 986	32, 134
			五霞町	23. 11	3, 020	8, 129
			境町	46. 59	8, 966	24, 005
			計 7市3町	1, 030. 94	204, 224	531, 124
合 計			32市10町2村	6, 097. 39	1, 190, 784	2, 846, 656

- (注) 1 世帯数及び人口は、県統計課「茨城県の人口と世帯」(令和3年4月1日現在)によるものである。
- 2 面積は、国土交通省国土地理院「令和3年全国都道府県市区町村別面積調」によるものである。
- 3 面積欄に※のつく水戸市と東茨城郡茨城町は境界が未定であり、国土交通省国土地理院「令和2年全国都道府県市区町村別面積調」によるものである。
- 4 管轄区域について、一部税目については本表と異なる。詳細は「県税事務所管轄区域図」(目次前)を参照のこと。

第 7 口座振替等による納税

1 口座振替及びクレジットカードによる納税

(単位:件、千円、%)

区 分		個人事業税	自動車税 (種別割)	計
収入額 ①		3,248,515	49,792,109	53,040,624
口座振替による 納 税	件数(台数)	13,753	43,960	57,713
	税額 ②	1,640,716	1,475,069	3,115,785
②/①		50.5	3.0	5.9
②の納付場所によ る 区 分	銀行	1,342,320	1,173,737	2,516,057
	信用金庫	138,358	54,850	193,208
	農業協同組合	51,622	178,704	230,326
	その他	108,416	67,778	176,194
クレジットカードに よ る 納 税	件数(台数)	－	35,190	35,190
	税額 ③	－	1,398,070	1,398,070
③/①		－	2.8	－

(注)クレジットカードによる納税は自動車税(種別割)のみ実施している。

2 コンビニエンスストア及びスマホ等決済アプリによる納税

(単位:件、千円、%)

区 分		コンビニ収納 対応税目
収入額 ①		191,789,500
コンビニ収納によ る 納 税	件数	744,378
	税額 ②	28,064,331
②/①		14.6
スマホ等アプリによ る 納 税	件数	24,979
	税額 ③	967,931
③/①		0.5

(注)収入額は、コンビニ及びスマホ等決済アプリでの納税に対応している県民税配当割、

県民税株式等譲渡所得割、法人県民税、県民税利子割、個人事業税、法人事業税、不動産取得税、

ゴルフ場利用税、軽油引取税、自動車税(種別割)、鉦区税、固定資産税の収入額の合計である。

第 8 茨城県へのふるさと納税 (いばらき応援寄附金)

1 茨城県へのふるさと納税(いばらき応援寄附金)の実績

(単位:件、円)

年 度	件 数	金 額
平成20年度	100	34,001,700
平成21年度	42	2,426,219
平成22年度	137	25,003,206
平成23年度	324	128,843,668
平成24年度	54	14,764,886
平成25年度	55	8,319,855
平成26年度	146	6,793,789
平成27年度	171	34,712,338
平成28年度	105	4,960,084
平成29年度	441	7,202,461
平成30年度 (※)	1,020	25,370,126
令和元年度 (※)	1,600	41,448,105
令和2年度	1,352	33,599,000

※ 自然災害により被災した他自治体の代理受付分を除く。

第 9 參考資料

1 県歳入及び県税徴収実績の累年比較

年 度	歳 入 予 算 額 (A)	歳 入 決 算 額 (B)	県		
			予 算 額 (C)	調 定 額 (D)	収 入 済 額 (E)
昭和 5 0	297,271,352	294,016,182	69,276,979	71,007,423	69,318,687
昭和 5 1	322,670,721	321,437,001	81,499,045	83,747,576	81,830,731
昭和 5 2	363,539,626	364,518,070	93,115,989	96,166,712	94,210,956
昭和 5 3	436,372,476	432,572,147	106,953,102	109,193,136	107,253,442
昭和 5 4	457,677,542	457,905,491	127,810,767	130,074,750	127,992,103
昭和 5 5	497,659,327	493,556,587	143,129,818	145,694,114	143,300,818
昭和 5 6	529,085,137	530,380,475	157,114,367	159,902,232	157,361,398
昭和 5 7	565,100,624	562,883,839	166,966,568	169,893,427	167,184,317
昭和 5 8	656,997,256	568,687,433	173,627,013	177,055,584	173,856,093
昭和 5 9	581,796,138	594,157,737	193,655,017	197,658,320	193,961,027
昭和 6 0	637,692,875	636,999,297	215,291,107	219,722,427	215,570,203
昭和 6 1	690,087,213	687,825,198	206,297,230	211,105,681	206,506,461
昭和 6 2	696,583,848	693,548,635	224,538,875	230,115,187	225,118,175
昭和 6 3	727,854,468	721,959,178	270,649,659	276,693,208	271,104,226
平成 元	776,164,450	767,959,178	290,566,972	297,256,761	291,906,817
平成 2	836,015,806	824,318,143	328,378,327	334,765,012	329,090,853
平成 3	884,481,057	884,222,741	349,171,327	357,428,852	350,654,732
平成 4	948,096,139	948,984,291	324,484,005	333,249,925	325,461,123
平成 5	1,058,601,806	1,029,700,120	310,272,883	321,118,228	312,240,215
平成 6	1,029,602,813	1,065,141,770	310,118,815	321,527,622	311,889,722
平成 7	1,092,812,080	1,045,519,574	316,205,985	327,444,524	317,116,695
平成 8	1,125,615,852	1,085,355,703	327,326,318	341,114,653	327,911,442
平成 9	1,150,376,888	1,121,904,307	332,414,530	347,539,224	333,966,269
平成 1 0	1,272,857,200	1,215,070,360	329,210,580	343,760,221	330,799,250
平成 1 1	1,213,303,789	1,158,955,563	307,972,717	322,970,321	309,364,107
平成 1 2	1,192,150,613	1,141,853,725	325,090,309	343,801,448	327,815,310
平成 1 3	1,187,187,695	1,135,652,947	331,278,534	349,947,900	333,795,350
平成 1 4	1,136,326,981	1,097,096,703	286,023,681	304,616,301	288,193,869
平成 1 5	1,112,483,445	1,082,645,672	300,703,405	319,600,169	303,223,879
平成 1 6	1,067,745,292	1,041,564,438	312,226,367	331,396,391	316,121,138
平成 1 7	1,055,174,111	1,027,911,221	336,793,172	352,133,226	337,478,046
平成 1 8	1,110,164,764	1,079,494,711	356,884,790	371,956,852	358,094,088
平成 1 9	1,078,062,306	1,049,812,011	414,566,362	431,263,000	415,883,371
平成 2 0	1,093,527,248	1,058,084,878	402,018,947	418,574,621	402,249,203
平成 2 1	1,237,742,521	1,196,471,329	323,164,550	340,147,088	324,237,650
平成 2 2	1,147,383,513	1,097,674,880	308,191,404	325,294,682	308,934,867
平成 2 3	1,296,559,543	1,225,171,224	304,142,943	320,104,692	304,948,869
平成 2 4	1,255,864,543	1,173,182,350	321,765,580	336,291,623	322,343,888
平成 2 5	1,198,674,970	1,134,681,439	323,063,928	336,296,911	323,494,992
平成 2 6	1,193,149,907	1,152,263,815	331,511,858	343,426,100	332,464,310
平成 2 7	1,246,001,132	1,183,559,757	365,516,690	374,808,309	366,087,310
平成 2 8	1,194,750,547	1,145,061,456	366,303,665	375,155,979	368,016,619
平成 2 9	1,166,659,566	1,113,376,481	377,493,161	383,918,057	377,968,081
平成 3 0	1,176,663,639	1,116,507,053	382,556,888	388,201,305	382,972,298
令和 元	1,250,769,187	1,134,623,949	378,085,070	383,262,020	378,367,926
令和 2	1,410,489,354	1,390,752,135	377,777,820	386,643,259	381,277,781

(注) 調定額は過誤納金を含まない。

(単位:千円、%)

税		県税収入割合		比 率	
不 納 欠 損 額	収 入 未 済 額	対 予 算 (E)/(C)	対 調 定 (E)/(D)	(C)/(A)	(E)/(B)
42,248	1,646,488	100.1	97.6	23.3	23.6
86,486	1,830,359	100.4	97.7	25.3	25.5
75,312	1,880,444	101.2	98.0	25.6	25.8
118,178	1,821,516	100.3	98.2	24.5	24.8
161,221	1,921,426	100.1	98.4	27.9	28.0
90,513	2,302,783	100.1	98.4	28.8	29.0
120,972	2,419,862	100.2	98.4	29.7	29.7
82,290	2,626,820	100.1	98.4	29.5	29.7
107,374	3,092,117	100.1	98.2	26.4	30.6
147,666	3,549,627	100.2	98.1	33.3	32.6
197,512	3,954,712	100.1	98.1	33.8	33.8
148,367	4,450,853	100.1	97.8	29.9	30.0
204,684	4,792,328	100.3	97.8	32.2	32.5
191,537	5,397,445	100.2	98.0	37.2	37.6
237,474	5,112,470	100.5	98.2	37.4	38.0
214,953	5,459,206	100.2	98.3	39.3	39.9
324,838	6,449,282	100.4	98.1	39.5	39.7
355,981	7,434,482	100.3	97.7	34.2	34.3
313,350	8,565,541	100.6	97.2	29.3	30.3
487,843	9,151,787	100.6	97.0	30.1	29.3
376,681	9,952,276	100.3	96.8	28.9	30.3
641,325	12,562,723	100.2	96.1	29.1	30.2
621,680	12,954,027	100.5	96.1	28.9	29.8
649,260	12,313,448	100.5	96.2	25.9	27.2
589,375	13,109,040	100.5	95.8	25.4	26.7
468,633	15,518,776	100.8	95.4	27.3	28.7
1,118,702	15,045,190	100.8	95.4	27.9	29.4
795,626	15,627,980	100.8	94.6	25.2	26.3
1,735,333	14,642,043	100.8	94.9	27.0	28.0
1,086,625	14,190,170	101.2	95.4	29.2	30.4
1,736,378	12,921,098	100.2	95.8	31.9	32.8
1,279,234	12,585,927	100.3	96.3	32.1	33.2
1,268,434	14,114,071	100.3	96.4	38.5	39.6
1,734,585	14,592,754	100.1	96.1	36.8	38.0
789,235	15,123,485	100.3	95.3	26.1	27.1
980,856	15,381,210	100.2	95.0	26.9	28.1
1,143,491	14,015,204	100.3	95.3	23.5	24.9
1,488,668	12,461,028	100.2	95.9	25.6	27.5
1,581,784	11,222,540	100.1	96.2	27.0	28.5
1,489,289	9,474,215	100.3	96.8	27.8	28.9
1,157,080	7,565,323	100.2	97.7	29.3	30.9
1,037,105	6,104,620	100.5	98.1	30.7	32.1
894,322	5,060,809	100.1	98.5	32.4	33.9
615,776	4,614,703	100.1	98.7	32.5	34.3
568,353	4,326,655	100.1	98.7	30.2	33.3
488,151	4,910,954	100.9	98.6	26.8	27.4

2 県税調定額の累年比較

税 目		H22	H23	H24	H25
県民税	(均等割超過課税)	(1,479,246)	(1,494,900)	(1,512,675)	(1,514,970)
	個 人	107,622,217	107,062,712	110,335,666	115,989,260
	均等割及び所得割	106,383,614	105,622,977	108,889,762	109,949,060
	配 当 割	912,367	1,056,032	1,145,655	2,273,387
	株式等譲渡所得割	326,236	383,703	300,249	3,766,813
	(均等割超過課税)	(274,568)	(261,493)	(276,850)	(280,418)
	(法人税割超過課税)	(1,584,961)	(1,639,379)	(1,784,215)	(1,542,319)
	法 人	15,241,602	15,652,902	16,883,547	15,053,846
	利 子 割	2,074,474	1,544,192	1,520,824	1,333,102
	小 計	124,938,293	124,259,806	128,740,037	132,376,208
事業税	個 人	2,789,258	2,634,023	2,732,559	3,042,174
	(課税免除)	(13,633)	(9,995)	(27,158)	(127,939)
	(活性化条例による課税免除)	(466,151)	(462,143)	(473,841)	(533,538)
	(特別法人事業税)	-	-	-	-
	(地方法人特別税)	(33,628,846)	(34,726,846)	(38,482,127)	(41,784,131)
	法 人	46,390,811	46,295,735	50,043,029	51,913,790
	小 計	49,180,069	48,929,758	52,775,588	54,955,964
地方消費税	譲 渡 割	29,290,417	26,798,068	29,163,198	27,697,537
	貨 物 割	11,639,826	11,388,496	15,806,110	16,197,090
	小 計	40,930,243	38,186,564	44,969,308	43,894,627
(不均一課税)		(115,246)	(98,792)	(79,894)	(106,812)
(課税免除)		(14,976)	(17,584)	(65,340)	(463,901)
(活性化条例による課税免除)		(976,905)	(599,592)	(434,832)	(974,060)
不動産取得税		7,750,916	6,298,219	6,486,194	6,534,366
県たばこ税		6,240,886	7,243,790	7,185,364	4,270,337
ゴルフ場利用税		3,426,028	2,898,872	3,197,761	3,080,797
自動車取得税		4,648,454	4,035,119	5,347,889	4,474,743
軽油引取税		30,890,977	32,500,793	32,501,704	32,392,031
自動車税	自動車税	55,593,834	54,898,184	54,381,150	53,627,029
	環境性能割	-	-	-	-
	種 別 割	-	-	-	-
	小 計	55,593,834	54,898,184	54,381,150	53,627,029
鉦 区 税		5,831	5,631	5,687	5,868
(不均一課税)		(-)	(-)	(-)	(-)
固定資産税		244	152	-	-
核燃料等取扱税		1,157,034	605,494	602,718	606,393
狩 猟 税		72,123	63,547	60,645	57,358
旧法による税	特別地方消費税	-	-	-	-
	自動車取得税	-	-	-	-
	軽油引取税	459,750	178,763	37,578	21,190
合 計		325,294,682	320,104,692	336,291,623	336,296,911

<参考>

法 人 二 税	61,632,413	61,948,637	66,926,576	66,967,636
軽油引取税(新法・旧法計)	31,350,727	32,679,555	32,539,282	32,413,221

(注) 1 ()書きの「超過課税」は再掲額、「不均一課税」及び「課税免除」は免除した額、「活性化条
した額。「地方法人特別税」及び「特別法人事業税」は法人事業税と併せて県が賦課徴収する
2 法人県民税の法人税割超過課税については現年課税分のみ。

(単位:千円)

H26	H27	H28	H29	H30	R元	R2
(1,542,992)	(1,548,915)	(1,513,746)	(1,522,336)	(1,514,072)	(1,522,817)	(1,531,309)
116,100,769	114,380,048	112,242,369	115,433,311	114,783,012	115,569,580	117,064,770
109,189,014	107,682,460	108,886,521	109,431,812	110,401,897	111,123,065	111,092,567
4,386,346	3,368,249	2,114,885	3,010,666	2,353,051	2,764,128	2,492,465
2,525,409	3,329,339	1,240,963	2,990,833	2,028,064	1,682,387	3,479,738
(277,331)	(274,614)	(284,046)	(283,669)	(284,667)	(282,695)	(282,537)
(1,760,357)	(1,833,786)	(1,803,405)	(1,937,769)	(2,068,817)	(1,897,818)	(1,628,757)
16,672,095	15,011,831	12,844,849	13,506,353	14,144,877	13,287,298	9,588,841
1,147,827	1,006,389	642,963	1,005,558	995,520	486,044	554,187
133,920,691	130,398,268	125,730,181	129,945,222	129,923,409	129,342,922	127,207,798
2,964,504	3,117,012	3,152,618	3,254,088	3,261,073	3,327,276	3,353,407
(495,939)	(466,585)	(1,411,633)	(1,157,583)	(1,119,213)	(1,102,670)	(970,338)
(235,243)	(299,145)	(668,901)	(419,337)	(773,659)	(764,259)	(431,013)
-	-	-	-	-	(5,244)	(16,585,109)
(47,724,805)	(41,754,850)	(35,522,809)	(39,723,695)	(41,466,078)	(38,280,094)	(17,575,808)
57,075,497	67,318,972	76,454,098	82,539,364	83,407,488	81,196,909	83,174,158
60,040,001	70,435,984	79,606,716	85,793,452	86,668,561	84,524,185	86,527,565
30,094,188	52,988,530	51,491,719	50,299,479	50,612,113	50,237,833	56,754,896
17,851,586	19,606,638	16,342,074	15,027,059	17,909,377	17,945,358	18,049,175
47,945,774	72,595,168	67,833,793	65,326,538	68,521,490	68,183,191	74,804,071
(111,992)	(29,700)	(32,660)	(6,983)	(105,394)	(60,205)	(92,570)
(471,038)	(205,171)	(322,003)	(271,078)	(273,501)	(150,076)	(229,809)
(797,825)	(405,550)	(986,402)	(1,090,960)	(809,672)	(1,661,164)	(769,624)
6,700,863	6,329,312	7,271,610	6,873,690	6,484,701	6,264,712	6,171,828
3,847,619	3,784,760	3,663,756	3,446,229	3,384,757	3,405,709	3,333,726
2,940,184	2,853,106	2,791,330	2,701,765	2,628,197	2,578,150	2,387,339
2,057,140	3,394,654	3,694,935	4,853,120	5,249,394	2,712,024	0
32,304,611	31,859,095	31,991,341	32,550,191	32,891,604	32,970,876	32,201,962
52,644,762	51,872,016	51,304,215	51,171,639	51,170,107	50,495,320	472,759
-	-	-	-	-	1,157,030	2,318,787
-	-	-	-	-	349,382	49,943,723
52,644,762	51,872,016	51,304,215	51,171,639	51,170,107	52,001,732	52,735,269
5,639	4,863	4,323	4,279	4,456	4,358	4,245
(-)	(-)	(-)	(-)	(-)	(-)	(-)
-	-	-	-	-	-	-
950,557	1,226,319	1,214,895	1,205,898	1,230,614	1,231,648	1,230,456
55,107	46,621	44,286	43,499	42,321	41,249	38,256
-	-	-	-	-	-	-
-	-	-	-	-	-	-
13,152	8,143	4,598	2,535	1,694	1,264	744
343,426,100	374,808,309	375,155,979	383,918,057	388,201,305	383,262,020	386,643,259
73,747,592	82,330,803	89,298,947	96,045,717	97,552,365	94,484,207	92,762,999
32,317,763	31,867,238	31,995,939	32,552,726	32,893,298	32,972,140	32,202,706

除」は「茨城県産業活動の活性化及び雇用機会の創出のための県税の特別措置に関する条例」により免除
 5 国税である。

3 県税調定額の伸び率及び構成比の累年比較

税 目		H22		H23		H24		H25		H26	
		伸び率	構成比	伸び率	構成比	伸び率	構成比	伸び率	構成比	伸び率	構成比
県民税	(均等割超過課税)	(100.9)	(0.5)	(101.1)	(0.5)	(101.2)	(0.4)	(100.2)	(0.5)	(101.8)	(0.4)
	個 人	94.3	33.1	99.5	33.4	103.1	32.8	105.1	34.5	100.1	33.8
	均等割及び所得割	94.2	32.7	99.3	33.0	103.1	32.4	101.0	32.7	99.3	31.8
	配 当 割	130.2	0.3	115.7	0.3	108.5	0.3	198.4	0.7	192.9	1.3
	株式等譲渡所得割	77.6	0.1	117.6	0.1	78.3	0.1	1254.6	1.1	67.0	0.7
	(均等割超過課税)	(108.5)	(0.1)	95.2	(0.1)	(105.9)	(0.1)	(101.3)	(0.1)	(98.9)	(0.1)
	(法人税割超過課税)	(112.6)	(0.5)	(103.4)	(0.5)	(108.8)	(0.5)	(86.4)	(0.5)	(114.1)	(0.5)
	法 人	109.1	4.7	102.7	4.9	107.9	5.0	89.2	4.5	110.7	4.9
	利 子 割	90.7	0.6	74.4	0.5	98.5	0.5	87.7	0.4	86.1	0.3
	小 計	95.9	38.4	99.5	38.8	103.6	38.3	102.8	39.4	101.2	39.0
事業税	個 人	90.6	0.9	94.4	0.8	103.7	0.8	111.3	0.9	97.4	0.9
	(課税免除)	(34.3)	(0.0)	(73.3)	(0.0)	(271.7)	(0.0)	(471.1)	(0.0)	(387.6)	(0.1)
	(活性化条例による課税免除)	(19.6)	(0.1)	(99.1)	(0.1)	(102.5)	(0.1)	(112.6)	(0.2)	(44.1)	(0.1)
	(特別法人事業税)	-	-	-	-	-	-	-	-	-	-
	(地方法人特別税)	(207.6)	(10.3)	(103.3)	(10.8)	(110.8)	(11.4)	(108.6)	(12.4)	(114.2)	(13.9)
	法 人	82.4	14.3	99.8	14.5	108.1	14.9	103.7	15.4	109.9	16.6
	小 計	82.8	15.1	99.5	15.3	107.9	15.7	104.1	16.3	109.3	17.5
地方消費税	譲 渡 割	104.8	9.0	91.5	8.4	108.8	8.7	95.0	8.2	108.7	8.8
	貨 物 割	115.8	3.6	97.8	3.6	138.8	4.7	102.5	4.8	110.2	5.2
	小 計	107.7	12.6	93.3	11.9	117.8	13.4	97.6	13.1	109.2	14.0
(不均一課税)		(-)	(0.0)	(-)	(0.0)	(80.9)	(0.0)	(133.7)	(0.0)	(104.8)	(0.0)
(課税免除)		(-)	(0.0)	(-)	(0.0)	(371.6)	(0.0)	(710.0)	(0.1)	(101.5)	(0.1)
(活性化条例による課税免除)		(57.8)	(0.3)	(61.4)	(0.2)	(72.5)	(0.1)	(224.0)	(0.3)	(81.9)	(0.2)
不動産取得税		106.1	2.4	81.3	2.0	103.0	1.9	100.7	1.9	102.5	2.0
県たばこ税		103.8	1.9	116.1	2.3	99.2	2.1	59.4	1.3	90.1	1.1
ゴルフ場利用税		94.4	1.1	84.6	0.9	110.3	1.0	96.3	0.9	95.4	0.9
自動車取得税		81.3	1.4	86.8	1.3	132.5	1.6	83.7	1.3	46.0	0.6
軽油引取税		111.4	9.5	105.2	10.2	100.0	9.7	99.7	9.6	99.7	9.4
自動車税	自動車税	98.0	17.1	98.7	17.2	99.1	16.2	98.6	15.9	98.2	15.3
	環境性能割	-	-	-	-	-	-	-	-	-	-
	種 別 割	-	-	-	-	-	-	-	-	-	-
	小 計	98.0	17.1	98.7	17.2	99.1	16.2	98.6	15.9	98.2	15.3
鉦 区 税		112.2	0.0	96.6	0.0	101.0	0.0	103.2	0.0	96.1	0.0
(不均一課税)		(-)	(-)	(-)	(-)	(-)	(-)	(-)	(-)	(-)	(-)
固定資産税		0.0	0.0	62.3	0.0	-	-	-	-	-	-
核燃料等取扱税		192.5	0.4	52.3	0.2	99.5	0.2	100.6	0.2	156.8	0.3
狩 猟 税		90.0	0.0	88.1	0.0	95.4	0.0	94.6	0.0	96.1	0.0
旧法による税	特別地方消費税	-	-	-	-	-	-	-	-	-	-
	自動車取得税	-	-	-	-	-	-	-	-	-	-
	軽油引取税	11.9	0.1	38.9	0.1	21.0	0.0	56.4	0.0	62.1	0.0
合 計		95.6	100.0	98.4	100.0	105.1	100.0	100.0	100.0	102.1	100.0

<参考>

法 人 二 税	87.7	18.9	100.5	19.4	108.0	19.9	100.1	19.9	110.1	21.5
軽油引取税(新法・旧法計)	99.2	9.6	104.2	10.2	99.6	9.7	99.6	9.6	99.7	9.4

(注)表示単位未満四捨五入の関係で、積上げと計とが一致しない箇所がある。

(単位:%)

H27		H28		H29		H30		R元		R2	
伸び率	構成比	伸び率	構成比	伸び率	構成比	伸び率	構成比	伸び率	構成比	伸び率	構成比
(100.4)	(0.4)	(97.7)	(0.4)	(100.6)	(0.4)	(99.5)	(0.4)	(100.6)	(0.4)	(100.6)	(0.4)
98.5	30.5	98.1	29.9	102.8	30.1	99.4	29.6	100.7	30.2	101.3	30.3
98.6	28.7	101.1	29.0	100.5	28.5	100.9	28.4	100.7	29.0	100.0	28.7
76.8	0.9	62.8	0.6	142.4	0.8	78.2	0.6	117.5	0.7	90.2	0.6
131.8	0.9	37.3	0.3	241.0	0.8	67.8	0.5	83.0	0.4	206.8	0.9
(99.0)	(0.1)	(103.4)	(0.1)	(99.9)	(0.1)	(100.4)	(0.1)	(99.3)	(0.1)	(99.9)	(0.1)
(104.2)	(0.5)	(98.3)	(0.5)	(107.5)	(0.5)	(106.8)	(0.5)	(91.7)	(0.5)	(85.8)	(0.4)
90.0	4.0	85.6	3.4	105.1	3.5	104.7	3.6	93.9	3.5	72.2	2.5
87.7	0.3	63.9	0.2	156.4	0.3	99.0	0.3	48.8	0.1	114.0	0.1
97.4	34.8	96.4	33.5	103.4	33.8	100.0	33.5	99.6	33.7	98.3	32.9
105.1	0.8	101.1	0.8	103.2	0.8	100.2	0.8	102.0	0.9	100.8	0.9
(94.1)	(0.1)	(302.5)	(0.4)	(82.0)	(0.3)	(96.7)	(0.3)	(98.5)	(0.3)	(88.0)	(0.3)
(127.2)	(0.1)	(223.6)	(0.2)	(62.7)	(0.1)	(184.5)	(0.2)	(98.8)	(0.2)	(56.4)	(0.1)
-	-	-	-	-	-	-	-	-	(0.0)	(316268.3)	(4.3)
(87.5)	(13.9)	(85.1)	(9.5)	(111.8)	(10.3)	(104.4)	(10.7)	(92.3)	(10.0)	(45.9)	(4.5)
117.9	18.0	113.6	20.4	108.0	21.5	101.1	21.5	97.3	21.2	102.4	21.5
117.3	18.8	113.0	21.2	107.8	22.3	101.0	22.3	97.5	22.1	102.4	22.4
176.1	14.1	97.2	13.7	97.7	13.1	100.6	13.0	99.3	13.1	113.0	14.7
109.8	5.2	83.3	4.4	92.0	3.9	119.2	4.6	100.2	4.7	100.6	4.7
151.4	19.4	93.4	18.1	96.3	17.0	104.9	17.7	99.5	17.8	109.7	19.3
(26.5)	(0.0)	(110.0)	(0.0)	(21.4)	(0.0)	(1509.3)	(0.0)	(57.1)	(0.0)	(153.8)	(0.0)
(43.6)	(0.1)	(156.9)	(0.1)	(84.2)	(0.1)	(100.9)	(0.1)	(54.9)	(0.0)	(153.1)	(0.1)
(50.8)	(0.2)	(243.2)	(0.3)	(110.6)	(0.3)	(74.2)	(0.2)	(205.2)	(0.4)	(46.3)	(0.2)
94.5	1.7	114.9	1.9	94.5	1.8	94.3	1.7	96.6	1.6	98.5	1.6
98.4	1.0	96.8	1.0	94.1	0.9	98.2	0.9	100.6	0.9	97.9	0.9
97.0	0.8	97.8	0.7	96.8	0.7	97.3	0.7	98.1	0.7	92.6	0.6
165.0	0.9	108.8	1.0	131.3	1.3	108.2	1.4	51.7	0.7	0.0	0.0
98.6	8.5	100.4	8.5	101.7	8.5	101.0	8.5	100.2	8.6	97.7	8.3
98.5	13.8	98.9	13.7	99.7	13.3	100.0	13.2	98.7	13.2	0.9	0.1
-	-	-	-	-	-	-	-	-	0.3	200.4	0.6
-	-	-	-	-	-	-	-	-	0.1	14,294.9	12.9
98.5	13.8	98.9	13.7	99.7	13.3	100.0	13.2	101.6	13.6	101.4	13.6
86.2	0.0	88.9	0.0	99.0	0.0	104.1	0.0	97.8	0.0	97.4	0.0
(-)	(-)	(-)	(-)	(-)	(-)	(-)	(-)	(-)	(-)	(-)	(-)
-	-	-	-	-	-	-	-	-	-	-	-
129.0	0.3	99.1	0.3	99.3	0.3	102.0	0.3	100.1	0.3	99.9	0.3
84.6	0.0	95.0	0.0	98.2	0.0	97.3	0.0	97.5	0.0	92.7	0.0
-	-	-	-	-	-	-	-	-	-	-	-
-	-	-	-	-	-	-	-	-	-	-	-
61.9	0.0	56.5	0.0	55.1	0.0	66.8	0.0	74.6	0.0	58.9	0.0
109.1	100.0	100.1	100.0	102.3	100.0	101.1	100.0	98.7	100.0	100.9	100.0

111.6	22.0	108.5	23.8	107.6	25.0	101.6	25.1	96.9	24.7	98.2	24.0
98.6	8.5	100.4	8.5	101.7	8.5	101.0	8.5	100.2	8.6	97.7	8.3

4 県税収入額の累年比較

税 目		H22	H23	H24	H25	H26
県民税	個人	96,886,651	96,559,698	100,258,868	106,533,577	107,911,639
	均等割及び所得割	95,648,048	95,119,963	98,812,964	100,493,377	100,999,884
	配当割	912,367	1,056,032	1,145,655	2,273,387	4,386,346
	株式等譲渡所得割	326,236	383,703	300,249	3,766,813	2,525,409
	法人	15,088,653	15,525,459	16,773,193	14,972,410	16,589,996
	利子割	2,074,474	1,544,192	1,520,824	1,333,102	1,147,827
	小 計	114,049,779	113,629,348	118,552,885	122,839,089	125,649,462
事業税	個人	2,535,006	2,407,932	2,551,488	2,860,722	2,803,968
	法人	45,877,669	45,858,060	49,676,364	51,736,178	56,879,095
	小 計	48,412,675	48,265,992	52,227,852	54,596,900	59,683,063
地方消費税	譲渡割	29,290,417	26,798,068	29,163,198	27,697,537	30,094,188
	貨物割	11,639,826	11,388,496	15,806,110	16,197,090	17,851,586
	小 計	40,930,243	38,186,564	44,969,308	43,894,627	47,945,774
不動産取得税		6,891,288	5,563,515	5,903,150	6,045,904	6,373,103
県たばこ税		6,240,375	7,243,790	7,185,364	4,270,337	3,847,619
ゴルフ場利用税		3,364,805	2,793,672	3,120,001	3,010,517	2,915,467
自動車取得税		4,648,315	4,035,002	5,347,878	4,474,743	2,057,140
軽油引取税		30,584,791	32,415,618	32,436,087	32,117,354	32,058,060
自動車税	自動車税	52,553,661	52,122,422	51,928,927	51,572,706	50,919,416
	環境性能割	-	-	-	-	-
	種別割	-	-	-	-	-
	小 計	52,553,661	52,122,422	51,928,927	51,572,706	50,919,416
鉱区税		5,298	4,388	3,724	3,758	4,533
固定資産税		244	152	-	-	-
核燃料等取扱税		1,157,034	605,494	602,718	606,393	950,557
狩猟税		72,123	63,547	60,645	57,358	55,107
旧法による税	特別地方消費税	-	-	-	-	-
	自動車取得税	-	-	-	-	-
	軽油引取税	24,237	19,365	5,349	5,306	5,009
合 計		308,934,867	304,948,869	322,343,888	323,494,992	332,464,310

<参考>

法人二税	60,966,322	61,383,519	66,449,557	66,708,588	73,469,091
軽油引取税（新法・旧法計）	30,609,028	32,434,983	32,441,436	32,122,660	32,063,069

(単位:千円)

H27	H28	H29	H30	R元	R2
107,876,777	106,977,401	110,982,997	110,824,576	111,971,776	113,735,188
101,179,189	103,621,553	104,981,498	106,443,461	107,525,261	107,762,985
3,368,249	2,114,885	3,010,666	2,353,051	2,764,128	2,492,465
3,329,339	1,240,963	2,990,833	2,028,064	1,682,387	3,479,738
14,940,296	12,775,829	13,446,465	14,089,512	13,229,547	9,455,653
1,006,389	642,963	1,005,558	995,520	486,044	554,187
123,823,462	120,396,193	125,435,020	125,909,608	125,687,367	123,745,028
2,969,704	3,014,084	3,119,625	3,145,589	3,191,908	3,248,516
67,144,386	76,249,795	82,340,105	83,215,521	80,971,781	82,242,526
70,114,090	79,263,879	85,459,730	86,361,110	84,163,689	85,491,042
52,988,530	51,491,719	50,299,479	50,612,113	50,237,833	56,754,896
19,606,638	16,342,074	15,027,059	17,909,377	17,945,358	18,049,175
72,595,168	67,833,793	65,326,538	68,521,490	68,183,191	74,804,071
6,089,966	7,044,099	6,716,578	6,344,481	6,129,406	6,012,801
3,784,760	3,663,756	3,446,229	3,384,750	3,405,709	3,333,726
2,824,529	2,787,940	2,698,137	2,626,490	2,569,785	2,307,459
3,394,654	3,694,935	4,853,120	5,249,394	2,712,024	0
31,736,269	31,909,005	32,474,636	32,799,317	32,812,082	32,038,752
50,444,279	50,159,438	50,303,894	50,498,125	49,920,559	160,739
-	-	-	-	1,157,030	2,318,787
-	-	-	-	349,359	49,792,109
50,444,279	50,159,438	50,303,894	50,498,125	51,426,948	52,271,635
3,648	3,770	3,961	4,298	4,308	4,245
-	-	-	-	-	-
1,226,319	1,214,895	1,205,898	1,230,614	1,231,648	1,230,456
46,621	44,286	43,499	42,321	41,249	38,256
-	-	-	-	-	-
-	-	-	-	-	-
3,545	630	841	300	520	310
366,087,310	368,016,619	377,968,081	382,972,298	378,367,926	381,277,781

82,084,682	89,025,624	95,786,570	97,305,033	94,201,328	91,698,179
31,739,814	31,909,635	32,475,477	32,799,617	32,812,602	32,039,062

5 県税収入額の伸び率及び構成比の累年比較

税 目		H22		H23		H24		H25		H26	
		伸び率	構成比	伸び率	構成比	伸び率	構成比	伸び率	構成比	伸び率	構成比
県民税	個人	93.2	31.4	99.7	31.7	103.8	31.1	106.3	32.9	101.3	32.5
	均等割及び所得割	93.0	31.0	99.4	31.2	103.9	30.7	101.7	31.1	100.5	30.4
	配当割	130.3	0.3	115.7	0.3	108.5	0.4	198.4	0.7	192.9	1.3
	株式等譲渡所得割	77.6	0.1	117.6	0.1	78.3	0.1	1,254.6	1.2	67.0	0.8
	法人	109.3	4.9	102.9	5.1	108.0	5.2	89.3	4.6	110.8	5.0
	利子割	90.7	0.7	74.4	0.5	98.5	0.5	87.7	0.4	86.1	0.3
	小計	95.0	36.9	99.6	37.3	104.3	36.8	103.6	38.0	102.3	37.8
事業税	個人	90.6	0.8	95.0	0.8	106.0	0.8	112.1	0.9	98.0	0.8
	法人	82.4	14.9	100.0	15.0	108.3	15.4	104.1	16.0	109.9	17.1
	小計	82.7	15.7	99.7	15.8	108.2	16.2	104.5	16.9	109.3	18.0
地方消費税	譲渡割	104.8	9.5	91.5	8.8	108.8	9.0	95.0	8.6	108.7	9.1
	貨物割	115.8	3.8	97.8	3.7	138.8	4.9	102.5	5.0	110.2	5.4
	小計	107.7	13.3	93.3	12.5	117.8	14.0	97.6	13.6	109.2	14.4
不動産取得税		109.1	2.2	80.7	1.8	106.1	1.8	102.4	1.9	105.4	1.9
県たばこ税		103.8	2.0	116.1	2.4	99.2	2.2	59.4	1.3	90.1	1.2
ゴルフ場利用税		93.9	1.1	83.0	0.9	111.7	1.0	96.5	0.9	96.8	0.9
自動車取得税		81.3	1.5	86.8	1.3	132.5	1.7	83.7	1.4	46.0	0.6
軽油引取税		110.5	9.9	106.0	10.6	100.1	10.1	99.0	9.9	99.8	9.6
自動車税	自動車税	98.1	17.0	99.2	17.1	99.6	16.1	99.3	15.9	98.7	15.3
	環境性能割	-	-	-	-	-	-	-	-	-	-
	種別割	-	-	-	-	-	-	-	-	-	-
	小計	98.1	17.0	99.2	17.1	99.6	16.1	99.3	15.9	98.7	15.3
鉦区税		118.1	0.0	82.8	0.0	84.9	0.0	100.9	0.0	120.6	0.0
固定資産税		0.0	0.0	62.3	0.0	-	-	-	-	-	-
核燃料等取扱税		192.5	0.4	52.3	0.2	99.5	0.2	100.6	0.2	156.8	0.3
狩猟税		90.0	0.0	88.1	0.0	95.4	0.0	94.6	0.0	96.1	0.0
旧法による税	特別地方消費税	-	-	-	-	-	-	-	-	-	-
	自動車取得税	-	-	-	-	-	-	-	-	-	-
	軽油引取税	0.7	0.0	79.9	0.0	27.6	0.0	99.2	0.0	94.4	0.0
合 計		95.3	100.0	98.7	100.0	105.7	100.0	100.4	100.0	102.8	100.0

<参考>

法人二税	87.7	19.7	100.7	20.1	108.3	20.6	100.4	20.6	110.1	22.1
軽油引取税（新法・旧法計）	98.4	9.9	106.0	10.6	100.0	10.1	99.0	9.9	99.8	9.6

（注）表示単位未満四捨五入の関係で、積上げと計とが一致しない箇所がある。

(単位:%)

H27		H28		H29		H30		R元		R2	
伸び率	構成比	伸び率	構成比	伸び率	構成比	伸び率	構成比	伸び率	構成比	伸び率	構成比
100.0	29.5	99.2	29.1	103.7	29.4	99.9	28.9	101.0	29.6	101.6	29.8
100.2	27.6	102.4	28.2	101.3	27.8	101.4	27.8	101.0	28.4	100.2	28.3
76.8	0.9	62.8	0.6	142.4	0.8	78.2	0.6	117.5	0.7	90.2	0.7
131.8	0.9	37.3	0.3	241.0	0.8	67.8	0.5	83.0	0.4	206.8	0.9
90.1	4.1	85.5	3.5	105.2	3.6	104.8	3.7	93.9	3.5	71.5	2.5
87.7	0.3	63.9	0.2	156.4	0.3	99.0	0.3	48.8	0.1	114.0	0.1
98.5	33.8	97.2	32.7	104.2	33.2	100.4	32.9	99.8	33.2	98.5	32.5
105.9	0.8	101.5	0.8	103.5	0.8	100.8	0.8	101.5	0.8	101.8	0.9
118.0	18.3	113.6	20.7	108.0	21.8	101.1	21.7	97.3	21.4	101.6	21.6
117.5	19.2	113.0	21.5	107.8	22.6	101.1	22.6	97.5	22.2	101.6	22.4
176.1	14.5	97.2	14.0	97.7	13.3	100.6	13.2	99.3	13.3	113.0	14.9
109.8	5.4	83.3	4.4	92.0	4.0	119.2	4.7	100.2	4.7	100.6	4.7
151.4	19.8	93.4	18.4	96.3	17.3	104.9	17.9	99.5	18.0	109.7	19.6
95.6	1.7	115.7	1.9	95.4	1.8	94.5	1.7	96.6	1.6	98.1	1.6
98.4	1.0	96.8	1.0	94.1	0.9	98.2	0.9	100.6	0.9	97.9	0.9
96.9	0.8	98.7	0.8	96.8	0.7	97.3	0.7	97.8	0.7	89.8	0.6
165.0	0.9	108.8	1.0	131.3	1.3	108.2	1.4	51.7	0.7	0.0	0.0
99.0	8.7	100.5	8.7	101.8	8.6	101.0	8.6	100.0	8.7	97.6	8.4
99.1	13.8	99.4	13.6	100.3	13.3	100.4	13.2	98.9	13.2	0.3	0.0
-	-	-	-	-	-	-	-	-	0	-	0.6
-	-	-	-	-	-	-	-	-	0	-	13.1
99.1	13.8	99.4	13.6	100.3	13.3	100.4	13.2	101.8	13.6	101.6	13.7
80.5	0.0	103.3	0.0	105.1	0.0	108.5	0.0	100.2	0.0	98.5	0.0
-	-	-	-	-	-	-	-	-	-	-	-
129.0	0.3	99.1	0.3	99.3	0.3	102.0	0.3	100.1	0.3	99.9	0.3
84.6	0.0	95.0	0.0	98.2	0.0	97.3	0.0	97.5	0.0	92.7	0.0
-	-	-	-	-	-	-	-	-	-	-	-
-	-	-	-	-	-	-	-	-	-	-	-
70.8	0.0	17.8	0.0	133.5	0.0	35.7	0.0	173.3	0.0	59.6	0.0
110.1	100.0	100.5	100.0	102.7	100.0	101.3	100.0	98.8	100.0	100.8	100.0

111.7	22.4	108.5	24.2	107.6	25.3	101.6	25.4	96.8	24.9	97.3	24.1
99.0	8.7	100.5	8.7	101.8	8.6	101.0	8.6	100.0	8.7	97.6	8.4

6 県民1人当たり県税負担の累年比較

年 度	本 県			
	人 口	県 税 収 入 額	1 人 当 た り	
			実 数	指 数
	人	千円	円	
昭和 2 5	2,039,418	731,264	359	1
昭和 4 2	2,071,277	14,363,517	6,935	19.3
昭和 4 3	2,084,963	18,992,716	9,109	25.4
昭和 4 4	2,118,391	24,695,424	11,658	32.5
昭和 4 5	2,143,551	31,605,778	14,745	41.1
昭和 4 6	2,180,835	36,020,423	16,517	46.0
昭和 4 7	2,210,636	43,858,118	19,840	55.3
昭和 4 8	2,250,374	58,499,829	25,996	72.4
昭和 4 9	2,294,443	74,505,449	32,472	90.5
昭和 5 0	2,342,198	69,318,687	29,596	82.4
昭和 5 1	2,378,220	81,830,731	34,408	95.8
昭和 5 2	2,415,580	94,210,956	39,001	108.6
昭和 5 3	2,461,806	107,253,442	43,567	121.4
昭和 5 4	2,508,471	127,992,103	51,024	142.1
昭和 5 5	2,558,007	143,300,818	56,020	156.0
昭和 5 6	2,593,882	157,361,398	60,666	169.0
昭和 5 7	2,632,409	167,184,317	63,510	176.9
昭和 5 8	2,665,239	173,856,093	65,231	181.7
昭和 5 9	2,690,696	193,961,027	72,086	200.8
昭和 6 0	2,725,005	215,570,203	79,108	220.4
昭和 6 1	2,746,310	206,506,461	75,194	209.5
昭和 6 2	2,769,973	225,118,175	81,271	226.4
昭和 6 3	2,797,696	271,104,226	96,903	269.9
平成 元	2,826,024	291,906,817	103,292	287.7
平成 2	2,845,382	329,090,853	115,658	322.2
平成 3	2,877,242	350,654,732	121,869	339.5
平成 4	2,904,548	325,461,123	112,052	312.1
平成 5	2,926,752	312,240,215	106,685	297.2
平成 6	2,949,063	311,889,722	105,759	294.6
平成 7	2,955,530	317,116,695	107,296	298.9
平成 8	2,968,774	327,911,442	110,453	307.7
平成 9	2,981,567	333,966,269	112,010	312.0
平成 1 0	2,993,323	330,799,250	110,512	307.8
平成 1 1	2,998,967	309,364,107	103,157	287.3
平成 1 2	2,985,676	327,815,310	109,796	305.8
平成 1 3	2,991,172	333,795,350	111,593	310.8
平成 1 4	2,992,538	288,193,869	96,304	268.3
平成 1 5	2,992,152	303,223,879	101,340	282.3
平成 1 6	2,991,589	316,121,138	105,670	294.3
平成 1 7	2,975,167	337,478,046	113,437	316.0
平成 1 8	2,971,798	358,094,088	120,497	335.6
平成 1 9	2,970,800	415,883,371	139,990	389.9
平成 2 0	2,968,396	402,249,203	135,511	377.5
平成 2 1	2,967,404	324,237,650	109,266	304.7
平成 2 2	2,969,770	308,934,867	104,027	290.1
平成 2 3	2,956,854	304,948,869	103,133	287.6
平成 2 4	2,945,824	322,343,888	109,424	305.2
平成 2 5	2,933,381	323,494,992	110,281	307.6
平成 2 6	2,921,184	332,464,310	113,811	317.4
平成 2 7	2,917,857	366,087,310	125,464	349.9
平成 2 8	2,907,262	368,016,619	126,585	353.0
平成 2 9	2,896,675	377,968,081	130,483	363.9
平成 3 0	2,882,943	382,972,298	132,841	370.5
令和 元	2,868,041	378,367,926	131,926	367.9
令和 2	2,868,554	381,277,781	132,916	370.7

- (注) 1 本県の人口は平成26年度までは茨城県統計課「平成26年茨城県統計年鑑」、平成27年度以降は「茨城県社会生活
2 全国の人口は平成12年度までは総務省統計局編データ「我が国の人口推計 大正9年～平成12年」、平成13
平成14年度以降は「人口推計 各年10月1日現在人口」の総人口によるものである。
3 全国の都道府県税収入額は、総務省編「地方財政統計年報」によるものである。ただし、令和2年度について

全 国		1 人 当 た り	
人 口	都道府県税収入額	実 数	指 数
千人	千円	円	
83,200	78,158,191	939	1
100,196	1,131,018,758	11,288	12.0
101,331	1,408,936,050	13,904	14.8
102,536	1,727,645,214	16,849	17.9
103,720	2,265,872,832	21,846	23.3
105,145	2,461,478,832	23,410	24.9
107,595	2,871,267,898	26,686	28.4
109,104	3,801,343,607	34,841	37.1
110,573	4,650,347,650	42,057	44.8
111,940	4,280,954,598	38,243	40.7
113,094	5,013,345,703	44,329	47.2
114,165	5,696,716,206	49,899	53.1
115,190	6,249,618,084	54,255	57.8
116,155	7,274,189,540	62,625	66.7
117,060	8,137,098,582	69,512	74.0
117,902	8,709,934,907	73,874	78.7
118,728	9,206,141,481	77,540	82.6
119,536	9,613,235,673	80,421	85.6
120,305	10,544,003,297	87,644	93.3
121,049	11,353,669,111	93,794	99.9
121,660	11,843,427,055	97,349	103.7
122,239	13,453,531,507	110,059	117.2
122,745	15,459,669,017	125,949	134.1
123,205	16,482,170,918	133,778	142.5
123,611	17,353,166,830	140,385	149.5
124,101	17,984,766,257	144,920	154.3
124,567	14,833,047,646	119,077	126.8
124,938	13,877,876,010	111,078	118.3
125,265	13,607,939,570	108,633	115.7
125,570	13,908,955,882	110,767	118.0
125,859	14,591,530,685	115,936	123.5
126,157	14,947,840,037	118,486	126.2
126,472	15,319,452,186	121,129	129.0
126,667	14,586,253,865	115,154	122.6
126,926	15,585,022,173	122,788	130.8
127,316	15,530,273,986	121,981	129.9
127,486	13,803,472,656	108,274	115.3
127,694	13,693,143,624	107,232	114.2
127,787	14,487,005,901	113,366	120.7
127,768	15,226,925,274	119,176	126.9
127,901	16,324,288,842	127,763	136.1
128,033	18,664,187,347	145,776	155.2
128,084	17,928,047,779	139,971	149.0
128,032	14,654,541,052	114,460	121.8
128,057	14,026,236,538	109,531	116.6
127,799	13,794,039,576	107,935	114.9
127,515	14,145,586,637	110,933	118.1
127,298	14,773,852,568	116,057	123.5
127,083	15,683,494,923	123,411	131.4
127,110	18,022,239,887	141,785	150.9
126,933	18,114,030,538	142,705	151.9
126,706	18,396,655,428	145,192	154.6
126,443	18,327,989,996	144,951	154.3
126,167	18,343,655,121	145,392	154.8
125,708	18,368,653,868	146,122	155.5

統計指標」によるものである。

年度は「国勢調査結果による補間補正人口-平成12年及び17年国勢調査の結果による補間補正-」、

ては、「地方行財政調査資料」（地方行財政調査会発行）による見込額である。

7 県税収入額の伸長の状況

年 度	税 収 入 (A)			
	本 県		全 都 道 府 県	
	実 数	指 数	実 数	指 数
昭和 9 ～ 1 1 年度の平均	千円 4,733	1	百万円 264	1
昭和 4 5	31,605,778	6,677.7	2,265,873	8,582.9
昭和 4 6	36,020,423	7,610.5	2,461,479	9,323.8
昭和 4 7	43,858,118	9,266.5	2,871,268	10,876.0
昭和 4 8	58,499,829	12,360.0	3,801,344	14,399.0
昭和 4 9	74,505,449	15,741.7	4,650,348	17,615.0
昭和 5 0	69,318,687	14,645.8	4,280,955	16,215.7
昭和 5 1	81,830,731	17,289.4	5,013,346	18,989.9
昭和 5 2	94,210,956	19,905.1	5,696,716	21,578.5
昭和 5 3	107,253,442	22,660.8	6,249,618	23,672.8
昭和 5 4	127,992,103	27,042.5	7,274,190	27,553.8
昭和 5 5	143,300,818	30,277.0	8,137,099	30,822.3
昭和 5 6	157,361,698	33,247.8	8,709,935	32,992.2
昭和 5 7	167,184,317	35,323.1	9,206,141	34,871.7
昭和 5 8	173,856,093	36,732.7	9,613,236	36,413.8
昭和 5 9	193,961,027	40,980.6	10,544,003	39,939.4
昭和 6 0	215,570,203	45,546.2	11,353,669	43,006.3
昭和 6 1	206,506,461	43,631.2	11,843,427	44,861.5
昭和 6 2	225,118,175	47,563.5	13,453,532	50,960.3
昭和 6 3	271,104,226	57,279.6	15,459,669	58,559.4
平成 元	291,906,817	61,674.8	16,482,171	62,432.5
平成 2	329,090,853	69,531.1	17,353,167	65,731.7
平成 3	350,654,732	74,087.2	16,183,540	61,301.3
平成 4	325,461,123	68,764.2	14,833,048	56,185.8
平成 5	312,240,215	65,970.9	13,877,876	52,567.7
平成 6	311,889,722	65,896.8	13,607,940	51,545.2
平成 7	317,116,695	67,001.2	13,908,956	52,685.4
平成 8	327,911,442	69,281.9	14,591,531	55,271.0
平成 9	333,966,269	70,561.2	14,947,840	56,620.6
平成 1 0	330,799,250	69,892.1	15,319,452	58,028.2
平成 1 1	309,364,107	65,363.2	14,586,254	55,251.0
平成 1 2	327,815,310	69,261.6	15,585,022	59,034.2
平成 1 3	333,795,350	70,525.1	15,530,274	58,826.8
平成 1 4	288,193,869	60,890.3	13,803,473	52,285.9
平成 1 5	303,223,879	64,065.9	13,693,144	51,868.0
平成 1 6	316,121,138	66,790.9	14,487,006	54,875.0
平成 1 7	337,478,046	71,303.2	15,226,925	57,677.7
平成 1 8	358,094,088	75,659.0	16,324,289	61,834.4
平成 1 9	415,883,371	87,868.9	18,664,187	70,697.7
平成 2 0	402,249,203	84,988.2	17,928,048	67,909.3
平成 2 1	324,237,650	68,505.7	14,654,541	55,509.6
平成 2 2	308,934,867	65,272.5	14,026,237	53,129.7
平成 2 3	304,948,869	64,430.4	13,794,040	52,250.2
平成 2 4	322,343,888	68,105.6	14,145,587	53,581.8
平成 2 5	323,494,992	68,348.8	14,773,853	55,961.6
平成 2 6	332,464,310	70,243.9	15,683,495	59,407.2
平成 2 7	366,087,310	77,347.8	18,022,240	68,266.1
平成 2 8	368,016,619	77,755.5	18,114,031	68,613.8
平成 2 9	377,968,081	79,858.0	18,396,655	69,684.3
平成 3 0	382,972,298	80,915.3	18,327,990	69,424.2
令和 元	378,367,926	79,942.5	18,343,655	69,483.5
令和 2	381,277,781	80,557.3	18,368,654	69,578.2

(注) 1 全都道府県の一般会計歳入合計は総務省編「地方財政白書」によるものである。
2 全国の都道府県税収入額は、総務省編「地方財政統計年報」によるものである。ただし、令和2年度に

一 般 会 計 歳 入 合 計 (B)				(A)/(B)	
本 県		全 都 道 府 県		本 県	全都道府県
実 数	指 数	実 数	指 数		
千円		百万円		%	%
15,364	1	1,072	1	30.8	24.6
118,059,315	7,684.2	6,053,912	5,647.3	26.8	37.4
139,243,159	9,062.9	7,167,981	6,686.5	25.9	34.3
167,728,644	10,917.0	8,821,048	8,228.6	26.1	32.6
196,984,949	12,821.2	10,277,161	9,586.9	29.7	37.0
257,953,144	16,789.5	13,143,365	12,260.6	28.9	35.4
294,016,182	19,136.7	14,476,153	13,503.9	23.6	29.6
321,437,001	20,921.4	16,132,461	15,048.9	25.5	31.1
364,518,070	23,725.5	18,582,001	17,334.0	25.8	30.7
432,572,147	28,154.9	21,155,828	19,734.9	24.8	29.5
457,905,491	29,803.8	23,208,460	21,649.7	28.0	31.3
493,556,587	32,124.2	24,908,965	23,236.0	29.0	32.7
527,643,364	34,342.8	26,650,187	24,860.2	29.8	32.7
562,883,839	36,636.5	27,731,371	25,868.8	29.7	33.2
568,687,433	37,014.3	28,504,556	26,590.1	30.6	33.7
594,215,737	38,675.8	29,303,348	27,335.2	32.6	36.0
636,699,297	41,441.0	30,780,295	28,713.0	33.9	36.9
687,825,198	44,768.6	32,195,238	30,032.9	30.0	36.8
693,548,635	45,141.2	35,161,570	32,800.0	32.5	38.3
721,405,772	46,954.3	36,941,578	34,460.4	37.6	41.8
776,164,450	50,518.4	40,327,285	37,618.7	37.6	40.9
836,015,806	54,413.9	43,454,751	40,536.1	39.4	39.9
884,222,741	57,551.6	45,801,635	42,725.4	39.7	35.3
948,984,291	61,766.7	48,004,410	44,780.2	34.3	30.9
1,029,700,120	67,020.3	50,098,365	46,733.5	30.3	27.7
1,065,141,770	69,327.1	50,933,708	47,512.8	29.3	26.7
1,045,519,574	68,050.0	53,730,220	50,121.5	30.3	25.9
1,085,355,703	70,642.8	53,656,094	50,052.3	30.2	27.2
1,121,904,307	73,021.6	52,887,509	49,335.4	29.8	28.3
1,215,070,360	79,085.5	55,503,347	51,775.5	27.2	27.6
1,158,955,563	75,433.2	55,079,188	51,379.8	26.7	26.5
1,141,853,725	74,320.1	54,414,878	50,760.1	28.7	28.6
1,135,652,947	73,916.5	53,962,473	50,338.1	29.4	28.8
1,097,096,703	71,407.0	51,464,203	48,007.7	26.3	26.8
1,082,645,672	70,466.4	49,811,034	46,465.5	28.0	27.5
1,041,564,438	67,792.5	48,995,491	45,704.7	30.4	29.6
1,027,911,221	66,903.9	48,694,518	45,424.0	32.8	31.3
1,079,494,711	70,261.3	47,438,201	44,252.1	33.2	34.4
1,049,812,011	68,329.3	48,245,874	45,005.5	39.6	38.7
1,058,084,878	68,867.8	48,045,817	44,818.9	38.0	37.3
1,196,471,329	77,875.0	50,968,200	47,545.0	27.1	28.8
1,097,674,880	71,444.6	50,066,112	46,703.5	28.1	28.0
1,225,171,224	79,743.0	52,146,455	48,644.1	24.9	26.5
1,173,182,350	76,359.2	50,937,229	47,516.1	27.5	27.8
1,134,681,439	73,853.3	51,572,618	48,108.8	28.5	28.6
1,152,263,815	74,997.6	51,694,957	48,222.9	28.9	30.3
1,183,559,757	77,034.6	52,049,884	48,554.0	30.9	34.6
1,145,061,456	74,528.9	51,623,090	48,155.9	32.1	35.1
1,113,376,481	72,466.6	50,889,504	47,471.6	33.9	36.2
1,116,507,053	72,670.3	50,372,813	46,989.6	34.3	36.4
1,134,623,949	73,849.5	50,913,965	47,494.4	33.3	36.0
1,390,752,135	90,520.2	-	-	27.4	-

については、「地方行財政調査資料」(地方行財政調査会発行)による見込額である。

8 令和2年度都道府県税の決算見込額(令和2年度出納閉鎖日現在)

区分 都道府県名	予算額		合計				徴収率	
	税額	前年度比	調定額		収入額		R2年度	R元年度
			税額	前年度比	税額	前年度比		
1 北海道	589,299,690	99.0	602,377,852	99.3	591,591,771	99.0	98.2	98.5
2 青 森	144,586,888	99.5	148,191,472	100.4	146,191,197	100.2	98.7	98.8
3 岩 手	127,053,000	98.3	130,170,825	98.9	127,966,675	98.4	98.3	98.8
4 宮 城	292,489,000	100.2	297,018,810	100.5	292,886,140	100.3	98.6	98.8
5 秋 田	90,925,695	100.6	93,326,932	100.9	91,917,441	100.5	98.5	98.8
6 山 形	108,600,000	98.7	112,029,983	100.3	110,338,972	99.9	98.5	98.9
7 福 島	239,271,328	102.3	244,590,529	102.4	239,802,670	102.4	98.0	98.1
8 茨 城	377,777,820	99.9	386,643,259	100.9	381,277,781	100.8	98.6	98.7
9 栃 木	240,000,000	98.4	246,419,593	99.4	242,551,486	99.1	98.4	98.7
10 群 馬	241,739,925	98.7	248,393,256	99.7	244,596,451	99.5	98.5	98.6
11 埼 玉	768,100,000	100.7	788,490,374	101.0	775,831,682	101.0	98.4	98.4
12 千 葉	993,088,478	103.1	1,038,206,426	104.3	1,019,078,917	104.0	98.2	98.4
13 東 京	4,121,522,193	97.8	4,295,363,012	100.8	4,239,775,993	100.4	98.7	99.1
14 神奈川	1,156,824,770	103.5	1,180,451,528	104.3	1,163,850,001	104.1	98.6	98.7
15 新 潟	257,752,000	101.8	261,018,884	102.2	258,145,146	101.9	98.9	99.2
16 富 山	146,553,000	103.5	150,959,218	104.3	148,027,783	103.9	98.1	98.4
17 石 川	150,505,681	97.8	154,914,678	98.7	151,833,919	98.2	98.0	98.6
18 福 井	111,348,788	93.9	117,712,857	97.5	116,287,233	97.3	98.8	99.0
19 山 梨	91,108,656	97.4	93,805,381	99.1	92,201,673	98.5	98.3	98.8
20 長 野	228,301,653	97.8	232,523,032	98.2	228,778,612	97.6	98.4	99.0
21 岐 阜	238,500,000	98.7	249,509,561	100.7	242,400,801	99.4	97.2	98.4
22 静 岡	451,800,000	96.1	467,299,737	97.6	456,851,693	96.6	97.8	98.8
23 愛 知	1,140,200,000	95.4	1,174,361,796	96.7	1,155,264,927	96.2	98.4	98.9
24 三 重	246,567,000	99.2	256,989,362	99.8	251,687,212	99.0	97.9	98.7
25 滋 賀	163,168,700	95.0	170,095,545	97.0	165,451,071	96.1	97.3	98.2
26 京 都	262,928,000	95.3	268,966,037	96.4	263,519,520	95.6	98.0	98.8
27 大 阪	1,476,654,000	101.9	1,494,735,127	101.5	1,476,523,950	101.1	98.8	99.1
28 兵 庫	700,120,526	98.4	719,579,684	99.9	709,207,054	99.8	98.6	98.7
29 奈 良	121,070,000	100.4	123,812,313	100.7	121,173,798	100.3	97.9	98.2
30 和歌山	93,137,200	100.5	96,092,814	100.2	94,671,975	100.2	98.5	98.5
31 鳥 取	51,569,451	94.7	54,383,027	98.9	53,580,627	98.4	98.5	99.1
32 島 根	69,004,683	99.5	70,693,151	100.5	69,909,369	100.2	98.9	99.2
33 岡 山	227,727,583	97.9	234,477,580	99.6	231,105,574	99.2	98.6	99.0
34 広 島	324,147,130	99.5	333,629,578	100.9	327,652,178	100.6	98.2	98.5
35 山 口	169,653,234	96.5	176,531,874	96.8	173,965,040	96.4	98.5	99.0
36 徳 島	76,000,000	101.3	78,606,854	101.5	77,732,449	101.3	98.9	99.1
37 香 川	123,048,011	100.2	126,278,688	100.7	124,755,311	100.5	98.8	99.0
38 愛 媛	149,400,000	98.5	150,734,189	98.6	149,550,366	98.5	99.2	99.3
39 高 知	64,636,673	99.9	64,887,656	99.0	64,242,478	98.9	99.0	99.1
40 福 岡	625,531,197	100.9	641,942,365	101.5	632,200,974	101.3	98.5	98.7
41 佐 賀	87,624,000	98.0	89,984,135	98.5	88,916,827	98.4	98.8	99.0
42 長 崎	118,330,436	99.0	120,032,939	99.1	118,547,394	99.1	98.8	98.8
43 熊 本	150,417,929	96.2	156,716,634	97.8	154,442,441	97.7	98.5	98.6
44 大 分	120,260,000	96.1	121,973,015	96.3	120,380,516	96.2	98.7	98.8
45 宮 崎	98,650,000	100.5	101,823,161	101.0	100,610,223	101.0	98.8	98.9
46 鹿児島	147,338,160	100.0	150,276,770	100.1	148,438,053	100.2	98.8	98.7
47 沖 縄	131,461,500	97.2	135,847,957	98.3	132,940,504	97.6	97.9	98.6
合 計	18,105,793,978	99.2	18,652,869,449	100.5	18,368,653,868	100.1	98.5	98.8

(注) 茨城県以外の都道府県の数値は、「地方行財政調査会資料」の決算見込額調による。

調定額には過誤納金を含まない。

(単位:千円、%)

道府県民税（個人分計）			道府県民税（個人分・均等割及び所得割）		
調定額	収入額	徴収率	調定額	収入額	徴収率
147,011,223	142,367,947	96.8	142,048,879	137,405,603	96.7
36,079,956	34,659,379	96.1	35,253,374	33,832,797	96.0
38,466,434	37,469,697	97.4	37,580,966	36,584,229	97.3
65,102,467	62,779,188	96.4	62,244,919	59,921,640	96.3
27,631,388	26,837,461	97.1	26,852,533	26,058,607	97.0
34,233,180	33,255,716	97.1	33,137,991	32,160,527	97.1
65,500,778	62,932,092	96.1	63,248,650	60,679,964	95.9
117,064,770	113,735,188	97.2	111,092,567	107,762,985	97.0
78,624,904	75,902,371	96.5	75,061,721	72,339,188	96.4
76,115,873	73,576,005	96.7	72,282,062	69,742,194	96.5
306,573,575	297,262,422	97.0	289,459,834	280,148,645	96.8
284,301,924	272,491,896	95.8	266,567,088	254,757,060	95.6
1,015,026,328	991,245,899	97.7	942,456,003	918,675,574	97.5
352,314,784	343,567,881	97.5	321,642,909	312,896,005	97.3
61,138,329	59,496,440	97.3	57,556,014	55,914,125	97.1
42,163,737	40,604,638	96.3	39,815,150	38,256,051	96.1
45,470,762	43,941,589	96.6	43,407,672	41,878,499	96.5
30,690,687	29,835,349	97.2	28,911,181	28,055,843	97.0
31,064,921	30,334,147	97.6	29,589,283	28,858,509	97.5
75,937,314	74,407,071	98.0	72,201,596	70,671,353	97.9
79,832,216	76,940,869	96.4	75,663,868	72,772,521	96.2
127,291,921	123,224,315	96.8	118,628,156	114,560,550	96.6
328,036,087	318,256,288	97.0	302,819,718	293,039,919	96.8
74,795,113	72,355,769	96.7	70,219,800	67,780,456	96.5
58,595,983	56,699,401	96.8	55,357,267	53,460,685	96.6
78,743,940	77,180,571	98.0	70,530,843	68,967,474	97.8
311,925,053	303,865,706	97.4	284,843,784	276,784,437	97.2
218,030,430	211,216,104	96.9	197,965,159	191,150,833	96.6
55,403,030	53,983,267	97.4	49,927,246	48,507,483	97.2
31,696,038	30,959,160	97.7	29,480,309	28,743,431	97.5
17,216,882	16,873,016	98.0	16,361,217	16,017,351	97.9
21,466,701	21,133,513	98.4	20,642,008	20,308,820	98.4
56,430,672	54,884,501	97.3	52,276,628	50,730,457	97.0
90,916,269	87,986,291	96.8	85,125,765	82,195,787	96.6
48,383,230	47,062,834	97.3	45,987,892	44,667,496	97.1
25,496,861	24,905,969	97.7	23,199,822	22,608,930	97.5
36,020,273	35,069,714	97.4	33,571,042	32,621,595	97.2
43,996,619	43,336,123	98.5	41,576,572	40,916,076	98.4
21,952,200	21,540,110	98.1	20,913,425	20,501,335	98.0
144,586,965	139,527,577	96.5	135,655,821	130,596,433	96.3
25,417,008	24,832,344	97.7	24,588,520	24,003,856	97.6
40,539,890	39,424,451	97.2	39,212,157	38,096,718	97.2
42,190,292	40,816,938	96.7	40,285,288	38,911,934	96.6
35,528,464	34,755,897	97.8	34,340,944	33,568,377	97.8
31,129,791	30,400,869	97.7	30,272,013	29,543,091	97.6
46,368,017	45,112,303	97.3	45,065,180	43,809,466	97.2
44,399,062	42,924,351	96.7	43,523,296	42,048,585	96.6
5,066,902,341	4,921,970,627	97.1	4,738,444,133	4,593,513,494	96.9

<div> <div>区分</div> <div>都道府県名</div> </div>	道府県民税（個人分・配当割）			道府県民税（個人分・株式等譲渡所得割）		
	調定額	収入額	徴収率	調定額	収入額	徴収率
1 北海道	2,239,321	2,239,321	100.0	2,723,023	2,723,023	100.0
2 青 森	380,741	380,741	100.0	445,841	445,841	100.0
3 岩 手	415,701	415,701	100.0	469,767	469,767	100.0
4 宮 城	1,343,678	1,343,678	100.0	1,513,870	1,513,870	100.0
5 秋 田	331,565	331,565	100.0	447,290	447,290	100.0
6 山 形	461,029	461,029	100.0	634,160	634,160	100.0
7 福 島	1,057,343	1,057,343	100.0	1,194,785	1,194,785	100.0
8 茨 城	2,492,465	2,492,465	100.0	3,479,738	3,479,738	100.0
9 栃 木	1,657,588	1,657,588	100.0	1,905,595	1,905,595	100.0
10 群 馬	1,727,388	1,727,388	100.0	2,106,423	2,106,423	100.0
11 埼 玉	7,786,074	7,786,110	100.0	9,327,667	9,327,667	100.0
12 千 葉	7,994,192	7,994,192	100.0	9,740,644	9,740,644	100.0
13 東 京	33,476,564	33,476,564	100.0	39,093,761	39,093,761	100.0
14 神奈川	14,051,204	14,051,204	100.0	16,620,671	16,620,671	100.0
15 新 潟	1,693,062	1,693,062	100.0	1,889,253	1,889,253	100.0
16 富 山	1,103,643	1,103,643	100.0	1,244,944	1,244,944	100.0
17 石 川	919,851	919,851	100.0	1,143,239	1,143,239	100.0
18 福 井	822,997	822,997	100.0	956,509	956,509	100.0
19 山 梨	624,580	624,580	100.0	851,058	851,058	100.0
20 長 野	1,718,875	1,718,875	100.0	2,016,843	2,016,843	100.0
21 岐 阜	1,922,237	1,922,237	100.0	2,246,111	2,246,111	100.0
22 静 岡	3,674,844	3,674,844	100.0	4,988,921	4,988,921	100.0
23 愛 知	12,952,232	12,952,232	100.0	12,264,137	12,264,137	100.0
24 三 重	2,191,969	2,191,969	100.0	2,383,344	2,383,344	100.0
25 滋 賀	1,415,500	1,415,500	100.0	1,823,216	1,823,216	100.0
26 京 都	3,878,271	3,878,271	100.0	4,334,826	4,334,826	100.0
27 大 阪	12,687,005	12,687,005	100.0	14,394,264	14,394,264	100.0
28 兵 庫	9,310,566	9,310,566	100.0	10,754,705	10,754,705	100.0
29 奈 良	2,603,963	2,603,963	100.0	2,871,821	2,871,821	100.0
30 和歌山	1,037,654	1,037,654	100.0	1,178,075	1,178,075	100.0
31 鳥 取	407,099	407,099	100.0	448,566	448,566	100.0
32 島 根	398,280	398,280	100.0	426,413	426,413	100.0
33 岡 山	1,979,972	1,979,972	100.0	2,174,072	2,174,072	100.0
34 広 島	2,904,622	2,904,622	100.0	2,885,882	2,885,882	100.0
35 山 口	1,127,343	1,127,343	100.0	1,267,995	1,267,995	100.0
36 徳 島	1,153,017	1,153,017	100.0	1,144,022	1,144,022	100.0
37 香 川	1,224,280	1,223,168	99.9	1,224,951	1,224,951	100.0
38 愛 媛	1,026,520	1,026,520	100.0	1,393,527	1,393,527	100.0
39 高 知	464,111	464,111	100.0	574,664	574,664	100.0
40 福 岡	3,874,618	3,874,618	100.0	5,056,526	5,056,526	100.0
41 佐 賀	386,756	386,756	100.0	441,732	441,732	100.0
42 長 崎	582,122	582,122	100.0	745,611	745,611	100.0
43 熊 本	800,313	800,313	100.0	1,104,691	1,104,691	100.0
44 大 分	539,389	539,389	100.0	648,131	648,131	100.0
45 宮 崎	405,568	405,568	100.0	452,210	452,210	100.0
46 鹿児島	561,747	561,747	100.0	741,089	741,089	100.0
47 沖 縄	387,802	387,802	100.0	487,964	487,964	100.0
合 計	152,195,661	152,194,585	100.0	176,262,548	176,262,548	100.0

(単位:千円、%)

道府県民税 (法人分)			道府県民税利子割		
調定額	収入額	徴収率	調定額	収入額	徴収率
15,420,634	15,146,229	98.2	941,324	941,324	100.0
2,890,109	2,859,739	98.9	182,130	182,130	100.0
3,708,308	3,654,378	98.5	169,217	169,217	100.0
10,291,786	10,155,585	98.7	296,389	296,389	100.0
2,504,879	2,466,901	98.5	140,732	140,732	100.0
2,955,032	2,902,476	98.2	197,467	197,467	100.0
6,570,486	6,432,479	97.9	316,369	316,369	100.0
9,588,841	9,455,653	98.6	554,187	554,187	100.0
6,605,689	6,498,140	98.4	360,466	360,466	100.0
7,243,887	7,168,897	99.0	409,778	409,778	100.0
18,572,529	18,373,365	98.9	1,491,831	1,493,635	100.1
16,899,003	16,314,659	96.5	1,365,092	1,365,092	100.0
166,123,481	161,860,900	97.4	6,925,053	6,896,640	99.6
29,761,983	29,242,371	98.3	1,693,230	1,693,230	100.0
6,872,264	6,805,828	99.0	395,219	395,219	100.0
3,710,242	3,634,743	98.0	262,714	262,714	100.0
4,787,116	4,662,957	97.4	255,797	255,797	100.0
3,089,956	3,042,955	98.5	198,062	198,062	100.0
2,997,361	2,895,469	96.6	167,814	167,814	100.0
6,435,547	6,299,418	97.9	410,940	410,940	100.0
6,261,780	5,920,929	94.6	520,305	520,305	100.0
11,522,838	10,858,262	94.2	861,390	861,390	100.0
38,485,253	37,355,783	97.1	2,231,318	2,231,318	100.0
5,967,754	5,813,964	97.4	478,180	478,180	100.0
4,875,718	4,782,274	98.1	391,380	391,380	100.0
10,867,207	10,513,194	96.7	572,287	572,287	100.0
54,166,752	52,938,233	97.7	2,994,476	2,994,476	100.0
15,820,951	15,578,773	98.5	1,687,582	1,681,055	99.6
2,760,709	2,695,538	97.6	504,687	504,687	100.0
2,527,305	2,481,575	98.2	271,163	271,163	100.0
1,566,042	1,547,672	98.8	125,585	125,585	100.0
2,036,610	2,010,720	98.7	182,147	182,147	100.0
6,395,956	6,288,798	98.3	462,292	462,292	100.0
10,443,058	10,284,159	98.5	783,925	783,925	100.0
4,255,521	4,192,471	98.5	519,220	519,220	100.0
2,382,919	2,360,864	99.1	208,264	208,264	100.0
4,001,471	3,950,084	98.7	371,480	371,480	100.0
4,396,795	4,351,645	99.0	398,690	398,690	100.0
1,744,020	1,721,641	98.7	286,203	286,203	100.0
18,643,288	18,267,979	98.0	782,384	782,384	100.0
2,344,749	2,311,455	98.6	157,941	157,941	100.0
3,136,055	3,102,544	98.9	165,738	165,738	100.0
5,095,515	5,026,967	98.7	234,409	234,409	100.0
3,309,222	3,248,922	98.2	192,685	192,685	100.0
2,699,323	2,659,882	98.5	110,667	110,667	100.0
3,920,595	3,885,232	99.1	221,067	221,067	100.0
4,093,757	3,994,792	97.6	124,194	124,194	100.0
560,750,295	548,017,494	97.7	32,573,470	32,540,334	99.9

区分 都道府県名	個人事業税			法人事業税		
	調定額	収入額	徴収率	調定額	収入額	徴収率
1 北海道	5,356,186	5,012,333	93.6	119,801,542	117,853,738	98.4
2 青 森	975,290	961,057	98.5	23,056,071	22,695,707	98.4
3 岩 手	1,180,537	1,150,629	97.5	24,991,693	24,389,849	97.6
4 宮 城	3,235,744	3,110,872	96.1	73,046,699	71,933,508	98.5
5 秋 田	825,951	812,127	98.3	17,939,376	17,521,858	97.7
6 山 形	1,128,748	1,098,628	97.3	20,716,566	20,189,265	97.5
7 福 島	2,131,569	1,995,384	93.6	54,380,885	53,076,291	97.6
8 茨 城	3,353,407	3,248,516	96.9	83,174,158	82,242,526	98.9
9 栃 木	2,235,636	2,182,331	97.6	52,126,865	51,500,893	98.8
10 群 馬	2,156,588	2,103,775	97.6	52,612,587	51,780,516	98.4
11 埼 玉	14,220,342	13,965,909	98.2	139,866,910	138,082,307	98.7
12 千 葉	8,633,615	8,464,868	98.0	135,339,352	130,721,060	96.6
13 東 京	55,791,887	54,629,204	97.9	1,122,594,649	1,100,208,981	98.0
14 神奈川	19,779,352	19,392,521	98.0	252,775,310	249,563,459	98.7
15 新 潟	2,323,667	2,265,897	97.5	56,411,425	55,504,780	98.4
16 富 山	1,319,669	1,273,481	96.5	30,620,455	29,888,636	97.6
17 石 川	1,775,280	1,698,025	95.6	33,565,905	32,657,093	97.3
18 福 井	1,137,855	1,096,489	96.4	27,569,703	27,239,631	98.8
19 山 梨	1,156,539	1,120,532	96.9	20,070,219	19,520,072	97.3
20 長 野	2,132,899	2,091,415	98.1	48,749,725	47,088,586	96.6
21 岐 阜	3,079,476	2,929,029	95.1	47,677,086	45,024,213	94.4
22 静 岡	6,279,321	6,130,899	97.6	115,458,384	110,826,171	96.0
23 愛 知	14,967,264	14,640,536	97.8	307,334,504	302,251,419	98.3
24 三 重	2,589,500	2,529,485	97.7	53,553,631	51,538,989	96.2
25 滋 賀	1,734,938	1,686,444	97.2	40,795,062	39,561,036	97.0
26 京 都	4,360,506	4,255,868	97.6	76,791,219	74,746,749	97.3
27 大 阪	16,513,372	16,151,651	97.8	361,513,776	357,354,655	98.8
28 兵 庫	7,681,074	7,502,249	97.7	138,921,016	137,084,588	98.7
29 奈 良	1,439,208	1,417,782	98.5	18,941,078	18,470,233	97.5
30 和歌山	1,206,906	1,201,148	99.5	18,220,623	17,795,831	97.7
31 鳥 取	536,043	517,876	96.6	11,072,616	10,719,480	96.8
32 島 根	718,856	692,222	96.3	15,106,996	14,819,116	98.1
33 岡 山	2,146,397	2,045,923	95.3	46,627,351	45,699,983	98.0
34 広 島	4,248,771	4,134,677	97.3	79,537,683	78,148,490	98.3
35 山 口	1,618,447	1,586,760	98.0	34,320,342	33,546,208	97.7
36 徳 島	568,096	559,221	98.4	18,134,735	17,983,409	99.2
37 香 川	930,274	911,069	97.9	28,294,663	27,971,423	98.9
38 愛 媛	1,391,535	1,343,835	96.6	33,034,109	32,779,850	99.2
39 高 知	839,691	832,828	99.2	11,834,704	11,701,503	98.9
40 福 岡	7,614,213	7,362,433	96.7	141,180,602	138,887,671	98.4
41 佐 賀	985,726	965,946	98.0	18,169,833	18,019,965	99.2
42 長 崎	1,411,761	1,384,585	98.1	23,591,004	23,461,164	99.4
43 熊 本	1,963,282	1,885,552	96.0	33,906,143	33,479,619	98.7
44 大 分	1,106,243	1,072,574	97.0	22,779,233	22,483,734	98.7
45 宮 崎	1,201,799	1,180,423	98.2	19,559,599	19,355,425	99.0
46 鹿児島	1,411,173	1,386,904	98.3	26,840,180	26,664,169	99.3
47 沖 縄	2,024,290	1,988,521	98.2	28,965,979	28,251,840	97.5
合 計	221,418,923	215,970,433	97.5	4,161,572,246	4,082,285,689	98.1

(単位:千円、%)

地方消費税（譲渡割）			地方消費税（貨物割）		
調定額	収入額	徴収率	調定額	収入額	徴収率
126,497,254	126,497,254	100.0	23,047,033	23,047,033	100.0
28,170,579	28,170,579	100.0	2,118,367	2,118,367	100.0
23,042,955	23,042,955	100.0	169,442	169,442	100.0
61,745,212	61,745,212	100.0	13,389,718	13,389,718	100.0
16,393,118	16,393,118	100.0	1,476,082	1,476,082	100.0
22,200,336	22,200,336	100.0	1,176,461	1,176,461	100.0
42,117,347	42,117,347	100.0	2,007,671	2,007,671	100.0
56,754,896	56,754,896	100.0	18,049,175	18,049,175	100.0
39,298,681	39,298,681	100.0	367,541	367,541	100.0
48,824,667	48,824,667	100.0	178,332	178,332	100.0
138,869,887	138,869,887	100.0	583,611	583,611	100.0
104,352,437	104,352,437	100.0	341,387,060	341,387,060	100.0
1,473,088,432	1,473,088,432	100.0	217,231,761	217,231,761	100.0
200,161,651	200,161,651	100.0	150,495,688	150,495,688	100.0
54,368,932	54,368,932	100.0	11,510,109	11,510,109	100.0
37,796,274	37,796,274	100.0	2,614,484	2,614,484	100.0
32,980,472	32,980,472	100.0	2,477,297	2,477,297	100.0
21,593,860	21,593,860	100.0	959,625	959,625	100.0
14,080,695	14,080,695	100.0	122,265	122,265	100.0
40,880,055	40,880,055	100.0	138,401	138,401	100.0
53,516,697	53,516,697	100.0	177,649	177,649	100.0
76,417,938	76,417,938	100.0	17,767,042	17,767,042	100.0
162,007,559	162,007,559	100.0	100,296,325	100,296,325	100.0
36,039,091	36,039,091	100.0	24,892,767	24,892,767	100.0
24,254,805	24,254,805	100.0	113,155	113,155	100.0
43,653,724	43,653,724	100.0	558,234	558,234	100.0
385,567,022	385,567,022	100.0	184,628,194	184,628,194	100.0
107,246,586	107,246,586	100.0	101,523,756	101,523,756	100.0
17,575,985	17,575,985	100.0	2,503	2,503	100.0
17,667,214	17,667,214	100.0	3,441,837	3,441,837	100.0
9,768,899	9,768,899	100.0	536,726	536,726	100.0
13,848,287	13,848,287	100.0	896,783	896,783	100.0
45,690,646	45,690,646	100.0	22,061,550	22,061,550	100.0
66,450,026	66,450,026	100.0	9,739,393	9,739,393	100.0
30,480,564	30,480,564	100.0	20,172,133	20,172,133	100.0
11,539,074	11,539,074	100.0	1,482,109	1,482,109	100.0
26,769,549	26,769,549	100.0	2,974,297	2,974,297	100.0
24,956,313	24,956,313	100.0	9,842,287	9,842,287	100.0
13,096,974	13,096,974	100.0	318,076	318,076	100.0
141,565,224	141,565,224	100.0	59,756,067	59,756,067	100.0
15,539,544	15,539,544	100.0	1,549,472	1,549,472	100.0
21,851,399	21,851,399	100.0	4,864,545	4,864,545	100.0
28,046,189	28,046,189	100.0	1,176,214	1,176,214	100.0
22,555,396	22,555,396	100.0	8,364,556	8,364,556	100.0
19,747,467	19,747,467	100.0	342,633	342,633	100.0
28,467,317	28,467,317	100.0	3,864,408	3,864,408	100.0
23,489,325	23,489,325	100.0	1,882,472	1,882,472	100.0
4,051,026,554	4,051,026,554	100.0	1,372,725,306	1,372,725,306	100.0

区分 都道府県名	不動産取得税			道府県たばこ税		
	調定額	収入額	徴収率	調定額	収入額	徴収率
1 北海道	16,659,031	15,881,701	95.3	6,767,467	6,767,462	100.0
2 青 森	2,105,383	2,044,530	97.1	1,557,440	1,557,440	100.0
3 岩 手	2,746,145	2,596,314	94.5	1,350,067	1,350,064	100.0
4 宮 城	6,028,683	5,799,627	96.2	2,642,895	2,642,891	100.0
5 秋 田	1,695,177	1,578,039	93.1	1,045,072	1,045,072	100.0
6 山 形	2,163,608	2,116,028	97.8	1,047,157	1,047,157	100.0
7 福 島	4,225,924	4,070,819	96.3	2,338,323	2,338,322	100.0
8 茨 城	6,171,828	6,012,801	97.4	3,333,726	3,333,726	100.0
9 栃 木	4,947,397	4,710,343	95.2	2,176,091	2,176,088	100.0
10 群 馬	4,974,053	4,836,156	97.2	2,097,742	2,097,752	100.0
11 埼 玉	18,853,233	18,426,195	97.7	7,399,693	7,400,274	100.0
12 千 葉	17,589,048	16,612,106	94.4	6,434,142	6,434,106	100.0
13 東 京	74,692,935	72,895,037	97.6	14,951,925	14,922,878	99.8
14 神奈川	26,546,136	25,127,833	94.7	8,710,482	8,710,473	99.9
15 新 潟	4,856,435	4,748,639	97.8	2,224,626	2,224,626	100.0
16 富 山	2,679,244	2,594,955	96.9	1,041,511	1,041,511	100.0
17 石 川	2,874,421	2,766,546	96.2	1,166,353	1,166,353	100.0
18 福 井	1,652,370	1,595,355	96.5	811,181	811,181	100.0
19 山 梨	2,117,061	2,016,947	95.3	906,227	906,227	100.0
20 長 野	4,508,457	4,302,967	95.4	1,958,252	1,958,252	100.0
21 岐 阜	5,036,826	4,859,677	96.5	1,884,533	1,884,532	100.0
22 静 岡	11,189,027	10,712,043	95.7	3,698,074	3,698,064	100.0
23 愛 知	26,870,752	26,103,915	97.1	7,536,783	7,536,783	100.0
24 三 重	4,766,750	4,652,277	97.6	1,845,998	1,845,998	100.0
25 滋 賀	4,625,291	3,842,776	83.1	1,382,803	1,382,803	100.0
26 京 都	9,281,834	8,595,133	92.6	2,393,308	2,393,276	100.0
27 大 阪	35,443,436	32,703,104	92.3	10,433,969	10,433,675	100.0
28 兵 庫	15,624,687	15,072,099	96.5	5,109,199	5,109,164	100.0
29 奈 良	2,276,436	2,113,815	92.9	1,127,157	1,127,135	100.0
30 和歌山	1,975,820	1,860,939	94.2	1,029,167	1,029,167	100.0
31 鳥 取	911,949	859,165	94.2	554,981	554,981	100.0
32 島 根	1,120,156	1,043,466	93.2	612,993	612,981	100.0
33 岡 山	5,072,146	4,851,184	95.6	1,924,548	1,924,443	100.0
34 広 島	8,793,954	8,149,774	92.7	2,779,964	2,779,852	100.0
35 山 口	2,501,416	2,437,954	97.5	1,367,848	1,367,816	100.0
36 徳 島	1,703,852	1,666,230	97.8	760,127	760,100	100.0
37 香 川	2,802,880	2,730,709	97.4	1,004,246	1,004,246	100.0
38 愛 媛	2,931,110	2,866,256	97.8	1,360,138	1,360,109	100.0
39 高 知	1,143,255	1,125,871	98.5	774,982	774,973	100.0
40 福 岡	18,483,147	17,711,643	95.8	5,818,151	5,818,094	100.0
41 佐 賀	1,848,994	1,806,294	97.7	952,617	952,617	100.0
42 長 崎	2,280,143	2,211,134	97.0	1,445,311	1,445,311	100.0
43 熊 本	3,773,902	3,571,600	94.6	1,891,229	1,891,229	100.0
44 大 分	2,267,297	2,212,043	97.6	1,223,447	1,223,447	100.0
45 宮 崎	2,241,195	2,188,143	97.6	1,206,423	1,206,423	100.0
46 鹿児島	3,770,292	3,616,995	95.9	1,682,248	1,682,236	100.0
47 沖 縄	4,475,230	4,029,533	90.0	1,728,064	1,728,064	100.0
合 計	391,298,347	374,326,710	95.7	133,488,679	133,459,374	100.0

(単位:千円、%)

ゴルフ場利用税			自動車取得税 (～2019. 9)		
調定額	収入額	徴収率	調定額	収入額	徴収率
1, 345, 660	1, 312, 839	97. 6	1, 513	753	49. 8
136, 603	132, 316	96. 9			
260, 207	244, 064	93. 8			
638, 414	638, 414	100. 0			
145, 491	145, 491	100. 0	90	90	100. 0
110, 116	107, 937	98. 0			
542, 375	513, 995	94. 8	263	263	100. 0
2, 387, 339	2, 307, 459	96. 7			
2, 005, 133	1, 986, 653	99. 1	284	284	100. 0
1, 007, 602	996, 979	98. 9			
1, 869, 072	1, 849, 347	98. 9			
3, 898, 053	3, 849, 872	98. 8	805	317	39. 4
549, 867	549, 867	100. 0			
1, 352, 877	1, 352, 877	100. 0	67		
465, 536	460, 081	98. 8			
258, 248	248, 884	96. 4			
508, 638	467, 783	92. 0			
214, 222	214, 222	100. 0			
689, 559	689, 559	100. 0			
679, 170	674, 104	99. 3			
1, 505, 665	1, 464, 000	97. 2			
2, 195, 924	2, 158, 720	98. 3			
1, 327, 177	1, 327, 177	100. 0	112		
1, 602, 446	1, 573, 868	98. 2	163	163	100. 0
969, 330	948, 890	97. 9	12	12	100. 0
707, 518	707, 518	100. 0	421	382	90. 7
1, 303, 528	1, 253, 948	96. 2	717	638	89. 0
3, 305, 554	3, 259, 785	98. 6			
833, 849	819, 589	98. 3			
302, 860	302, 760	100. 0			
89, 718	88, 281	98. 4	961	961	100. 0
88, 714	88, 714	100. 0			
627, 662	626, 952	99. 9			
666, 375	661, 864	99. 3			
423, 631	423, 631	100. 0			
233, 880	233, 880	100. 0	88	88	100. 0
328, 249	328, 249	100. 0			
332, 503	332, 503	100. 0			
211, 201	211, 201	100. 0			
979, 485	953, 880	97. 4			
279, 968	279, 968	100. 0			
273, 391	268, 693	98. 3			
528, 968	521, 300	98. 6			
325, 234	325, 234	100. 0			
348, 377	348, 377	100. 0			
371, 301	371, 301	100. 0			
738, 366	737, 854	99. 9			
39, 965, 057	39, 360, 881	98. 5	5, 496	3, 951	71. 9

区分 都道府県名	軽油引取税			自動車税（計）		
	調定額	収入額	徴収率	調定額	収入額	徴収率
1 北海道	56,525,504	54,556,060	96.5	80,783,837	79,988,132	99.0
2 青 森	13,261,558	13,261,558	100.0	17,378,555	17,268,964	99.4
3 岩 手	15,474,891	15,190,565	98.2	18,487,638	18,416,210	99.6
4 宮 城	25,317,402	25,317,402	100.0	34,451,480	34,373,534	99.8
5 秋 田	9,245,973	9,245,659	99.9	14,042,168	14,015,014	99.8
6 山 形	9,234,481	9,234,481	100.0	16,652,123	16,637,449	99.9
7 福 島	26,514,965	26,514,522	100.0	32,077,557	31,621,099	98.6
8 茨 城	32,201,962	32,038,752	99.5	52,735,269	52,271,635	99.1
9 栃 木	21,274,794	21,274,323	100.0	36,365,528	36,262,788	99.7
10 群 馬	16,961,807	16,961,807	100.0	35,790,695	35,642,142	99.6
11 埼 玉	49,887,728	49,689,372	99.6	90,276,542	89,809,937	99.5
12 千 葉	38,663,833	38,654,387	100.0	79,270,533	78,359,528	98.9
13 東 京	36,579,833	35,377,627	96.7	111,710,058	110,772,670	99.2
14 神奈川	40,048,915	38,478,088	96.1	96,796,017	96,048,904	99.2
15 新 潟	22,792,763	22,749,860	99.8	32,687,276	32,671,443	100.0
16 富 山	10,847,472	10,503,336	96.8	17,638,402	17,557,361	99.5
17 石 川	9,517,485	9,421,207	99.0	18,753,195	18,556,913	99.0
18 福 井	7,793,064	7,792,657	100.0	12,828,658	12,734,233	99.3
19 山 梨	6,851,926	6,851,926	100.0	13,568,691	13,483,917	99.4
20 長 野	17,398,548	17,398,548	100.0	32,998,043	32,833,192	99.5
21 岐 阜	16,307,428	15,889,205	97.4	33,225,266	33,065,927	99.5
22 静 岡	36,607,701	36,607,496	100.0	56,645,229	56,308,699	99.4
23 愛 知	57,863,428	56,601,364	97.8	124,691,878	123,943,946	99.4
24 三 重	20,773,722	20,421,142	98.3	29,103,128	28,964,400	99.5
25 滋 賀	12,950,288	12,525,868	96.7	19,355,524	19,210,971	99.3
26 京 都	13,850,225	13,493,418	97.4	27,009,552	26,673,636	98.8
27 大 阪	44,825,210	44,342,477	98.9	84,578,951	83,871,283	99.2
28 兵 庫	39,148,651	39,047,560	99.7	65,435,264	64,840,401	99.1
29 奈 良	6,796,900	6,472,291	95.2	16,011,060	15,851,262	99.0
30 和歌山	6,006,326	5,950,566	99.1	11,732,030	11,695,090	99.7
31 鳥 取	4,645,738	4,645,541	100.0	7,342,511	7,328,068	99.8
32 島 根	5,178,167	5,178,057	100.0	8,514,779	8,481,401	99.6
33 岡 山	19,355,445	19,050,825	98.4	27,085,141	26,956,860	99.5
34 広 島	23,062,444	22,509,908	97.6	35,577,117	35,393,231	99.5
35 山 口	13,481,452	13,208,520	98.0	18,778,620	18,737,479	99.8
36 徳 島	5,510,642	5,509,068	100.0	10,571,636	10,509,602	99.4
37 香 川	9,085,479	9,083,517	100.0	13,691,470	13,586,617	99.2
38 愛 媛	10,113,293	10,112,642	100.0	16,470,917	16,360,934	99.3
39 高 知	4,547,272	4,526,780	99.5	8,111,053	8,078,293	99.6
40 福 岡	37,708,193	37,080,023	98.3	63,631,110	63,482,225	99.8
41 佐 賀	9,154,892	8,949,305	97.8	10,803,898	10,772,483	99.7
42 長 崎	6,900,305	6,836,495	99.1	13,471,163	13,429,101	99.7
43 熊 本	14,606,153	14,604,960	100.0	23,177,630	23,060,784	99.5
44 大 分	8,710,355	8,702,919	99.9	14,869,651	14,801,976	99.5
45 宮 崎	8,976,034	8,843,102	98.5	13,983,842	13,950,818	99.8
46 鹿児島	12,209,647	12,158,399	99.6	18,773,265	18,632,778	99.3
47 沖 縄	7,303,909	7,266,976	99.5	15,670,853	15,570,380	99.4
合 計	922,074,203	910,130,561	98.7	1,633,604,803	1,622,883,710	99.3

(単位:千円、%)

自動車税 (～2019. 9)			環境性能割 (2019. 10～)		
調定額	収入額	徴収率	調定額	収入額	徴収率
867,088	303,792	0.4	4,253,383	4,252,960	100.0
114,114	52,080	0.3	875,146	875,146	100.0
79,170	38,010	0.2	837,877	837,877	100.0
			1,651,241	1,651,023	100.0
28,718	6,837	0.1	683,062	683,062	100.0
			756,518	756,518	100.0
496,727	147,933	0.5	1,361,856	1,361,856	100.0
			2,318,787	2,318,787	100.0
113,423	43,322	0.1	1,584,777	1,584,777	100.0
144,345	41,257	0.1	1,788,440	1,788,440	100.0
487,085	213,170	0.3	5,251,933	5,251,933	100.0
1,043,914	414,497	0.6	4,305,191	4,297,682	99.8
			9,107,498	9,109,234	100.0
748,265	279,153	0.3	6,304,967	6,306,037	100.0
			1,472,595	1,472,595	100.0
70,694	25,184	0.1	779,845	779,845	100.0
			954,739	954,820	100.0
85,420	27,608	0.2	679,616	679,616	100.0
99,707	55,719	0.4	649,085	639,382	98.5
175,146	80,692	0.3	1,591,264	1,591,264	100.0
			1,811,228	1,811,161	100.0
			2,929,441	2,929,441	100.0
795,885	409,122	0.4	8,494,994	8,494,766	100.0
			1,703,751	1,703,751	100.0
176,163	82,071	0.5	1,142,249	1,142,199	100.0
367,833	166,292	0.7	1,857,021	1,857,022	100.0
703,360	268,048	0.3	6,244,787	6,244,405	100.0
654,439	330,498	0.5	3,953,990	3,953,990	100.0
186,063	81,044	0.5	882,683	882,683	100.0
			655,292	655,292	100.0
17,164	6,273	0.1	372,068	372,068	100.0
32,922	11,264	0.1	429,424	429,424	100.0
146,326	57,425	0.2	1,373,261	1,373,261	100.0
148,523	57,705	0.2	2,242,285	2,242,285	100.0
41,987	17,209	0.1	1,062,140	1,062,140	100.0
58,862	17,932	0.2	479,164	479,164	100.0
			619,622	619,622	100.0
112,872	35,110	0.2	801,950	801,950	100.0
43,991	19,494	0.3	383,085	383,085	100.0
			3,816,119	3,816,119	100.0
			457,908	457,908	100.0
			589,790	589,790	100.0
115,022	42,183	0.2	1,112,122	1,112,122	100.0
79,437	34,697	0.2	679,539	679,539	100.0
			634,801	634,801	100.0
			807,543	807,543	100.0
99,707	37,335	0.3	491,404	491,462	100.0
8,334,372	3,402,955	0.2	93,235,482	93,219,848	100.0

区分 都道府県名	種別割 (2019. 10～)			鉦区税		
	調定額	収入額	徴収率	調定額	収入額	徴収率
1 北海道	75,663,366	75,431,380	99.7	37,220	37,150	99.8
2 青 森	16,389,295	16,341,738	99.7	2,339	2,339	100.0
3 岩 手	17,570,591	17,540,323	99.8	18,736	18,736	100.0
4 宮 城	32,800,239	32,722,511	99.8	2,498	2,498	100.0
5 秋 田	13,330,388	13,325,115	99.9	9,248	8,653	93.6
6 山 形	15,895,605	15,880,931	99.9	2,289	2,289	100.0
7 福 島	30,218,974	30,111,310	99.6	10,349	10,349	100.0
8 茨 城	50,416,482	49,952,848	99.1	4,245	4,245	100.0
9 栃 木	34,667,328	34,634,689	99.9	7,822	7,822	100.0
10 群 馬	33,857,910	33,812,445	99.9	1,557	1,557	100.0
11 埼 玉	84,537,524	84,344,834	99.8	5,092	5,092	100.0
12 千 葉	73,921,428	73,647,349	99.6	41,087	41,087	100.0
13 東 京	102,602,560	101,663,436	99.1	2,119	2,119	100.0
14 神奈川	89,742,794	89,463,713	99.7	1	1	100.0
15 新 潟	31,214,681	31,198,848	99.9	32,827	32,827	100.0
16 富 山	16,787,863	16,752,332	99.8	708	708	100.0
17 石 川	17,798,456	17,602,093	98.9	422	352	83.4
18 福 井	12,063,622	12,027,009	99.7	2,123	2,123	100.0
19 山 梨	12,819,898	12,788,816	99.8	172	172	100.0
20 長 野	31,231,633	31,161,236	99.8	2,607	2,589	99.3
21 岐 阜	31,414,038	31,254,766	99.5	20,990	16,538	78.8
22 静 岡	53,715,788	53,379,258	99.4	4,141	4,141	100.0
23 愛 知	115,400,999	115,040,058	99.7	2,175	2,175	100.0
24 三 重	27,399,377	27,260,649	99.5	2,868	2,868	100.0
25 滋 賀	18,037,112	17,986,701	99.7	6,947	6,947	100.0
26 京 都	24,784,698	24,650,322	99.5	639	639	100.0
27 大 阪	77,630,804	77,358,830	99.6	40	40	100.0
28 兵 庫	60,826,835	60,555,913	99.6	10,128	10,128	100.0
29 奈 良	14,942,314	14,887,535	99.6	680	680	100.0
30 和歌山	11,076,738	11,039,798	99.7	91	91	100.0
31 鳥 取	6,953,279	6,949,727	99.9	734	734	100.0
32 島 根	8,052,433	8,040,713	99.9	1,153	1,153	100.0
33 岡 山	25,565,554	25,526,174	99.8	10,736	10,736	100.0
34 広 島	33,186,309	33,093,241	99.7	4,385	4,385	100.0
35 山 口	17,674,493	17,658,130	99.9	10,075	10,075	100.0
36 徳 島	10,033,610	10,012,506	99.8	1,304	1,304	100.0
37 香 川	13,071,848	12,966,995	99.2	12	12	100.0
38 愛 媛	15,556,095	15,523,874	99.8	3,778	3,077	81.4
39 高 知	7,683,977	7,675,714	99.9	7,394	7,394	100.0
40 福 岡	59,814,991	59,666,106	99.8	5,016	4,279	85.3
41 佐 賀	10,345,990	10,314,575	99.7	231	231	100.0
42 長 崎	12,881,373	12,839,311	99.7	3,649	3,649	100.0
43 熊 本	21,950,486	21,906,479	99.8	9,550	9,523	99.7
44 大 分	14,110,675	14,087,740	99.8	11,690	11,690	100.0
45 宮 崎	13,349,042	13,316,017	99.8	7,295	7,279	99.8
46 鹿児島	17,965,722	17,825,235	99.2	11,578	9,262	80.0
47 沖 縄	15,079,742	15,041,583	99.7	7,441	7,187	96.6
合 計	1,532,034,959	1,526,260,905	99.6	328,181	318,924	97.2

(単位:千円、%)

固定資産税			法定外普通税		
調定額	収入額	徴収率	調定額	収入額	徴収率
400,046	400,046	100.0	899,960	899,960	100.0
925,165	925,165	100.0	19,268,040	19,268,040	100.0
			181,020	181,020	100.0
5,403,322	5,403,322	100.0			
			1,230,456	1,230,456	100.0
				18,088	
			4,712,634	4,712,634	100.0
			770,452	770,452	100.0
			9,162,448	9,162,448	100.0
278,792	278,792	100.0			
			1,240,416	1,240,416	100.0
2,250,154	2,250,154	100.0			
125,078	125,078	100.0			
			747,020	747,020	100.0
			1,226,520	1,226,520	100.0
			2,668,247	2,668,247	100.0
			2,142,355	2,142,355	100.0
			902,386	902,386	100.0
9,382,557	9,382,557	100.0	45,151,954	45,170,042	100.0

<参考>

区分 都道府県名	狩猟税			法定外目的税		
	調定額	収入額	徴収率	調定額	収入額	徴収率
1 北海道	41,375	41,375	100.0	841,043	840,435	99.9
2 青 森	4,623	4,623	100.0	79,264	79,264	100.0
3 岩 手	13,047	13,047	100.0	91,508	91,508	100.0
4 宮 城	11,786	11,786	100.0	398,480	398,480	100.0
5 秋 田	1,119	1,119	100.0	229,656	229,656	100.0
6 山 形	4,545	4,545	100.0	148,455	148,455	100.0
7 福 島	14,202	14,202	100.0	438,144	438,144	100.0
8 茨 城	38,256	38,256	100.0			
9 栃 木	22,762	22,762	100.0			
10 群 馬	18,088					
11 埼 玉	20,329	20,329	100.0			
12 千 葉	30,442	30,442	100.0			
13 東 京	4,038	4,038	100.0	89,620	89,208	99.5
14 神奈川	15,017	15,017	100.0			
15 新 潟	11,546	11,546	100.0	162,728	162,728	100.0
16 富 山	6,058	6,058	100.0			
17 石 川	11,083	11,083	100.0			
18 福 井	9,043	9,043	100.0			
19 山 梨	11,932	11,932	100.0			
20 長 野	14,282	14,282	100.0			
21 岐 阜	12,563	12,563	100.0	2,506	2,506	100.0
22 静 岡	35,832	35,832	100.0			
23 愛 知	10,282	10,282	100.0	449,413	449,413	100.0
24 三 重	20,841	20,841	100.0	557,410	557,410	100.0
25 滋 賀	12,817	12,817	100.0	31,492	31,492	100.0
26 京 都	18,727	18,727	100.0	155,864	155,864	100.0
27 大 阪	7,869	7,869	100.0	284,384	272,761	95.9
28 兵 庫	34,806	34,806	100.0			
29 奈 良	12,021	12,021	100.0	127,010	127,010	100.0
30 和歌山	15,434	15,434	100.0			
31 鳥 取	6,431	6,431	100.0	7,211	7,211	100.0
32 島 根	12,406	12,406	100.0	161,383	161,383	100.0
33 岡 山	16,943	16,943	100.0	570,095	533,938	93.7
34 広 島	24,017	24,006	100.0	602,197	602,197	100.0
35 山 口	12,027	12,027	100.0	207,348	207,348	100.0
36 徳 島	13,267	13,267	100.0			
37 香 川	4,345	4,345	100.0			
38 愛 媛	24,400	24,400	100.0	255,182	255,182	100.0
39 高 知	20,631	20,631	100.0			
40 福 岡	18,030	18,030	100.0	809,870	802,995	99.2
41 佐 賀	9,220	9,220	100.0	101,795	101,795	100.0
42 長 崎	8,699	8,699	100.0	89,712	89,712	100.0
43 熊 本	18,611	18,611	100.0	98,546	98,546	100.0
44 大 分	22,595	22,595	100.0	706,947	406,848	57.6
45 宮 崎	22,729	22,729	100.0	245,987	245,987	100.0
46 鹿児島	25,488	25,488	100.0	197,837	197,837	100.0
47 沖 縄	2,976	2,976	100.0	39,653	39,653	100.0
合 計	747,579	729,480	97.6	8,180,741	7,824,967	95.7

(単位:千円、%)

旧法による税			法人二税		
調定額	収入額	徴収率	調定額	収入額	徴収率
			135,222,176	132,999,967	98.4
			25,946,180	25,555,446	98.5
			28,700,001	28,044,227	97.7
238,137	110,016	46.2	83,338,485	82,089,093	98.5
1,412	370	26.2	20,444,255	19,988,758	97.8
59,419	20,282	34.1	23,671,598	23,091,741	97.6
			60,951,371	59,508,770	97.6
744	310	41.7	92,762,999	91,698,179	98.9
			58,732,554	57,999,033	98.8
			59,856,474	58,949,413	98.5
			158,439,439	156,455,672	98.7
			152,238,355	147,035,719	96.6
1,026	732	71.3	1,288,718,130	1,262,069,881	97.9
			282,537,293	278,805,831	98.7
52,568	23,557	44.8	63,283,689	62,310,608	98.5
			34,330,697	33,523,379	97.6
			38,353,021	37,320,050	97.3
			30,659,659	30,282,586	98.8
			23,067,579	22,415,541	97.2
			55,185,272	53,388,004	96.7
448,575	176,162	39.3	53,938,866	50,945,142	94.4
84,559	265	0.3	126,981,222	121,684,433	95.8
1,332	490	36.8	345,819,757	339,607,202	98.2
			59,521,385	57,352,953	96.4
			45,670,780	44,343,310	97.1
832	300	36.1	87,658,426	85,259,943	97.3
423,300	13,140	3.1	415,680,528	410,292,888	98.7
			154,741,967	152,663,361	98.7
			21,701,787	21,165,771	97.5
			20,747,928	20,277,406	97.7
			12,638,658	12,267,152	97.1
			17,143,606	16,829,836	98.2
			53,023,307	51,988,781	98.0
			89,980,741	88,432,649	98.3
			38,575,863	37,738,679	97.8
			20,517,654	20,344,273	99.2
			32,296,134	31,921,507	98.8
			37,430,904	37,131,495	99.2
			13,578,724	13,423,144	98.9
360,620	180,470	50.0	159,823,890	157,155,650	98.3
			20,514,582	20,331,420	99.1
174	174	100.0	26,727,059	26,563,708	99.4
			39,001,657	38,506,586	98.7
			26,088,455	25,732,656	98.6
			22,258,922	22,015,307	98.9
			30,760,775	30,549,401	99.3
			33,059,736	32,246,632	97.5
1,672,698	526,268	31.5	4,722,322,540	4,630,303,184	98.1

9 全国都道府県税の税目別収入額の累年比較

税 目			H22	H23	H24	H25	H26
道府県民税	個人	個 人 計	4,568,618	4,496,155	4,681,733	4,988,011	5,102,493
		均等割及び所得割	4,490,538	4,414,762	4,592,564	4,641,134	4,717,301
		配 当 割	58,118	64,804	70,398	130,083	243,137
		株式等譲渡所得割	19,962	16,589	18,771	216,794	142,056
	法 人		757,876	785,479	832,024	840,294	962,557
	利 子 割		150,245	126,587	115,091	114,943	112,372
	小 計		5,476,739	5,408,221	5,628,848	5,943,248	6,177,422
事業税	個 人		184,014	179,311	177,618	181,344	186,410
	法 人		2,253,043	2,240,378	2,353,658	2,673,876	3,016,791
	小 計		2,437,057	2,419,689	2,531,277	2,855,220	3,203,201
地方消費税	譲 渡 割		2,075,281	1,936,362	1,910,111	1,907,567	1,989,660
	貨 物 割		566,622	613,972	640,998	742,072	1,116,740
	小 計		2,641,903	2,550,334	2,551,109	2,649,639	3,106,400
不 動 産 取 得 税			378,892	341,526	335,563	356,954	371,713
道 府 県 た ば こ 税			256,123	293,347	288,934	172,537	155,341
ゴ ル フ 場 利 用 税			54,648	50,623	50,670	49,316	47,888
自 動 車 取 得 税			191,576	167,793	210,432	193,426	86,274
軽 油 引 取 税			917,539	931,506	924,662	943,162	935,578
自動車税	自 動 車 税		1,615,469	1,597,169	1,585,966	1,574,379	1,556,198
	環 境 性 能 割		－	－	－	－	－
	種 別 割		－	－	－	－	－
	小 計		1,615,469	1,597,169	1,585,966	1,574,379	1,556,198
鉦 区 税			393	386	368	346	332
固 定 資 産 税			5,193	3,131	2,298	1,689	1,692
法 定 外 普 通 税			40,412	20,215	25,604	24,170	31,162
狩 猟 税			1,871	1,779	1,685	1,579	1,487
法 定 外 目 的 税			7,988	7,989	7,972	8,074	8,751
旧 法 に よ る 税			432	332	198	113	56
合 計			14,026,237	13,794,040	14,145,587	14,773,853	15,683,495

(注) 1 全国都道府県の税目別収入額は、「地方財政白書」の資料編「地方税の状況」の「道府県税の収入状況(総括)」による
ただし、平成26年度以降は、「地方行財政調査資料」の決算見込額調べによるものである。

2 旧法による税とは「特別地方消費税」、「自動車取得税」、「軽油引取税」のことである。

(単位:百万円)

H27	H28	H29	H30	R元	R2
5,171,686	5,093,453	5,316,440	4,806,925	4,809,632	4,921,971
4,793,241	4,888,781	4,958,658	4,540,418	4,544,233	4,593,513
189,760	128,160	175,726	144,694	167,028	152,195
188,685	76,513	182,056	121,813	98,371	176,263
843,467	753,462	762,374	834,862	821,198	548,017
95,383	44,451	59,315	55,808	30,295	32,540
6,110,536	5,891,366	6,138,129	5,697,595	5,661,125	5,502,528
193,883	197,961	202,482	207,353	211,433	215,970
3,509,505	4,063,318	3,991,446	4,243,126	4,385,121	4,082,286
3,703,388	4,261,279	4,193,928	4,450,479	4,596,554	4,298,256
3,707,589	3,606,564	3,597,871	3,583,746	3,522,531	4,051,027
1,266,606	1,096,264	1,137,405	1,231,729	1,273,017	1,372,725
4,974,195	4,702,828	4,735,276	4,815,475	4,795,548	5,423,752
376,758	396,717	406,547	403,623	404,198	374,327
153,023	148,901	140,948	138,941	139,535	133,459
47,538	45,940	44,728	43,322	43,075	39,361
137,298	146,060	189,680	198,230	103,867	4
924,528	933,158	948,699	958,388	944,819	910,131
1,542,803	1,534,927	1,540,464	1,550,446	1,530,396	3,403
–	–	–	–	45,844	93,220
–	–	–	–	11,900	1,526,261
1,542,803	1,534,927	1,540,464	1,550,446	1,588,140	1,622,884
327	331	332	327	327	319
2,261	2,793	4,430	10,890	7,995	9,383
39,658	39,887	42,884	48,759	46,385	45,170
935	881	848	813	767	729
8,940	8,931	9,731	10,670	11,283	7,825
52	31	31	33	38	526
18,022,240	18,114,031	18,396,655	18,327,990	18,343,655	18,368,654

ものであり、その額は地方税の決算額から東京都が徴収した市町村税相当額を控除した額である。

10 全国都道府県税の税目別収入額伸び率及び構成比の累年比較

年 度 税 目			H22		H23		H24		H25		H26	
			伸び率	構成比	伸び率	構成比	伸び率	構成比	伸び率	構成比	伸び率	構成比
道府県民税	個 人	個 人 計	93.0	32.6	98.4	32.6	104.1	33.1	106.5	33.8	102.3	32.5
		均等割及び所得割	92.7	32.0	98.3	32.0	104.0	32.5	101.1	31.4	101.6	30.1
		配 当 割	125.9	0.4	111.5	0.5	108.6	0.5	184.8	0.9	186.9	1.6
		株式等譲渡所得割	90.2	0.1	83.1	0.1	113.2	0.1	1,154.9	1.5	65.5	0.9
	法 人		110.3	5.4	103.6	5.7	105.9	5.9	101.0	5.7	114.6	6.1
	利 子 割		91.0	1.1	84.3	0.9	90.9	0.8	99.9	0.8	97.8	0.7
	小 計		95.0	39.0	98.7	39.2	104.1	39.8	105.6	40.2	103.9	39.4
事業税	個 人		90.3	1.3	97.4	1.3	99.1	1.3	102.1	1.2	102.8	1.2
	法 人		83.4	16.1	99.4	16.2	105.1	16.6	113.6	18.1	112.8	19.2
	小 計		83.9	17.4	99.3	17.5	104.6	17.9	112.8	19.3	112.2	20.4
地方消費税	譲 渡 割		109.0	14.8	93.3	14.0	98.6	13.5	99.9	12.9	104.3	12.7
	貨 物 割		111.3	4.0	108.4	4.5	104.4	4.5	115.8	5.0	150.5	7.1
	小 計		109.5	18.8	96.5	18.5	100.0	18.0	103.9	17.9	117.2	19.8
不 動 産 取 得 税			93.7	2.7	90.1	2.5	98.3	2.4	106.4	2.4	104.1	2.4
道 府 県 た ば こ 税			102.6	1.8	114.5	2.1	98.5	2.0	59.7	1.2	90.0	1.0
ゴ ル フ 場 利 用 税			93.6	0.4	92.6	0.4	100.1	0.4	97.3	0.3	97.1	0.3
自 動 車 取 得 税			82.9	1.4	87.6	1.2	125.4	1.5	91.9	1.3	44.6	0.6
軽 油 引 取 税			112.6	6.5	101.5	6.8	99.3	6.5	102.0	6.4	99.2	6.0
自動車税	自 動 車 税		97.6	11.5	98.9	11.6	99.3	11.2	99.3	10.7	98.8	9.9
	環 境 性 能 割		-	-	-	-	-	-	-	-	-	-
	種 別 割		-	-	-	-	-	-	-	-	-	-
	小 計		97.6	11.5	98.9	11.6	99.3	11.2	99.3	10.7	98.8	9.9
鉱 区 税			99.7	0.0	98.2	0.0	95.3	0.0	94.0	0.0	96.0	0.0
固 定 資 産 税			28.0	0.0	60.3	0.0	73.4	0.0	73.5	0.0	100.2	0.0
法 定 外 普 通 税			111.6	0.3	50.0	0.1	126.6	0.2	94.4	0.2	128.9	0.2
狩 猟 税			93.9	0.0	95.1	0.0	94.7	0.0	93.7	0.0	94.2	0.0
法 定 外 目 的 税			110.1	0.1	100.0	0.1	99.8	0.1	101.3	0.1	108.4	0.1
旧 法 に よ る 税			0.5	0.0	76.9	0.0	59.6	0.0	57.1	0.0	49.6	0.0
合 計			95.7	100.0	98.3	100.0	102.5	100.0	104.4	100.0	106.2	100.0

(注) 「9 全国都道府県税の税目別収入額の累年比較」をもとに算出(表示単位未満四捨五入の関係で、積上げと計とが一致しない場合があります)

(単位：％)

H27		H28		H29		H30		R元		R2	
伸び率	構成比	伸び率	構成比	伸び率	構成比	伸び率	構成比	伸び率	構成比	伸び率	構成比
101.4	28.7	98.5	28.1	104.4	28.9	90.4	26.2	100.1	26.2	102.3	26.8
101.6	26.6	102.0	27.0	101.4	27.0	91.6	24.8	100.1	24.8	101.1	25.0
78.0	1.1	67.5	0.7	137.1	1.0	82.3	0.8	115.4	0.9	91.1	0.8
132.8	1.0	40.6	0.4	237.9	1.0	66.9	0.7	80.8	0.5	179.2	1.0
87.6	4.7	89.3	4.2	101.2	4.1	109.5	4.6	98.4	4.5	66.7	3.0
84.9	0.5	46.6	0.2	133.4	0.3	94.1	0.3	54.3	0.2	107.4	0.2
98.9	33.9	96.4	32.5	104.2	33.4	92.8	31.1	99.4	30.9	97.2	30.0
104.0	1.1	102.1	1.1	102.3	1.1	102.4	1.1	102.0	1.2	102.1	1.2
116.3	19.5	115.8	22.4	98.2	21.7	106.3	23.2	103.3	23.9	93.1	22.2
115.6	20.5	115.1	23.5	98.4	22.8	106.1	24.3	103.3	25.1	93.5	23.4
186.3	20.6	97.3	19.9	99.8	19.6	99.6	19.6	98.3	19.2	115.0	22.1
113.4	7.0	86.6	6.1	103.8	6.2	108.3	6.7	103.4	6.9	107.8	7.5
160.1	27.6	94.5	26.0	100.7	25.7	101.7	26.3	99.6	26.1	113.1	29.5
101.4	2.1	105.3	2.2	102.5	2.2	99.3	2.2	100.1	2.2	92.6	2.0
98.5	0.8	97.3	0.8	94.7	0.8	98.6	0.8	100.4	0.8	95.6	0.7
99.3	0.3	96.6	0.3	97.4	0.2	96.9	0.2	99.4	0.2	91.4	0.2
159.1	0.8	106.4	0.8	129.9	1.0	104.5	1.1	52.4	0.6	0.0	0.0
98.8	5.1	100.9	5.2	101.7	5.2	101.0	5.2	98.6	5.2	96.3	5.0
99.1	8.6	99.5	8.5	100.4	8.4	100.6	8.5	98.7	8.3	0.2	0.0
－	－	－	－	－	－	－	－	－	0.2	－	0.5
－	－	－	－	－	－	－	－	－	0.1	－	8.3
99.1	8.6	99.5	8.5	100.4	8.4	100.6	8.5	102.4	8.7	102.2	8.8
98.5	0.0	101.2	0.0	100.3	0.0	98.5	0.0	100.0	0.0	97.6	0.0
133.6	0.0	123.5	0.0	158.6	0.0	245.8	0.1	73.4	0.0	117.4	0.1
127.3	0.2	100.6	0.2	107.5	0.2	113.7	0.3	95.1	0.3	97.4	0.2
62.9	0.0	94.2	0.0	96.3	0.0	95.9	0.0	94.3	0.0	95.0	0.0
102.2	0.0	99.9	0.0	109.0	0.1	109.6	0.1	105.7	0.1	69.4	0.0
92.9	0.0	59.6	0.0	100.0	0.0	106.5	0.0	115.2	0.0	1,384.2	0.0
114.9	100.0	100.5	100.0	101.6	100.0	99.6	100.0	100.1	100.0	100.1	100.0

い箇所がある。)

11 国民所得に対する国税及び地方税負担率の累年比較

(単位:億円、%)

年 度	国民所得	租 税 負 担 額			租 税 負 担 率		
		国 税	地 方 税	租 税 総 額	国 税	地 方 税	租 税 総 額
昭和 4 5	610, 297	77, 732	37, 507	115, 239	12. 7	6. 1	18. 9
昭和 4 6	659, 105	84, 426	42, 358	126, 784	12. 8	6. 4	19. 2
昭和 4 7	779, 369	103, 977	50, 044	154, 021	13. 3	6. 4	19. 8
昭和 4 8	958, 396	140, 473	64, 913	205, 386	14. 7	6. 8	21. 4
昭和 4 9	1, 124, 716	157, 544	82, 375	239, 919	14. 0	7. 3	21. 3
昭和 5 0	1, 239, 907	145, 043	81, 548	226, 591	11. 7	6. 6	18. 3
昭和 5 1	1, 403, 972	168, 020	95, 641	263, 661	12. 0	6. 8	18. 8
昭和 5 2	1, 557, 032	184, 341 (208, 721)	110, 052	294, 393 (331, 092)	11. 8 (12. 2)	7. 1	18. 9 (19. 3)
昭和 5 3	1, 717, 785	232, 239	122, 371	354, 610	13. 5	7. 1	20. 6
昭和 5 4	1, 822, 066	249, 566	140, 315	389, 881	13. 7	7. 7	21. 4
昭和 5 5	2, 038, 787	283, 688	158, 938	442, 626	13. 9	7. 8	21. 7
昭和 5 6	2, 116, 151	304, 551	173, 255	477, 806	14. 4	8. 2	22. 6
昭和 5 7	2, 201, 314	320, 031	186, 286	506, 317	14. 5	8. 5	23. 0
昭和 5 8	2, 312, 900	341, 621	198, 413	540, 034	14. 8	8. 6	23. 3
昭和 5 9	2, 431, 172	367, 748	214, 939	582, 687	15. 1	8. 8	24. 0
昭和 6 0	2, 605, 599	391, 502	233, 165	624, 667	15. 0	8. 9	24. 0
昭和 6 1	2, 679, 415	428, 510	246, 282	674, 792	16. 0	9. 2	25. 2
昭和 6 2	2, 810, 998	478, 068	272, 040	750, 108	17. 0	9. 7	26. 7
昭和 6 3	3, 027, 101	521, 938	301, 169	823, 107	17. 2	9. 9	27. 2
平成 元	3, 208, 020	571, 361	317, 951	889, 312	17. 8	9. 9	27. 7
平成 2	3, 468, 929	627, 798	334, 504	962, 302	18. 1	9. 6	27. 7
平成 3	3, 689, 316	632, 110	350, 727	982, 837	17. 1	9. 5	26. 6
平成 4	3, 660, 072	573, 964	345, 683	919, 647	15. 7	9. 4	25. 1
平成 5	3, 653, 760	571, 142	335, 913	907, 055	15. 6	9. 2	24. 8
平成 6	3, 729, 768	540, 007	325, 391	865, 398	14. 7	8. 8	23. 5
平成 7	3, 801, 581	549, 630	336, 750	886, 380	14. 5	8. 9	23. 4
平成 8	3, 940, 248	552, 261	350, 937	903, 198	14. 1	9. 0	23. 1
平成 9	3, 909, 431	556, 007	361, 555	917, 562	14. 3	9. 3	23. 6
平成 1 0	3, 793, 939	511, 977	359, 222	871, 199	13. 5	9. 5	23. 0
平成 1 1	3, 780, 885	492, 139	350, 261	842, 400	13. 1	9. 3	22. 3
平成 1 2	3, 901, 638	527, 209	355, 464	882, 673	13. 7	9. 2	22. 9
平成 1 3	3, 761, 387	499, 684	355, 488	855, 172	13. 3	9. 5	22. 8
平成 1 4	3, 742, 479	458, 442	333, 785	792, 227	12. 3	9. 0	21. 3
平成 1 5	3, 815, 556	453, 694	326, 657	780, 351	12. 0	8. 6	20. 6
平成 1 6	3, 885, 761	481, 029	335, 388	816, 417	12. 6	8. 8	21. 3
平成 1 7	3, 881, 164	522, 905	348, 044	870, 949	13. 5	9. 0	22. 5
平成 1 8	3, 949, 897	541, 169	365, 062	906, 231	13. 8	9. 3	23. 1
平成 1 9	3, 948, 132	526, 558	402, 668	929, 226	13. 4	10. 3	23. 7
平成 2 0	3, 643, 680	458, 309	395, 585	853, 894	12. 6	10. 9	23. 5
平成 2 1	3, 527, 011	402, 433 (395, 693)	351, 830 (358, 234)	754, 262 (753, 928)	11. 4 (11. 2)	10. 0 (10. 1)	21. 4 (21. 3)
平成 2 2	3, 646, 882	437, 074 (422, 875)	343, 163 (357, 323)	780, 237 (780, 198)	12. 1 (11. 7)	9. 5 (9. 9)	21. 6 (21. 6)
平成 2 3	3, 574, 735	451, 754 (436, 194)	341, 714 (357, 142)	793, 468 (793, 336)	12. 6 (12. 2)	9. 5 (10. 0)	22. 1 (22. 1)
平成 2 4	3, 581, 562	470, 492 (453, 794)	344, 608 (361, 317)	815, 100 (815, 111)	13. 1 (12. 6)	9. 6 (10. 0)	22. 7 (22. 7)
平成 2 5	3, 725, 700	512, 274 (492, 264)	353, 743 (373, 545)	866, 017 (865, 809)	13. 7 (13. 2)	9. 5 (10. 0)	23. 1 (23. 1)
平成 2 6	3, 766, 776	578, 492 (554, 547)	367, 855 (391, 733)	946, 346 (946, 280)	15. 2 (14. 6)	9. 7 (10. 3)	24. 9 (24. 9)
平成 2 7	3, 926, 293	599, 694 (578, 888)	390, 986 (412, 012)	990, 679 (990, 900)	15. 4 (14. 8)	10. 0 (10. 6)	25. 4 (25. 4)
平成 2 8	3, 922, 939	589, 563 (571, 747)	393, 924 (411, 700)	983, 486 (983, 447)	15. 1 (14. 6)	10. 1 (10. 5)	25. 1 (25. 1)
平成 2 9	4, 006, 881	623, 803 (605, 225)	399, 044 (417, 496)	1, 022, 847 (1, 022, 721)	15. 6 (15. 1)	10. 0 (10. 4)	25. 5 (25. 5)
平成 3 0	4, 022, 290	642, 241 (621, 362)	407, 514 (428, 379)	1, 049, 756 (1, 049, 742)	16. 0 (15. 4)	10. 1 (10. 7)	26. 1 (26. 1)
令和 元	4, 012, 870	621, 751 (601, 315)	412, 115 (432, 541)	1, 033, 866 (1, 033, 857)	15. 5 (15. 0)	10. 3 (10. 8)	25. 8 (25. 8)
令和2年度実績見込	3, 770, 000	589, 171 (571, 914)	400, 676 (418, 157)	989, 847 (990, 071)	15. 6 (15. 2)	10. 6 (11. 1)	26. 3 (26. 3)
令和3見込	3, 936, 000	610, 667 (598, 111)	390, 416 (403, 043)	1, 001, 083 (1, 001, 154)	15. 5 (15. 2)	9. 9 (10. 2)	25. 4 (25. 4)

- (注) 1 国民所得は、令和元年度までは実績、令和2年度実績見込額及び令和3年度見込は「令和3年度の経済見通しと経済財政運営の基本的態度」（令和3年1月18日閣議決定）における額である。
- 2 国税は特別会計及び日本専売公社納付金を含み、令和元年度までは決算額、令和2年度は補正後予算額、令和3年度見込は当初予算額である。なお、昭和52年度の（ ）内は、年度所属区分の改正による増収額を除外した場合である。
- 3 地方税は、令和元年度までは決算額、令和2年度実績見込は最近における実績を加味して算出した額、令和3年度見込は地方財政計画額に計画外税収入見込額を加えた額である。
- 4 平成21年度以降の（ ）内は、地方法人特別税の額を国税から控除し、地方税に地方法人特別譲与税を加算した場合である。
- 5 国税及び地方税の租税負担率は、それぞれ算出し四捨五入してあるので、その合計は必ずしも租税総額と同率でない場合がある。

(出典) 総務省HP「令和2年度地方税に関する参考計数資料」より

12 県民所得に対する租税負担率の累年比較(茨城県)

(単位:百万円、%)

年 度	県 民 所 得	租 税 負 担 額			租 税 負 担 率			1人当たりの県民所得 (単位:千円)
		県 税	市町村税	合 計	県 税	市町村税	合 計	
昭和54	3,713,285	127,992	128,364	256,356	3.4	3.5	6.9	1,479
昭和55	4,404,622	143,301	147,611	290,912	3.3	3.4	6.6	1,722
昭和56	4,578,803	157,361	167,448	324,809	3.4	3.7	7.1	1,764
昭和57	4,849,807	167,184	184,931	352,115	3.4	3.8	7.3	1,840
昭和58	5,035,225	173,856	203,145	377,001	3.5	4.0	7.5	1,886
昭和59	5,489,405	193,961	222,281	416,242	3.5	4.0	7.6	2,035
昭和60	6,235,379	215,570	245,780	461,350	3.5	3.9	7.4	2,288
昭和61	6,631,089	206,506	259,106	465,612	3.1	3.9	7.0	2,415
昭和62	6,550,153	225,118	280,530	505,648	3.4	4.3	7.7	2,365
昭和63	7,175,568	271,104	302,473	573,577	3.8	4.2	8.0	2,567
平成 元	7,363,415	291,907	321,332	613,239	4.0	4.4	8.3	2,609
平成 2	8,606,072	329,091	342,029	671,120	3.8	4.0	7.8	3,025
平成 3	8,851,001	350,655	368,193	718,848	4.0	4.2	8.1	3,083
平成 4	8,834,105	325,461	406,060	731,521	3.7	4.6	8.3	3,049
平成 5	8,822,403	312,240	393,181	705,421	3.5	4.5	8.0	3,021
平成 6	9,134,710	311,890	379,239	691,129	3.4	4.2	7.6	3,107
平成 7	9,220,179	317,117	399,143	716,260	3.4	4.3	7.8	3,120
平成 8	9,245,532	327,911	410,126	738,037	3.5	4.4	8.0	3,117
平成 9	9,321,319	333,966	423,108	757,074	3.6	4.5	8.1	3,136
平成10	9,031,432	330,799	411,396	742,195	3.7	4.6	8.2	3,031
平成11	8,734,459	309,364	412,540	721,904	3.5	4.7	8.3	2,930
平成12	9,037,910	327,815	400,582	728,397	3.6	4.4	8.1	3,027
平成13	8,673,637	333,795	407,001	740,796	3.8	4.7	8.5	2,901
平成14	8,859,468	288,194	397,599	685,793	3.3	4.5	7.7	2,966
平成15	9,026,533	303,224	385,913	689,137	3.4	4.3	7.6	3,024
平成16	8,793,018	316,121	390,718	706,839	3.6	4.4	8.0	2,949
平成17	8,758,934	337,478	401,016	738,494	3.9	4.6	8.4	2,944
平成18	8,427,155	358,094	416,259	774,353	4.2	4.9	9.2	2,834
平成19	8,803,970	415,883	457,188	873,071	4.7	5.2	9.9	2,961
平成20	8,437,337	402,249	455,326	857,575	4.8	5.4	10.2	2,840
平成21	7,732,775	324,238	429,006	753,244	4.2	5.5	9.7	2,604
平成22	8,286,888	308,935	425,344	734,279	3.7	5.1	8.9	2,790
平成23	8,583,127	304,949	429,432	734,381	3.6	5.0	8.6	2,900
平成24	8,311,346	322,344	425,093	747,437	3.9	5.1	9.0	2,820
平成25	8,263,997	323,495	426,094	749,589	3.9	5.2	9.1	2,813
平成26	8,404,505	332,464	433,375	765,839	4.0	5.2	9.1	2,872
平成27	8,962,299	366,087	430,093	796,180	4.1	4.8	8.9	3,072
平成28	9,002,663	368,017	432,532	800,549	4.1	4.8	8.9	3,099
平成29	9,532,617	377,968	440,989	818,957	4.0	4.6	8.6	3,296
平成30	9,573,309	382,972	441,176	824,148	4.0	4.6	8.6	3,327
令和 元	-	378,368	447,777	826,145	-	-	-	-
令和 2	-	381,278	444,074	825,352	-	-	-	-

(注) 1 県民所得及び1人当たりの県民所得は、茨城県統計課「茨城県県民経済計算」によるものである。

2 茨城県内の全市町村税負担額(収入額)は、総務省編「地方財政統計年報」によるものである。

ただし、平成18年度以降は茨城県市町村課の資料によるものである。

し ん り ん こ し ょ う か ん き ょ う ぜ い

森林湖沼環境税

を活用した環境保全の取り組みが進んでいます

森林湖沼環境税のホームページは、「茨城県 森林湖沼環境税」で検索