



茨城県

令和3年度

# 茨城県税務統計書

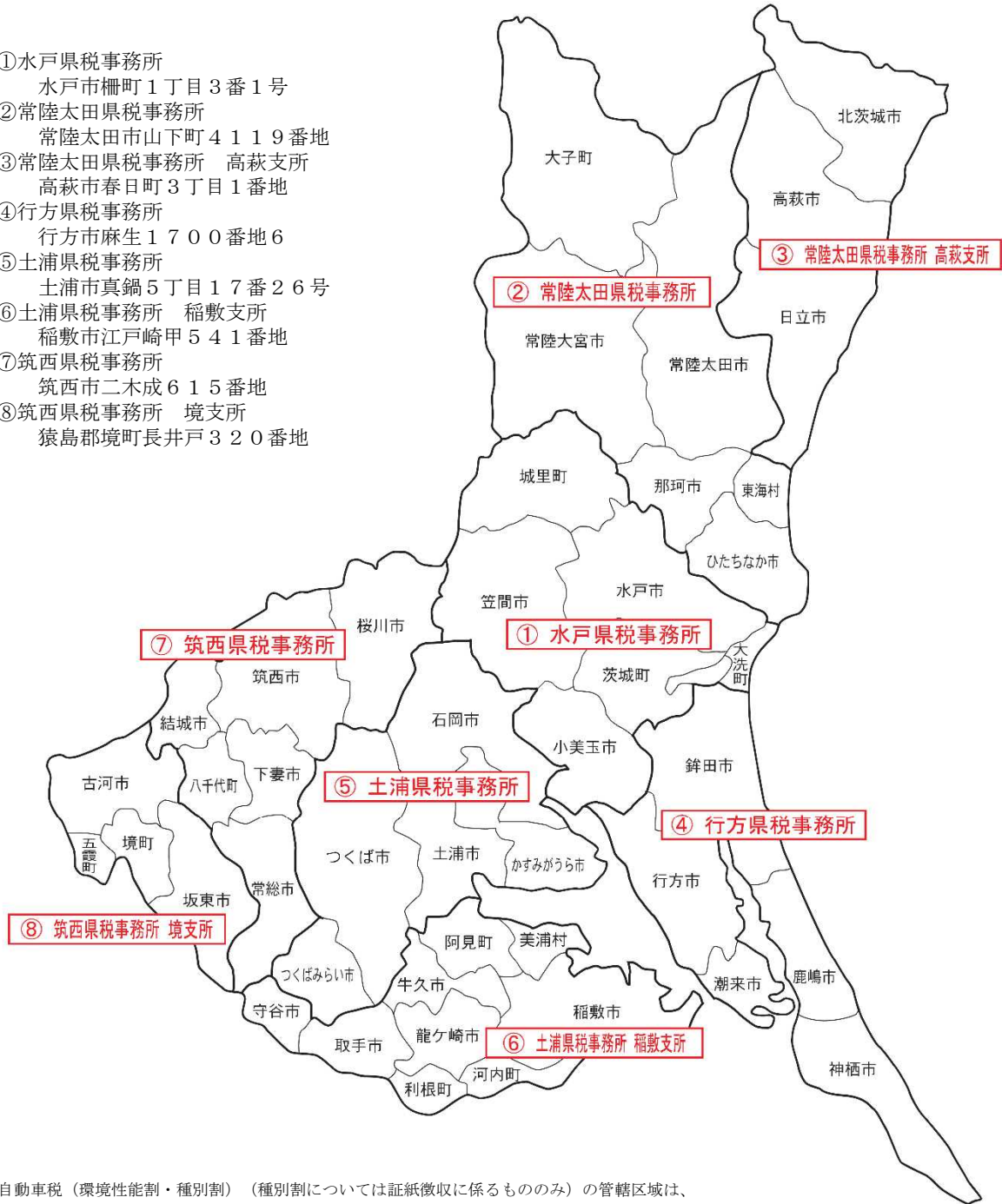
茨城県総務部税務課



県税事務所管轄区域図

(令和4年4月1日現在)

- ①水戸県税事務所  
水戸市柵町1丁目3番1号
- ②常陸太田県税事務所  
常陸太田市山下町4119番地
- ③常陸太田県税事務所 高萩支所  
高萩市春日町3丁目1番地
- ④行方県税事務所  
行方市麻生1700番地6
- ⑤土浦県税事務所  
土浦市真鍋5丁目17番26号
- ⑥土浦県税事務所 稲敷支所  
稲敷市江戸崎甲541番地
- ⑦筑西県税事務所  
筑西市二木成615番地
- ⑧筑西県税事務所 境支所  
猿島郡境町長井戸320番地



注1 自動車税（環境性能割・種別割）（種別割については証紙徴収に係るもののみ）の管轄区域は、次のとおりです。

管轄事務所	管 轄 区 域
水戸県税事務所 （自動車税分室）	上の図の水戸県税事務所、常陸太田県税事務所、常陸太田県税事務所高萩支所及び行方県税事務所の管轄区域
土浦県税事務所 （自動車税分室）	上の図の土浦県税事務所、土浦県税事務所稲敷支所、筑西県税事務所及び筑西県税事務所境支所の管轄区域

注2 個人県民税、県民税利子割、不動産取得税（住宅用土地の減額申請を除く）、ゴルフ場利用税、軽油引取税（免税軽油を除く）、自動車税（種別割）（減免申請を除く）及び狩猟税の管轄区域は、次のとおりです。

管轄事務所	管 轄 区 域
水戸県税事務所	上の図のとおり
常陸太田県税事務所	上の図の常陸太田県税事務所及び常陸太田県税事務所高萩支所の管轄区域
行方県税事務所	上の図のとおり
土浦県税事務所	上の図の土浦県税事務所及び土浦県税事務所稲敷支所の管轄区域
筑西県税事務所	上の図の筑西県税事務所及び筑西県税事務所境支所の管轄区域

注3 県民税配当割、県民税株式等譲渡所得割及び外形標準課税調査の管轄区域は次のとおりです。

管轄事務所	管 轄 区 域
水戸県税事務所	県 内 全 域



# 目 次

第 1 県財政と県税	1
図表 1 歳入構成の累年比較（一般会計）	2
1 歳入歳出決算額（一般会計）	3
2 県税予算と収入実績	3
第 2 県税決算状況	5
図表 2 県税の構成割合	6
図表 3 県税収入額の推移	7
図表 4 主要税目別県税徴収率の推移（現年・滞納繰越 計）	8
図表 5 県税収入未済額の推移	9
図表 6 不納欠損状況の推移	10
図表 7 令和 3 年度調定額・収入額の比較（県税事務所別）	11
1 県税の調定及び収入の決算状況	12
（1）県税決算額総括表（税目別）	12
（2）県税決算額の前年度決算額・予算額対比（税目別）	16
（3）県税決算額の前年度対比（県税事務所別）	18
（4）県税決算額総括表（県税事務所別）	20
（5）県税決算額内訳（税目別・県税事務所別）	22
（6）月別の調定及び収入の内訳表	48
（7）調定・収入等件数内訳表（税目別）	52
（8）調定・収入等件数内訳表（県税事務所別）	52
（9）収入形態別徴収状況（税目別）	54
（10）収入形態別徴収状況（県税事務所別）	54
2 県税事務所別納税義務者数	56
3 県税不納欠損額	57
（1）税目別	57
（2）県税事務所別	57
4 税外収入の調定及び収入	58
（1）税外収入決算額総括表（科目別）	58
（2）税外収入決算額内訳（科目別・県税事務所別）	60
第 3 滞納状況	71
1 滞納処分の停止状況	72
（1）税目別	72

(2) 県税事務所別 .....	72
(3) 処分年度別（県税事務所別） .....	73
2 滞納処分の状況 .....	74
3 財産差押の状況 .....	76
(1) 年度別差押財産別内訳 .....	76
(2) 税目別・課税年度別内訳 .....	76
4 滞納額の処理状況 .....	78
(1) 税目別（個人県民税を除く） .....	78
(2) 県税事務所別（個人県民税を除く） .....	78
5 県税事務所別（年度別・税目別）収入未済額の状況 .....	80
6 県税事務所別（年度別・税目別）収入未済件数の状況 .....	84
 <b>第4 課税状況等</b> .....	 89
1 個人県民税に関する事項 .....	90
(1) 市町村別実績表 .....	90
(2) 個人県民税の課税実績調 .....	96
(3) 超過課税の調定実績 .....	96
2 法人県民税に関する事項 .....	98
(1) 県民税等に関する調 .....	98
(2) 超過課税の調定実績 .....	100
3 事業税に関する事項 .....	101
(1) 個人事業税 .....	101
(2) 法人事業税 .....	104
4 地方消費税に関する事項 .....	111
(1) 調定額 .....	111
(2) 清算金収入額，清算金支出額等 .....	111
5 不動産取得税に関する事項 .....	112
(1) 家屋 .....	112
(2) 土地 .....	114
6 県たばこ税に関する事項 .....	116
7 ゴルフ場利用税に関する事項 .....	117
8 自動車税（種別割）に関する事項 .....	118
9 鉾区税に関する事項 .....	122
10 固定資産税に関する事項 .....	122
11 軽油引取税に関する事項 .....	123
12 狩猟税に関する事項 .....	123
13 自動車税（環境性能割）に関する事項 .....	124

(1) 新車分 .....	124
(2) 中古車分 .....	124
<b>第 5 県税の税率等 .....</b>	<b>127</b>
1 令和 3 年度適用の税率 .....	128
(別表) 自動車税税率表 .....	142
2 延滞金の計算方法 .....	144
3 県税の交付金等一覧 .....	148
<b>第 6 徴税費、税務機構等 .....</b>	<b>149</b>
1 徴税費 .....	150
2 税務機構一覧 .....	151
3 税務課及び県税事務所所在地並びに管轄区域一覧表 .....	158
<b>第 7 口座振替等による納税 .....</b>	<b>161</b>
1 口座振替及びクレジットカードによる納税 .....	162
2 コンビニエンスストア及びスマホ等決済アプリによる納税 .....	162
<b>第 8 茨城県へのふるさと納税（いばらき応援寄附金） .....</b>	<b>163</b>
1 茨城県へのふるさと納税（いばらき応援寄附金）の実績 .....	164
<b>第 9 参考資料 .....</b>	<b>165</b>
1 県歳入及び県税徴収実績の累年比較 .....	166
2 県税調定額の累年比較 .....	168
3 県税調定額の伸び率及び構成比の累年比較 .....	170
4 県税収入額の累年比較 .....	172
5 県税収入額の伸び率及び構成比の累年比較 .....	174
6 県民 1 人当たり県税負担の累年比較 .....	176
7 県税収入額の伸長の状況 .....	178
8 令和 3 年度都道府県税の決算見込額 .....	180
9 全国都道府県税の税目別収入額の累年比較 .....	194
10 全国都道府県税の税目別収入額伸び率及び構成比の累年比較 .....	196
11 国民所得に対する国税及び地方税負担率の累年比較 .....	198
12 県民所得に対する租税負担率の累年比較（茨城県） .....	199





第1 県 財 政 と 県 税

第2 県 税 決 算 状 況

第3 滞 納 状 況

第4 課 税 状 況 等

第5 県 税 の 税 率 等

第6 徴 税 費 、 税 務 機 構 等

第7 口座振替等による納税

第8 茨城県へのふるさと納税  
(いばらき応援寄附金)

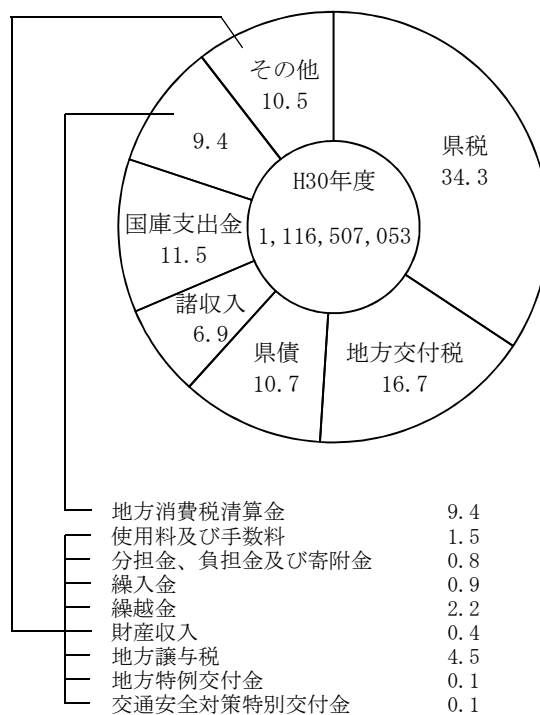
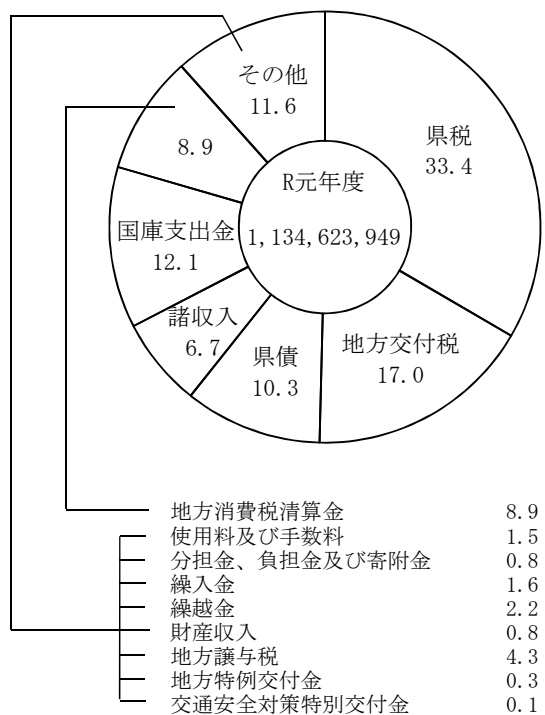
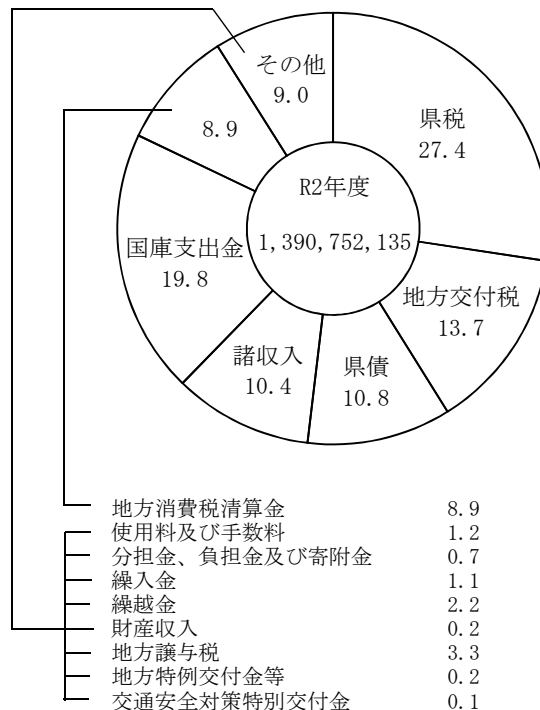
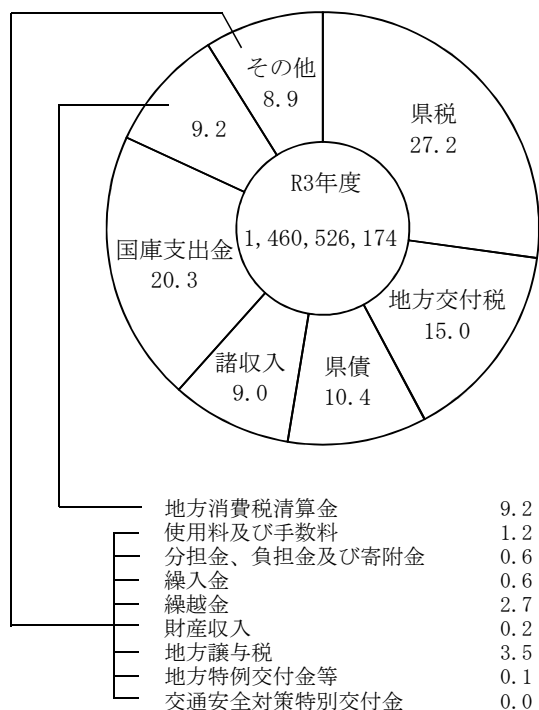
第9 参 考 資 料



# 第 1 県財政と県税

# 図表1 歳入構成の累年比較(一般会計)

(単位:千円、%)



## 1 歳入歳出決算額(一般会計)

(単位:千円、%)

歳 入			歳 出		
科 目	金 額	割 合	科 目	金 額	割 合
県 税	397,288,752	27.2	議 会 費	1,557,404	0.1
地 方 消 費 税 清 算 金	134,393,579	9.2	総 務 費	65,449,985	4.6
地 方 譲 与 税	50,283,946	3.5	企 画 開 発 費	31,611,218	2.2
地 方 特 例 交 付 金 等	2,127,481	0.1	生 活 環 境 費	11,360,611	0.8
地 方 交 付 税	218,744,052	15.0	保 健 福 祉 費	305,470,981	21.4
交通安全対策特別交付金	709,975	0.0	労 働 費	2,248,842	0.2
分担金・負担金・寄附金	9,004,575	0.6	農 林 水 産 業 費	40,726,246	2.8
使用料・手数料	16,594,608	1.2	商 工 費	190,711,977	13.4
国 庫 支 出 金	296,509,246	20.3	土 木 費	138,658,487	9.7
財 産 収 入	2,820,752	0.2	警 察 費	62,624,347	4.4
繰 入 金	9,008,724	0.6	教 育 費	269,321,486	18.9
繰 越 金	39,023,231	2.7	災 害 復 旧 費	593,874	0.0
諸 収 入	132,016,320	9.0	公 債 費	144,147,006	10.1
県 債	152,000,933	10.4	諸 支 出 金	163,088,062	11.4
計	1,460,526,174	100.0	計	1,427,570,526	100.0

## 2 県税予算と収入実績

(単位:千円、%)

税 目	(A)最終予算額	(B)収入済額	(B) - (A)	(B) / (A) × 100
県 税	394,088,217	397,288,752	3,200,535	100.8
法 定 普 通 税	392,822,909	396,023,372	3,200,463	100.8
県 計	124,162,601	124,226,860	64,259	100.1
民 人 均 等 割 及 び 所 得 割	115,480,029	115,453,763	△ 26,266	100.0
配 当 割	106,824,064	106,818,362	△ 5,702	100.0
株 式 等 譲 渡 所 得 割	3,955,715	3,937,843	△ 17,872	99.5
法 人 税	4,700,250	4,697,558	△ 2,692	99.9
利 子 割	8,273,321	8,381,671	108,350	101.3
事 業 税	409,251	391,426	△ 17,825	95.6
業 税	90,676,555	93,245,094	2,568,539	102.8
法 人 税	3,474,904	3,494,018	19,114	100.6
地 方 消 費 税	87,201,651	89,751,076	2,549,425	102.9
譲 渡 割	82,738,757	82,952,368	213,611	100.3
貨 物 割	61,649,007	61,444,600	△ 204,407	99.7
不 動 産 取 得 税	21,089,750	21,507,768	418,018	102.0
県 た ば こ 税	5,010,483	5,158,019	147,536	102.9
ゴ ル フ 場 利 用 税	3,492,345	3,558,952	66,607	101.9
軽 油 引 取 税	2,701,110	2,731,295	30,185	101.1
自 動 車 税	32,002,413	32,326,936	324,523	101.0
環 境 性 能 割	52,034,492	51,819,813	△ 214,679	99.6
種 別 割	40,613	39,148	△ 1,465	96.4
鉦 区 税	2,536,412	2,278,783	△ 257,629	89.8
固 定 資 産 税	49,457,467	49,501,882	44,415	100.1
目 的 税	4,153	4,035	△ 118	97.2
狩 猟 税	0	0	0	-
旧 法 に よ る 税	36,242	36,314	72	100.2
軽 油 引 取 税	36,242	36,314	72	100.2
法定外普通税(核燃料等取扱税)	0	0	0	-
法 人 二 税	1,229,066	1,229,066	0	100.0
軽油引取税(新法・旧法計)				
法 人 二 税	95,474,972	98,132,747	2,657,775	102.8
軽油引取税(新法・旧法計)	32,002,413	32,326,936	324,523	101.0

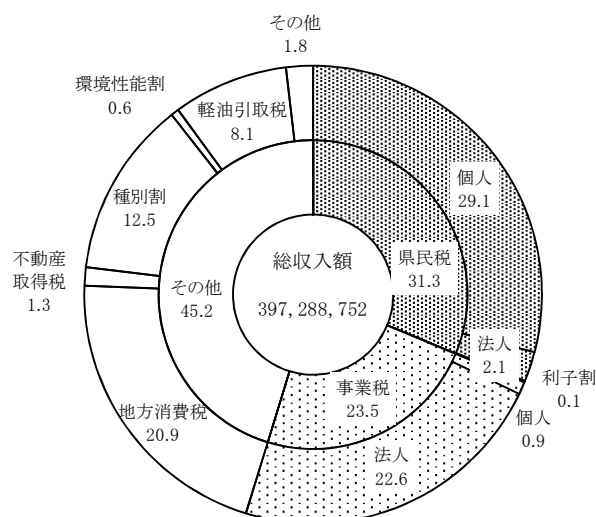
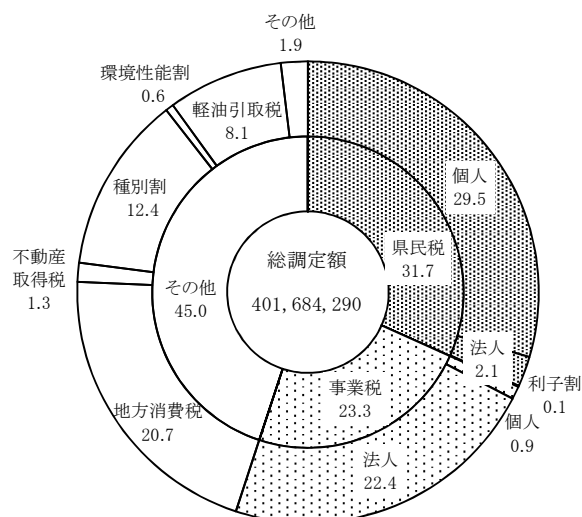


## 第 2 県税決算状況

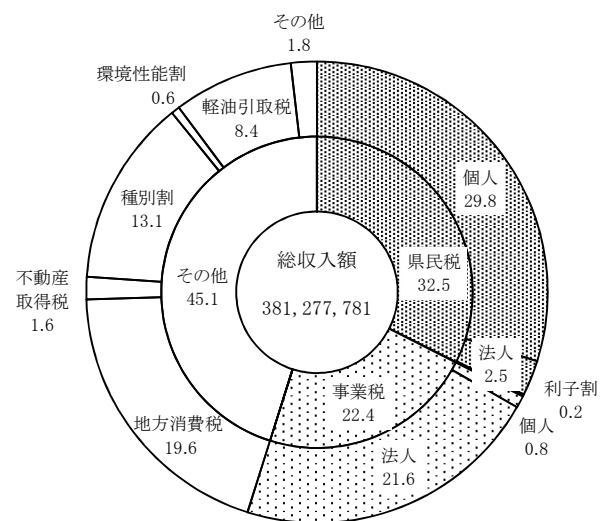
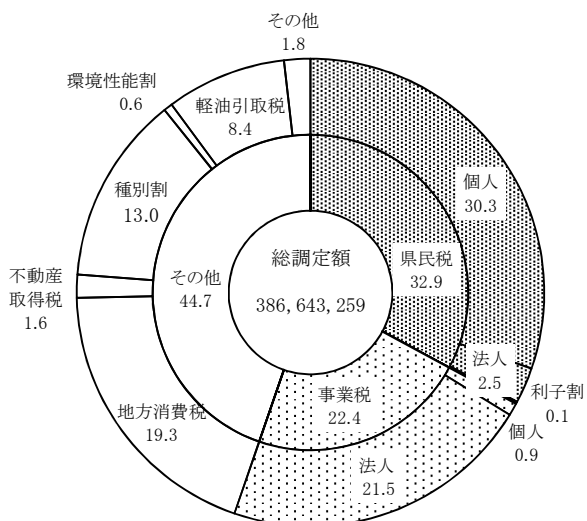
# 図表2 県税の構成割合

(単位:千円、%)

令和3年度



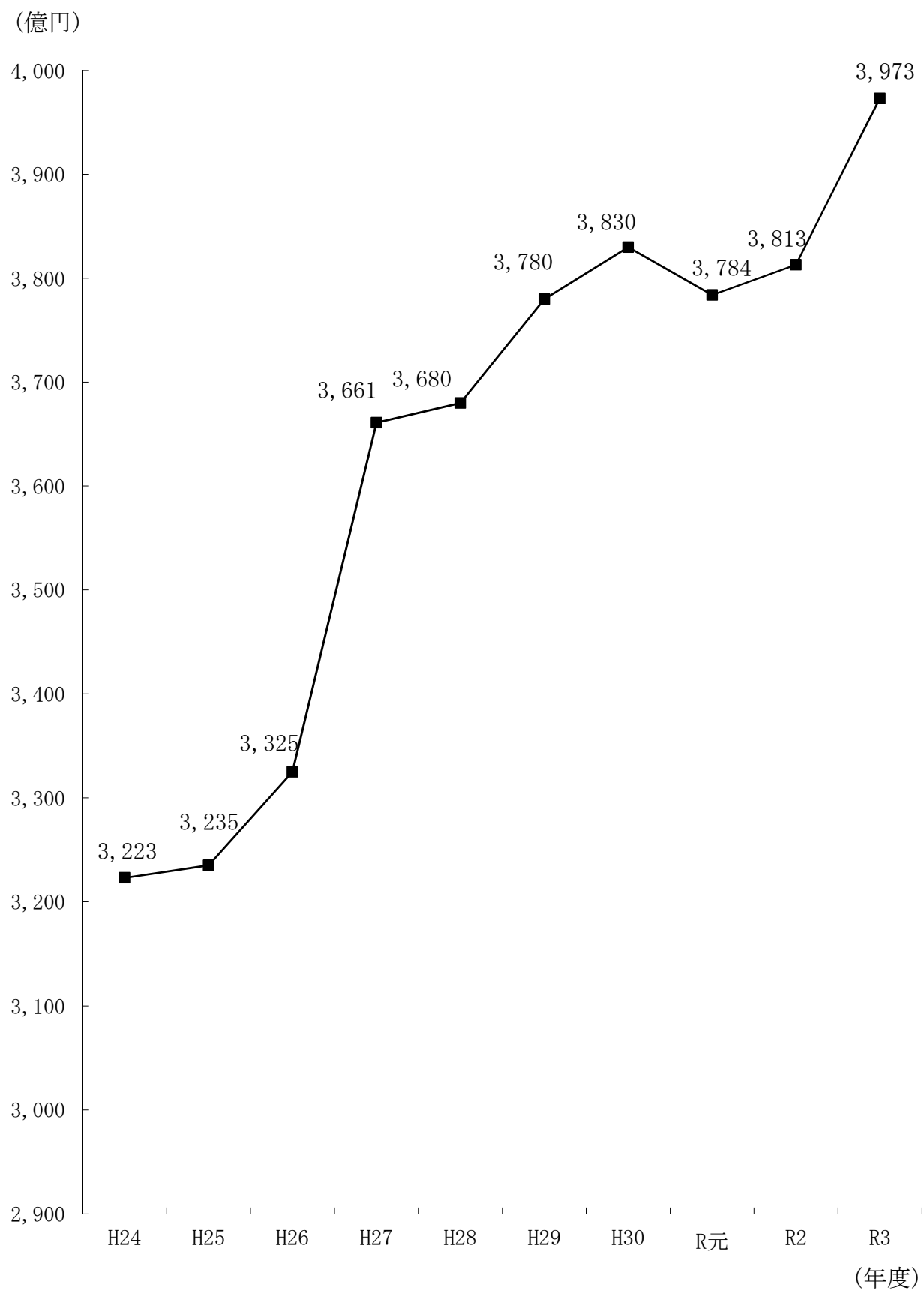
令和2年度



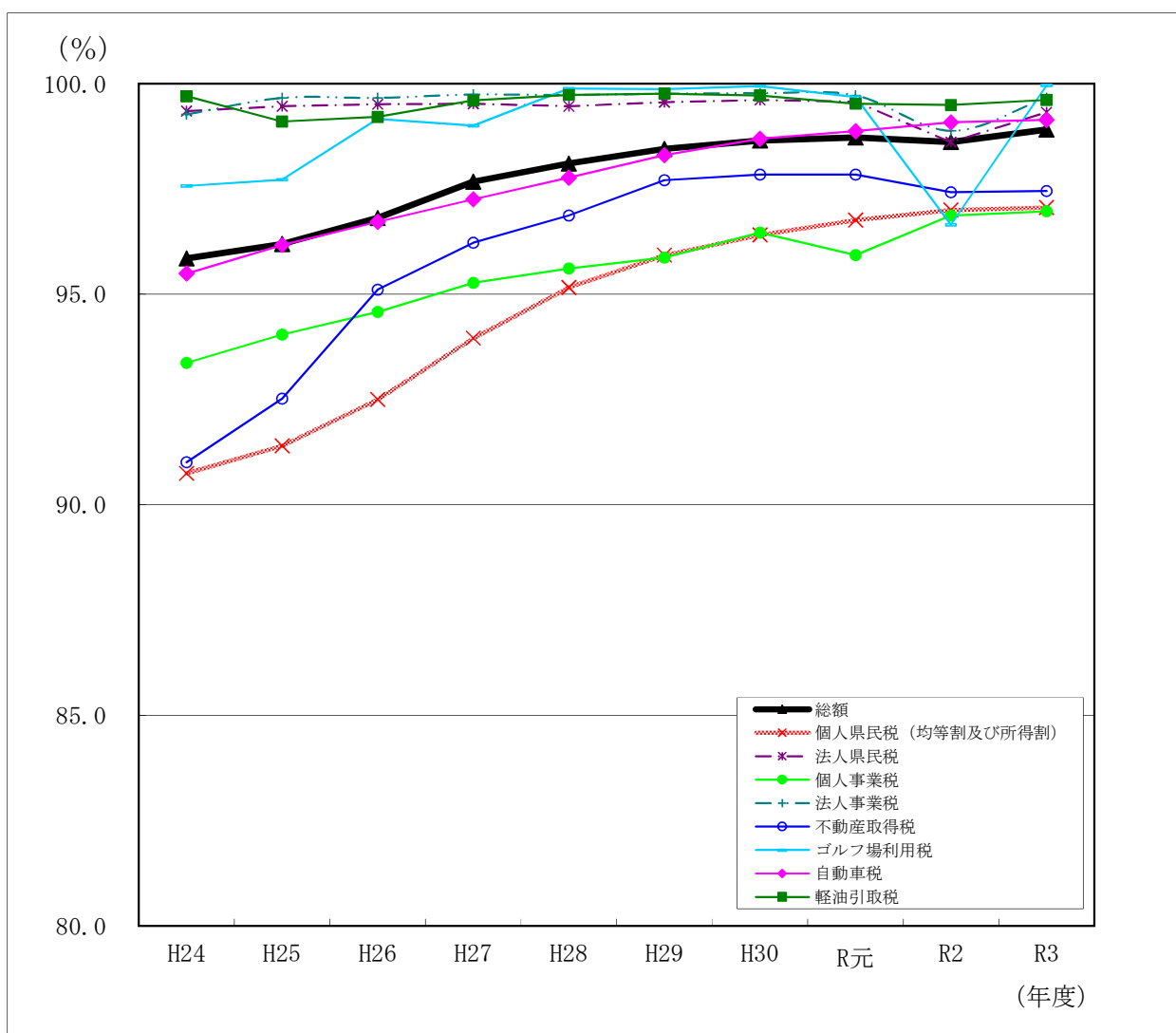
- (注) 1 表示単位未満四捨五入の関係で、積上げが100%とまらない箇所がある。  
 2 軽油引取税については新法分、旧法分の合算値による。  
 3 種別割については、旧自動車税の滞納繰越分を含む。



図表3 県税収入額の推移



図表4 主要税目別県税徴収率の推移(現年・滞納繰越 計)

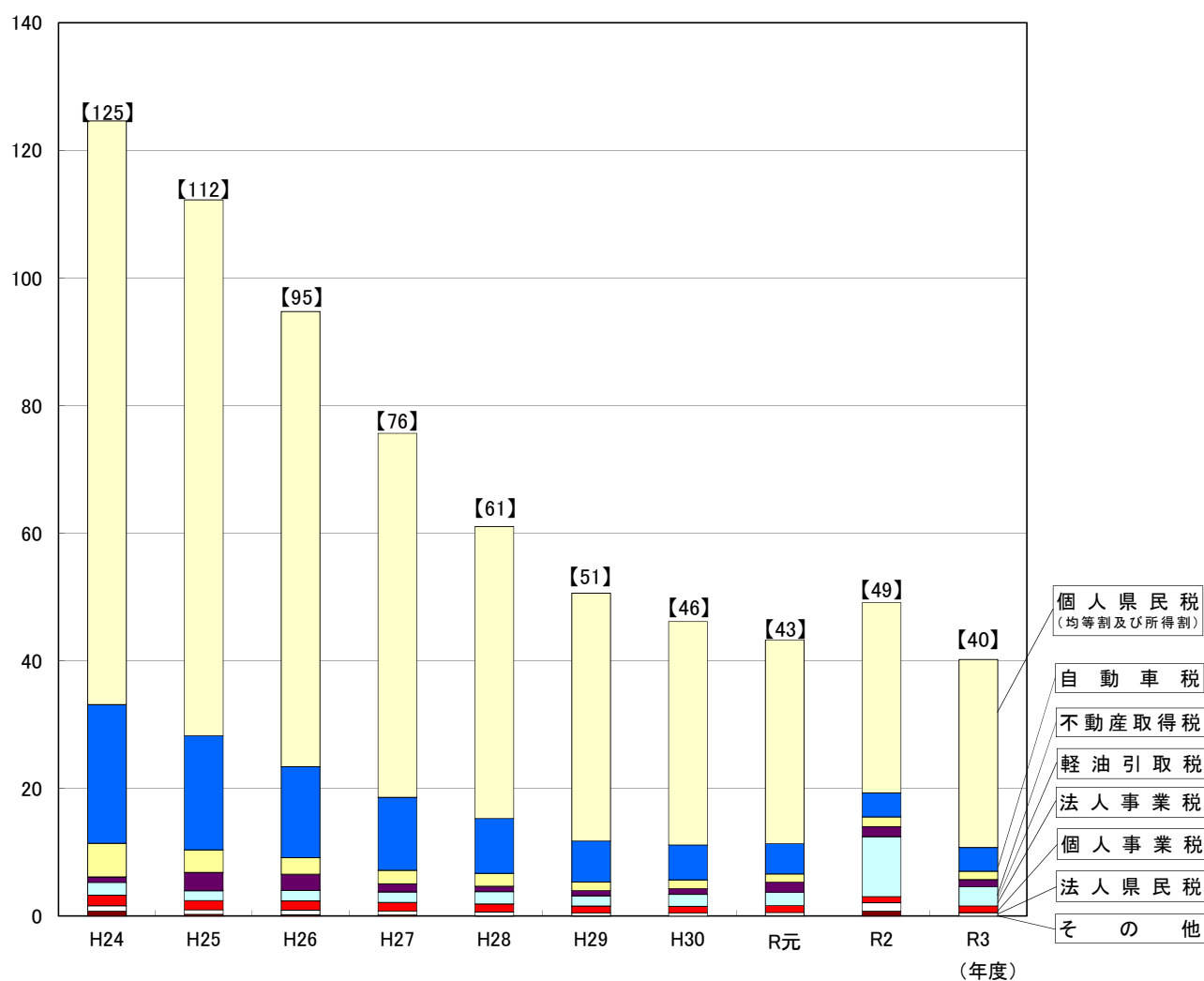


(注) 1 平成24年度から令和2年度までの軽油引取税については新法分、旧法分の合計値による。

2 令和元年度以降の自動車税について、環境性能割を除く。

# 図表5 県税収入未済額の推移

(億円)

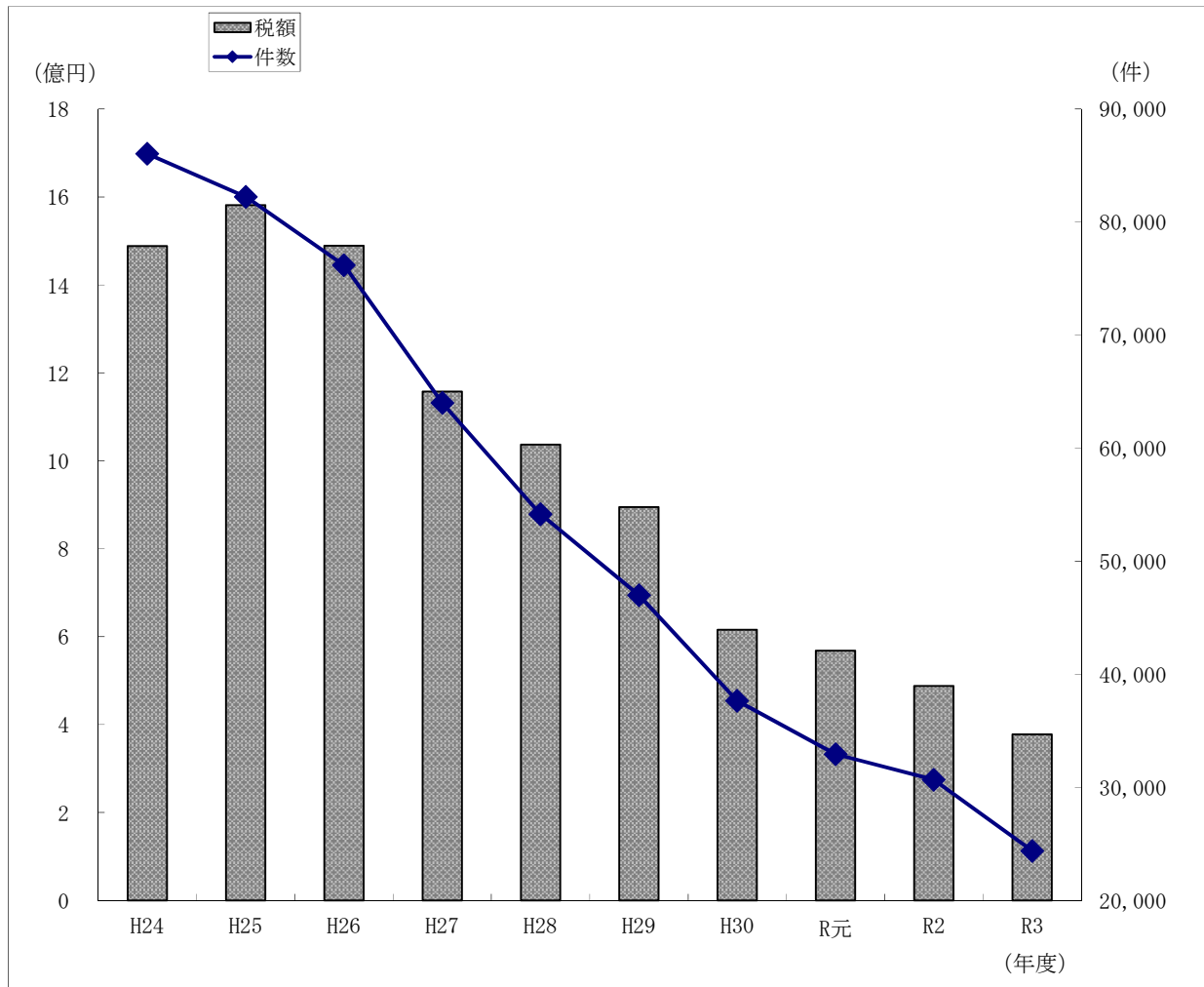


(単位:百万円)

年度 税目	H24	H25	H26	H27	H28	H29	H30	R元	R2	R3
個人県民税 (均等割及び所得割)	9,146	8,397	7,134	5,704	4,577	3,886	3,501	3,193	2,980	2,947
法人県民税	81	69	70	62	62	48	50	48	128	53
個人事業税	165	148	147	133	125	106	102	109	97	106
法人事業税	201	152	162	164	193	161	187	206	940	301
不動産取得税	528	352	259	213	202	135	133	130	155	131
自動車税	2,173	1,789	1,426	1,144	859	641	548	474	377	372
軽油引取税	87	288	255	127	85	81	94	159	154	111
その他	80	28	21	18	2	3	0	8	80	0
合 計	12,461	11,223	9,474	7,565	6,105	5,061	4,615	4,327	4,911	4,021

(注) 軽油引取税については新法分、旧法分の合計値による。

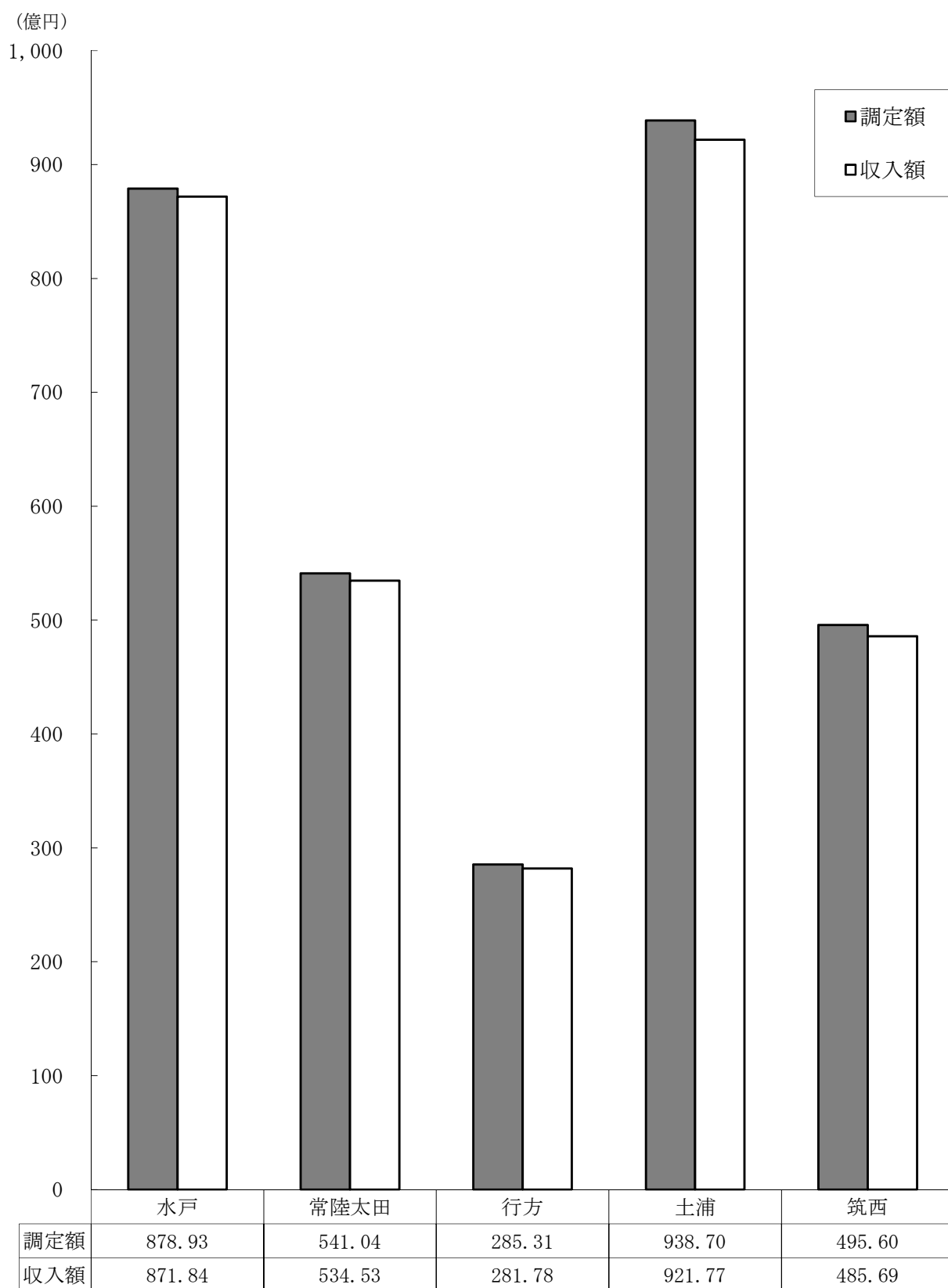
図表6 不納欠損状況の推移



(単位:件、円)

区分 年度	時効によるもの				滞納処分停止後 3年経過によるもの		納税義務を直ちに 消滅させたもの		合 計	
	滞納処分停止中		その他							
	件数	税 額	件数	税 額	件数	税 額	件数	税 額	件数	税 額
H24	29,277	423,690,726	21,375	214,062,456	24,447	407,634,191	10,956	443,280,947	86,055	1,488,668,320
H25	22,647	501,901,954	21,603	222,697,543	27,411	593,468,544	10,588	263,716,220	82,249	1,581,784,261
H26	19,970	362,568,168	14,591	190,090,561	29,149	591,333,932	12,482	345,296,264	76,192	1,489,288,925
H27	14,928	265,257,082	11,339	136,917,051	23,106	477,954,892	14,634	276,950,955	64,007	1,157,079,980
H28	13,186	214,034,703	7,883	90,295,303	22,527	489,243,720	10,576	243,531,102	54,172	1,037,104,828
H29	11,839	183,535,459	5,577	66,694,237	23,318	492,318,566	6,283	151,773,613	47,017	894,321,875
H30	8,565	158,161,736	5,481	56,778,537	17,885	307,757,454	5,739	93,078,075	37,670	615,775,802
R元	6,880	100,913,297	4,799	45,975,222	15,437	324,692,419	5,806	96,772,055	32,922	568,352,993
R2	5,986	85,556,363	4,449	40,778,825	13,782	250,259,872	6,467	111,555,566	30,684	488,150,626
R3	4,997	73,236,699	3,856	35,751,054	10,148	189,594,757	5,386	78,844,341	24,387	377,426,851

図表7 令和3年度調定額・収入額の比較(県税事務所別)



# 1 県税の調定及び収入の決算状況

## (1) 県税決算額総括表(税目別)(令和4年5月31日現在)

(単位:円、%)

税 目		予 算 現 額 ①	調 定 済 額 ②	収 入 済 額 ③	過 誤 納 金	不 納 欠 損 額	収 入 未 済 額	比 率	
								③/②	③/①
県 税	現	392,252,495,000	397,050,563,931	395,406,625,340	2,621,500	2,288,991	1,644,271,100	99.59	100.80
	繰	1,835,722,000	4,633,725,806	1,882,127,010	89,100	375,137,860	2,376,550,036	40.62	102.53
	計	394,088,217,000	401,684,289,737	397,288,752,350	2,710,600	377,426,851	4,020,821,136	98.91	100.81
県   <									

(単位:円、%)

税 目			予 算 現 額 ①	調 定 済 額 ②	収 入 済 額 ③	過 誤 納 金	不 納 欠 損 額	収 入 未 済 額	比 率	
									③/②	③/①
事業税	計	現	90,269,268,000	92,945,517,800	92,828,528,053	1,848,500	0	118,838,247	99.87	102.84
		繰	407,287,000	715,013,582	416,566,301	0	10,941,160	287,506,121	58.26	102.28
		計	<b>90,676,555,000</b>	<b>93,660,531,382</b>	<b>93,245,094,354</b>	<b>1,848,500</b>	<b>10,941,160</b>	<b>406,344,368</b>	<b>99.56</b>	<b>102.83</b>
	業 個 人	現	3,448,689,000	3,506,398,800	3,466,712,939	0	0	39,685,861	98.87	100.52
		繰	26,215,000	96,853,048	27,305,257	0	3,643,330	65,904,461	28.19	104.16
		計	<b>3,474,904,000</b>	<b>3,603,251,848</b>	<b>3,494,018,196</b>	<b>0</b>	<b>3,643,330</b>	<b>105,590,322</b>	<b>96.97</b>	<b>100.55</b>
	税 法 人	現	86,820,579,000	89,439,119,000	89,361,815,114	1,848,500	0	79,152,386	99.91	102.93
		繰	381,072,000	618,160,534	389,261,044	0	7,297,830	221,601,660	62.97	102.15
		計	<b>87,201,651,000</b>	<b>90,057,279,534</b>	<b>89,751,076,158</b>	<b>1,848,500</b>	<b>7,297,830</b>	<b>300,754,046</b>	<b>99.66</b>	<b>102.92</b>
地方消費税	地 方 計	現	82,738,757,000	82,952,367,709	82,952,367,709	0	0	0	100.00	100.26
		繰	0	0	0	0	0	0	-	-
		計	<b>82,738,757,000</b>	<b>82,952,367,709</b>	<b>82,952,367,709</b>	<b>0</b>	<b>0</b>	<b>0</b>	<b>100.00</b>	<b>100.26</b>
	消 費 税	現	61,649,007,000	61,444,599,427	61,444,599,427	0	0	0	100.00	99.67
		繰	0	0	0	0	0	0	-	-
		計	<b>61,649,007,000</b>	<b>61,444,599,427</b>	<b>61,444,599,427</b>	<b>0</b>	<b>0</b>	<b>0</b>	<b>100.00</b>	<b>99.67</b>
	税 貨 物 割	現	21,089,750,000	21,507,768,282	21,507,768,282	0	0	0	100.00	101.98
		繰	0	0	0	0	0	0	-	-
		計	<b>21,089,750,000</b>	<b>21,507,768,282</b>	<b>21,507,768,282</b>	<b>0</b>	<b>0</b>	<b>0</b>	<b>100.00</b>	<b>101.98</b>
不動産取得税		現	4,937,663,000	5,146,764,700	5,076,537,222	200,900	0	70,428,378	98.64	102.81
		繰	72,820,000	146,492,700	81,482,036	0	4,788,580	60,222,084	55.62	111.90
		計	<b>5,010,483,000</b>	<b>5,293,257,400</b>	<b>5,158,019,258</b>	<b>200,900</b>	<b>4,788,580</b>	<b>130,650,462</b>	<b>97.45</b>	<b>102.94</b>

(単位:円、%)

税 目		予 算 現 額 ①	調 定 済 額 ②	収 入 済 額 ③	過 誤 納 金	不 納 欠 損 額	収 入 未 済 額	比 率		
								③/②	③/①	
県 た ば こ 税	現	3,492,345,000	3,558,951,679	3,558,951,679	0	0	0	100.00	101.91	
	繰	0	0	0	0	0	0	-	-	
	計	3,492,345,000	3,558,951,679	3,558,951,679	0	0	0	100.00	101.91	
ゴルフ場利用税	現	2,621,879,000	2,652,632,750	2,652,632,750	0	0	0	100.00	101.17	
	繰	79,231,000	79,881,150	78,662,550	0	0	1,218,600	98.47	99.28	
	計	2,701,110,000	2,732,513,900	2,731,295,300	0	0	1,218,600	99.96	101.12	
軽 油 引 取 税	現	31,957,308,000	32,299,960,884	32,272,830,435	0	0	27,130,449	99.92	100.99	
	繰	45,105,000	153,559,617	54,104,778	0	16,018,245	83,436,594	35.23	119.95	
	計	32,002,413,000	32,453,520,501	32,326,935,213	0	16,018,245	110,567,043	99.61	101.01	
自 動 車 税	計	現	51,929,260,000	51,872,451,900	51,705,847,209	320,200	328,500	166,596,391	99.68	99.57
		繰	105,232,000	375,575,402	113,965,884	64,400	56,108,049	205,565,869	30.34	108.30
		計	52,034,492,000	52,248,027,302	51,819,813,093	384,600	56,436,549	372,162,260	99.18	99.59
	自 動 車 税	現	0	0	0	0	0	0	-	-
		繰	40,613,000	229,712,512	39,148,357	64,400	54,180,302	136,448,253	17.04	96.39
		計	40,613,000	229,712,512	39,148,357	64,400	54,180,302	136,448,253	17.04	96.39
	環境性能割	現	2,536,412,000	2,278,783,200	2,278,783,200	0	0	0	100.00	89.84
		繰	0	0	0	0	0	0	-	-
		計	2,536,412,000	2,278,783,200	2,278,783,200	0	0	0	100.00	89.84
	種 別 割	現	49,392,848,000	49,593,668,700	49,427,064,009	320,200	328,500	166,596,391	99.66	100.07
		繰	64,619,000	145,862,890	74,817,527	0	1,927,747	69,117,616	51.29	115.78
		計	49,457,467,000	49,739,531,590	49,501,881,536	320,200	2,256,247	235,714,007	99.52	100.09



(単位:円、%)

税 目		予 算 現 額 ①	調 定 済 額 ②	収 入 済 額 ③	過 誤 納 金	不 納 欠 損 額	収 入 未 済 額	比 率	
								③/②	③/①
鉱 区 税	現	4,153,000	4,034,600	4,034,600	0	0	0	100.00	97.15
	繰	0	0	0	0	0	0	-	-
	計	<b>4,153,000</b>	<b>4,034,600</b>	<b>4,034,600</b>	<b>0</b>	<b>0</b>	<b>0</b>	<b>100.00</b>	<b>97.15</b>
固 定 資 産 税	現	0	0	0	0	0	0	-	-
	繰	0	0	0	0	0	0	-	-
	計	<b>0</b>	<b>0</b>	<b>0</b>	<b>0</b>	<b>0</b>	<b>0</b>	<b>-</b>	<b>-</b>
核燃料等取扱税	現	1,229,066,000	1,229,066,300	1,229,066,300	0	0	0	100.00	100.00
	繰	0	0	0	0	0	0	-	-
	計	<b>1,229,066,000</b>	<b>1,229,066,300</b>	<b>1,229,066,300</b>	<b>0</b>	<b>0</b>	<b>0</b>	<b>100.00</b>	<b>100.00</b>
狩 猟 税	現	36,242,000	36,314,300	36,314,300	0	0	0	100.00	100.20
	繰	0	0	0	0	0	0	-	-
	計	<b>36,242,000</b>	<b>36,314,300</b>	<b>36,314,300</b>	<b>0</b>	<b>0</b>	<b>0</b>	<b>100.00</b>	<b>100.20</b>
旧法による税 軽油引取税	現	0	0	0	0	0	0	-	-
	繰	0	0	0	0	0	0	-	-
	計	<b>0</b>	<b>0</b>	<b>0</b>	<b>0</b>	<b>0</b>	<b>0</b>	<b>-</b>	<b>-</b>

&lt;参考&gt;

法 人 二 税	現	95,029,511,000	97,776,011,900	97,676,421,902	2,100,400	43,900	101,646,498	99.90	102.79
	繰	445,461,000	720,577,006	456,324,996	24,700	12,350,433	251,926,277	63.33	102.44
	計	<b>95,474,972,000</b>	<b>98,496,588,906</b>	<b>98,132,746,898</b>	<b>2,125,100</b>	<b>12,394,333</b>	<b>353,572,775</b>	<b>99.63</b>	<b>102.78</b>
軽油引取税 (新法・旧法計)	現	31,957,308,000	32,299,960,884	32,272,830,435	0	0	27,130,449	99.92	100.99
	繰	45,105,000	153,559,617	54,104,778	0	16,018,245	83,436,594	35.23	119.95
	計	<b>32,002,413,000</b>	<b>32,453,520,501</b>	<b>32,326,935,213</b>	<b>0</b>	<b>16,018,245</b>	<b>110,567,043</b>	<b>99.61</b>	<b>101.01</b>

(注)調定済額には過誤納金を含まない。

(2) 県税決算額の前年度決算額・予算額対比(税目別)

税 目	3 年 度 決 算 額			2 年 度 決 算 額			3 年 度 最 終 予 算 額 ⑦
	調 定 ①	収 入 ②	徴収率 ③	調 定 ④	収 入 ⑤	徴収率 ⑥	
個 人 県 民 税	118,684,969	115,453,763	97.28	117,064,770	113,735,188	97.16	115,480,029
均等割及び所得割	110,049,568	106,818,362	97.06	111,092,567	107,762,985	97.00	106,824,064
配 当 割	3,937,843	3,937,843	100.00	2,492,465	2,492,465	100.00	3,955,715
株式等譲渡所得割	4,697,558	4,697,558	100.00	3,479,738	3,479,738	100.00	4,700,250
法 人 県 民 税	8,439,309	8,381,671	99.32	9,588,841	9,455,653	98.61	8,273,321
県 民 税 利 子 割	391,426	391,426	100.00	554,187	554,187	100.00	409,251
個 人 事 業 税	3,603,252	3,494,018	96.97	3,353,407	3,248,516	96.87	3,474,904
法 人 事 業 税	90,057,280	89,751,076	99.66	83,174,158	82,242,526	98.88	87,201,651
地方消費税譲渡割	61,444,600	61,444,600	100.00	56,754,896	56,754,896	100.00	61,649,007
地方消費税貨物割	21,507,768	21,507,768	100.00	18,049,175	18,049,175	100.00	21,089,750
不 動 産 取 得 税	5,293,258	5,158,019	97.45	6,171,828	6,012,801	97.42	5,010,483
県 た ば こ 税	3,558,952	3,558,952	100.00	3,333,726	3,333,726	100.00	3,492,345
ゴルフ場利用税	2,732,514	2,731,295	99.96	2,387,339	2,307,459	96.65	2,701,110
自 動 車 取 得 税				0	0	-	
軽 油 引 取 税	32,453,521	32,326,936	99.61	32,201,962	32,038,752	99.49	32,002,413
自 動 車 税	52,248,026	51,819,813	99.18	52,735,269	52,271,635	99.12	52,034,492
自 動 車 税	229,712	39,148	17.04	472,759	160,739	34.00	40,613
環 境 性 能 割	2,278,783	2,278,783	100.00	2,318,787	2,318,787	100.00	2,536,412
種 別 割	49,739,531	49,501,882	99.52	49,943,723	49,792,109	99.70	49,457,467
鉦 区 税	4,035	4,035	100.00	4,245	4,245	100.00	4,153
固 定 資 産 税	0	0	0.00	0	0	0.00	0
核燃料等取扱税	1,229,066	1,229,066	100.00	1,230,456	1,230,456	100.00	1,229,066
狩 猟 税	36,314	36,314	100.00	38,256	38,256	100.00	36,242
〈旧法による税〉				0	0	0.00	
軽 油 引 取 税	0	0	0.00	744	310	41.67	0
計	401,684,290	397,288,752	98.91	386,643,259	381,277,781	98.61	394,088,217

(注) 1 本表は過誤納金を含まない。

2 表示単位未満四捨五入等の関係で、積み上げと計とが一致しない箇所がある。

(単位:千円、%)

比 較 増 減				収 入 額 構 成 割 合			伸 長 率		
対 調 定 ①－④	対 収 入 ②－⑤	対 最 終 予 算 ②－⑦	対 徴 収 率 ③－⑥	3 年 度	2 年 度	比 較	①／④	②／⑤	②／⑦
1,620,199	1,718,575	△ 26,266	0.12	29.06	29.83	△ 0.77	101.38	101.51	99.98
△ 1,042,999	△ 944,623	△ 5,702	0.06	26.89	28.26	△ 1.37	99.06	99.12	99.99
1,445,378	1,445,378	△ 17,872	0.00	0.99	0.65	0.34	157.99	157.99	99.55
1,217,820	1,217,820	△ 2,692	0.00	1.18	0.91	0.27	135.00	135.00	99.94
△ 1,149,532	△ 1,073,982	108,350	0.71	2.11	2.48	△ 0.37	88.01	88.64	101.31
△ 162,761	△ 162,761	△ 17,825	0.00	0.10	0.15	△ 0.05	70.63	70.63	95.64
249,845	245,502	19,114	0.10	0.88	0.85	0.03	107.45	107.56	100.55
6,883,122	7,508,550	2,549,425	0.78	22.59	21.57	1.02	108.28	109.13	102.92
4,689,704	4,689,704	△ 204,407	0.00	15.47	14.89	0.58	108.26	108.26	99.67
3,458,593	3,458,593	418,018	0.00	5.41	4.73	0.68	119.16	119.16	101.98
△ 878,570	△ 854,782	147,536	0.03	1.30	1.58	△ 0.28	85.76	85.78	102.94
225,226	225,226	66,607	0.00	0.90	0.87	0.03	106.76	106.76	101.91
345,175	423,836	30,185	3.31	0.69	0.61	0.08	114.46	118.37	101.12
251,559	288,184	324,523	0.12	8.14	8.40	△ 0.26	100.78	100.90	101.01
△ 487,243	△ 451,822	△ 214,679	0.06	13.04	13.71	△ 0.67	99.08	99.14	99.59
△ 243,047	△ 121,591	△ 1,465	△ 16.96	0.01	0.04	△ 0.03	48.59	24.36	96.39
△ 40,004	△ 40,004	△ 257,629	0.00	0.57	0.61	△ 0.04	98.27	98.27	89.84
△ 204,192	△ 290,227	44,415	△ 0.18	12.46	13.06	△ 0.60	99.59	99.42	100.09
△ 210	△ 210	△ 118	0.00	0.00	0.00	0.00	95.05	95.05	97.16
0	0	0	0.00	0.00	0.00	0.00	-	-	-
△ 1,390	△ 1,390	0	0.00	0.31	0.32	△ 0.01	99.89	99.89	100.00
△ 1,942	△ 1,942	72	0.00	0.01	0.01	0.00	94.92	94.92	100.20
					0.00				
△ 744	△ 310	0	△ 41.67	0.00	0.00	0.00	0.00	0.00	-
15,041,031	16,010,971	3,200,535	0.30	100.00	100.00	0.00	103.89	104.20	100.81

(3) 県税決算額の前年度対比(県税事務所別) (令和4年5月31日現在)

県税事務所		3 年 度 決 算 額			2 年 度 決 算 額			比 較 増 減		
		調 定	収 入	徴収率	調 定	収 入	徴収率	対	対	対
		①	②	③	④	⑤	⑥	調 定 ①－④	収 入 ②－⑤	徴 収 率 ③－⑥
水 戸		87,892,678	87,183,967	99.19	84,026,024	82,794,225	98.53	3,866,654	4,389,742	0.66
常 陸 太 田		54,103,665	53,453,280	98.80	52,221,254	51,504,976	98.63	1,882,411	1,948,304	0.17
行 方		28,530,956	28,178,152	98.76	32,527,867	32,126,380	98.77	△ 3,996,911	△ 3,948,228	△ 0.01
土 浦		93,869,520	92,177,190	98.20	91,973,081	90,117,817	97.98	1,896,439	2,059,373	0.22
筑 西		49,560,364	48,569,057	98.00	46,539,426	45,378,777	97.51	3,020,938	3,190,280	0.49
小 計		313,957,182	309,561,645	98.60	307,287,652	301,922,174	98.25	6,669,530	7,639,471	0.35
税 務 課	地 方 消 費 税	82,952,368	82,952,368	100.00	74,804,071	74,804,071	100.00	8,148,297	8,148,297	0.00
	県たばこ税	3,545,673	3,545,673	100.00	3,321,080	3,321,080	100.00	224,593	224,593	0.00
	核燃料等 取 扱 税	1,229,066	1,229,066	100.00	1,230,456	1,230,456	100.00	△ 1,390	△ 1,390	0.00
	小 計	87,727,107	87,727,107	100.00	79,355,607	79,355,607	100.00	8,371,500	8,371,500	0.00
合 計		401,684,290	397,288,752	98.91	386,643,259	381,277,781	98.61	15,041,031	16,010,971	0.30

(注) 1 調定額は過誤納金を含まない。

2 表示単位未満四捨五入の関係で、積み上げと計とが一致しない箇所がある。

(単位:千円、%)

収 入 額 構 成 割 合			伸 長 率				収 入 未 済 額		
3 年 度	2 年 度	比 較	調 定		収 入		3 年 度	2 年 度	比 較
			3 / 2	2 / 元	3 / 2	2 / 元			
21.94	21.71	0.23	104.60	98.83	105.30	98.45	636,491	1,148,876	△ 512,385
13.45	13.51	△ 0.06	103.60	96.02	103.78	95.99	601,348	662,134	△ 60,786
7.09	8.43	△ 1.34	87.71	111.33	87.71	111.67	316,093	335,368	△ 19,275
23.20	23.64	△ 0.44	102.06	96.97	102.29	96.81	1,564,106	1,695,451	△ 131,345
12.23	11.90	0.33	106.49	99.08	107.03	98.79	902,782	1,069,125	△ 166,343
<b>77.92</b>	<b>79.19</b>	<b>△ 1.27</b>	<b>102.17</b>	<b>98.98</b>	<b>102.53</b>	<b>98.81</b>	<b>4,020,820</b>	<b>4,910,954</b>	<b>△ 890,134</b>
20.88	19.62	1.26	110.89	109.71	110.89	109.71	0	0	0
0.89	0.87	0.02	106.76	97.53	106.76	97.53	0	0	0
0.31	0.32	△ 0.01	99.89	99.90	99.89	99.90	0	0	0
22.08	20.81	1.27	110.55	108.97	110.55	108.97	0	0	0
<b>100.00</b>	<b>100.00</b>	<b>0.00</b>	<b>103.89</b>	<b>100.88</b>	<b>104.20</b>	<b>100.77</b>	<b>4,020,820</b>	<b>4,910,954</b>	<b>△ 890,134</b>

#### (4) 県税決算額総括表(県税事務所別)(令和4年5月31日現在)

(単位:円、%)

県 税 事 務 所			調 定 済 額	収 入 済 額	過 誤 納 金	不 納 欠 損 額	収 入 未 済 額	徴 収 率
水 戸		現	87,012,279,202	86,715,194,430	258,200	84,289	297,258,683	99.66
		繰	880,398,855	468,772,615	0	72,393,675	339,232,565	53.25
		計	<b>87,892,678,057</b>	<b>87,183,967,045</b>	<b>258,200</b>	<b>72,477,964</b>	<b>636,491,248</b>	<b>99.19</b>
常 陸 太 田		現	53,437,113,183	53,232,667,832	1,812,000	789,278	205,468,073	99.62
		繰	666,552,013	220,611,905	0	50,059,868	395,880,240	33.10
		計	<b>54,103,665,196</b>	<b>53,453,279,737</b>	<b>1,812,000</b>	<b>50,849,146</b>	<b>601,348,313</b>	<b>98.80</b>
行 方		現	28,200,933,519	28,088,106,530	111,100	406,225	112,531,864	99.60
		繰	330,022,023	90,045,031	0	36,415,919	203,561,073	27.28
		計	<b>28,530,955,542</b>	<b>28,178,151,561</b>	<b>111,100</b>	<b>36,822,144</b>	<b>316,092,937</b>	<b>98.76</b>
土 浦		現	92,122,479,329	91,490,742,801	319,500	854,499	631,201,529	99.31
		繰	1,747,040,735	686,446,887	45,400	127,734,345	932,904,903	39.29
		計	<b>93,869,520,064</b>	<b>92,177,189,688</b>	<b>364,900</b>	<b>128,588,844</b>	<b>1,564,106,432</b>	<b>98.20</b>
筑 西		現	48,550,651,426	48,152,806,475	120,700	154,700	397,810,951	99.18
		繰	1,009,712,180	416,250,572	43,700	88,534,053	504,971,255	41.22
		計	<b>49,560,363,606</b>	<b>48,569,057,047</b>	<b>164,400</b>	<b>88,688,753</b>	<b>902,782,206</b>	<b>98.00</b>
小 計		現	309,323,456,659	307,679,518,068	2,621,500	2,288,991	1,644,271,100	99.47
		繰	4,633,725,806	1,882,127,010	89,100	375,137,860	2,376,550,036	40.62
		計	<b>313,957,182,465</b>	<b>309,561,645,078</b>	<b>2,710,600</b>	<b>377,426,851</b>	<b>4,020,821,136</b>	<b>98.60</b>
税 務 課	地方消費税(現年)	譲渡割	61,444,599,427	61,444,599,427	0	0	0	100.00
		貨物割	21,507,768,282	21,507,768,282	0	0	0	100.00
		計	82,952,367,709	82,952,367,709	0	0	0	100.00
	県たばこ税	現	3,545,673,263	3,545,673,263	0	0	0	100.00
		繰	0	0	0	0	0	-
		計	3,545,673,263	3,545,673,263	0	0	0	100.00
	核燃料等取扱税	現	1,229,066,300	1,229,066,300	0	0	0	100.00
	小 計		<b>87,727,107,272</b>	<b>87,727,107,272</b>	<b>0</b>	<b>0</b>	<b>0</b>	<b>100.00</b>
合 計		現	397,050,563,931	395,406,625,340	2,621,500	2,288,991	1,644,271,100	99.59
		繰	4,633,725,806	1,882,127,010	89,100	375,137,860	2,376,550,036	40.62
		計	<b>401,684,289,737</b>	<b>397,288,752,350</b>	<b>2,710,600</b>	<b>377,426,851</b>	<b>4,020,821,136</b>	<b>98.91</b>

(注) 調定済額には過誤納金を含まない。



# (5) 県税決算額内訳(税目別・県税事務所別)

## ア 県民税(総合)

合 計

(単位:円、%)

県税事務所	調 定 済 額	収 入 済 額	過誤納金	不 納 欠 損 額	収 入 未 済 額	徴 収 率
水 戸	28,451,486,410	27,957,136,228	64,200	60,828,046	433,586,336	98.26
常陸太田	23,434,744,326	22,968,290,040	116,700	37,209,804	429,361,182	98.01
行 方	10,489,088,856	10,213,400,204	0	27,374,576	248,314,076	97.37
土 浦	45,060,265,572	43,783,128,181	27,000	104,069,961	1,173,094,430	97.17
筑 西	20,080,119,500	19,304,905,891	68,700	59,759,930	715,522,379	96.14
合 計	127,515,704,664	124,226,860,544	276,600	289,242,317	2,999,878,403	97.42

## 現年課税分

水 戸	27,956,386,299	27,742,387,955	64,200	84,289	213,978,255	99.23
常陸太田	22,976,681,286	22,801,408,474	116,700	672,178	174,717,334	99.24
行 方	10,232,978,213	10,139,084,662	0	406,225	93,487,326	99.08
土 浦	43,847,821,499	43,371,488,375	27,000	775,799	475,584,325	98.91
筑 西	19,338,634,012	19,035,145,617	44,000	22,000	303,510,395	98.43
合 計	124,352,501,309	123,089,515,083	251,900	1,960,491	1,261,277,635	98.98

## 滞納繰越分

水 戸	495,100,111	214,748,273	0	60,743,757	219,608,081	43.37
常陸太田	458,063,040	166,881,566	0	36,537,626	254,643,848	36.43
行 方	256,110,643	74,315,542	0	26,968,351	154,826,750	29.02
土 浦	1,212,444,073	411,639,806	0	103,294,162	697,510,105	33.95
筑 西	741,485,488	269,760,274	24,700	59,737,930	412,011,984	36.38
合 計	3,163,203,355	1,137,345,461	24,700	287,281,826	1,738,600,768	35.96

(注) 調定済額には過誤納金を含まない。



(ア) 個人県民税(総合)

合 計

(単位:円、%)

県税事務所	調 定 済 額	収 入 済 額	過誤納金	不 納 欠 損 額	収 入 未 済 額	徴 収 率
水 戸	25,947,202,378	25,463,953,429	0	59,675,267	423,573,682	98.14
常陸太田	22,184,492,692	21,724,419,287	0	36,416,702	423,656,703	97.93
行 方	9,701,601,589	9,427,745,466	0	27,261,834	246,594,289	97.18
土 浦	42,392,224,365	41,138,516,636	0	102,627,998	1,151,079,731	97.04
筑 西	18,459,448,254	17,699,128,972	0	58,164,013	702,155,269	95.88
合 計	118,684,969,278	115,453,763,790	0	284,145,814	2,947,059,674	97.28

現年課税分

水 戸	25,474,654,117	25,265,799,567	0	84,289	208,770,261	99.18
常陸太田	21,736,537,770	21,562,379,569	0	672,178	173,486,023	99.20
行 方	9,447,561,814	9,354,775,998	0	406,225	92,379,591	99.02
土 浦	41,215,050,914	40,747,448,862	0	753,899	466,848,153	98.87
筑 西	17,750,377,780	17,453,078,285	0	0	297,299,495	98.33
合 計	115,624,182,395	114,383,482,281	0	1,916,591	1,238,783,523	98.93

滞納繰越分

水 戸	472,548,261	198,153,862	0	59,590,978	214,803,421	41.93
常陸太田	447,954,922	162,039,718	0	35,744,524	250,170,680	36.17
行 方	254,039,775	72,969,468	0	26,855,609	154,214,698	28.72
土 浦	1,177,173,451	391,067,774	0	101,874,099	684,231,578	33.22
筑 西	709,070,474	246,050,687	0	58,164,013	404,855,774	34.70
合 計	3,060,786,883	1,070,281,509	0	282,229,223	1,708,276,151	34.97

① 個人県民税(均等割及び所得割)

合 計

(単位:円、%)

県税事務所	調 定 済 額	収 入 済 額	過誤納金	不 納 欠 損 額	収 入 未 済 額	徴 収 率
水 戸	17,311,800,863	16,828,551,914	0	59,675,267	423,573,682	97.21
常陸太田	22,184,492,692	21,724,419,287	0	36,416,702	423,656,703	97.93
行 方	9,701,601,589	9,427,745,466	0	27,261,834	246,594,289	97.18
土 浦	42,392,224,365	41,138,516,636	0	102,627,998	1,151,079,731	97.04
筑 西	18,459,448,254	17,699,128,972	0	58,164,013	702,155,269	95.88
合 計	110,049,567,763	106,818,362,275	0	284,145,814	2,947,059,674	97.06

現年課税分

水 戸	16,839,252,602	16,630,398,052	0	84,289	208,770,261	98.76
常陸太田	21,736,537,770	21,562,379,569	0	672,178	173,486,023	99.20
行 方	9,447,561,814	9,354,775,998	0	406,225	92,379,591	99.02
土 浦	41,215,050,914	40,747,448,862	0	753,899	466,848,153	98.87
筑 西	17,750,377,780	17,453,078,285	0	0	297,299,495	98.33
合 計	106,988,780,880	105,748,080,766	0	1,916,591	1,238,783,523	98.84

滞納繰越分

水 戸	472,548,261	198,153,862	0	59,590,978	214,803,421	41.93
常陸太田	447,954,922	162,039,718	0	35,744,524	250,170,680	36.17
行 方	254,039,775	72,969,468	0	26,855,609	154,214,698	28.72
土 浦	1,177,173,451	391,067,774	0	101,874,099	684,231,578	33.22
筑 西	709,070,474	246,050,687	0	58,164,013	404,855,774	34.70
合 計	3,060,786,883	1,070,281,509	0	282,229,223	1,708,276,151	34.97

## ② 個人県民税(配当割)

合 計

(単位:円、%)

県税事務所	調 定 済 額	収 入 済 額	過誤納金	不納欠損額	収入未済額	徴収率
水 戸	3,937,843,567	3,937,843,567	0	0	0	100.00
常陸太田	0	0	0	0	0	-
行 方	0	0	0	0	0	-
土 浦	0	0	0	0	0	-
筑 西	0	0	0	0	0	-
合 計	3,937,843,567	3,937,843,567	0	0	0	100.00

現年課税分

水 戸	3,937,843,567	3,937,843,567	0	0	0	100.00
常陸太田	0	0	0	0	0	-
行 方	0	0	0	0	0	-
土 浦	0	0	0	0	0	-
筑 西	0	0	0	0	0	-
合 計	3,937,843,567	3,937,843,567	0	0	0	100.00

滞納繰越分

水 戸	0	0	0	0	0	-
常陸太田	0	0	0	0	0	-
行 方	0	0	0	0	0	-
土 浦	0	0	0	0	0	-
筑 西	0	0	0	0	0	-
合 計	0	0	0	0	0	-

### ③ 個人県民税(株式等譲渡所得割)

合 計

(単位:円、%)

県税事務所	調 定 済 額	収 入 済 額	過誤納金	不納欠損額	収入未済額	徴収率
水 戸	4,697,557,948	4,697,557,948	0	0	0	100.00
常陸太田	0	0	0	0	0	-
行 方	0	0	0	0	0	-
土 浦	0	0	0	0	0	-
筑 西	0	0	0	0	0	-
合 計	4,697,557,948	4,697,557,948	0	0	0	100.00

現年課税分

水 戸	4,697,557,948	4,697,557,948	0	0	0	100.00
常陸太田	0	0	0	0	0	-
行 方	0	0	0	0	0	-
土 浦	0	0	0	0	0	-
筑 西	0	0	0	0	0	-
合 計	4,697,557,948	4,697,557,948	0	0	0	100.00

滞納繰越分

水 戸	0	0	0	0	0	-
常陸太田	0	0	0	0	0	-
行 方	0	0	0	0	0	-
土 浦	0	0	0	0	0	-
筑 西	0	0	0	0	0	-
合 計	0	0	0	0	0	-

(イ) 法人県民税

合 計

(単位:円、%)

県税事務所	調 定 済 額	収 入 済 額	過誤納金	不 納 欠 損 額	収 入 未 済 額	徴 収 率
水 戸	2,171,607,950	2,160,506,717	64,200	1,152,779	10,012,654	99.49
常陸太田	1,241,673,418	1,235,292,537	116,700	793,102	5,704,479	99.49
行 方	782,015,868	780,183,339	0	112,742	1,719,787	99.77
土 浦	2,641,992,222	2,618,562,560	27,000	1,441,963	22,014,699	99.11
筑 西	1,602,019,914	1,587,125,587	68,700	1,595,917	13,367,110	99.07
合 計	8,439,309,372	8,381,670,740	276,600	5,096,503	52,818,729	99.32

現年課税分

水 戸	2,149,056,100	2,143,912,306	64,200	0	5,207,994	99.76
常陸太田	1,231,565,300	1,230,450,689	116,700	0	1,231,311	99.91
行 方	779,945,000	778,837,265	0	0	1,107,735	99.86
土 浦	2,606,721,600	2,597,990,528	27,000	21,900	8,736,172	99.67
筑 西	1,569,604,900	1,563,416,000	44,000	22,000	6,210,900	99.61
合 計	8,336,892,900	8,314,606,788	251,900	43,900	22,494,112	99.73

滞納繰越分

水 戸	22,551,850	16,594,411	0	1,152,779	4,804,660	73.58
常陸太田	10,108,118	4,841,848	0	793,102	4,473,168	47.90
行 方	2,070,868	1,346,074	0	112,742	612,052	65.00
土 浦	35,270,622	20,572,032	0	1,420,063	13,278,527	58.33
筑 西	32,415,014	23,709,587	24,700	1,573,917	7,156,210	73.14
合 計	102,416,472	67,063,952	24,700	5,052,603	30,324,617	65.48

(注) 調定済額には過誤納金を含まない。

(ウ) 県民税利子割

合 計

(単位:円、%)

県税事務所	調 定 済 額	収 入 済 額	過誤納金	不納欠損額	収入未済額	徴収率
水 戸	332,676,082	332,676,082	0	0	0	100.00
常陸太田	8,578,216	8,578,216	0	0	0	100.00
行 方	5,471,399	5,471,399	0	0	0	100.00
土 浦	26,048,985	26,048,985	0	0	0	100.00
筑 西	18,651,332	18,651,332	0	0	0	100.00
合 計	391,426,014	391,426,014	0	0	0	100.00

現年課税分

水 戸	332,676,082	332,676,082	0	0	0	100.00
常陸太田	8,578,216	8,578,216	0	0	0	100.00
行 方	5,471,399	5,471,399	0	0	0	100.00
土 浦	26,048,985	26,048,985	0	0	0	100.00
筑 西	18,651,332	18,651,332	0	0	0	100.00
合 計	391,426,014	391,426,014	0	0	0	100.00

滞納繰越分

水 戸	0	0	0	0	0	-
常陸太田	0	0	0	0	0	-
行 方	0	0	0	0	0	-
土 浦	0	0	0	0	0	-
筑 西	0	0	0	0	0	-
合 計	0	0	0	0	0	-

## イ 事業税(総合)

合 計

(単位:円、%)

県税事務所	調 定 済 額	収 入 済 額	過 誤 納 金	不 納 欠 損 額	収 入 未 済 額	徴 収 率
水 戸	22,452,152,776	22,391,851,364	60,600	2,875,020	57,486,992	99.73
常陸太田	18,973,560,245	18,911,689,356	1,659,100	1,489,181	62,040,808	99.67
行 方	11,239,578,935	11,209,608,825	0	1,847,900	28,122,210	99.73
土 浦	26,178,849,179	26,005,196,919	127,600	3,000,304	170,779,556	99.34
筑 西	14,816,390,247	14,726,747,890	1,200	1,728,755	87,914,802	99.39
合 計	93,660,531,382	93,245,094,354	1,848,500	10,941,160	406,344,368	99.56

現年課税分

水 戸	22,245,014,800	22,221,997,792	60,600	0	23,077,608	99.90
常陸太田	18,894,676,100	18,889,661,888	1,659,100	0	6,673,312	99.97
行 方	11,209,368,300	11,205,595,425	0	0	3,772,875	99.97
土 浦	25,932,903,600	25,891,112,878	127,600	0	41,918,322	99.84
筑 西	14,663,555,000	14,620,160,070	1,200	0	43,396,130	99.70
合 計	92,945,517,800	92,828,528,053	1,848,500	0	118,838,247	99.87

滞納繰越分

水 戸	207,137,976	169,853,572	0	2,875,020	34,409,384	82.00
常陸太田	78,884,145	22,027,468	0	1,489,181	55,367,496	27.92
行 方	30,210,635	4,013,400	0	1,847,900	24,349,335	13.28
土 浦	245,945,579	114,084,041	0	3,000,304	128,861,234	46.39
筑 西	152,835,247	106,587,820	0	1,728,755	44,518,672	69.74
合 計	715,013,582	416,566,301	0	10,941,160	287,506,121	58.26

(注) 調定済額には過誤納金を含まない。

(ア) 個人事業税

合 計

(単位:円、%)

県税事務所	調 定 済 額	収 入 済 額	過 誤 納 金	不 納 欠 損 額	収 入 未 済 額	徴 収 率
水 戸	662,089,840	646,254,277	0	394,820	15,440,743	97.61
常陸太田	656,632,095	645,007,198	0	937,054	10,687,843	98.23
行 方	304,573,638	283,167,579	0	232,500	21,173,559	92.97
土 浦	1,368,799,370	1,323,090,129	0	1,954,356	43,754,885	96.66
筑 西	611,156,905	596,499,013	0	124,600	14,533,292	97.60
合 計	3,603,251,848	3,494,018,196	0	3,643,330	105,590,322	96.97

現年課税分

水 戸	647,940,800	640,685,291	0	0	7,255,509	98.88
常陸太田	646,055,500	640,092,300	0	0	5,963,200	99.08
行 方	282,439,500	281,303,141	0	0	1,136,359	99.60
土 浦	1,326,846,000	1,311,864,800	0	0	14,981,200	98.87
筑 西	603,117,000	592,767,407	0	0	10,349,593	98.28
合 計	3,506,398,800	3,466,712,939	0	0	39,685,861	98.87

滞納繰越分

水 戸	14,149,040	5,568,986	0	394,820	8,185,234	39.36
常陸太田	10,576,595	4,914,898	0	937,054	4,724,643	46.47
行 方	22,134,138	1,864,438	0	232,500	20,037,200	8.42
土 浦	41,953,370	11,225,329	0	1,954,356	28,773,685	26.76
筑 西	8,039,905	3,731,606	0	124,600	4,183,699	46.41
合 計	96,853,048	27,305,257	0	3,643,330	65,904,461	28.19



# (イ) 法人事業税

合 計

(単位:円、%)

県税事務所	調 定 済 額	収 入 済 額	過 誤 納 金	不 納 欠 損 額	収 入 未 済 額	徴 収 率
水 戸	21,790,062,936	21,745,597,087	60,600	2,480,200	42,046,249	99.80
常陸太田	18,316,928,150	18,266,682,158	1,659,100	552,127	51,352,965	99.73
行 方	10,935,005,297	10,926,441,246	0	1,615,400	6,948,651	99.92
土 浦	24,810,049,809	24,682,106,790	127,600	1,045,948	127,024,671	99.48
筑 西	14,205,233,342	14,130,248,877	1,200	1,604,155	73,381,510	99.47
合 計	90,057,279,534	89,751,076,158	1,848,500	7,297,830	300,754,046	99.66

現年課税分

水 戸	21,597,074,000	21,581,312,501	60,600	0	15,822,099	99.93
常陸太田	18,248,620,600	18,249,569,588	1,659,100	0	710,112	100.01
行 方	10,926,928,800	10,924,292,284	0	0	2,636,516	99.98
土 浦	24,606,057,600	24,579,248,078	127,600	0	26,937,122	99.89
筑 西	14,060,438,000	14,027,392,663	1,200	0	33,046,537	99.76
合 計	89,439,119,000	89,361,815,114	1,848,500	0	79,152,386	99.91

滞納繰越分

水 戸	192,988,936	164,284,586	0	2,480,200	26,224,150	85.13
常陸太田	68,307,550	17,112,570	0	552,127	50,642,853	25.05
行 方	8,076,497	2,148,962	0	1,615,400	4,312,135	26.61
土 浦	203,992,209	102,858,712	0	1,045,948	100,087,549	50.42
筑 西	144,795,342	102,856,214	0	1,604,155	40,334,973	71.04
合 計	618,160,534	389,261,044	0	7,297,830	221,601,660	62.97

(注) 調定済額には過誤納金を含まない。

## ウ 不動産取得税

合 計

(単位:円、%)

県税事務所	調 定 済 額	収 入 済 額	過誤納金	不 納 欠 損 額	収 入 未 済 額	徴 収 率
水 戸	809,578,479	776,966,602	0	1,109,435	31,502,442	95.97
常陸太田	861,316,771	847,001,336	0	1,450,882	12,864,553	98.34
行 方	502,215,358	497,196,898	0	567,400	4,451,060	99.00
土 浦	1,895,942,925	1,828,925,600	164,900	826,263	66,355,962	96.47
筑 西	1,224,203,867	1,207,928,822	36,000	834,600	15,476,445	98.67
合 計	5,293,257,400	5,158,019,258	200,900	4,788,580	130,650,462	97.45

現年課税分

水 戸	777,985,000	769,694,300	0	0	8,290,700	98.93
常陸太田	850,444,500	842,001,228	0	0	8,443,272	99.01
行 方	497,673,000	494,962,790	0	0	2,710,210	99.46
土 浦	1,815,414,200	1,773,651,800	164,900	0	41,927,300	97.70
筑 西	1,205,248,000	1,196,227,104	36,000	0	9,056,896	99.25
合 計	5,146,764,700	5,076,537,222	200,900	0	70,428,378	98.64

滞納繰越分

水 戸	31,593,479	7,272,302	0	1,109,435	23,211,742	23.02
常陸太田	10,872,271	5,000,108	0	1,450,882	4,421,281	45.99
行 方	4,542,358	2,234,108	0	567,400	1,740,850	49.18
土 浦	80,528,725	55,273,800	0	826,263	24,428,662	68.64
筑 西	18,955,867	11,701,718	0	834,600	6,419,549	61.73
合 計	146,492,700	81,482,036	0	4,788,580	60,222,084	55.62

(注) 調定済額には過誤納金を含まない。

## エ 県たばこ税

合 計

(単位:円、%)

県税事務所	調 定 済 額	収 入 済 額	過誤納金	不 納 欠 損 額	収 入 未 済 額	徴 収 率
水 戸	2,076,661	2,076,661	0	0	0	100.00
常陸太田	2,524,699	2,524,699	0	0	0	100.00
行 方	1,589,108	1,589,108	0	0	0	100.00
土 浦	4,444,342	4,444,342	0	0	0	100.00
筑 西	2,643,606	2,643,606	0	0	0	100.00
税 務 課	3,545,673,263	3,545,673,263	0	0	0	100.00
合 計	3,558,951,679	3,558,951,679	0	0	0	100.00

現年課税分

水 戸	2,076,661	2,076,661	0	0	0	100.00
常陸太田	2,524,699	2,524,699	0	0	0	100.00
行 方	1,589,108	1,589,108	0	0	0	100.00
土 浦	4,444,342	4,444,342	0	0	0	100.00
筑 西	2,643,606	2,643,606	0	0	0	100.00
税 務 課	3,545,673,263	3,545,673,263	0	0	0	100.00
合 計	3,558,951,679	3,558,951,679	0	0	0	100.00

滞納繰越分

水 戸	0	0	0	0	0	-
常陸太田	0	0	0	0	0	-
行 方	0	0	0	0	0	-
土 浦	0	0	0	0	0	-
筑 西	0	0	0	0	0	-
税 務 課	0	0	0	0	0	-
合 計	0	0	0	0	0	-

## オ ゴルフ場利用税

合 計

(単位:円、%)

県税事務所	調 定 済 額	収 入 済 額	過誤納金	不 納 欠 損 額	収 入 未 済 額	徴 収 率
水 戸	595,533,650	595,533,650	0	0	0	100.00
常陸太田	305,556,800	304,338,200	0	0	1,218,600	99.60
行 方	297,995,250	297,995,250	0	0	0	100.00
土 浦	1,243,000,975	1,243,000,975	0	0	0	100.00
筑 西	290,427,225	290,427,225	0	0	0	100.00
合 計	2,732,513,900	2,731,295,300	0	0	1,218,600	99.96

### 現年課税分

水 戸	589,102,475	589,102,475	0	0	0	100.00
常陸太田	296,097,300	296,097,300	0	0	0	100.00
行 方	296,427,225	296,427,225	0	0	0	100.00
土 浦	1,188,052,025	1,188,052,025	0	0	0	100.00
筑 西	282,953,725	282,953,725	0	0	0	100.00
合 計	2,652,632,750	2,652,632,750	0	0	0	100.00

### 滞納繰越分

水 戸	6,431,175	6,431,175	0	0	0	100.00
常陸太田	9,459,500	8,240,900	0	0	1,218,600	87.12
行 方	1,568,025	1,568,025	0	0	0	100.00
土 浦	54,948,950	54,948,950	0	0	0	100.00
筑 西	7,473,500	7,473,500	0	0	0	100.00
合 計	79,881,150	78,662,550	0	0	1,218,600	98.47

**力 軽油引取税(総合)**

合 計

(単位:円、%)

県税事務所	調 定 済 額	収 入 済 額	過誤納金	不納欠損額	収入未済額	徴収率
水 戸	24,956,582,839	24,899,865,796	0	0	56,717,043	99.77
常陸太田	1,193,637,398	1,139,787,398	0	0	53,850,000	95.49
行 方	1,020,889,073	1,020,889,073	0	0	0	100.00
土 浦	1,922,725,463	1,922,725,463	0	0	0	100.00
筑 西	3,359,685,728	3,343,667,483	0	16,018,245	0	99.52
合 計	32,453,520,501	32,326,935,213	0	16,018,245	110,567,043	99.61

現年課税分

水 戸	24,875,041,467	24,847,911,018	0	0	27,130,449	99.89
常陸太田	1,137,637,398	1,137,637,398	0	0	0	100.00
行 方	1,020,889,073	1,020,889,073	0	0	0	100.00
土 浦	1,922,725,463	1,922,725,463	0	0	0	100.00
筑 西	3,343,667,483	3,343,667,483	0	0	0	100.00
合 計	32,299,960,884	32,272,830,435	0	0	27,130,449	99.92

滞納繰越分

水 戸	81,541,372	51,954,778	0	0	29,586,594	63.72
常陸太田	56,000,000	2,150,000	0	0	53,850,000	3.84
行 方	0	0	0	0	0	-
土 浦	0	0	0	0	0	-
筑 西	16,018,245	0	0	16,018,245	0	0.00
合 計	153,559,617	54,104,778	0	16,018,245	83,436,594	35.23

(ア) 新法(普通税)分

合 計

(単位:円、%)

県税事務所	調 定 済 額	収 入 済 額	過誤納金	不納欠損額	収入未済額	徴収率
水 戸	24,956,582,839	24,899,865,796	0	0	56,717,043	99.77
常陸太田	1,193,637,398	1,139,787,398	0	0	53,850,000	95.49
行 方	1,020,889,073	1,020,889,073	0	0	0	100.00
土 浦	1,922,725,463	1,922,725,463	0	0	0	100.00
筑 西	3,359,685,728	3,343,667,483	0	16,018,245	0	99.52
合 計	32,453,520,501	32,326,935,213	0	16,018,245	110,567,043	99.61

現年課税分

水 戸	24,875,041,467	24,847,911,018	0	0	27,130,449	99.89
常陸太田	1,137,637,398	1,137,637,398	0	0	0	100.00
行 方	1,020,889,073	1,020,889,073	0	0	0	100.00
土 浦	1,922,725,463	1,922,725,463	0	0	0	100.00
筑 西	3,343,667,483	3,343,667,483	0	0	0	100.00
合 計	32,299,960,884	32,272,830,435	0	0	27,130,449	99.92

滞納繰越分

水 戸	81,541,372	51,954,778	0	0	29,586,594	63.72
常陸太田	56,000,000	2,150,000	0	0	53,850,000	3.84
行 方	0	0	0	0	0	-
土 浦	0	0	0	0	0	-
筑 西	16,018,245	0	0	16,018,245	0	0.00
合 計	153,559,617	54,104,778	0	16,018,245	83,436,594	35.23

(イ) 旧法(目的税)分

合 計

(単位:円、%)

県税事務所	調 定 済 額	収 入 済 額	過誤納金	不納欠損額	収入未済額	徴収率
水 戸	0	0	0	0	0	-
常陸太田	0	0	0	0	0	-
行 方	0	0	0	0	0	-
土 浦	0	0	0	0	0	-
筑 西	0	0	0	0	0	-
合 計	0	0	0	0	0	-

現年課税分

水 戸	0	0	0	0	0	-
常陸太田	0	0	0	0	0	-
行 方	0	0	0	0	0	-
土 浦	0	0	0	0	0	-
筑 西	0	0	0	0	0	-
合 計	0	0	0	0	0	-

滞納繰越分

水 戸	0	0	0	0	0	-
常陸太田	0	0	0	0	0	-
行 方	0	0	0	0	0	-
土 浦	0	0	0	0	0	-
筑 西	0	0	0	0	0	-
合 計	0	0	0	0	0	-

# キ 自動車税(総合)

合 計

(単位:円、%)

県税事務所	調 定 済 額	収 入 済 額	過誤納金	不 納 欠 損 額	収 入 未 済 額	徴 収 率
水 戸	10,607,726,942	10,542,996,444	133,400	7,665,463	57,198,435	99.39
常陸太田	9,323,928,357	9,271,252,108	36,200	10,699,279	42,013,170	99.44
行 方	4,977,847,462	4,935,720,703	111,100	7,032,268	35,205,591	99.15
土 浦	17,555,310,908	17,380,787,508	45,400	20,692,316	153,876,484	99.01
筑 西	9,783,213,633	9,689,056,330	58,500	10,347,223	83,868,580	99.04
合 計	52,248,027,302	51,819,813,093	384,600	56,436,549	372,162,260	99.18

現年課税分

水 戸	10,549,132,200	10,524,483,929	133,400	0	24,781,671	99.77
常陸太田	9,270,655,300	9,254,940,245	36,200	117,100	15,634,155	99.83
行 方	4,940,257,100	4,927,806,747	111,100	0	12,561,453	99.75
土 浦	17,402,137,500	17,330,287,218	0	78,700	71,771,582	99.59
筑 西	9,710,269,800	9,668,329,070	39,500	132,700	41,847,530	99.57
合 計	51,872,451,900	51,705,847,209	320,200	328,500	166,596,391	99.68

滞納繰越分

水 戸	58,594,742	18,512,515	0	7,665,463	32,416,764	31.59
常陸太田	53,273,057	16,311,863	0	10,582,179	26,379,015	30.62
行 方	37,590,362	7,913,956	0	7,032,268	22,644,138	21.05
土 浦	153,173,408	50,500,290	45,400	20,613,616	82,104,902	32.97
筑 西	72,943,833	20,727,260	19,000	10,214,523	42,021,050	28.42
合 計	375,575,402	113,965,884	64,400	56,108,049	205,565,869	30.34

(注) 調定済額には過誤納金を含まない。



(ア) 自動車税

合 計

(単位:円、%)

県税事務所	調 定 済 額	収 入 済 額	過誤納金	不 納 欠 損 額	収 入 未 済 額	徴 収 率
水 戸	36,992,126	7,003,280	0	7,442,444	22,546,402	18.93
常陸太田	34,445,967	6,133,157	0	10,290,079	18,022,731	17.81
行 方	25,876,330	2,049,194	0	6,694,199	17,132,937	7.92
土 浦	90,287,597	15,700,549	45,400	19,897,057	54,735,391	17.39
筑 西	42,110,492	8,262,177	19,000	9,856,523	24,010,792	19.62
合 計	229,712,512	39,148,357	64,400	54,180,302	136,448,253	17.04

現年課税分

水 戸	0	0	0	0	0	-
常陸太田	0	0	0	0	0	-
行 方	0	0	0	0	0	-
土 浦	0	0	0	0	0	-
筑 西	0	0	0	0	0	-
合 計	0	0	0	0	0	-

滞納繰越分

水 戸	36,992,126	7,003,280	0	7,442,444	22,546,402	18.93
常陸太田	34,445,967	6,133,157	0	10,290,079	18,022,731	17.81
行 方	25,876,330	2,049,194	0	6,694,199	17,132,937	7.92
土 浦	90,287,597	15,700,549	45,400	19,897,057	54,735,391	17.39
筑 西	42,110,492	8,262,177	19,000	9,856,523	24,010,792	19.62
合 計	229,712,512	39,148,357	64,400	54,180,302	136,448,253	17.04

(注) 調定済額には過誤納金を含まない。

(イ) 環境性能割

合 計

(単位:円、%)

県税事務所	調 定 済 額	収 入 済 額	過誤納金	不納欠損額	収入未済額	徴収率
水 戸	1,109,988,500	1,109,988,500	0	0	0	100.00
常陸太田	0	0	0	0	0	-
行 方	0	0	0	0	0	-
土 浦	1,168,794,700	1,168,794,700	0	0	0	100.00
筑 西	0	0	0	0	0	-
合 計	2,278,783,200	2,278,783,200	0	0	0	100.00

現年課税分

水 戸	1,109,988,500	1,109,988,500	0	0	0	100.00
常陸太田	0	0	0	0	0	-
行 方	0	0	0	0	0	-
土 浦	1,168,794,700	1,168,794,700	0	0	0	100.00
筑 西	0	0	0	0	0	-
合 計	2,278,783,200	2,278,783,200	0	0	0	100.00

滞納繰越分

水 戸	0	0	0	0	0	-
常陸太田	0	0	0	0	0	-
行 方	0	0	0	0	0	-
土 浦	0	0	0	0	0	-
筑 西	0	0	0	0	0	-
合 計	0	0	0	0	0	-

(ウ) 種別割

合 計

(単位:円、%)

県税事務所	調 定 済 額	収 入 済 額	過誤納金	不 納 欠 損 額	収 入 未 済 額	徴 収 率
水 戸	9,460,746,316	9,426,004,664	133,400	223,019	34,652,033	99.63
常陸太田	9,289,482,390	9,265,118,951	36,200	409,200	23,990,439	99.74
行 方	4,951,971,132	4,933,671,509	111,100	338,069	18,072,654	99.63
土 浦	16,296,228,611	16,196,292,259	0	795,259	99,141,093	99.39
筑 西	9,741,103,141	9,680,794,153	39,500	490,700	59,857,788	99.38
合 計	49,739,531,590	49,501,881,536	320,200	2,256,247	235,714,007	99.52

現年課税分

水 戸	9,439,143,700	9,414,495,429	133,400	0	24,781,671	99.74
常陸太田	9,270,655,300	9,254,940,245	36,200	117,100	15,634,155	99.83
行 方	4,940,257,100	4,927,806,747	111,100	0	12,561,453	99.75
土 浦	16,233,342,800	16,161,492,518	0	78,700	71,771,582	99.56
筑 西	9,710,269,800	9,668,329,070	39,500	132,700	41,847,530	99.57
合 計	49,593,668,700	49,427,064,009	320,200	328,500	166,596,391	99.66

滞納繰越分

水 戸	21,602,616	11,509,235	0	223,019	9,870,362	53.28
常陸太田	18,827,090	10,178,706	0	292,100	8,356,284	54.06
行 方	11,714,032	5,864,762	0	338,069	5,511,201	50.07
土 浦	62,885,811	34,799,741	0	716,559	27,369,511	55.34
筑 西	30,833,341	12,465,083	0	358,000	18,010,258	40.43
合 計	145,862,890	74,817,527	0	1,927,747	69,117,616	51.29

(注) 調定済額には過誤納金を含まない。

## ク 鉾区税

合 計

(単位:円、%)

県税事務所	調 定 済 額	収 入 済 額	過誤納金	不納欠損額	収入未済額	徴収率
水 戸	260,000	260,000	0	0	0	100.00
常陸太田	2,832,000	2,832,000	0	0	0	100.00
行 方	0	0	0	0	0	-
土 浦	895,800	895,800	0	0	0	100.00
筑 西	46,800	46,800	0	0	0	100.00
合 計	4,034,600	4,034,600	0	0	0	100.00

現年課税分

水 戸	260,000	260,000	0	0	0	100.00
常陸太田	2,832,000	2,832,000	0	0	0	100.00
行 方	0	0	0	0	0	-
土 浦	895,800	895,800	0	0	0	100.00
筑 西	46,800	46,800	0	0	0	100.00
合 計	4,034,600	4,034,600	0	0	0	100.00

滞納繰越分

水 戸	0	0	0	0	0	-
常陸太田	0	0	0	0	0	-
行 方	0	0	0	0	0	-
土 浦	0	0	0	0	0	-
筑 西	0	0	0	0	0	-
合 計	0	0	0	0	0	-

## ケ 固定資産税

合 計

(単位:円、%)

県税事務所	調 定 済 額	収 入 済 額	過誤納金	不納欠損額	収入未済額	徴収率
水 戸	0	0	0	0	0	-
常陸太田	0	0	0	0	0	-
行 方	0	0	0	0	0	-
土 浦	0	0	0	0	0	-
筑 西	0	0	0	0	0	-
合 計	0	0	0	0	0	-

現年課税分

水 戸	0	0	0	0	0	-
常陸太田	0	0	0	0	0	-
行 方	0	0	0	0	0	-
土 浦	0	0	0	0	0	-
筑 西	0	0	0	0	0	-
合 計	0	0	0	0	0	-

滞納繰越分

水 戸	0	0	0	0	0	-
常陸太田	0	0	0	0	0	-
行 方	0	0	0	0	0	-
土 浦	0	0	0	0	0	-
筑 西	0	0	0	0	0	-
合 計	0	0	0	0	0	-

## コ 狩猟税

合 計

(単位:円、%)

県税事務所	調 定 済 額	収 入 済 額	過誤納金	不納欠損額	収入未済額	徴収率
水 戸	17,280,300	17,280,300	0	0	0	100.00
常陸太田	5,564,600	5,564,600	0	0	0	100.00
行 方	1,751,500	1,751,500	0	0	0	100.00
土 浦	8,084,900	8,084,900	0	0	0	100.00
筑 西	3,633,000	3,633,000	0	0	0	100.00
合 計	36,314,300	36,314,300	0	0	0	100.00

現年課税分

水 戸	17,280,300	17,280,300	0	0	0	100.00
常陸太田	5,564,600	5,564,600	0	0	0	100.00
行 方	1,751,500	1,751,500	0	0	0	100.00
土 浦	8,084,900	8,084,900	0	0	0	100.00
筑 西	3,633,000	3,633,000	0	0	0	100.00
合 計	36,314,300	36,314,300	0	0	0	100.00

滞納繰越分

水 戸	0	0	0	0	0	-
常陸太田	0	0	0	0	0	-
行 方	0	0	0	0	0	-
土 浦	0	0	0	0	0	-
筑 西	0	0	0	0	0	-
合 計	0	0	0	0	0	-

## サ 地方消費税

合 計

(単位:円、%)

	調 定 済 額	収 入 済 額	過誤納金	不納欠損額	収 入 未 済 額	徴 収 率
税 務 課	82,952,367,709	82,952,367,709	0	0	0	100.00

譲渡割

税 務 課	61,444,599,427	61,444,599,427	0	0	0	100.00
-------	----------------	----------------	---	---	---	--------

貨物割

税 務 課	21,507,768,282	21,507,768,282	0	0	0	100.00
-------	----------------	----------------	---	---	---	--------

## シ 核燃料等取扱税

(単位:円、%)

	調 定 済 額	収 入 済 額	過誤納金	不納欠損額	収 入 未 済 額	徴 収 率
税 務 課	1,229,066,300	1,229,066,300	0	0	0	100.00

## ス 法人二税（参考）

合 計

（単位：円、％）

県税事務所	調 定 済 額	収 入 済 額	過 誤 納 金	不 納 欠 損 額	収 入 未 済 額	徴 収 率
水 戸	23,961,670,886	23,906,103,804	124,800	3,632,979	52,058,903	99.77
常陸太田	19,558,601,568	19,501,974,695	1,775,800	1,345,229	57,057,444	99.71
行 方	11,717,021,165	11,706,624,585	0	1,728,142	8,668,438	99.91
土 浦	27,452,042,031	27,300,669,350	154,600	2,487,911	149,039,370	99.45
筑 西	15,807,253,256	15,717,374,464	69,900	3,200,072	86,748,620	99.43
合 計	98,496,588,906	98,132,746,898	2,125,100	12,394,333	353,572,775	99.63

現年課税分

水 戸	23,746,130,100	23,725,224,807	124,800	0	21,030,093	99.91
常陸太田	19,480,185,900	19,480,020,277	1,775,800	0	1,941,423	100.00
行 方	11,706,873,800	11,703,129,549	0	0	3,744,251	99.97
土 浦	27,212,779,200	27,177,238,606	154,600	21,900	35,673,294	99.87
筑 西	15,630,042,900	15,590,808,663	45,200	22,000	39,257,437	99.75
合 計	97,776,011,900	97,676,421,902	2,100,400	43,900	101,646,498	99.90

滞納繰越分

水 戸	215,540,786	180,878,997	0	3,632,979	31,028,810	83.92
常陸太田	78,415,668	21,954,418	0	1,345,229	55,116,021	28.00
行 方	10,147,365	3,495,036	0	1,728,142	4,924,187	34.44
土 浦	239,262,831	123,430,744	0	2,466,011	113,366,076	51.59
筑 西	177,210,356	126,565,801	24,700	3,178,072	47,491,183	71.42
合 計	720,577,006	456,324,996	24,700	12,350,433	251,926,277	63.33

（注）調定済額には過誤納金を含まない。





# (6)月別の調定及び収入の内訳表

税 目		令和3年4月		令和3年5月		令和3年6月		令和3年7月	
		調 定	収 入	調 定	収 入	調 定	収 入	調 定	収 入
県民税	個人	15,609,489	108,318	2,555,796	796,930	4,907,849	7,851,207	86,307,445	11,606,949
	均等割及び所得割	15,515,660	14,525	2,529,870	770,968	4,857,073	7,800,461	85,824,797	11,124,271
	配当割	87,885	87,849	19,124	19,160	46,165	46,135	476,288	476,318
	株式等譲渡所得割	5,944	5,944	6,802	6,802	4,611	4,611	6,360	6,360
	法人	341,726	180,177	791,778	646,494	1,761,570	1,973,385	1,149,927	978,738
	利子割	76,986	76,822	27,796	27,892	27,022	27,020	32,838	32,469
事業税	個人	84,141	10,638	1,893	5,151	42,249	10,631	7,440	9,064
	法人	2,895,357	1,579,722	6,852,541	4,814,307	16,096,892	16,338,916	12,490,293	13,872,761
地方消費税		5,620,892	5,620,892	7,217,597	7,217,597	6,719,477	6,719,477	13,053,374	13,053,374
	譲渡割	4,963,456	4,963,456	4,583,140	4,583,140	5,385,002	5,385,002	11,952,162	11,952,162
	貨物割	657,436	657,436	2,634,457	2,634,457	1,334,475	1,334,475	1,101,212	1,101,212
不動産取得税		722,383	330,891	382,561	558,383	367,739	233,306	342,676	371,090
県たばこ税		297,848	297,851	290,955	290,952	283,217	283,217	299,131	299,131
ゴルフ場利用税		209,384	205,350	229,631	232,447	343,661	279,017	226,783	233,736
軽油引取税		2,945,473	165,145	2,743,122	1,602,796	2,557,040	1,701,505	2,706,650	2,569,653
自動車税		50,339,390	521,598	△ 5,394,110	27,798,318	5,774,400	17,146,438	186,077	2,082,209
	環境性能割	175,938	175,938	160,529	160,529	197,481	197,481	178,628	178,628
	種別割	50,163,452	345,660	△ 5,554,639	27,637,789	5,576,919	16,948,957	7,449	1,903,581
鉦区税		0	0	4,153	1,936	0	2,217	0	0
固定資産税		0	0	0	0	0	0	0	0
核燃料等取扱税		0	0	0	0	891,577	891,577	0	0
狩猟税		0	0	0	0	0	0	0	0
旧法	軽油引取税	0	0	0	0	0	0	0	0
合 計		79,143,069	9,097,404	15,703,713	43,993,203	39,772,693	53,457,913	116,802,634	45,109,174

(注) 1 調定額は過誤納金を含まない。

2 表示単位未満四捨五入の関係で、積上げと計とが一致しない箇所がある。

(単位:千円)

令和3年8月		令和3年9月		令和3年10月		令和3年11月		令和3年12月	
調定	収入	調定	収入	調定	収入	調定	収入	調定	収入
△ 17,190	13,412,115	272,444	7,745,802	267,321	9,742,321	244,595	7,723,936	288,524	9,890,307
△ 41,779	13,387,526	205,271	7,678,629	186,628	9,661,628	167,166	7,646,507	165,814	9,767,717
17,618	17,618	53,136	53,136	71,206	71,206	30,656	30,656	110,996	110,884
6,971	6,971	14,037	14,037	9,487	9,487	46,773	46,773	11,714	11,706
478,729	381,665	447,798	627,232	316,439	232,797	1,441,909	739,678	776,360	1,608,964
32,626	32,996	24,343	24,412	60,828	60,819	17,117	17,126	17,274	17,274
3,242,656	901,139	53,331	690,298	51,657	60,997	30,178	902,376	31,607	751,388
5,050,025	3,208,391	3,881,140	6,292,518	2,653,981	1,728,933	16,807,626	6,346,276	12,670,868	24,404,867
2,769,940	2,769,940	3,629,532	3,629,532	11,299,389	11,299,389	7,384,246	7,384,246	4,057,393	4,057,393
345,607	345,607	2,713,566	2,713,566	8,502,623	8,502,623	5,368,040	5,368,040	3,352,146	3,352,146
2,424,333	2,424,333	915,966	915,966	2,796,766	2,796,766	2,016,206	2,016,206	705,247	705,247
573,319	402,589	570,074	688,522	506,706	441,662	289,097	405,600	383,366	421,208
301,589	301,589	290,998	290,998	375,482	375,482	235,986	235,986	301,319	298,440
216,042	224,071	201,961	207,812	216,465	223,069	243,939	251,990	256,502	269,420
2,666,487	2,777,978	2,562,556	2,566,604	2,648,639	2,526,303	2,743,939	2,779,246	2,719,319	2,670,039
84,789	1,644,348	108,241	594,160	120,652	429,024	136,004	367,348	163,026	324,842
155,314	155,314	152,078	152,078	135,317	135,317	160,957	160,957	165,131	165,131
△ 70,525	1,489,034	△ 43,837	442,082	△ 14,665	293,707	△ 24,953	206,391	△ 2,105	159,711
0	0	0	0	0	0	0	0	0	0
0	0	0	0	0	0	0	0	0	0
0	0	109,295	109,295	12,660	12,660	0	0	109,294	109,294
0	0	7,958	7,958	27,386	27,384	549	551	300	289
0	0	0	0	0	0	0	0	0	0
15,399,012	26,056,821	12,159,671	23,475,143	18,557,605	27,160,840	29,575,185	27,154,359	21,775,152	44,823,725

税 目		令 和 4 年 1 月		令 和 4 年 2 月		令 和 4 年 3 月		令 和 4 年 4 月	
		調 定	収 入	調 定	収 入	調 定	収 入	調 定	収 入
県民税	個 人	7,688,100	15,222,414	223,581	8,491,579	163,109	8,496,579	131,964	8,109,549
	均 等 割 及 び 所 得 割	104,556	7,638,750	211,959	8,479,957	148,647	8,482,117	131,964	8,109,549
	配 当 割	3,005,864	3,005,976	9,385	9,385	9,520	9,520	0	0
	株 式 等 譲 渡 所 得 割	4,577,680	4,577,688	2,237	2,237	4,942	4,942	0	0
	法 人	191,717	188,329	286,506	213,306	454,850	526,287	0	80,930
	利 子 割	29,674	29,569	23,298	23,334	21,624	21,693	0	0
事業税	個 人	25,681	51,972	32,292	52,770	127	30,265	0	11,454
	法 人	3,396,171	3,318,690	2,430,325	1,724,743	4,832,061	5,097,188	0	1,012,503
地 方 消 費 税		10,559,497	10,559,497	2,975,447	2,975,447	7,665,584	7,665,584	0	0
	譲 渡 割	7,843,573	7,843,573	1,886,073	1,886,073	4,549,212	4,549,212	0	0
	貨 物 割	2,715,924	2,715,924	1,089,374	1,089,374	3,116,372	3,116,372	0	0
不 動 産 取 得 税		460,524	382,099	396,835	379,944	328,330	384,433	△ 30,352	150,126
県 た ば こ 税		329,426	324,774	281,272	284,426	271,699	274,927	30	1,170
ゴ ル フ 場 利 用 税		248,096	257,625	182,357	180,847	157,693	159,500	0	4,299
軽 油 引 取 税		2,980,578	2,700,352	2,539,394	2,843,529	2,640,324	2,653,906	0	2,564,310
自 動 車 税		209,327	287,259	223,429	259,958	322,980	346,694	△ 26,179	403
	環 境 性 能 割	228,312	228,312	227,553	227,553	342,284	342,284	△ 739	△ 739
	種 別 割	△ 18,985	58,947	△ 4,124	32,405	△ 19,304	4,410	△ 25,440	1,142
鉦 区 税		0	0	0	0	△ 118	△ 118	0	0
固 定 資 産 税		0	0	0	0	0	0	0	0
核燃料等取扱税		0	0	0	0	106,240	106,240	0	0
狩 猟 税		91	80	30	52	0	0	0	0
旧法	軽油引取税	0	0	0	0	0	0	0	0
合 計		26,118,882	33,322,660	9,594,766	17,429,935	16,964,503	25,763,178	75,463	11,934,744

(単位:千円)

令和4年5月		合 計			
		税 額		割 合(%)	
調 定	収 入	調 定	収 入	調 定	収 入
41,942	6,255,757	118,684,969	115,453,763	29.55	29.06
41,942	6,255,757	110,049,568	106,818,362	27.40	26.89
0	0	3,937,843	3,937,843	0.98	0.99
0	0	4,697,558	4,697,558	1.17	1.18
0	3,689	8,439,309	8,381,671	2.10	2.11
0	0	391,426	391,426	0.10	0.10
0	5,875	3,603,252	3,494,018	0.90	0.88
0	11,261	90,057,280	89,751,076	22.42	22.59
0	0	82,952,368	82,952,368	20.65	20.88
0	0	61,444,600	61,444,600	15.30	15.47
0	0	21,507,768	21,507,768	5.35	5.41
0	8,166	5,293,258	5,158,019	1.32	1.30
0	9	3,558,952	3,558,952	0.89	0.90
0	2,112	2,732,514	2,731,295	0.68	0.69
0	2,205,570	32,453,521	32,326,936	8.08	8.14
0	17,214	52,248,026	51,819,813	13.01	13.04
0	0	2,278,783	2,278,783	0.57	0.57
0	17,214	49,969,243	49,541,030	12.44	12.47
0	0	4,035	4,035	0.00	0.00
0	0	0	0	-	-
0	0	1,229,066	1,229,066	0.31	0.31
0	0	36,314	36,314	0.01	0.01
0	0	0	0	0.00	0.00
41,942	8,509,653	401,684,290	397,288,752	100.00	100.00

(7) 調定・収入等件数内訳表(税目別)

税目	現年課税分				調定
	調定	収入	不納欠損	収入未済	
県民税	93,714	92,853	2	859	1,280
配当割	8,339	8,339	-	-	-
株式等譲渡所得割	674	674	-	-	-
法人	79,852	78,991	2	859	1,280
利子割	4,849	4,849	-	-	-
事業税	81,057	80,408	-	649	1,281
個人	39,003	38,676	-	327	690
法人	42,054	41,732	-	322	591
地方消費税	24	24	-	-	-
譲渡割	12	12	-	-	-
貨物割	12	12	-	-	-
不動産取得税	31,870	31,514	-	356	786
県たばこ税	1,997	1,997	-	-	-
ゴルフ場利用税	1,379	1,379	-	-	65
軽油引取税	2,652	2,649	-	3	35
自動車税	1,510,291	1,505,999	10	4,282	9,694
自動車税	-	-	-	-	6,036
環境性能割	43,246	43,246	-	-	-
種別割	1,467,045	1,462,753	10	4,282	3,658
鉱区税	80	80	-	-	-
固定資産税	-	-	-	-	-
核燃料等取扱税	17	17	-	-	-
狩猟税	2,191	2,191	-	-	-
旧法 軽油引取税	-	-	-	-	-
合計	1,725,272	1,719,111	12	6,149	13,141

(8) 調定・収入等件数内訳表(県税事務所別)

県税事務所	現年課税分				調定
	調定	収入	不納欠損	収入未済	
水戸	375,893	374,818	-	1,075	2,144
常陸太田	293,725	293,152	4	569	1,768
行方	163,625	163,105	-	520	1,230
土浦	575,220	572,648	4	2,568	5,418
筑西	316,637	315,216	4	1,417	2,581
小計	1,725,100	1,718,939	12	6,149	13,141
税務課 地方消費税	24	24	-	-	-
県たばこ税	131	131	-	-	-
核燃料等取扱税	17	17	-	-	-
合計	1,725,272	1,719,111	12	6,149	13,141

(注) 1 本表は、個人県民税(均等割及び所得割)を除く。

2 件数は、延べ件数、収入件数は完結件数を示す。

3 過誤納件数を含む。

(単位:件)

滞納繰越分			合計			
収 入	不納欠損	収入未済	調 定	収 入	不納欠損	収入未済
625	141	514	94,994	93,478	143	1,373
-	-	-	8,339	8,339	-	-
-	-	-	674	674	-	-
625	141	514	81,132	79,616	143	1,373
-	-	-	4,849	4,849	-	-
585	85	611	82,338	80,993	85	1,260
297	47	346	39,693	38,973	47	673
288	38	265	42,645	42,020	38	587
-	-	-	24	24	-	-
-	-	-	12	12	-	-
-	-	-	12	12	-	-
389	60	337	32,656	31,903	60	693
-	-	-	1,997	1,997	-	-
56	-	9	1,444	1,435	-	9
3	22	10	2,687	2,652	22	13
2,918	1,449	5,327	1,519,985	1,508,917	1,459	9,609
1,053	1,392	3,591	6,036	1,053	1,392	3,591
-	-	-	43,246	43,246	-	-
1,865	57	1,736	1,470,703	1,464,618	67	6,018
-	-	-	80	80	-	-
-	-	-	-	-	-	-
-	-	-	17	17	-	-
-	-	-	2,191	2,191	-	-
-	-	-	-	-	-	-
<b>4,576</b>	<b>1,757</b>	<b>6,808</b>	<b>1,738,413</b>	<b>1,723,687</b>	<b>1,769</b>	<b>12,957</b>

(単位:件)

滞 納 繰 越 分			合 計			
収 入	不納欠損	収入未済	調 定	収 入	不納欠損	収入未済
802	248	1,094	378,037	375,620	248	2,169
596	337	835	295,493	293,748	341	1,404
276	209	745	164,855	163,381	209	1,265
1,989	623	2,806	580,638	574,637	627	5,374
913	340	1,328	319,218	316,129	344	2,745
<b>4,576</b>	<b>1,757</b>	<b>6,808</b>	<b>1,738,241</b>	<b>1,723,515</b>	<b>1,769</b>	<b>12,957</b>
-	-	-	24	24	-	-
-	-	-	131	131	-	-
-	-	-	17	17	-	-
<b>4,576</b>	<b>1,757</b>	<b>6,808</b>	<b>1,738,413</b>	<b>1,723,687</b>	<b>1,769</b>	<b>12,957</b>

# (9) 収入形態別徴収状況(税目別)

税 目	調定額	納付書による払込み			
		納期限内		納期限後	
		金 額	割合	金 額	割合
現 年 課 税 分	290,061,783	261,433,970	90.3	28,175,036	9.7
県 民 税	17,363,720	17,114,009	98.7	225,945	1.3
配 当 割	3,937,843	3,923,096	99.6	14,748	0.4
株式等譲渡所得割	4,697,558	4,697,249	100.0	309	0.0
法 人	8,336,893	8,102,269	97.4	210,858	2.5
利 子 割	391,426	391,396	100.0	30	0.0
事 業 税	92,945,518	91,618,140	98.7	1,203,956	1.3
個 人	3,506,399	3,149,763	90.9	313,651	9.0
法 人	89,439,119	88,468,378	99.0	890,305	1.0
地 方 消 費 税	82,952,368	82,952,368	100.0	-	-
譲 渡 割	61,444,600	61,444,600	100.0	-	-
貨 物 割	21,507,768	21,507,768	100.0	-	-
不 動 産 取 得 税	5,146,765	4,747,924	93.5	326,022	6.4
県 た ば こ 税	3,558,952	3,558,947	100.0	5	0.0
ゴ ル フ 場 利 用 税	2,652,633	2,613,879	98.5	38,753	1.5
軽 油 引 取 税	32,299,961	16,262,888	50.4	16,009,943	49.6
自 動 車 税	51,872,452	41,296,428	79.9	10,370,384	20.1
自 動 車 税	-	-	-	-	-
環 境 性 能 割	2,278,783	2,278,783	100.0	-	-
種 別 割	49,593,669	39,017,645	78.9	10,370,384	21.0
鉦 区 税	4,035	4,028	99.8	6	0.1
固 定 資 産 税	-	-	-	-	-
核 燃 料 等 取 扱 税	1,229,066	1,229,066	100.0	-	-
狩 猟 税	36,314	36,292	99.9	22	0.1
旧 法 軽 油 引 取 税	-	-	-	-	-
滞 納 繰 越 分	1,572,939	-	-	771,282	95.0
合 計	291,634,722	261,433,970	90.0	28,946,318	10.0

# (10) 収入形態別徴収状況(県税事務所別)

県 税 事 務 所	調定額	納付書による払込み			
		納期限内		納期限後	
		金 額	割合	金 額	割合
水 戸	70,580,877	55,861,736	79.4	14,482,282	20.6
常 陸 太 田	31,919,173	28,756,014	90.6	2,957,282	9.3
行 方	18,829,354	17,361,193	92.6	1,381,978	7.4
土 浦	51,477,296	45,930,790	90.0	5,085,309	10.0
筑 西	31,100,915	25,797,130	83.6	5,039,467	16.3
小 計	203,907,615	173,706,864	85.7	28,946,318	14.3
税 務 課 地 方 消 費 税	82,952,368	82,952,368	100.0	-	-
県 た ば こ 税	3,545,673	3,545,673	100.0	-	-
核 燃 料 等 取 扱 税	1,229,066	1,229,066	100.0	-	-
合 計	291,634,722	261,433,970	90.0	28,946,318	10.0

- (注) 1 本表は、個人県民税(均等割及び所得割)を除く。  
2 その他の収入は、公売による徴収、交付要求及び嘱託徴収による収入である。  
3 表示単位未満四捨五入の関係で、積上げと計とが一致しない箇所がある。



(単位:千円、%)

小 計		出張徴収		その他の収入		収入額合計
金 額	割合	金 額	割合	金 額	割合	金 額
289,609,007	100.0	227	0.0	49,313	0.0	289,658,545
17,339,954	100.0	28	0.0	1,453	0.0	17,341,434
3,937,844	100.0	-	-	-	-	3,937,844
4,697,558	100.0	-	-	-	-	4,697,558
8,313,126	100.0	28	0.0	1,453	0.0	8,314,607
391,426	100.0	-	-	-	-	391,426
92,822,096	100.0	2	0.0	6,430	0.0	92,828,529
3,463,414	99.9	2	0.0	3,298	0.1	3,466,713
89,358,683	100.0	-	-	3,133	0.0	89,361,815
82,952,368	100.0	-	-	-	-	82,952,368
61,444,600	100.0	-	-	-	-	61,444,600
21,507,768	100.0	-	-	-	-	21,507,768
5,073,946	99.9	-	-	2,591	0.1	5,076,537
3,558,952	100.0	-	-	-	-	3,558,952
2,652,633	100.0	-	-	-	-	2,652,633
32,272,830	100.0	-	-	-	-	32,272,830
51,666,812	99.9	197	0.0	38,838	0.1	51,705,847
-	-	-	-	-	-	-
2,278,783	100.0	-	-	-	-	2,278,783
49,388,029	99.9	197	0.0	38,838	0.1	49,427,064
4,035	100.0	-	-	-	-	4,035
-	-	-	-	-	-	-
1,229,066	100.0	-	-	-	-	1,229,066
36,314	100.0	-	-	-	-	36,314
-	-	-	-	-	-	-
771,282	95.0	729	0.1	39,834	4.9	811,846
290,380,288	100.0	955	0.0	89,147	0.0	290,470,390

(単位:千円、%)

小 計		出張徴収		その他の収入		収入額合計
金 額	割合	金 額	割合	金 額	割合	金 額
70,344,018	100.0	156	0.0	11,242	0.0	70,355,415
31,713,297	100.0	482	0.0	15,081	0.0	31,728,860
18,743,171	100.0	59	0.0	7,176	0.0	18,750,406
51,016,099	100.0	258	0.0	22,316	0.0	51,038,673
30,836,597	99.9	-	-	33,331	0.1	30,869,928
202,653,182	100.0	955	0.0	89,147	0.0	202,743,282
82,952,368	100.0	-	-	-	-	82,952,368
3,545,673	100.0	-	-	-	-	3,545,673
1,229,066	100.0	-	-	-	-	1,229,066
290,380,288	100.0	955	0.0	89,147	0.0	290,470,390

## 2 県税事務所別納税義務者数

(単位:人)

管轄県税事務所			水 戸	常陸太田	行 方	土 浦	筑 西	合 計
税目								
県 民 税	個人(均等割及び所得割)		235,115	321,181	138,750	525,992	286,511	1,507,549
	法 人		11,553	8,946	5,812	20,507	13,066	59,884
	利 子 割	営 業 所 数	459	34	32	233	100	858
		特 徴 者 数	111	7	24	93	68	303
	計		247,127	330,161	144,594	546,732	299,677	1,568,291
事 業 税	個 人	第 1 種	3,054	3,556	1,459	5,469	3,591	17,129
		第 2 種	7	4	12	3	-	26
		第 3 種	708	646	256	1,388	615	3,613
		小 計	3,769	4,206	1,727	6,860	4,206	20,768
	法 人		5,099	3,754	2,801	8,863	5,490	26,007
	計		8,868	7,960	4,528	15,723	9,696	46,775
不 動 産 取 得 税	家 屋	原 始	552	592	576	1,327	1,038	4,085
		承 継	1,073	1,215	1,129	2,016	1,470	6,903
		小 計	1,625	1,807	1,705	3,343	2,508	10,988
	土 地		3,388	4,401	2,681	5,732	4,677	20,879
	計		5,013	6,208	4,386	9,075	7,185	31,867
県たばこ税(手持ち品課税)			289	389	207	615	367	1,867
ゴ ル フ 場 利 用 税			24	22	14	39	15	114
軽油引取税(旧法含む)			181	21	13	16	19	250
自動車税	自 動 車 税		-	-	-	-	62	62
	環 境 性 能 割		20,644	-	-	22,602	-	43,246
	種 別 割		303,333	260,450	142,324	486,580	274,224	1,466,911
	計		323,977	260,450	142,324	509,182	274,286	1,510,219
鉦 区 税			5	55	-	3	1	64
固 定 資 産 税			-	-	-	-	-	-
狩 猟 税	2,700 円		4	29	18	7	4	62
	4,100 円		52	90	54	54	27	277
	5,500 円		101	81	22	62	44	310
	8,200 円		149	229	125	188	225	916
	11,000 円		36	26	2	32	11	107
	16,500 円		902	152	19	340	79	1,492
	計		1,244	607	240	683	390	3,164
合 計			586,728	605,873	296,306	1,082,068	591,636	3,162,611

(注) 1 納税義務者の住所又は事務所もしくは事業所の所在地を管轄する県税事務所別に記載。

2 利子割、ゴルフ場利用税、軽油引取税については、令和4年2月末現在における施設数、場所数、及び営業所数

### 3 県税不納欠損額

#### (1)税目別

(単位:件、円)

税 目		時 効 に よ る も の				滞納処分停止後 3年経過によるもの		納税義務を直ちに 消滅させたもの		合 計	
		滞 納 処 分 停 止 中		そ の 他							
		件 数	税 額	件 数	税 額	件 数	税 額	件 数	税 額	件 数	税 額
個 人 県 民 税		4,582	55,878,312	3,856	35,751,054	9,025	123,959,223	5,155	68,557,225	22,618	284,145,814
均等割及び所得割		4,582	55,878,312	3,856	35,751,054	9,025	123,959,223	5,155	68,557,225	22,618	284,145,814
配 当 割		0	0	0	0	0	0	0	0	0	0
株式等譲渡所得割		0	0	0	0	0	0	0	0	0	0
法 人 県 民 税		29	764,942	0	0	49	1,953,064	65	2,378,497	143	5,096,503
個 人 事 業 税		15	1,237,556	0	0	25	1,997,074	7	408,700	47	3,643,330
法 人 事 業 税		8	493,300	0	0	12	4,665,267	18	2,139,263	38	7,297,830
不動産取得税		10	570,900	0	0	40	3,401,300	10	816,380	60	4,788,580
ゴルフ場利用税		0	0	0	0	0	0	0	0	0	0
軽油引取税		0	0	0	0	22	16,018,245	0	0	22	16,018,245
自 動 車 税		353	14,291,689	0	0	975	37,600,584	131	4,544,276	1,459	56,436,549
自 動 車 税		353	14,291,689	0	0	975	37,600,584	64	2,288,029	1,392	54,180,302
環境性能割		0	0	0	0	0	0	0	0	0	0
種 別 割		0	0	0	0	0	0	67	2,256,247	67	2,256,247
鉦 区 税		0	0	0	0	0	0	0	0	0	0
旧法	軽油引取税	0	0	0	0	0	0	0	0	0	0
合 計		4,997	73,236,699	3,856	35,751,054	10,148	189,594,757	5,386	78,844,341	24,387	377,426,851

(注) 件数は、延べ件数である。

#### (2)県税事務所別

(単位:件、円)

県 税 事 務 所	時 効 に よ る も の				滞納処分停止後 3年経過によるもの		納税義務を直ちに 消滅させたもの		合 計	
	滞 納 処 分 停 止 中		そ の 他							
	件 数	税 額	件 数	税 額	件 数	税 額	件 数	税 額	件 数	税 額
水 戸	1,082	12,505,625	304	2,916,482	3,195	47,381,514	752	9,674,343	5,333	72,477,964
常 陸 太 田	538	7,751,921	1,077	9,842,215	1,443	24,060,142	467	9,194,868	3,525	50,849,146
行 方	755	7,970,765	40	318,553	1,006	18,966,969	965	9,565,857	2,766	36,822,144
土 浦	1,717	31,536,574	1,970	17,904,181	2,918	51,438,673	1,575	27,709,416	8,180	128,588,844
筑 西	905	13,471,814	465	4,769,623	1,586	47,747,459	1,627	22,699,857	4,583	88,688,753
税 務 課	0	0	0	0	0	0	0	0	0	0
合 計	4,997	73,236,699	3,856	35,751,054	10,148	189,594,757	5,386	78,844,341	24,387	377,426,851

(注) 件数は、延べ件数である。

#### 4 税外収入の調定及び収入

##### (1) 税外収入決算額総括表(科目別)(令和4年5月31日現在)

科 目				予 算 現 額	調 定 済 額	収 入 済 額
款	項	目	節			
2	地方消費税清算金			134,393,579,000	134,393,578,555	134,393,578,555
	1	地方消費税清算金		134,393,579,000	134,393,578,555	134,393,578,555
		1	地方消費税清算金	134,393,579,000	134,393,578,555	134,393,578,555
		11	地方消費税清算金	134,393,579,000	134,393,578,555	134,393,578,555
7	分担金及び負担金			74,918,000	75,604,209	75,604,209
	2	負担金		74,918,000	75,604,209	75,604,209
		1	総務費負担金	74,918,000	75,604,209	75,604,209
		11	派遣職員費	74,918,000	75,604,209	75,604,209
8	使用料及び手数料			18,942,000	17,456,000	17,456,000
	2	手数料		18,942,000	17,456,000	17,456,000
		1	総務手数料	18,942,000	17,456,000	17,456,000
		11	納税証明等	18,942,000	17,456,000	17,456,000
11	寄附金			28,295,000	27,826,739	27,826,739
	1	寄附金		28,295,000	27,826,739	27,826,739
		1	総務費寄附金	28,295,000	27,826,739	27,826,739
		11	いばらき応援寄附金	28,295,000	27,826,739	27,826,739
14	諸収入			387,229,000	513,103,468	384,059,384
	1	延滞金、加算金及び過料		371,341,000	496,833,838	367,789,754
		1	延滞金	329,353,000	318,675,358	318,675,358
		2	加算金	41,988,000	178,158,480	49,114,396
			現年度	41,988,000	74,637,209	45,706,666
			過年度	0	103,521,271	3,407,730
		11	過少申告加算金	1,161,000	2,493,430	1,861,090
			現年度	1,161,000	1,772,398	1,742,090
			過年度	0	721,032	119,000
		21	不申告加算金	3,462,000	8,850,204	3,295,150
			現年度	3,462,000	7,534,518	2,948,098
			過年度	0	1,315,686	347,052
		31	重加算金	37,365,000	166,814,846	43,958,156
			現年度	37,365,000	65,330,293	41,016,478
			過年度	0	101,484,553	2,941,678
	7	利子割精算金収入		1,000	0	0
		1	利子割精算金収入	1,000	0	0
		11	利子割精算金	1,000	0	0
	8	雑入		15,887,000	16,269,630	16,269,630
		5	雑入	2,014,000	2,447,405	2,447,405
		24	雑入	2,014,000	2,447,405	2,447,405
		6	滞納処分費	681,000	629,300	629,300
		11	滞納処分費	681,000	629,300	629,300
		11	徴収取扱費	13,192,000	13,192,925	13,192,925
		11	軽自動車税環境性能割徴収取扱費	13,192,000	13,192,925	13,192,925
	合	計		134,902,963,000	135,027,568,971	134,898,524,887

(単位:円、%)

過 誤 納 金	不 納 欠 損 額	収 入 未 済 額	予算に対する 収入の増減額	徴収率
0	0	0	△ 445	100.00
0	0	0	△ 445	100.00
0	0	0	△ 445	100.00
0	0	0	△ 445	100.00
0	0	0	686,209	100.00
0	0	0	686,209	100.00
0	0	0	686,209	100.00
0	0	0	686,209	100.00
0	0	0	△ 1,486,000	100.00
0	0	0	△ 1,486,000	100.00
0	0	0	△ 1,486,000	100.00
0	0	0	△ 1,486,000	100.00
0	0	0	△ 468,261	100.00
0	0	0	△ 468,261	100.00
0	0	0	△ 468,261	100.00
0	0	0	△ 468,261	100.00
0	11,754,415	117,289,669	△ 3,169,616	74.85
0	11,754,415	117,289,669	△ 3,551,246	74.03
0	0	0	△ 10,677,642	100.00
0	11,754,415	117,289,669	7,126,396	27.57
0	0	28,930,543	-	61.24
0	11,754,415	88,359,126	-	3.29
0	24,588	607,752	700,090	74.64
0	0	30,308	-	98.29
0	24,588	577,444	-	16.50
0	34,767	5,520,287	△ 166,850	37.23
0	0	4,586,420	-	39.13
0	34,767	933,867	-	26.38
0	11,695,060	111,161,630	6,593,156	26.35
0	0	24,313,815	-	62.78
0	11,695,060	86,847,815	-	2.90
0	0	0	△ 1,000	0.00
0	0	0	△ 1,000	0.00
0	0	0	△ 1,000	0.00
0	0	0	382,630	100.00
0	0	0	433,405	100.00
0	0	0	433,405	100.00
0	0	0	△ 51,700	100.00
0	0	0	△ 51,700	100.00
0	0	0	925	100.00
0	0	0	925	100.00
0	11,754,415	117,289,669	△ 4,438,113	99.90

## (2)税外収入決算額内訳(科目別・県税事務所別)

### 2款 地方消費税清算金

#### 1項 地方消費税清算金

#### 1目 地方消費税清算金

#### 11節 地方消費税清算金

(単位:円、%)

県税事務所	調 定 済 額	収 入 済 額	過誤納金	不 納 欠 損	収 入 未 済 額	徴 収 率
水 戸	0	0	0	0	0	-
常陸太田	0	0	0	0	0	-
行 方	0	0	0	0	0	-
土 浦	0	0	0	0	0	-
筑 西	0	0	0	0	0	-
税 務 課	134,393,578,555	134,393,578,555	0	0	0	100.00
合 計	134,393,578,555	134,393,578,555	0	0	0	100.00

### 7款 分担金及び負担金

#### 2項 負担金

#### 1目 総務費負担金

#### 11節 派遣職員費

(単位:円、%)

県税事務所	調 定 済 額	収 入 済 額	過誤納金	不 納 欠 損	収 入 未 済 額	徴 収 率
水 戸	0	0	0	0	0	-
常陸太田	0	0	0	0	0	-
行 方	0	0	0	0	0	-
土 浦	0	0	0	0	0	-
筑 西	0	0	0	0	0	-
税 務 課	75,604,209	75,604,209	0	0	0	100.00
合 計	75,604,209	75,604,209	0	0	0	100.00

8款 使用料及び手数料

2項 手数料

1目 総務手数料

11節 納税証明等

(単位:円、%)

県税事務所	調 定 済 額	収 入 済 額	過誤納金	不 納 欠 損	収 入 未 済 額	徴 収 率
水 戸	4,172,800	4,172,800	0	0	0	100.00
常陸太田	2,776,800	2,776,800	0	0	0	100.00
行 方	1,736,000	1,736,000	0	0	0	100.00
土 浦	5,457,200	5,457,200	0	0	0	100.00
筑 西	3,313,200	3,313,200	0	0	0	100.00
税 務 課	0	0	0	0	0	-
合 計	17,456,000	17,456,000	0	0	0	100.00

11款 寄附金

1項 寄附金

1目 総務費寄附金

11節 いばらき応援寄附金

(単位:円、%)

県税事務所	調 定 済 額	収 入 済 額	過誤納金	不 納 欠 損	収 入 未 済 額	徴 収 率
水 戸	0	0	0	0	0	-
常陸太田	0	0	0	0	0	-
行 方	0	0	0	0	0	-
土 浦	0	0	0	0	0	-
筑 西	0	0	0	0	0	-
税 務 課	27,826,739	27,826,739	0	0	0	100.00
合 計	27,826,739	27,826,739	0	0	0	100.00

14款 諸収入

(単位:円、%)

県税事務所	調 定 済 額	収 入 済 額	過誤納金	不 納 欠 損	収 入 未 済 額	徴 収 率
水 戸	106,034,637	76,805,087	0	867,770	28,361,780	72.43
常陸太田	68,063,291	54,225,577	0	55,690	13,782,024	79.67
行 方	42,505,052	40,935,341	0	2,449	1,567,262	96.31
土 浦	194,861,910	149,102,964	0	154,049	45,604,897	76.52
筑 西	99,529,988	60,881,825	0	10,674,457	27,973,706	61.17
税 務 課	2,108,590	2,108,590	0	0	0	100.00
合 計	513,103,468	384,059,384	0	11,754,415	117,289,669	74.85

14款 諸収入

1項 延滞金、加算金及び過料

(単位:円、%)

県税事務所	調 定 済 額	収 入 済 額	過誤納金	不 納 欠 損	収 入 未 済 額	徴 収 率
水 戸	99,004,445	69,774,895	0	867,770	28,361,780	70.48
常陸太田	67,663,858	53,826,144	0	55,690	13,782,024	79.55
行 方	42,428,052	40,858,341	0	2,449	1,567,262	96.30
土 浦	188,253,695	142,494,749	0	154,049	45,604,897	75.69
筑 西	99,483,788	60,835,625	0	10,674,457	27,973,706	61.15
税 務 課	0	0	0	0	0	-
合 計	496,833,838	367,789,754	0	11,754,415	117,289,669	74.03



14款 諸収入

1項 延滞金、加算金及び過料

1目 延滞金

(単位:円、%)

県税事務所	調 定 済 額	収 入 済 額	過誤納金	不 納 欠 損	収 入 未 済 額	徴 収 率
水 戸	61,423,154	61,423,154	0	0	0	100.00
常陸太田	45,008,392	45,008,392	0	0	0	100.00
行 方	29,503,987	29,503,987	0	0	0	100.00
土 浦	127,004,899	127,004,899	0	0	0	100.00
筑 西	55,734,926	55,734,926	0	0	0	100.00
税 務 課	0	0	0	0	0	-
合 計	318,675,358	318,675,358	0	0	0	100.00

14款 諸収入

1項 延滞金、加算金及び過料

2目 加算金

(単位:円、%)

県税事務所		調定済額	収入済額	過誤納金	不納欠損	収入未済額	徴収率
水戸	現	13,172,323	7,856,626	0	0	5,315,697	59.64
	繰	24,408,968	495,115	0	867,770	23,046,083	2.03
	計	<b>37,581,291</b>	<b>8,351,741</b>	<b>0</b>	<b>867,770</b>	<b>28,361,780</b>	<b>22.22</b>
常陸太田	現	11,603,116	8,547,342	0	0	3,055,774	73.66
	繰	11,052,350	270,410	0	55,690	10,726,250	2.45
	計	<b>22,655,466</b>	<b>8,817,752</b>	<b>0</b>	<b>55,690</b>	<b>13,782,024</b>	<b>38.92</b>
行方	現	12,679,463	11,354,354	0	0	1,325,109	89.55
	繰	244,602	0	0	2,449	242,153	0.00
	計	<b>12,924,065</b>	<b>11,354,354</b>	<b>0</b>	<b>2,449</b>	<b>1,567,262</b>	<b>87.85</b>
土浦	現	22,872,275	13,340,687	0	0	9,531,588	58.33
	繰	38,376,521	2,149,163	0	154,049	36,073,309	5.60
	計	<b>61,248,796</b>	<b>15,489,850</b>	<b>0</b>	<b>154,049</b>	<b>45,604,897</b>	<b>25.29</b>
筑西	現	14,310,032	4,607,657	0	0	9,702,375	32.20
	繰	29,438,830	493,042	0	10,674,457	18,271,331	1.67
	計	<b>43,748,862</b>	<b>5,100,699</b>	<b>0</b>	<b>10,674,457</b>	<b>27,973,706</b>	<b>11.66</b>
税務課	現	0	0	0	0	0	-
	繰	0	0	0	0	0	-
	計	<b>0</b>	<b>0</b>	<b>0</b>	<b>0</b>	<b>0</b>	-
合計	現	74,637,209	45,706,666	0	0	28,930,543	61.24
	繰	103,521,271	3,407,730	0	11,754,415	88,359,126	3.29
	計	<b>178,158,480</b>	<b>49,114,396</b>	<b>0</b>	<b>11,754,415</b>	<b>117,289,669</b>	<b>27.57</b>

14款 諸収入

1項 延滞金、加算金及び過料

2目 加算金

11節 過少申告加算金

(単位:円、%)

県税事務所		調定済額	収入済額	過誤納金	不納欠損	収入未済額	徴収率
水戸	現	200,854	170,546	0	0	30,308	84.91
	繰	0	0	0	0	0	-
	計	200,854	170,546	0	0	30,308	84.91
常陸太田	現	485,977	485,977	0	0	0	100.00
	繰	323,844	0	0	0	323,844	0.00
	計	809,821	485,977	0	0	323,844	60.01
行方	現	106,139	106,139	0	0	0	100.00
	繰	0	0	0	0	0	-
	計	106,139	106,139	0	0	0	100.00
土浦	現	931,172	931,172	0	0	0	100.00
	繰	397,188	119,000	0	24,588	253,600	29.96
	計	1,328,360	1,050,172	0	24,588	253,600	79.06
筑西	現	48,256	48,256	0	0	0	100.00
	繰	0	0	0	0	0	-
	計	48,256	48,256	0	0	0	100.00
税務課	現	0	0	0	0	0	-
	繰	0	0	0	0	0	-
	計	0	0	0	0	0	-
合計	現	1,772,398	1,742,090	0	0	30,308	98.29
	繰	721,032	119,000	0	24,588	577,444	16.50
	計	2,493,430	1,861,090	0	24,588	607,752	74.64

14款 諸収入

1項 延滞金、加算金及び過料

2目 加算金

21節 不申告加算金

(単位:円、%)

県税事務所		調定済額	収入済額	過誤納金	不納欠損	収入未済額	徴収率
水戸	現	1,130,588	991,495	0	0	139,093	87.70
	繰	65,030	31,215	0	0	33,815	48.00
	計	<b>1,195,618</b>	<b>1,022,710</b>	<b>0</b>	<b>0</b>	<b>172,908</b>	<b>85.54</b>
常陸太田	現	247,030	245,144	0	0	1,886	99.24
	繰	428,892	228,516	0	3,776	196,600	53.28
	計	<b>675,922</b>	<b>473,660</b>	<b>0</b>	<b>3,776</b>	<b>198,486</b>	<b>70.08</b>
行方	現	126,111	126,111	0	0	0	100.00
	繰	26,356	0	0	2,449	23,907	0.00
	計	<b>152,467</b>	<b>126,111</b>	<b>0</b>	<b>2,449</b>	<b>23,907</b>	<b>82.71</b>
土浦	現	5,605,245	1,321,050	0	0	4,284,195	23.57
	繰	521,090	24,198	0	24,085	472,807	4.64
	計	<b>6,126,335</b>	<b>1,345,248</b>	<b>0</b>	<b>24,085</b>	<b>4,757,002</b>	<b>21.96</b>
筑西	現	425,544	264,298	0	0	161,246	62.11
	繰	274,318	63,123	0	4,457	206,738	23.01
	計	<b>699,862</b>	<b>327,421</b>	<b>0</b>	<b>4,457</b>	<b>367,984</b>	<b>46.78</b>
税務課	現	0	0	0	0	0	-
	繰	0	0	0	0	0	-
	計	<b>0</b>	<b>0</b>	<b>0</b>	<b>0</b>	<b>0</b>	-
合計	現	7,534,518	2,948,098	0	0	4,586,420	39.13
	繰	1,315,686	347,052	0	34,767	933,867	26.38
	計	<b>8,850,204</b>	<b>3,295,150</b>	<b>0</b>	<b>34,767</b>	<b>5,520,287</b>	<b>37.23</b>

14款 諸収入

1項 延滞金、加算金及び過料

2目 加算金

31節 重加算金

(単位:円、%)

県税事務所		調定済額	収入済額	過誤納金	不納欠損	収入未済額	徴収率
水戸	現	11,840,881	6,694,585	0	0	5,146,296	56.54
	繰	24,343,938	463,900	0	867,770	23,012,268	1.91
	計	<b>36,184,819</b>	<b>7,158,485</b>	<b>0</b>	<b>867,770</b>	<b>28,158,564</b>	<b>19.78</b>
常陸太田	現	10,870,109	7,816,221	0	0	3,053,888	71.91
	繰	10,299,614	41,894	0	51,914	10,205,806	0.41
	計	<b>21,169,723</b>	<b>7,858,115</b>	<b>0</b>	<b>51,914</b>	<b>13,259,694</b>	<b>37.12</b>
行方	現	12,447,213	11,122,104	0	0	1,325,109	89.35
	繰	218,246	0	0	0	218,246	0.00
	計	<b>12,665,459</b>	<b>11,122,104</b>	<b>0</b>	<b>0</b>	<b>1,543,355</b>	<b>87.81</b>
土浦	現	16,335,858	11,088,465	0	0	5,247,393	67.88
	繰	37,458,243	2,005,965	0	105,376	35,346,902	5.36
	計	<b>53,794,101</b>	<b>13,094,430</b>	<b>0</b>	<b>105,376</b>	<b>40,594,295</b>	<b>24.34</b>
筑西	現	13,836,232	4,295,103	0	0	9,541,129	31.04
	繰	29,164,512	429,919	0	10,670,000	18,064,593	1.47
	計	<b>43,000,744</b>	<b>4,725,022</b>	<b>0</b>	<b>10,670,000</b>	<b>27,605,722</b>	<b>10.99</b>
税務課	現	0	0	0	0	0	-
	繰	0	0	0	0	0	-
	計	<b>0</b>	<b>0</b>	<b>0</b>	<b>0</b>	<b>0</b>	-
合計	現	65,330,293	41,016,478	0	0	24,313,815	62.78
	繰	101,484,553	2,941,678	0	11,695,060	86,847,815	2.90
	計	<b>166,814,846</b>	<b>43,958,156</b>	<b>0</b>	<b>11,695,060</b>	<b>111,161,630</b>	<b>26.35</b>

14款 諸収入

7項 利子割精算金収入

1目 利子割精算金収入

11節 利子割精算金

(単位:円、%)

県税事務所	調 定 済 額	収 入 済 額	過誤納金	不 納 欠 損	収 入 未 済 額	徴 収 率
水 戸	0	0	0	0	0	-
常陸太田	0	0	0	0	0	-
行 方	0	0	0	0	0	-
土 浦	0	0	0	0	0	-
筑 西	0	0	0	0	0	-
税 務 課	0	0	0	0	0	-
合 計	0	0	0	0	0	-

14款 諸収入

8項 雑入

(単位:円、%)

県税事務所	調 定 済 額	収 入 済 額	過誤納金	不 納 欠 損	収 入 未 済 額	徴 収 率
水 戸	7,030,192	7,030,192	0	0	0	100.00
常陸太田	399,433	399,433	0	0	0	100.00
行 方	77,000	77,000	0	0	0	100.00
土 浦	6,608,215	6,608,215	0	0	0	100.00
筑 西	46,200	46,200	0	0	0	100.00
税 務 課	2,108,590	2,108,590	0	0	0	100.00
合 計	16,269,630	16,269,630	0	0	0	100.00

14款 諸収入

8項 雑入

5目 雑入

24節 雑入

(単位:円、%)

県税事務所	調 定 済 額	収 入 済 額	過誤納金	不 納 欠 損	収 入 未 済 額	徴 収 率
水 戸	224,082	224,082	0	0	0	100.00
常陸太田	81,733	81,733	0	0	0	100.00
行 方	0	0	0	0	0	-
土 浦	0	0	0	0	0	-
筑 西	33,000	33,000	0	0	0	100.00
税 務 課	2,108,590	2,108,590	0	0	0	100.00
合 計	2,447,405	2,447,405	0	0	0	100.00

14款 諸収入

8項 雑入

6目 滞納処分費

11節 滞納処分費

(単位:円、%)

県税事務所	調 定 済 額	収 入 済 額	過誤納金	不 納 欠 損	収 入 未 済 額	徴 収 率
水 戸	20,700	20,700	0	0	0	100.00
常陸太田	317,700	317,700	0	0	0	100.00
行 方	77,000	77,000	0	0	0	100.00
土 浦	200,700	200,700	0	0	0	100.00
筑 西	13,200	13,200	0	0	0	100.00
税 務 課	0	0	0	0	0	-
合 計	629,300	629,300	0	0	0	100.00

14款 諸収入

8項 雑入

11目 徴収取扱費

11節 軽自動車税環境性能割徴収取扱費

(単位:円、%)

県税事務所	調 定 済 額	収 入 済 額	過誤納金	不 納 欠 損	収 入 未 済 額	徴 収 率
水 戸	6,785,410	6,785,410	0	0	0	100.00
常陸太田	0	0	0	0	0	-
行 方	0	0	0	0	0	-
土 浦	6,407,515	6,407,515	0	0	0	100.00
筑 西	0	0	0	0	0	-
税 務 課	0	0	0	0	0	-
合 計	13,192,925	13,192,925	0	0	0	100.00



## 第 3 滞納状況

# 1 滞納処分の停止状況(令和4年5月31日現在)

## (1)税目別

(単位:件、円)

税 目	地方税法第15条の7第1項 第1号該当(無財産)		同 左 第2号該当(生活窮迫)		同 左 第3号該当(所在不明)		合 計	
	件 数	税 額	件 数	税 額	件 数	税 額	件 数	税 額
法 人 県 民 税	196	10,793,682	0	0	4	1,573,100	200	12,366,782
個 人 事 業 税	118	29,528,366	5	805,321	0	0	123	30,333,687
法 人 事 業 税	95	52,230,438	0	0	3	5,186,800	98	57,417,238
不動産取得税	114	16,284,091	12	627,700	1	5,696	127	16,917,487
ゴルフ場利用税	9	1,218,600	0	0	0	0	9	1,218,600
軽油引取税	0	0	0	0	0	0	0	0
自 動 車 税	2,362	95,163,226	203	7,642,467	61	2,583,336	2,626	105,389,029
環 境 性 能 割	0	0	0	0	0	0	0	0
種 別 割	755	31,404,684	62	2,220,941	26	1,010,900	843	34,636,525
鉦 区 税	0	0	0	0	0	0	0	0
軽油引取税(旧法)	0	0	0	0	0	0	0	0
合 計	3,649	236,623,087	282	11,296,429	95	10,359,832	4,026	258,279,348

## (2)県税事務所別

(単位:件、円)

県 税 事 務 所	地方税法第15条の7第1項 第1号該当(無財産)		同 左 第2号該当(生活窮迫)		同 左 第3号該当(所在不明)		合 計	
	件 数	税 額	件 数	税 額	件 数	税 額	件 数	税 額
水 戸	389	26,310,033	96	3,425,163	2	117,200	487	29,852,396
常 陸 太 田	506	22,246,802	36	1,293,850	0	0	542	23,540,652
行 方	507	39,170,408	27	1,145,069	9	344,302	543	40,659,779
土 浦	1,231	89,051,738	91	4,220,647	61	2,511,574	1,383	95,783,959
筑 西	1,016	59,844,106	32	1,211,700	23	7,386,756	1,071	68,442,562
合 計	3,649	236,623,087	282	11,296,429	95	10,359,832	4,026	258,279,348

### (3) 処分年度別(県税事務所別)

(単位:件、円)

県 税 務 所	処 分 年 度	地方税法第15条の7第1項 第1号該当(無財産)		同 左 第2号該当(生活窮迫)		同 左 第3号該当(所在不明)		合 計	
		件数	税 額	件数	税 額	件数	税 額	件数	税 額
水 戸	R元年度以前	111	6,547,904	29	894,261	2	117,200	142	7,559,365
	R2年度	101	12,070,635	29	1,009,321	0	0	130	13,079,956
	R3年度	177	7,691,494	38	1,521,581	0	0	215	9,213,075
	計	389	26,310,033	96	3,425,163	2	117,200	487	29,852,396
常 陸 太 田	R元年度以前	168	6,996,698	17	728,500	0	0	185	7,725,198
	R2年度	141	7,120,785	9	209,450	0	0	150	7,330,235
	R3年度	197	8,129,319	10	355,900	0	0	207	8,485,219
	計	506	22,246,802	36	1,293,850	0	0	542	23,540,652
行 方	R元年度以前	221	15,591,275	11	531,925	7	275,302	239	16,398,502
	R2年度	156	13,112,422	4	132,944	2	69,000	162	13,314,366
	R3年度	130	10,466,711	12	480,200	0	0	142	10,946,911
	計	507	39,170,408	27	1,145,069	9	344,302	543	40,659,779
土 浦	R元年度以前	348	15,834,984	21	756,920	23	1,024,057	392	17,615,961
	R2年度	499	39,259,064	50	2,747,027	10	402,376	559	42,408,467
	R3年度	384	33,957,690	20	716,700	28	1,085,141	432	35,759,531
	計	1,231	89,051,738	91	4,220,647	61	2,511,574	1,383	95,783,959
筑 西	R元年度以前	208	10,232,705	23	874,400	3	64,096	234	11,171,201
	R2年度	257	13,568,765	4	122,400	0	0	261	13,691,165
	R3年度	551	36,042,636	5	214,900	20	7,322,660	576	43,580,196
	計	1,016	59,844,106	32	1,211,700	23	7,386,756	1,071	68,442,562
合 計	R元年度以前	1,056	55,203,566	101	3,786,006	35	1,480,655	1,192	60,470,227
	R2年度	1,154	85,131,671	96	4,221,142	12	471,376	1,262	89,824,189
	R3年度	1,439	96,287,850	85	3,289,281	48	8,407,801	1,572	107,984,932
	計	3,649	236,623,087	282	11,296,429	95	10,359,832	4,026	258,279,348

## 2 滞納処分の状況(令和4年5月31日現在)

県 税 事務所	課税 年度	差押額 ①				差押収入額 ②							
		本年度		過年度		換価処分執行前				換価処分執行後			
						本年度		過年度		本年度		過年度	
		件数	税額	件数	税額	件数	税額	件数	税額	件数	税額	件数	税額
水 戸	H30以前	35	2,279,769	68	15,339,149	14	844,911	12	1,153,360	-	-	-	-
	R元	39	1,246,341	52	2,881,146	14	806,451	8	476,931	-	-	-	-
	R2	121	5,027,691	77	3,173,694	53	2,951,123	30	1,764,909	-	-	2	6,800
	R3	526	22,493,588	-	-	319	18,373,163	-	-	-	-	-	-
	計	721	31,047,389	197	21,393,989	400	22,975,648	50	3,395,200	-	-	2	6,800
常陸太田	H30以前	22	5,464,881	73	23,034,382	3	59,500	2	817,742	2	315,653	1	713,633
	R元	44	2,864,692	40	2,944,494	5	850,236	4	392,534	3	793,573	1	828,509
	R2	98	13,933,562	30	1,417,083	10	1,189,184	7	463,775	6	2,313,369	-	518,500
	R3	396	21,935,756	-	-	132	15,991,615	-	-	-	-	-	-
	計	560	44,198,891	143	27,395,959	150	18,090,535	13	1,674,051	11	3,422,595	2	2,060,642
行 方	H30以前	3	99,824	13	769,839	2	60,800	1	84,790	0	39,024	2	51,700
	R元	15	759,853	25	5,800,073	1	221,900	6	659,300	2	259,507	3	204,534
	R2	34	1,340,348	62	3,229,978	4	446,300	26	1,710,954	8	687,660	3	430,778
	R3	664	48,036,960	-	-	357	40,432,327	-	-	-	-	-	-
	計	716	50,236,985	100	9,799,890	364	41,161,327	33	2,455,044	10	986,191	8	687,012
土 浦	H30以前	87	3,176,318	213	19,703,031	37	536,407	72	4,502,937	-	-	-	-
	R元	95	4,570,599	109	17,050,674	25	1,197,127	27	4,379,586	-	-	-	-
	R2	347	19,382,108	241	5,754,273	175	12,811,616	158	4,150,023	-	-	-	-
	R3	1,127	52,586,813	-	-	665	35,728,166	-	-	2	135,600	-	-
	計	1,656	79,715,838	563	42,507,978	902	50,273,316	257	13,032,546	2	135,600	-	-
筑 西	H30以前	46	1,536,527	88	16,841,564	1	22,700	15	615,613	25	1,267,914	21	1,621,352
	R元	63	3,139,161	53	2,037,067	5	288,360	12	258,800	42	1,508,912	19	1,301,846
	R2	172	7,931,061	48	2,427,615	36	2,284,883	5	154,694	70	4,097,074	20	772,365
	R3	742	33,378,096	-	-	196	7,164,901	-	-	411	19,576,428	-	-
	計	1,023	45,984,845	189	21,306,246	238	9,760,844	32	1,029,107	548	26,450,328	60	3,695,563
合 計	H30以前	193	12,557,319	455	75,687,965	57	1,524,318	102	7,174,442	27	1,622,591	24	2,386,685
	R元	256	12,580,646	279	30,713,454	50	3,364,074	57	6,167,151	47	2,561,992	23	2,334,889
	R2	772	47,614,770	458	16,002,643	278	19,683,106	226	8,244,355	84	7,098,103	25	1,728,443
	R3	3,455	178,431,213	-	-	1,669	117,690,172	-	-	413	19,712,028	-	-
	計	4,676	251,183,948	1,192	122,404,062	2,054	142,261,670	385	21,585,948	571	30,994,714	72	6,450,017

(注) 個人県民税を含まない。

(単位:件、円)

差押解除額 ③				不足額 ④				現在差押額 ①－②－③－④					
本年度		過年度		本年度		過年度		本年度		過年度		計	
件数	税額	件数	税額	件数	税額	件数	税額	件数	税額	件数	税額	件数	税額
13	221,773	24	964,743	1	191,553	－	21,500	7	1,021,532	32	13,199,546	39	14,221,078
19	165,200	21	632,261	3	148,490	5	807,991	3	126,200	18	963,963	21	1,090,163
48	957,865	25	354,107	1	329,175	－	14,578	19	789,528	20	1,033,300	39	1,822,828
122	533,207	－	－	5	297,648	－	－	80	3,289,570	－	－	80	3,289,570
<b>202</b>	<b>1,878,045</b>	<b>70</b>	<b>1,951,111</b>	<b>10</b>	<b>966,866</b>	<b>5</b>	<b>844,069</b>	<b>109</b>	<b>5,226,830</b>	<b>70</b>	<b>15,196,809</b>	<b>179</b>	<b>20,423,639</b>
15	355,528	44	747,402	－	－	－	－	2	4,734,200	26	20,755,605	28	25,489,805
28	819,019	26	598,047	－	－	－	－	8	401,864	9	1,125,404	17	1,527,268
60	861,167	20	216,343	－	－	－	－	22	9,569,842	3	218,465	25	9,788,307
224	2,294,755	－	－	2	121,456	－	－	38	3,527,930	－	－	38	3,527,930
<b>327</b>	<b>4,330,469</b>	<b>90</b>	<b>1,561,792</b>	<b>2</b>	<b>121,456</b>	<b>－</b>	<b>－</b>	<b>70</b>	<b>18,233,836</b>	<b>38</b>	<b>22,099,474</b>	<b>108</b>	<b>40,333,310</b>
1	0	4	391,354	－	－	－	－	0	0	6	241,995	6	241,995
8	59,567	10	4,650,639	－	－	－	－	4	218,879	6	285,600	10	504,479
16	8,588	17	429,163	－	－	0	20,876	6	197,800	16	638,207	22	836,007
200	410,554	－	－	0	150,331	－	－	107	7,043,748	－	－	107	7,043,748
<b>225</b>	<b>478,709</b>	<b>31</b>	<b>5,471,156</b>	<b>0</b>	<b>150,331</b>	<b>0</b>	<b>20,876</b>	<b>117</b>	<b>7,460,427</b>	<b>28</b>	<b>1,165,802</b>	<b>145</b>	<b>8,626,229</b>
19	313,183	30	704,144	2	42,724	2	136,100	29	2,284,004	109	14,359,850	138	16,643,854
24	247,691	38	1,171,362	1	300,928	2	50,800	45	2,824,853	42	11,448,926	87	14,273,779
133	2,898,420	22	523,894	5	497,546	－	－	34	3,174,526	61	1,080,356	95	4,254,882
201	1,479,650	－	－	2	51,792	－	－	257	15,191,605	－	－	257	15,191,605
<b>377</b>	<b>4,938,944</b>	<b>90</b>	<b>2,399,400</b>	<b>10</b>	<b>892,990</b>	<b>4</b>	<b>186,900</b>	<b>365</b>	<b>23,474,988</b>	<b>212</b>	<b>26,889,132</b>	<b>577</b>	<b>50,364,120</b>
11	97,670	15	320,522	1	122,082	－	－	8	26,161	37	14,284,077	45	14,310,238
12	266,734	2	46,593	1	217,168	－	－	3	857,987	20	429,828	23	1,287,815
39	729,102	10	100,143	6	527,552	1	38,680	21	292,450	12	1,361,733	33	1,654,183
33	1,320,187	－	－	29	2,641,659	－	－	73	2,674,921	－	－	73	2,674,921
<b>95</b>	<b>2,413,693</b>	<b>27</b>	<b>467,258</b>	<b>37</b>	<b>3,508,461</b>	<b>1</b>	<b>38,680</b>	<b>105</b>	<b>3,851,519</b>	<b>69</b>	<b>16,075,638</b>	<b>174</b>	<b>19,927,157</b>
59	988,154	117	3,128,165	4	356,359	2	157,600	46	8,065,897	210	62,841,073	256	70,906,970
91	1,558,211	97	7,098,902	5	666,586	7	858,791	63	4,429,783	95	14,253,721	158	18,683,504
296	5,455,142	94	1,623,650	12	1,354,273	1	74,134	102	14,024,146	112	4,332,061	214	18,356,207
780	6,038,353	－	－	38	3,262,886	－	－	555	31,727,774	－	－	555	31,727,774
<b>1,226</b>	<b>14,039,860</b>	<b>308</b>	<b>11,850,717</b>	<b>59</b>	<b>5,640,104</b>	<b>10</b>	<b>1,090,525</b>	<b>766</b>	<b>58,247,600</b>	<b>417</b>	<b>81,426,855</b>	<b>1,183</b>	<b>139,674,455</b>

### 3 財産差押の状況(令和4年5月31日現在)

#### (1)年度別差押財産別内訳

財産の種類	年度等	平成 29 年 度		平成 30 年 度	
		件 数	税 額	件 数	税 額
動 産		6		1	
		40	1,330,000	9	390,700
有 価 証 券		-		-	
		-	-	-	-
電 話 加 入 権		-		-	
		-	-	-	-
債 権		3,194		2,752	
		4,314	242,790,877	3,588	198,546,999
不 動 産		176		162	
		166	20,689,671	169	30,732,195
自動車及び建設機械		1,626		1,852	
		2,365	95,946,626	2,392	98,625,903
そ の 他		50		33	
		129	2,783,960	33	1,235,970
計		5,052		4,800	
		7,014	363,541,134	6,191	329,531,767

(注)1 本表は、当該年度中に差押した税額、調定件数及び財産の実数を表示している。

2 件数については、上段が差押財産数、下段が調定件数である。

#### (2)税目別・課税年度別内訳

税目	年度等	平成 30 年 度 以 前		令和 元 年 度	
		件 数	税 額	件 数	税 額
法 人 県 民 税		16	1,001,800	4	99,800
個 人 事 業 税		12	2,655,406	19	11,746,263
法 人 事 業 税		11	44,374,795	2	285,047
不 動 産 取 得 税		18	16,310,611	20	2,102,554
ゴ ル フ 場 利 用 税		-	-	-	-
軽 油 引 取 税		-	-	-	-
自 動 車 税		199	6,564,358	113	4,449,840
種 別 割		-	-	-	-
軽油引取税(旧法)		-	-	-	-
計		256	70,906,970	158	18,683,504

(注)1 本表は、令和4年5月31日現在の差押に係る税額及び件数を表示している。

2 件数は、延べ件数である。

(単位:件、円)

令和元年度		令和2年度		令和3年度	
件数	税額	件数	税額	件数	税額
2	2,840,900	3	1,292,895	-	-
5		11		-	-
-	-	-	-	-	-
-		-		-	
-	-	-	-	-	-
-		-		-	
3,233	224,076,728	2,558	146,364,331	2,164	140,721,462
3,977		3,301		2,764	
497	91,312,939	420	106,641,826	288	71,596,473
336		331		206	
2,967	160,790,366	2,673	135,539,794	2,237	158,776,266
3,518		3,410		2,843	
60	3,186,096	49	5,416,768	47	2,493,809
69		81		55	
6,759	482,207,029	5,703	395,255,614	4,736	373,588,010
7,905		7,134		5,868	

(単位:件、円)

令和2年度		令和3年度		計	
件数	税額	件数	税額	件数	税額
13	908,900	17	843,700	50	2,854,200
6	400,792	15	1,366,100	52	16,168,561
11	9,414,855	24	5,568,503	48	59,643,200
4	345,710	22	5,108,714	64	23,867,589
-	-	-	-	-	-
-	-	-	-	-	-
-	-	-	-	312	11,014,198
180	7,285,950	477	18,840,757	657	26,126,707
-	-	-	-	-	-
214	18,356,207	555	31,727,774	1,183	139,674,455

#### 4 滞納額の処理状況(令和4年5月31日現在)

##### (1) 税目別(個人県民税を除く)

税 目	滞 納 額		財 産 差 押 額		換 価 猶 予 額		滞納処分 の 停止 額	
	件 数	税 額	件 数	税 額	件 数	税 額	件 数	税 額
法 人 県 民 税	- 859	- 22,494,112	- 17	- 843,700	- 12	- 4,603,200	- 1	- 22,900
個 人 事 業 税	- 327	- 39,685,861	- 15	- 1,366,100	- 13	- 1,923,100	- -	- -
法 人 事 業 税	- 322	- 79,152,386	- 24	- 5,568,503	- 14	- 31,356,112	- 1	- 21,800
不動産取得税	- 356	- 70,428,378	- 22	- 5,108,714	- 8	- 5,610,500	- 1	- 4,600
県 た ば こ 税	- -	- -	- -	- -	- -	- -	- -	- -
ゴルフ場利用税	- -	- -	- -	- -	- -	- -	- -	- -
軽油引取税	- 3	- 27,130,449	- -	- -	- -	- -	- -	- -
自 動 車 税	- -	- -	- -	- -	- -	- -	- -	- -
種 別 割	6 4,282	257,400 166,596,391	- 477	- 18,840,757	- 5	- 219,400	- 374	- 15,038,200
鉾 区 税	- -	- -	- -	- -	- -	- -	- -	- -
軽油引取税 (旧法)	- -	- -	- -	- -	- -	- -	- -	- -
計	6 6,149	257,400 405,487,577	- 555	- 31,727,774	- 52	- 43,712,312	- 377	- 15,087,500
滞納繰越分	53 6,808	8,958,290 668,273,885	- 628	- 107,946,681	- 36	- 121,154,061	- 3,649	- 243,191,848
合 計	59 12,957	9,215,690 1,073,761,462	- 1,183	- 139,674,455	- 88	- 164,866,373	- 4,026	- 258,279,348

##### (2) 県税事務所別(個人県民税を除く)

県 税 事 務 所	滞 納 額 A		A の 内 訳					
	件 数	税 額	財 産 差 押 額	換 価 猶 予 額	滞納処分 の 停止 額	件 数	税 額	件 数
水 戸	27 2,169	2,077,200 212,917,566	- 179	- 20,423,639	- 14	- 31,881,560	- 487	- 29,852,396
常 陸 太 田	10 1,404	394,922 177,691,610	- 108	- 40,333,310	- 18	- 77,012,304	- 542	- 23,540,652
行 方	4 1,265	907,400 69,498,648	- 145	- 8,626,229	- 2	- 396,700	- 543	- 40,659,779
土 浦	18 5,374	5,836,168 413,026,701	- 577	- 50,364,120	- 13	- 16,093,899	- 1,383	- 95,783,959
筑 西	- 2,745	- 200,626,937	- 174	- 19,927,157	- 41	- 39,481,910	- 1,071	- 68,442,562
合 計	59 12,957	9,215,690 1,073,761,462	- 1,183	- 139,674,455	- 88	- 164,866,373	- 4,026	- 258,279,348

(注) 滞納額及び交付要求額の欄の上段の数字は、参加差押分を内書きで示している。



(単位:件、円)

徴収猶予額		徴収嘱託額		交付要求額		分納誓約額		その他の収入未済額	
件数	税額	件数	税額	件数	税額	件数	税額	件数	税額
-	-	-	-	-	-	-	-	-	-
1	55,000	-	-	15	426,311	3	66,000	810	16,477,001
-	-	-	-	-	-	-	-	-	-
-	-	-	-	-	-	-	-	299	36,396,661
-	-	-	-	-	-	-	-	-	-
-	-	-	-	1	23,800	1	35,400	281	42,146,771
-	-	-	-	-	-	-	-	-	-
3	609,100	-	-	3	414,300	-	-	319	58,681,164
-	-	-	-	-	-	-	-	-	-
-	-	-	-	-	-	-	-	-	-
-	-	-	-	-	-	-	-	-	-
-	-	-	-	-	-	-	-	-	-
-	-	-	-	-	-	-	-	-	-
-	-	-	-	-	-	-	-	3	27,130,449
-	-	-	-	-	-	-	-	-	-
-	-	-	-	-	-	-	-	-	-
-	-	-	-	6	257,400	-	-	-	-
2	74,000	-	-	39	1,469,200	6	148,400	3,379	130,806,434
-	-	-	-	-	-	-	-	-	-
-	-	-	-	-	-	-	-	-	-
-	-	-	-	-	-	-	-	-	-
-	-	-	-	6	257,400	-	-	-	-
6	738,100	-	-	58	2,333,611	10	249,800	5,091	311,638,480
-	-	-	-	53	8,958,290	-	-	-	-
0	0	-	-	107	10,835,192	53	15,679,910	2,335	169,466,193
-	-	-	-	59	9,215,690	-	-	-	-
6	738,100	-	-	165	13,168,803	63	15,929,710	7,426	481,104,673

(単位:件、円)

A の 内 訳									
徴収猶予額		徴収嘱託額		交付要求額		分納誓約額		その他の収入未済額	
件数	税額	件数	税額	件数	税額	件数	税額	件数	税額
-	-	-	-	27	2,077,200	-	-	-	-
-	-	-	-	52	3,235,799	37	15,035,246	1,400	112,488,926
-	-	-	-	10	394,922	-	-	-	-
-	-	-	-	30	955,233	6	200,300	700	35,649,811
-	-	-	-	4	907,400	-	-	-	-
3	129,000	-	-	6	943,700	-	-	566	18,743,240
-	-	-	-	18	5,836,168	-	-	-	-
1	106,200	-	-	42	6,696,956	10	334,107	3,348	243,647,460
-	-	-	-	-	-	-	-	-	-
2	502,900	-	-	35	1,337,115	10	360,057	1,412	70,575,236
-	-	-	-	59	9,215,690	-	-	-	-
6	738,100	-	-	165	13,168,803	63	15,929,710	7,426	481,104,673

## 5 県税事務所別(年度別・税目別)収入未済額の状況(令和4年5月31日現在)

区 分 税 目		水 戸					H29 年 度
		H29 年 度	H30 年 度	R 元 年 度	R 2 年 度	R 3 年 度	
個 人 県 民 税 (均等割及び所得割)	未 済 額	734,454	645,862	548,773	474,830	423,574	573,100
	構成割合	73.08	71.88	70.10	41.33	66.55	77.83
法 人 県 民 税	未 済 額	10,189	8,868	9,744	46,471	10,013	5,665
	構成割合	1.01	0.99	1.24	4.04	1.57	0.77
個 人 事 業 税	未 済 額	48,887	39,250	19,837	14,168	15,441	16,506
	構成割合	4.86	4.37	2.53	1.23	2.43	2.24
法 人 事 業 税	未 済 額	40,965	36,288	43,393	433,534	42,046	22,817
	構成割合	4.08	4.04	5.54	37.74	6.61	3.10
不 動 産 取 得 税	未 済 額	24,756	33,308	31,356	33,204	31,502	10,246
	構成割合	2.46	3.71	4.01	2.89	4.95	1.39
県 た ば こ 税	未 済 額	-	-	-	-	-	-
	構成割合	-	-	-	-	-	-
ゴルフ場利用税	未 済 額	-	-	-	6,431	-	3,628
	構成割合	-	-	-	0.56	-	0.49
自 動 車 取 得 税	未 済 額	-	-	-	-	-	-
	構成割合	-	-	-	-	-	-
軽 油 引 取 税	未 済 額	37,254	43,321	38,277	81,541	56,717	235
	構成割合	3.71	4.82	4.89	7.10	8.91	0.03
自 動 車 税	未 済 額	108,524	91,582	91,480	37,093	22,546	104,003
	構成割合	10.80	10.19	11.69	3.23	3.54	14.12
種 別 割	未 済 額	-	-	23	21,602	34,652	-
	構成割合	-	-	26.40	1.88	5.44	-
鉦 区 税	未 済 額	-	-	-	-	-	158
	構成割合	-	-	-	-	-	0.02
旧 法 軽 油 引 取 税	未 済 額	-	-	-	-	-	-
	構成割合	-	-	-	-	-	-
計	未 済 額	1,005,030	898,479	782,884	1,148,876	636,491	736,358
	構成割合	100.00	100.00	100.00	100.00	100.00	100.00
収入未済額(対前年度比較)		83.32	89.40	87.13	146.75	55.40	76.15
調定額伸長率(対前年度比較)		101.32	98.91	99.31	98.83	104.56	107.50

(注) 1 本表は過誤納金を含む。

2 県たばこ税(税務課分)及び核燃料等取扱税は含まない。

3 表示単位未満四捨五入の関係で、積上げと計とが一致しない箇所がある。

(単位:千円、%)

常 陸 太 田				行 方				
H30 年 度	R 元 年 度	R 2 年 度	R 3 年 度	H29 年 度	H30 年 度	R 元 年 度	R 2 年 度	R 3 年 度
506,205	460,017	433,673	423,657	355,094	336,423	304,378	259,529	246,594
77.46	69.08	65.50	70.45	81.46	79.51	78.92	77.39	78.01
4,605	5,187	10,402	5,704	1,524	1,527	1,576	2,171	1,720
0.70	0.78	1.57	0.95	0.35	0.36	0.41	0.65	0.54
18,571	15,670	10,577	10,688	7,867	9,915	19,530	22,134	21,174
2.84	2.35	1.60	1.78	1.80	2.34	5.06	6.60	6.70
24,022	30,875	77,607	51,353	6,196	7,928	8,698	7,625	6,949
3.68	4.64	11.72	8.54	1.42	1.87	2.26	2.27	2.20
11,085	14,748	11,047	12,865	4,845	4,583	3,917	4,750	4,451
1.70	2.21	1.67	2.14	1.11	1.08	1.02	1.42	1.41
-	-	-	-	-	-	-	-	-
-	-	-	-	-	-	-	-	-
-	4,123	9,460	1,219	-	-	-	1,568	-
-	0.62	1.43	0.20	-	-	-	0.47	-
-	-	-	-	-	-	-	-	-
-	-	-	-	-	-	-	-	-
235	63,611	56,000	53,850	-	-	-	-	-
0.04	9.55	8.46	8.95	-	-	-	-	-
88,708	71,643	34,476	18,023	60,371	62,735	47,578	25,876	17,133
13.57	10.76	5.21	3.00	13.85	14.83	12.34	7.72	5.42
-	-	18,893	23,990	-	-	-	11,714	18,073
-	-	2.85	3.99	-	-	-	3.49	5.72
50	-	-	-	-	-	-	-	-
0.01	0.00	-	-	-	-	-	-	-
-	-	-	-	-	-	-	-	-
-	-	-	-	-	-	-	-	-
<b>653,480</b>	<b>665,875</b>	<b>662,134</b>	<b>601,348</b>	<b>435,897</b>	<b>423,112</b>	<b>385,678</b>	<b>335,368</b>	<b>316,093</b>
<b>100.00</b>	<b>100.00</b>	<b>100.00</b>	<b>100.00</b>	<b>100.00</b>	<b>100.00</b>	<b>100.00</b>	<b>100.00</b>	<b>100.00</b>
88.74	101.90	99.44	90.82	83.13	97.07	91.15	86.96	94.25
95.96	101.65	96.02	103.61	115.97	101.08	96.98	111.33	87.71

区 分 税 目		土 浦					H29 年度
		H29 年度	H30 年度	R 元 年 度	R 2 年 度	R 3 年 度	
個 人 県 民 税 (均等割及び所得割)	未 済 額	1,476,510	1,299,789	1,181,574	1,104,467	1,151,080	746,464
	構 成 割 合	77.69	75.50	75.17	65.14	73.59	75.94
法 人 県 民 税	未 済 額	17,219	20,443	21,140	36,590	22,015	13,598
	構 成 割 合	0.91	1.19	1.34	2.16	1.41	1.38
個 人 事 業 税	未 済 額	26,029	27,895	45,691	41,953	43,755	7,035
	構 成 割 合	1.37	1.62	2.91	2.47	2.80	0.72
法 人 事 業 税	未 済 額	51,604	71,817	81,162	216,735	127,025	39,043
	構 成 割 合	2.72	4.17	5.16	12.78	8.12	3.97
不 動 産 取 得 税	未 済 額	73,119	69,120	63,332	86,869	66,356	21,932
	構 成 割 合	3.85	4.01	4.03	5.12	4.24	2.23
県 た ば こ 税	未 済 額	-	7	-	-	-	-
	構 成 割 合	-	0.00	-	-	-	-
ゴルフ場利用税	未 済 額	-	-	640	54,949	-	-
	構 成 割 合	-	-	0.04	3.24	-	-
自 動 車 取 得 税	未 済 額	-	-	-	-	-	-
	構 成 割 合	-	-	-	-	-	-
軽 油 引 取 税	未 済 額	6,648	29,496	10,988	-	-	34,787
	構 成 割 合	0.35	1.71	0.70	-	-	3.54
自 動 車 税	未 済 額	247,807	201,762	166,505	90,459	54,735	120,037
	構 成 割 合	13.04	11.72	10.59	5.34	3.50	12.21
種 別 割	未 済 額	-	-	-	63,430	99,141	-
	構 成 割 合	-	-	-	3.74	6.34	-
鉦 区 税	未 済 額	-	-	-	-	-	-
	構 成 割 合	-	-	-	-	-	-
旧 法 軽 油 引 取 税	未 済 額	1,564	1,264	744	-	-	130
	構 成 割 合	0.08	0.07	0.05	-	-	0.01
計	未 済 額	1,900,499	1,721,593	1,571,774	1,695,451	1,564,106	983,025
	構 成 割 合	100.00	100.00	100.00	100.00	100.00	100.00
収入未済額（対前年度比較）		83.57	90.59	91.30	107.87	92.25	86.77
調定額伸長率（対前年度比較）		101.25	103.47	97.26	96.97	102.06	102.61

(注) 1 本表は過誤納金を含む。

2 県たばこ税(税務課分)及び核燃料等取扱税は含まない。

3 表示単位未満四捨五入の関係で、積み上げと計とが一致しない箇所がある。

(単位:千円、%)

筑 西				合 計				
H30 年 度	R 元 年 度	R 2 年 度	R 3 年 度	H29 年 度	H30 年 度	R 元 年 度	R 2 年 度	R 3 年 度
712,888	697,722	707,801	702,155	3,885,622	3,501,167	3,192,465	2,980,301	2,947,060
77.65	75.80	66.20	77.78	76.78	75.87	73.79	60.69	73.29
15,043	10,371	32,468	13,367	48,195	50,487	48,018	128,102	52,819
1.64	1.13	3.04	1.48	0.95	1.09	1.11	2.61	1.31
6,495	8,243	8,040	14,533	106,324	102,126	108,971	96,872	105,590
0.71	0.90	0.75	1.61	2.10	2.21	2.52	1.97	2.63
46,966	41,443	204,683	73,382	160,625	187,021	205,572	940,182	300,754
5.12	4.50	19.14	8.13	3.17	4.05	4.75	19.14	7.48
14,492	16,289	19,351	15,476	134,897	132,589	129,642	155,222	130,650
1.58	1.77	1.81	1.71	2.67	2.87	3.00	3.16	3.25
-	-	-	-	-	7	-	-	-
-	-	-	-	-	0.00	-	-	-
-	3,602	7,474	-	3,628	-	8,365	79,881	1,219
-	0.39	0.70	-	0.07	-	0.19	1.63	0.03
-	-	-	-	-	-	-	-	-
-	-	-	-	-	-	-	-	-
19,230	45,683	16,018	-	78,925	92,282	158,559	153,560	110,567
2.09	4.96	1.50	-	1.56	2.00	3.66	3.13	2.75
102,926	97,090	42,197	24,011	640,742	547,712	474,297	230,101	136,448
11.21	10.55	3.95	2.66	12.66	11.87	10.96	4.69	3.39
-	-	31,093	59,858	-	-	23	146,732	235,714
-	-	2.91	6.63	-	-	0.00	2.99	5.86
-	-	-	-	158	50	-	-	-
-	-	-	-	0.00	0.00	-	-	-
-	-	-	-	1,694	1,264	744	-	-
-	-	-	-	0.03	0.03	0.02	-	-
<b>918,040</b>	<b>920,444</b>	<b>1,069,125</b>	<b>902,782</b>	<b>5,060,809</b>	<b>4,614,703</b>	<b>4,326,655</b>	<b>4,910,954</b>	<b>4,020,821</b>
<b>100.00</b>	<b>100.00</b>	<b>100.00</b>	<b>100.00</b>	<b>100.00</b>	<b>100.00</b>	<b>100.00</b>	<b>100.00</b>	<b>100.00</b>
93.39	100.26	116.15	84.44	82.90	91.19	93.76	113.50	81.87
101.56	97.21	99.08	106.49	103.80	100.36	98.53	98.98	103.88

## 6 県税事務所別(年度別・税目別)収入未済件数の状況(令和4年5月31日現在)

区 分 税 目		水 戸					H29 年 度
		H29 年 度	H30 年 度	R 元 年 度	R 2 年 度	R 3 年 度	
個 人 県 民 税 (均等割及び所得割)	件 数	59,568	57,637	58,788	56,259	46,568	53,811
	構成割合	94.48	94.96	94.78	96.26	95.55	94.38
法 人 県 民 税	件 数	180	195	382	249	340	181
	構成割合	0.29	0.32	0.62	0.43	0.70	0.32
個 人 事 業 税	件 数	227	208	194	133	128	180
	構成割合	0.36	0.34	0.31	0.23	0.26	0.32
法 人 事 業 税	件 数	71	83	110	147	121	29
	構成割合	0.11	0.14	0.18	0.25	0.25	0.05
不 動 産 取 得 税	件 数	138	179	173	135	111	109
	構成割合	0.22	0.29	0.28	0.23	0.23	0.19
県 た ば こ 税	件 数	-	-	-	-	-	-
	構成割合	-	-	-	-	-	-
ゴ ル フ 場 利 用 税	件 数	-	-	-	-	-	6
	構成割合	-	-	-	-	-	0.01
自 動 車 取 得 税	件 数	-	-	-	-	-	-
	構成割合	-	-	-	-	-	-
軽 油 引 取 税	件 数	2	2	3	8	8	2
	構成割合	0.00	0.00	0.00	0.01	0.02	0.00
自 動 車 税	件 数	2,860	2,393	2,372	970	587	2,696
	構成割合	4.54	3.94	3.82	1.66	1.20	4.73
種 別 割	件 数	-	-	1	542	874	-
	構成割合	-	-	0.00	0.93	1.79	-
鉦 区 税	件 数	-	-	-	-	-	3
	構成割合	-	-	-	-	-	0.01
旧 法 軽 油 引 取 税	件 数	-	-	-	-	-	-
	構成割合	-	-	-	-	-	-
計		件 数	63,046	60,697	62,023	58,443	48,737
		構成割合	100.00	100.00	100.00	100.00	100.00

(注) 1 県たばこ税(税務課分)及び核燃料等取扱税は含まない。

2 表示単位未満四捨五入の関係で、積上げと計とが一致しない箇所がある。

(単位:件、%)

常 陸 太 田				行 方				
H30 年 度	R 元 年 度	R 2 年 度	R 3 年 度	H29 年 度	H30 年 度	R 元 年 度	R 2 年 度	R 3 年 度
47,936	44,797	40,462	36,472	37,815	35,620	27,613	24,415	36,506
94.52	95.29	95.67	96.29	95.17	94.86	94.64	95.10	96.65
135	195	193	104	140	147	165	137	138
0.27	0.41	0.46	0.27	0.35	0.39	0.57	0.53	0.37
214	186	125	105	85	62	57	63	67
0.42	0.40	0.30	0.28	0.21	0.17	0.20	0.25	0.18
23	42	53	26	31	33	31	24	36
0.05	0.09	0.13	0.07	0.08	0.09	0.11	0.09	0.10
116	118	85	80	88	98	109	99	90
0.23	0.25	0.20	0.21	0.22	0.26	0.37	0.39	0.24
-	-	-	-	-	-	-	-	-
-	-	-	-	-	-	-	-	-
-	14	20	9	-	-	-	1	-
-	0.03	0.05	0.02	-	-	-	0.00	-
-	-	-	-	-	-	-	-	-
-	-	-	-	-	-	-	-	-
2	1	5	5	-	-	-	-	-
0.00	0.00	0.01	0.01	-	-	-	-	-
2,286	1,657	883	466	1,576	1,590	1,202	639	475
4.51	3.52	2.09	1.23	3.97	4.23	4.12	2.49	1.26
-	-	467	609	-	-	-	296	459
-	-	1.10	1.61	-	-	-	1.15	1.22
1	-	-	-	-	-	-	-	-
0.00	-	-	-	-	-	-	-	-
-	-	-	-	-	-	-	-	-
-	-	-	-	-	-	-	-	-
50,713	47,010	42,293	37,876	39,735	37,550	29,177	25,674	37,771
100.00	100.00	100.00	100.00	100.00	100.00	100.00	100.00	100.00

区 分 税 目		土 浦					H29 年 度
		H29 年 度	H30 年 度	R 元 年 度	R 2 年 度	R 3 年 度	
個 人 県 民 税 (均等割及び所得割)	件 数	144,731	134,033	115,661	103,893	100,777	51,384
	構成割合	94.86	95.30	95.12	94.80	94.94	93.14
法 人 県 民 税	件 数	533	561	730	784	573	222
	構成割合	0.35	0.40	0.60	0.72	0.54	0.40
個 人 事 業 税	件 数	295	295	298	275	264	97
	構成割合	0.19	0.21	0.25	0.25	0.25	0.18
法 人 事 業 税	件 数	182	196	210	245	262	93
	構成割合	0.12	0.14	0.17	0.22	0.25	0.17
不 動 産 取 得 税	件 数	382	355	345	372	273	138
	構成割合	0.25	0.25	0.28	0.34	0.26	0.25
県 た ば こ 税	件 数	-	1	-	-	-	-
	構成割合	-	0.00	-	-	-	-
ゴ ル フ 場 利 用 税	件 数	-	-	1	27	-	-
	構成割合	-	-	0.00	0.02	-	-
自 動 車 取 得 税	件 数	-	-	-	-	-	-
	構成割合	-	-	-	-	-	-
軽 油 引 取 税	件 数	23	25	24	-	-	44
	構成割合	0.02	0.02	0.02	-	-	0.08
自 動 車 税	件 数	6,429	5,173	4,327	2,393	1,444	3,185
	構成割合	4.21	3.68	3.56	2.18	1.36	5.77
種 別 割	件 数	-	-	-	1,597	2,558	-
	構成割合	-	-	-	1.46	2.41	-
鉦 区 税	件 数	-	-	-	-	-	-
	構成割合	-	-	-	-	-	-
旧 法 軽 油 引 取 税	件 数	5	4	3	-	-	3
	構成割合	0.00	0.00	0.00	-	-	0.01
計		件 数	152,580	140,643	121,599	109,586	106,151
		構成割合	100.00	100.00	100.00	100.00	100.00

(注) 1 県たばこ税(税務課分)及び核燃料等取扱税は含まない。

2 表示単位未満四捨五入の関係で、積み上げと計とが一致しない箇所がある。



(単位:件、%)

筑 西				合 計				
H30 年 度	R 元 年 度	R 2 年 度	R 3 年 度	H29 年 度	H30 年 度	R 元 年 度	R 2 年 度	R 3 年 度
48,170	43,046	43,272	41,053	347,309	323,451	289,905	268,301	261,376
93.63	93.17	92.69	93.73	94.49	94.83	94.74	94.91	95.28
222	253	390	218	1,256	1,260	1,725	1,753	1,373
0.43	0.55	0.84	0.50	0.34	0.37	0.56	0.62	0.50
83	96	72	109	884	862	831	668	673
0.16	0.21	0.15	0.25	0.24	0.25	0.27	0.24	0.25
115	134	925	142	406	450	527	1,394	587
0.22	0.29	1.98	0.32	0.11	0.13	0.17	0.49	0.21
138	142	148	139	855	886	887	839	693
0.27	0.31	0.32	0.32	0.23	0.26	0.29	0.30	0.25
-	-	-	-	-	1	-	-	-
-	-	-	-	-	0.00	-	-	-
-	4	9	-	6	-	19	65	9
-	0.01	0.02	-	0.00	-	0.01	0.02	0.00
-	-	-	-	-	-	-	-	-
-	-	-	-	-	-	-	-	-
38	41	22	-	71	67	69	35	13
0.07	0.09	0.05	-	0.02	0.02	0.02	0.01	0.00
2,679	2,486	1,062	619	16,746	14,121	12,044	5,947	3,591
5.21	5.38	2.27	1.41	4.56	4.14	3.94	2.10	1.31
-	-	787	1,518	-	-	1	3,689	6,018
-	-	1.69	3.47	-	-	0.00	1.30	2.19
-	-	-	-	3	1	-	-	-
-	-	-	-	0.00	0.00	-	-	-
-	-	-	-	8	4	3	-	-
-	-	-	-	0.00	0.00	0.00	-	-
51,445	46,202	46,687	43,798	367,544	341,103	306,011	282,691	274,333
100.00	100.00	100.00	100.00	100.00	100.00	100.00	100.00	100.00



## 第 4 課税状況等

# 1 個人県民税に関する事項

## (1)市町村別実績表(令和4年5月31日現在)

市町村名	区 分	現 年 課 税 分					滞 納	
		調 定 額	収 入 額	不 欠 損 納 額	収 入 未 済 額	徴 収 率	調 定 額	収 入 額
県 計	R 3 年 度	106,988,780,880	105,748,080,766	1,338,260	1,239,361,854	98.84	3,060,786,865	1,070,281,509
	前 年 度	107,888,488,994	106,577,088,571	6,002,676	1,305,397,747	98.78	3,204,077,985	1,185,779,699
	対前年比	99.17	99.22	22.29	94.94	0.06	95.53	90.26
市 計	R 3 年 度	98,379,611,924	97,255,943,795	967,902	1,122,700,227	98.86	2,780,630,555	980,400,931
	前 年 度	99,224,948,631	98,022,442,987	5,213,619	1,197,292,025	98.79	2,920,560,275	1,086,998,456
	対前年比	99.15	99.22	18.56	93.77	0.07	95.21	90.19
町 村 計	R 3 年 度	8,609,168,956	8,492,136,971	370,358	116,661,627	98.64	280,156,310	89,880,578
	前 年 度	8,663,540,363	8,554,645,584	789,057	108,105,722	98.74	283,517,710	98,781,243
	対前年比	99.37	99.27	46.94	107.91	△ 0.10	98.81	90.99
水 戸 市	R 3 年 度	11,082,582,160	10,953,890,892	0	128,691,268	98.84	278,917,164	133,940,098
	前 年 度	11,269,590,515	11,110,076,077	0	159,514,438	98.58	334,180,168	149,666,387
	対前年比	98.34	98.59	-	80.68	0.26	83.46	89.49
日 立 市	R 3 年 度	6,735,089,900	6,675,596,686	3,684	59,489,530	99.12	191,038,029	48,899,000
	前 年 度	6,854,823,000	6,790,014,362	156,458	64,652,180	99.05	186,617,904	50,934,576
	対前年比	98.25	98.31	2.35	92.01	0.07	102.37	96.00
土 浦 市	R 3 年 度	5,407,785,240	5,325,364,589	0	82,420,651	98.48	135,691,053	70,060,073
	前 年 度	5,518,732,360	5,425,526,702	0	93,205,658	98.31	153,222,818	80,144,352
	対前年比	97.99	98.15	-	88.43	0.17	88.56	87.42
古 河 市	R 3 年 度	4,884,357,420	4,804,794,907	0	79,562,513	98.37	178,146,815	49,795,782
	前 年 度	4,999,393,020	4,930,484,997	429,140	68,478,883	98.62	193,821,798	63,697,249
	対前年比	97.70	97.45	皆減	116.19	△ 0.25	91.91	78.18
石 岡 市	R 3 年 度	2,295,365,380	2,266,336,361	0	29,029,019	98.74	65,889,519	19,788,542
	前 年 度	2,337,473,900	2,309,815,086	0	27,658,814	98.82	68,025,072	25,308,460
	対前年比	98.20	98.12	-	104.95	△ 0.08	96.86	78.19
結 城 市	R 3 年 度	1,683,401,720	1,650,649,899	0	32,751,821	98.05	60,011,500	21,792,531
	前 年 度	1,682,034,080	1,655,777,496	0	26,256,584	98.44	58,381,443	19,300,209
	対前年比	100.08	99.69	-	124.74	△ 0.39	102.79	112.91
龍ヶ崎 市	R 3 年 度	2,781,779,252	2,752,888,043	0	28,891,209	98.96	40,452,434	24,888,539
	前 年 度	2,805,897,004	2,768,385,589	0	37,511,415	98.66	46,491,530	29,675,017
	対前年比	99.14	99.44	-	77.02	0.30	87.01	83.87
下 妻 市	R 3 年 度	1,337,119,980	1,315,782,418	0	21,337,562	98.40	47,062,461	17,294,652
	前 年 度	1,362,128,840	1,339,765,609	2,764	22,360,467	98.36	40,719,299	13,306,325
	対前年比	98.16	98.21	皆減	95.43	0.04	115.58	129.97
常 総 市	R 3 年 度	1,993,905,200	1,950,368,147	0	43,537,053	97.82	95,457,628	30,225,280
	前 年 度	2,014,760,500	1,974,888,651	0	39,871,849	98.02	90,910,488	28,693,294
	対前年比	98.96	98.76	-	109.19	△ 0.20	105.00	105.34
常陸太田市	R 3 年 度	1,520,103,900	1,511,139,753	0	8,964,147	99.41	28,864,420	13,862,424
	前 年 度	1,567,907,200	1,555,695,317	0	12,211,883	99.22	30,897,740	13,514,130
	対前年比	96.95	97.14	-	73.41	0.19	93.42	102.58
高 萩 市	R 3 年 度	834,225,800	827,338,457	85,116	6,802,227	99.17	11,437,601	4,959,587
	前 年 度	847,422,300	840,596,196	86,165	6,739,939	99.19	12,187,413	5,761,742
	対前年比	98.44	98.42	98.78	100.92	△ 0.02	93.85	86.08
北 茨 城 市	R 3 年 度	1,312,850,650	1,299,031,169	5,047	13,814,434	98.95	46,568,264	16,154,450
	前 年 度	1,339,815,300	1,322,120,993	144,228	17,550,079	98.68	55,750,445	20,135,435
	対前年比	97.99	98.25	3.50	78.71	0.27	83.53	80.23
笠 間 市	R 3 年 度	2,286,857,626	2,252,948,789	0	33,908,837	98.52	79,221,017	24,576,350
	前 年 度	2,303,299,327	2,275,613,259	0	27,686,068	98.80	85,798,422	26,978,811
	対前年比	99.29	99.00	-	122.48	△ 0.28	92.33	91.10

(単位:円、%)

繰越分				合計					
不欠損	納額	収入未済額	徴収率	調定額	収入額	不欠損	納額	収入未済額	徴収率
282,229,223	1,708,276,133	34.97	110,049,567,745	106,818,362,275	283,567,483	2,947,637,987	97.06		
343,395,485	1,674,902,801	37.01	111,092,566,979	107,762,868,270	349,398,161	2,980,300,548	97.00		
82.19	101.99	△ 2.04	99.06	99.12	81.16	98.90	0.06		
259,308,362	1,540,921,262	35.26	101,160,242,479	98,236,344,726	260,276,264	2,663,621,489	97.11		
323,068,600	1,510,493,219	37.22	102,145,508,906	99,109,441,443	328,282,219	2,707,785,244	97.03		
80.26	102.01	△ 1.96	99.04	99.12	79.28	98.37	0.08		
22,920,861	167,354,871	32.08	8,889,325,266	8,582,017,549	23,291,219	284,016,498	96.54		
20,326,885	164,409,582	34.84	8,947,058,073	8,653,426,827	21,115,942	272,515,304	96.72		
112.76	101.79	△ 2.76	99.35	99.17	110.30	104.22	△ 0.18		
39,968,855	105,008,211	48.02	11,361,499,324	11,087,830,990	39,968,855	233,699,479	97.59		
62,559,268	121,954,513	44.79	11,603,770,683	11,259,742,464	62,559,268	281,468,951	97.04		
63.89	86.10	3.23	97.91	98.47	63.89	83.03	0.55		
16,032,139	126,106,890	25.60	6,926,127,929	6,724,495,686	16,035,823	185,596,420	97.09		
13,353,621	122,329,707	27.29	7,041,440,904	6,840,948,938	13,510,079	186,981,887	97.15		
120.06	103.09	△ 1.69	98.36	98.30	118.70	99.26	△ 0.06		
26,639,900	38,991,080	51.63	5,543,476,293	5,395,424,662	26,639,900	121,411,731	97.33		
29,932,215	43,146,251	52.31	5,671,955,178	5,505,671,054	29,932,215	136,351,909	97.07		
89.00	90.37	△ 0.68	97.73	98.00	89.00	89.04	0.26		
10,147,380	118,203,653	27.95	5,062,504,235	4,854,590,689	10,147,380	197,766,166	95.89		
23,280,195	106,844,354	32.86	5,193,214,818	4,994,182,246	23,709,335	175,323,237	96.17		
43.59	110.63	△ 4.91	97.48	97.20	42.80	112.80	△ 0.28		
3,584,410	42,516,567	30.03	2,361,254,899	2,286,124,903	3,584,410	71,545,586	96.82		
5,706,011	37,010,601	37.20	2,405,498,972	2,335,123,546	5,706,011	64,669,415	97.07		
62.82	114.88	△ 7.17	98.16	97.90	62.82	110.63	△ 0.25		
8,571,074	29,647,895	36.31	1,743,413,220	1,672,442,430	8,571,074	62,399,716	95.93		
4,992,147	34,089,087	33.06	1,740,415,523	1,675,077,705	4,992,147	60,345,671	96.25		
171.69	86.97	3.25	100.17	99.84	171.69	103.40	△ 0.32		
1,539,663	14,024,232	61.53	2,822,231,686	2,777,776,582	1,539,663	42,915,441	98.42		
13,448,038	3,368,475	63.83	2,852,388,534	2,798,060,606	13,448,038	40,879,890	98.10		
11.45	416.34	△ 2.30	98.94	99.28	11.45	104.98	0.32		
1,645,411	28,122,398	36.75	1,384,182,441	1,333,077,070	1,645,411	49,459,960	96.31		
2,558,209	24,854,765	32.68	1,402,848,139	1,353,071,934	2,560,973	47,215,232	96.45		
64.32	113.15	4.07	98.67	98.52	64.25	104.75	△ 0.14		
6,017,670	59,214,678	31.66	2,089,362,828	1,980,593,427	6,017,670	102,751,731	94.79		
5,830,103	56,387,091	31.56	2,105,670,988	2,003,581,945	5,830,103	96,258,940	95.15		
103.22	105.01	0.10	99.23	98.85	103.22	106.75	△ 0.36		
2,267,667	12,734,329	48.03	1,548,968,320	1,525,002,177	2,267,667	21,698,476	98.45		
1,305,241	16,078,369	43.74	1,598,804,940	1,569,209,447	1,305,241	28,290,252	98.15		
173.74	79.20	4.29	96.88	97.18	173.74	76.70	0.30		
1,195,677	5,282,337	43.36	845,663,401	832,298,044	1,280,793	12,084,564	98.42		
1,685,279	4,740,392	47.28	859,609,713	846,357,938	1,771,444	11,480,331	98.46		
70.95	111.43	△ 3.92	98.38	98.34	72.30	105.26	△ 0.04		
4,399,876	26,013,938	34.69	1,359,418,914	1,315,185,619	4,404,923	39,828,372	96.75		
6,358,436	29,256,574	36.12	1,395,565,745	1,342,256,428	6,502,664	46,806,653	96.18		
69.20	88.92	△ 1.43	97.41	97.98	67.74	85.09	0.57		
4,329,655	50,315,012	31.02	2,366,078,643	2,277,525,139	4,329,655	84,223,849	96.26		
6,964,434	51,855,177	31.44	2,389,097,749	2,302,592,070	6,964,434	79,541,245	96.38		
62.17	97.03	△ 0.42	99.04	98.91	62.17	105.89	△ 0.12		

市町村名	区 分	現 年 課 税 分					滞 納	
		調 定 額	収 入 額	不 欠 損 納 額	収 入 未 済 額	徴 収 率	調 定 額	収 入 額
取 手 市	R 3 年 度	3,801,303,159	3,751,836,186	0	49,466,973	98.70	112,055,917	46,596,350
	前 年 度	3,882,004,096	3,848,226,470	0	33,777,626	99.13	61,564,703	54,255,529
	対前年比	97.92	97.50	-	146.45	△ 0.43	182.01	85.88
牛 久 市	R 3 年 度	3,611,964,987	3,573,528,306	0	38,436,681	98.94	167,483,493	35,724,249
	前 年 度	3,522,687,480	3,479,800,494	0	42,886,986	98.78	184,150,437	46,181,476
	対前年比	102.53	102.69	-	89.62	0.16	90.95	77.36
つ く ば 市	R 3 年 度	12,337,795,357	12,214,453,122	467,830	122,874,405	99.00	361,597,184	99,230,964
	前 年 度	12,170,093,781	12,033,493,182	167,088	136,433,511	98.88	360,356,386	98,416,194
	対前年比	101.38	101.50	279.99	90.06	0.12	100.34	100.83
ひたちなか市	R 3 年 度	6,487,237,100	6,444,124,814	0	43,112,286	99.34	77,610,797	41,543,486
	前 年 度	6,527,162,300	6,481,723,209	140,475	45,298,616	99.30	81,571,558	43,993,883
	対前年比	99.39	99.42	皆減	95.17	0.04	95.14	94.43
鹿 嶋 市	R 3 年 度	2,403,509,154	2,376,120,538	0	27,388,616	98.86	84,809,799	21,329,117
	前 年 度	2,483,767,850	2,452,868,960	0	30,898,890	98.76	97,151,307	29,108,469
	対前年比	96.77	96.87	-	88.64	0.10	87.30	73.27
潮 来 市	R 3 年 度	875,997,580	865,004,310	0	10,993,270	98.75	20,772,960	7,669,186
	前 年 度	887,993,860	879,383,946	0	8,609,914	99.03	24,377,385	11,076,488
	対前年比	98.65	98.36	-	127.68	△ 0.28	85.21	69.24
守 谷 市	R 3 年 度	3,361,889,300	3,341,352,394	0	20,536,906	99.39	48,105,515	19,280,885
	前 年 度	3,384,432,700	3,365,706,769	0	18,725,931	99.45	54,073,252	23,390,705
	対前年比	99.33	99.28	-	109.67	△ 0.06	88.96	82.43
常陸大宮市	R 3 年 度	1,082,170,100	1,070,305,033	0	11,865,067	98.90	23,718,487	9,859,729
	前 年 度	1,104,011,100	1,094,230,311	0	9,780,789	99.11	30,958,612	15,725,668
	対前年比	98.02	97.81	-	121.31	△ 0.21	76.61	62.70
那 珂 市	R 3 年 度	1,775,511,020	1,760,228,983	0	15,282,037	99.14	38,171,724	15,024,338
	前 年 度	1,775,205,300	1,758,760,904	0	16,444,396	99.07	41,688,952	17,883,841
	対前年比	100.02	100.08	-	92.93	0.07	91.56	84.01
筑 西 市	R 3 年 度	3,268,268,660	3,225,682,761	0	42,585,899	98.70	147,833,308	61,483,319
	前 年 度	3,316,772,640	3,245,244,036	0	71,528,604	97.84	136,502,478	47,072,563
	対前年比	98.54	99.40	-	59.54	0.86	108.30	130.61
坂 東 市	R 3 年 度	1,696,852,400	1,664,924,413	0	31,927,987	98.12	76,238,551	25,508,054
	前 年 度	1,671,058,880	1,644,716,758	0	26,342,122	98.42	75,924,910	26,420,857
	対前年比	101.54	101.23	-	121.21	△ 0.30	100.41	96.55
稲 敷 市	R 3 年 度	1,151,843,060	1,133,056,112	0	18,786,948	98.37	34,984,722	13,067,992
	前 年 度	1,187,994,500	1,170,823,405	25,136	17,145,959	98.55	37,043,462	15,450,063
	対前年比	96.96	96.77	皆減	109.57	△ 0.18	94.44	84.58
かずみがうら市	R 3 年 度	1,481,502,128	1,460,657,039	0	20,845,089	98.59	66,455,226	16,395,104
	前 年 度	1,409,561,704	1,383,410,505	0	26,151,199	98.14	63,389,090	16,941,389
	対前年比	105.10	105.58	-	79.71	0.45	104.84	96.78
桜 川 市	R 3 年 度	1,130,346,140	1,117,193,335	0	13,152,805	98.84	38,112,304	16,435,972
	前 年 度	1,166,445,563	1,149,319,433	138,358	16,987,772	98.53	41,770,117	17,704,963
	対前年比	96.91	97.20	皆減	77.43	0.31	91.24	92.83
神 栖 市	R 3 年 度	3,827,384,660	3,791,942,852	0	35,441,808	99.07	111,683,178	29,203,718
	前 年 度	3,865,286,703	3,830,745,148	535,132	34,006,423	99.11	137,931,513	41,247,768
	対前年比	99.02	98.99	皆減	104.22	△ 0.04	80.97	70.80
行 方 市	R 3 年 度	970,436,440	964,912,898	406,225	5,117,317	99.43	8,219,958	4,090,159
	前 年 度	999,635,400	994,509,562	414,507	4,711,331	99.49	9,096,284	4,048,900
	対前年比	97.08	97.02	98.00	108.62	△ 0.06	90.37	101.02

繰 越 分				合 計							
不 欠	損	納 額	収 入 未 済 額	徴 収 率	調 定 額	収 入 額	不 欠	損	納 額	収 入 未 済 額	徴 収 率
	11,975,708		53,483,859	41.58	3,913,359,076	3,798,432,536		11,975,708		102,950,832	97.06
	6,684,277		624,897	88.13	3,943,568,799	3,902,481,999		6,684,277		34,402,523	98.96
	179.16		8,558.83	△ 46.55	99.23	97.33		179.16		299.25	△ 1.90
	8,103,185		123,656,059	21.33	3,779,448,480	3,609,252,555		8,103,185		162,092,740	95.50
	13,936,265		124,032,696	25.08	3,706,837,917	3,525,981,970		13,936,265		166,919,682	95.12
	58.14		99.70	△ 3.75	101.96	102.36		58.14		97.11	0.38
	32,277,894		230,088,326	27.44	12,699,392,541	12,313,684,086		32,745,724		352,962,731	96.96
	33,628,765		228,311,427	27.31	12,530,450,167	12,131,909,376		33,795,853		364,744,938	96.82
	95.98		100.78	0.13	101.35	101.50		96.89		96.77	0.14
	5,702,660		30,364,651	53.53	6,564,847,897	6,485,668,300		5,702,660		73,476,937	98.79
	6,038,277		31,539,398	53.93	6,608,733,858	6,525,717,092		6,178,752		76,838,014	98.74
	94.44		96.28	△ 0.40	99.34	99.39		92.29		95.63	0.05
	6,444,510		57,036,172	25.15	2,488,318,953	2,397,449,655		6,444,510		84,424,788	96.35
	7,356,932		60,685,906	29.96	2,580,919,157	2,481,977,429		7,356,932		91,584,796	96.17
	87.60		93.99	△ 4.81	96.41	96.59		87.60		92.18	0.18
	1,422,222		11,681,552	36.92	896,770,540	872,673,496		1,422,222		22,674,822	97.31
	1,213,500		12,087,397	45.44	912,371,245	890,460,434		1,213,500		20,697,311	97.60
	117.20		96.64	△ 8.52	98.29	98.00		117.20		109.55	△ 0.29
	1,723,107		27,101,523	40.08	3,409,994,815	3,360,633,279		1,723,107		47,638,429	98.55
	1,451,260		29,231,287	43.26	3,438,505,952	3,389,097,474		1,451,260		47,957,218	98.56
	118.73		92.71	△ 3.18	99.17	99.16		118.73		99.34	△ 0.01
	326,838		13,531,920	41.57	1,105,888,587	1,080,164,762		326,838		25,396,987	97.67
	1,248,544		13,984,400	50.80	1,134,969,712	1,109,955,979		1,248,544		23,765,189	97.80
	26.18		96.76	△ 9.23	97.44	97.32		26.18		106.87	△ 0.13
	1,756,047		21,391,339	39.36	1,813,682,744	1,775,253,321		1,756,047		36,673,376	97.88
	2,065,653		21,739,458	42.90	1,816,894,252	1,776,644,745		2,065,653		38,183,854	97.78
	85.01		98.40	△ 3.54	99.82	99.92		85.01		96.04	0.10
	13,203,789		73,146,200	41.59	3,416,101,968	3,287,166,080		13,203,789		115,732,099	96.23
	13,139,234		76,290,681	34.48	3,453,275,118	3,292,316,599		13,139,234		147,819,285	95.34
	100.49		95.88	7.11	98.92	99.84		100.49		78.29	0.89
	10,212,078		40,518,419	33.46	1,773,090,951	1,690,432,467		10,212,078		72,446,406	95.34
	0		49,504,053	34.80	1,746,983,790	1,671,137,615		0		75,846,175	95.66
	-		81.85	△ 1.34	101.49	101.15		-		95.52	△ 0.32
	3,013,379		18,903,351	37.35	1,186,827,782	1,146,124,104		3,013,379		37,690,299	96.57
	4,134,993		17,458,406	41.71	1,225,037,962	1,186,273,468		4,160,129		34,604,365	96.84
	72.88		108.28	△ 4.36	96.88	96.62		72.43		108.92	△ 0.27
	5,353,465		44,706,657	24.67	1,547,957,354	1,477,052,143		5,353,465		65,551,746	95.42
	4,474,069		41,973,632	26.73	1,472,950,794	1,400,351,894		4,474,069		68,124,831	95.07
	119.66		106.51	△ 2.06	105.09	105.48		119.66		96.22	0.35
	3,997,592		17,678,740	43.13	1,168,458,444	1,133,629,307		3,997,592		30,831,545	97.02
	2,355,419		21,709,735	42.39	1,208,215,680	1,167,024,396		2,493,777		38,697,507	96.59
	169.72		81.43	0.74	96.71	97.14		160.30		79.67	0.43
	10,956,088		71,523,372	26.15	3,939,067,838	3,821,146,570		10,956,088		106,965,180	97.01
	20,193,077		76,490,668	29.90	4,003,218,216	3,871,992,916		20,728,209		110,497,091	96.72
	54.26		93.51	△ 3.75	98.40	98.69		52.86		96.80	0.29
	597,285		3,532,514	49.76	978,656,398	969,003,057		1,003,510		8,649,831	99.01
	1,264,990		3,782,394	44.51	1,008,731,684	998,558,462		1,679,497		8,493,725	98.99
	47.22		93.39	5.25	97.02	97.04		59.75		101.84	0.02

市町村名	区 分	現 年 課 税 分					滞 納	
		調 定 額	収 入 額	不 欠 損 納 額	収 入 未 済 額	徴 収 率	調 定 額	収 入 額
鉾 田 市	R 3 年 度	1,370,233,980	1,356,795,400	0	13,438,580	99.02	28,553,880	10,677,288
	前 年 度	1,378,596,220	1,357,215,003	2,960,352	18,420,865	98.45	40,349,211	17,962,051
	対前年比	99.39	99.97	皆減	72.95	0.57	70.77	59.44
つくばみらい市	R 3 年 度	2,032,521,371	2,019,078,118	0	13,443,253	99.34	24,070,034	14,308,155
	前 年 度	2,012,393,108	1,997,696,087	13,816	14,683,205	99.27	26,980,559	15,490,120
	対前年比	101.00	101.07	皆減	91.56	0.07	89.21	92.37
小 美 玉 市	R 3 年 度	1,557,421,100	1,538,617,071	0	18,804,029	98.79	51,395,613	16,735,558
	前 年 度	1,576,568,100	1,555,808,471	0	20,759,629	98.68	58,675,519	17,511,542
	対前年比	98.79	98.90	-	90.58	0.11	87.59	95.57
茨 城 町	R 3 年 度	919,627,800	910,376,982	33,132	9,217,686	98.99	26,986,935	10,096,872
	前 年 度	914,501,092	903,848,737	32,050	10,620,305	98.84	27,893,687	8,573,337
	対前年比	100.56	100.72	103.38	86.79	0.15	96.75	117.77
大 洗 町	R 3 年 度	491,170,300	480,845,600	51,157	10,273,543	97.90	21,689,636	6,508,596
	前 年 度	499,840,800	491,229,586	385,462	8,225,752	98.28	25,682,882	10,473,310
	対前年比	98.27	97.89	13.27	124.89	△ 0.38	84.45	62.14
城 里 町	R 3 年 度	501,593,616	493,718,718	0	7,874,898	98.43	14,337,878	6,296,388
	前 年 度	517,297,991	510,776,573	0	6,521,418	98.74	14,742,661	6,911,076
	対前年比	96.96	96.66	-	120.75	△ 0.31	97.25	91.11
東 海 村	R 3 年 度	1,629,194,700	1,621,032,860	0	8,161,840	99.50	19,085,052	7,580,866
	前 年 度	1,629,275,400	1,622,196,869	0	7,078,531	99.57	14,130,228	9,568,521
	対前年比	100.00	99.93	-	115.30	△ 0.07	135.07	79.23
大 子 町	R 3 年 度	360,154,600	353,581,814	0	6,572,786	98.18	11,460,548	4,155,838
	前 年 度	365,027,380	360,094,028	0	4,933,352	98.65	12,922,874	4,846,023
	対前年比	98.67	98.19	-	133.23	△ 0.47	88.68	85.76
美 浦 村	R 3 年 度	564,040,300	559,511,703	286,069	4,242,528	99.20	5,719,813	3,887,416
	前 年 度	566,045,500	562,386,760	87,842	3,570,898	99.35	8,865,788	6,195,804
	対前年比	99.65	99.49	325.66	118.81	△ 0.15	64.52	62.74
阿 見 町	R 3 年 度	1,716,494,100	1,689,155,214	0	27,338,886	98.41	79,857,155	19,194,450
	前 年 度	1,713,635,700	1,687,019,097	0	26,616,603	98.45	84,230,194	23,567,818
	対前年比	100.17	100.13	-	102.71	△ 0.04	94.81	81.44
河 内 町	R 3 年 度	228,124,720	224,782,480	0	3,342,240	98.53	10,936,765	4,003,934
	前 年 度	237,783,140	233,552,776	0	4,230,364	98.22	10,778,245	3,758,428
	対前年比	95.94	96.24	-	79.01	0.31	101.47	106.53
八 千 代 町	R 3 年 度	694,912,900	681,013,688	0	13,899,212	98.00	29,373,460	10,663,362
	前 年 度	694,463,900	684,926,168	266,063	9,271,669	98.63	31,526,049	8,738,587
	対前年比	100.06	99.43	皆減	149.91	△ 0.63	93.17	122.03
五 霞 町	R 3 年 度	258,801,900	255,080,010	0	3,721,890	98.56	9,345,833	3,716,030
	前 年 度	269,378,440	264,681,517	0	4,696,923	98.26	7,477,769	2,506,464
	対前年比	96.07	96.37	-	79.24	0.30	124.98	148.26
境 町	R 3 年 度	802,411,460	787,588,707	0	14,822,753	98.15	27,488,614	9,135,705
	前 年 度	802,473,220	788,360,658	0	14,112,562	98.24	22,657,774	7,962,129
	対前年比	99.99	99.90	-	105.03	△ 0.09	121.32	114.74
利 根 町	R 3 年 度	442,642,560	435,449,195	0	7,193,365	98.37	23,874,621	4,641,121
	前 年 度	453,817,800	445,572,815	17,640	8,227,345	98.18	22,609,559	5,679,746
	対前年比	97.54	97.73	皆減	87.43	0.19	105.60	81.71



繰越分				合 計					
不 欠	損 額	収入未済額	徴収率	調 定 額	収 入 額	不 欠	損 額	収入未済額	徴収率
	7,435,504	10,441,088	37.39	1,398,787,860	1,367,472,688		7,435,504	23,879,668	97.76
	12,551,993	9,835,167	44.52	1,418,945,431	1,375,177,054		15,512,345	28,256,032	96.92
	59.24	106.16	△ 7.13	98.58	99.44		47.93	84.51	0.84
	1,198,505	8,563,374	59.44	2,056,591,405	2,033,386,273		1,198,505	22,006,627	98.87
	1,985,400	9,505,039	57.41	2,039,373,667	2,013,186,207		1,999,216	24,188,244	98.72
	60.37	90.09	2.03	100.84	101.00		59.95	90.98	0.15
	7,269,129	27,390,926	32.56	1,608,816,713	1,555,352,629		7,269,129	46,194,955	96.68
	11,372,755	29,791,222	29.84	1,635,243,619	1,573,320,013		11,372,755	50,550,851	96.21
	63.92	91.94	2.72	98.38	98.86		63.92	91.38	0.47
	3,065,493	13,824,570	37.41	946,614,735	920,473,854		3,098,625	23,042,256	97.24
	2,649,877	16,670,473	30.74	942,394,779	912,422,074		2,681,927	27,290,778	96.82
	115.68	82.93	6.67	100.45	100.88		115.54	84.43	0.42
	1,673,618	13,507,422	30.01	512,859,936	487,354,196		1,724,775	23,780,965	95.03
	1,809,666	13,399,906	40.78	525,523,682	501,702,896		2,195,128	21,625,658	95.47
	92.48	100.80	△ 10.77	97.59	97.14		78.57	109.97	△ 0.44
	3,284,228	4,757,262	43.91	515,931,494	500,015,106		3,284,228	12,632,160	96.92
	0	7,831,585	46.88	532,040,652	517,687,649		0	14,353,003	97.30
	-	60.74	△ 2.97	96.97	96.59		-	88.01	△ 0.38
	2,884,110	8,620,076	39.72	1,648,279,752	1,628,613,726		2,884,110	16,781,916	98.81
	1,806,904	2,754,803	67.72	1,643,405,628	1,631,765,390		1,806,904	9,833,334	99.29
	159.62	312.91	△ 28.00	100.30	99.81		159.62	170.66	△ 0.48
	1,179,510	6,125,200	36.26	371,615,148	357,737,652		1,179,510	12,697,986	96.27
	1,516,272	6,560,579	37.50	377,950,254	364,940,051		1,516,272	11,493,931	96.56
	77.79	93.36	△ 1.24	98.32	98.03		77.79	110.48	△ 0.29
	159,943	1,672,454	67.96	569,760,113	563,399,119		446,012	5,914,982	98.88
	486,339	2,183,645	69.88	574,911,288	568,582,564		574,181	5,754,543	98.90
	32.89	76.59	△ 1.92	99.10	99.09		77.68	102.79	△ 0.02
	3,646,601	57,016,104	24.04	1,796,351,255	1,708,349,664		3,646,601	84,354,990	95.10
	6,097,299	54,565,077	27.98	1,797,865,894	1,710,586,915		6,097,299	81,181,680	95.15
	59.81	104.49	△ 3.94	99.92	99.87		59.81	103.91	△ 0.05
	1,463,364	5,469,467	36.61	239,061,485	228,786,414		1,463,364	8,811,707	95.70
	433,963	6,585,854	34.87	248,561,385	237,311,204		433,963	10,816,218	95.47
	337.21	83.05	1.74	96.18	96.41		337.21	81.47	0.23
	3,596,289	15,113,809	36.30	724,286,360	691,677,050		3,596,289	29,013,021	95.50
	2,681,551	20,105,911	27.72	725,989,949	693,664,755		2,947,614	29,377,580	95.55
	134.11	75.17	8.58	99.77	99.71		122.01	98.76	△ 0.05
	259,375	5,370,428	39.76	268,147,733	258,796,040		259,375	9,092,318	96.51
	288,150	4,683,155	33.52	276,856,209	267,187,981		288,150	9,380,078	96.51
	90.01	114.68	6.24	96.85	96.86		90.01	96.93	0.00
	513,355	17,839,554	33.23	829,900,074	796,724,412		513,355	32,662,307	96.00
	1,270,904	13,424,741	35.14	825,130,994	796,322,787		1,270,904	27,537,303	96.51
	40.39	132.89	△ 1.91	100.58	100.05		40.39	118.61	△ 0.51
	1,194,975	18,038,525	19.44	466,517,181	440,090,316		1,194,975	25,231,890	94.34
	1,285,960	15,643,853	25.12	476,427,359	451,252,561		1,303,600	23,871,198	94.72
	92.92	115.31	△ 5.68	97.92	97.53		91.67	105.70	△ 0.38

## (2) 個人県民税の課税実績調(令和3年6月30日現在)

県税事務所	区 分	分 離 課 税 以							
		納 税 義 務 者 数			課 税 額				
			均 等 割 の み	均 等 割 ・ 所得割両方	均 等 割	所 得 割	計 ①	前 年 同 期	対 前 年 比
水 戸	普通徴収	56,357	10,019	46,338	140,892,500	2,835,702,042	2,976,594,542	3,092,660,152	96.25%
	特別徴収	177,212	9,295	167,917	443,030,000	13,189,225,047	13,632,255,047	13,823,316,813	98.62%
	計	233,569	19,314	214,255	583,922,500	16,024,927,089	16,608,849,589	16,915,976,965	98.18%
常 陸 太 田	普通徴収	87,325	14,685	72,640	190,877,100	2,588,506,400	2,779,383,500	2,802,412,400	99.18%
	特別徴収	219,095	11,643	207,452	575,232,900	18,307,698,100	18,882,931,000	18,954,175,900	99.62%
	計	306,420	26,328	280,092	766,110,000	20,896,204,500	21,662,314,500	21,756,588,300	99.57%
行 方	普通徴収	42,258	9,116	33,142	105,645,000	1,710,334,194	1,815,979,194	1,803,899,830	100.67%
	特別徴収	93,761	5,077	88,684	234,402,500	7,227,634,045	7,462,036,545	7,700,854,800	96.90%
	計	136,019	14,193	121,826	340,047,500	8,937,968,239	9,278,015,739	9,504,754,630	97.61%
土 浦	普通徴収	148,081	26,385	121,696	317,292,000	6,898,798,520	7,216,090,520	7,067,682,400	102.10%
	特別徴収	371,017	16,550	354,467	979,096,000	32,232,112,119	33,211,208,119	33,521,530,506	99.07%
	計	519,098	42,935	476,163	1,296,388,000	39,130,910,639	40,427,298,639	40,589,212,906	99.60%
筑 西	普通徴収	80,808	15,942	64,866	196,166,000	3,606,413,157	3,802,579,157	3,805,990,820	99.91%
	特別徴収	201,489	11,543	189,946	509,567,500	13,116,984,620	13,626,552,120	13,935,421,700	97.78%
	計	282,297	27,485	254,812	705,733,500	16,723,397,777	17,429,131,277	17,741,412,520	98.24%
県 計	普通徴収	414,829	76,147	338,682	950,872,600	17,639,754,313	18,590,626,913	18,572,645,602	100.10%
	特別徴収	1,062,574	54,108	1,008,466	2,741,328,900	84,073,653,931	86,814,982,831	87,935,299,719	98.73%
	計	1,477,403	130,255	1,347,148	3,692,201,500	101,713,408,244	105,405,609,744	106,507,945,321	98.97%
前 年 同 期	普通徴収	422,914	77,981	344,933	974,096,300	17,598,549,302	18,572,645,602	-	-
	特別徴収	1,052,287	53,491	998,796	2,707,567,300	85,227,732,419	87,935,299,719	-	-
	計	1,475,201	131,472	1,343,729	3,681,663,600	102,826,281,721	106,507,945,321	-	-

## (3) 超過課税の調定実績

(単位:千円、%)

年度	均等割調定額	超過課税相当額	割合
R元	3,810,535	1,522,817	40.0
R2	3,827,989	1,531,309	40.0
R3	3,823,116	1,529,220	40.0

(単位:人、円)

外		分 離 課 税 分		①のうち翌年度 調定額(特徴分 4月, 5月)	県税事務所におけ る県民税の調定額	⑥の 前年 同期	⑥の対前 年 比	⑥に占め る特別徴 収の割合	納税義務者 数に占める 特別徴収の 割 合
前年度課税額のうち 本年度調定額 ②	合 計 ③ (①+②)	納 税 義 務 者 数	課 税 額 ④	⑤	⑥ (③+④-⑤)				
-	2, 976, 594, 542	0	0	-	2, 976, 594, 542	3, 092, 660, 152	96. 25%		
2, 145, 919, 128	15, 778, 174, 175	313	56, 458, 007	2, 201, 220, 842	13, 633, 411, 340	13, 761, 952, 528	99. 07%		
2, 145, 919, 128	18, 754, 768, 717	313	56, 458, 007	2, 201, 220, 842	16, 610, 005, 882	16, 854, 612, 680	98. 55%	82. 08%	75. 80%
-	2, 779, 383, 500	0	0	-	2, 779, 383, 500	2, 802, 412, 400	99. 18%		
2, 866, 630, 200	21, 749, 561, 200	735	83, 444, 840	2, 918, 322, 300	18, 914, 683, 740	18, 897, 491, 637	100. 09%		
2, 866, 630, 200	24, 528, 944, 700	735	83, 444, 840	2, 918, 322, 300	21, 694, 067, 240	21, 699, 904, 037	99. 97%	87. 19%	71. 57%
-	1, 815, 979, 194	0	0	-	1, 815, 979, 194	1, 803, 899, 830	100. 67%		
1, 202, 404, 004	8, 664, 440, 549	235	17, 577, 920	1, 215, 874, 010	7, 466, 144, 459	7, 650, 993, 028	97. 58%		
1, 202, 404, 004	10, 480, 419, 743	235	17, 577, 920	1, 215, 874, 010	9, 282, 123, 653	9, 454, 892, 858	98. 17%	80. 44%	68. 62%
-	7, 216, 090, 520	0	0	-	7, 216, 090, 520	7, 067, 682, 400	102. 10%		
5, 182, 123, 922	38, 393, 332, 041	724	132, 539, 268	5, 321, 745, 209	33, 204, 126, 100	33, 366, 215, 737	99. 51%		
5, 182, 123, 922	45, 609, 422, 561	724	132, 539, 268	5, 321, 745, 209	40, 420, 216, 620	40, 433, 898, 137	99. 97%	82. 15%	71. 29%
-	3, 802, 579, 157	0	0	-	3, 802, 579, 157	3, 805, 990, 820	99. 91%		
2, 207, 522, 860	15, 834, 074, 980	288	45, 413, 720	2, 255, 201, 700	13, 624, 287, 000	13, 860, 262, 000	98. 30%		
2, 207, 522, 860	19, 636, 654, 137	288	45, 413, 720	2, 255, 201, 700	17, 426, 866, 157	17, 666, 252, 820	98. 64%	78. 18%	70. 63%
-	18, 590, 626, 913	0	0	-	18, 590, 626, 913	18, 572, 645, 602	100. 10%		
13, 604, 600, 114	100, 419, 582, 945	2, 295	335, 433, 755	13, 912, 364, 061	86, 842, 652, 639	87, 536, 914, 930	99. 21%		
13, 604, 600, 114	119, 010, 209, 858	2, 295	335, 433, 755	13, 912, 364, 061	105, 433, 279, 552	106, 109, 560, 532	99. 36%	82. 37%	71. 68%
-	18, 572, 645, 602	0	0	-	18, 572, 645, 602	-	-		
13, 453, 769, 555	101, 389, 069, 274	2, 187	306, 126, 376	14, 158, 280, 720	87, 536, 914, 930	-	-		
13, 453, 769, 555	119, 961, 714, 876	2, 187	306, 126, 376	14, 158, 280, 720	106, 109, 560, 532	-	-	82. 50%	71. 14%

## 2 法人県民税に関する事項

### (1) 県民税等に関する調

区 分			確 定 法 人 税 割 額					
			事 業 年 度 数			税 額		
			確定申告の あったもの	う ち 決 定 し たもの	確定申告の ないもの	確定申告の あったもの ①	う ち 決 定 し たもの	確定申告の ないもの ②
普 通 法 人	分 割 法 人	本 県 本 店 分	1,842			640,107		
		他 県 本 店 分	9,030	1	4	2,729,074		717
	県 内 法 人		44,399	75	9	835,428	34	615
	計		55,271	76	13	4,204,609	34	1,332
特 別 法 人			729	1		51,900	4	
公 益 法 人 等			2,304	5		14,986	1	
寮等のみを有する法人								
人 格 な き 社 団 等			138			134		
清 算 法 人								
特 定 信 託								
合 計			58,442	82	13	4,271,629	39	1,332

区 分			現事業年度分調定額	過事業年度分調定額	法 人 税 割 調 定 額	均		
						納 税		
			①+②-③+④+⑤ +⑥+⑦	⑧	⑨	⑧+⑨ ⑩	資 本	
							50億円超	10億円超 50億円以下
普 通 法 人	分 割 法 人	本 県 本 店 分	737,578	9,692	747,270	15	29	
		他 県 本 店 分	3,251,650	159,618	3,411,268	985	655	
	県 内 法 人		956,261	36,913	993,174	8	36	
	計		4,945,489	206,223	5,151,712	1,008	720	
特 別 法 人			51,900	12,336	64,236	16	4	
公 益 法 人 等			14,986	98	15,084	6		
寮 等 の み を 有 す る 法 人								
人 格 な き 社 団 等			134		134			
清 算 法 人								
特 定 信 託								
合 計			5,012,509	218,657	5,231,166	1,030	724	

(単位:件、千円)

確定法人税割額に対応する前年度分の中間申告額		確定申告が翌年度になる中間申告額		確定申告期限が翌年度となる見込納付額		既還付請求利子割額が過大である場合の納付額	中間納付額の歳出還付額	
事業年度数	税 額 ③	事業年度数	税 額 ④	事業年度数	税 額 ⑤		前年度に収入したもの ⑦	当該年度に収入したもの
535	229,521	521	314,940				12,052	
4,004	1,104,854	3,975	1,504,574				122,139	
6,764	360,214	6,579	457,197				23,235	
11,304	1,694,589	11,075	2,276,711				157,426	
11,304	1,694,589	11,075	2,276,711				157,426	

等 割						合 計  ⑩＋⑪	当該年度に発生した歳出還付額  ⑫	⑫のうち利子割に係る額  ⑬	⑬の件数
義 務 者 数				調 定 額					
金 等 の 額			総数	⑪	うち超過課税相当額				
1億円超 10億円以下	1000万円超 1億円以下	左記以外							
103	565	1,154	1,866	107,225	9,875	854,495			
1,656	3,325	1,528	8,149	1,679,453	154,666	5,090,721			
202	4,773	40,059	45,078	1,236,238	113,850	2,229,412			
1,961	8,663	42,741	55,093	3,022,916	278,391	8,174,628	37,076	8	5
36	153	508	717	50,104	4,614	114,340			
	2	2,280	2,288	29,498	2,717	44,582			
	1	137	138	2,906	268	3,040			
		25	25	303	28	303			
1,997	8,819	45,691	58,261	3,105,727	286,018	8,336,893	37,148	8	5

## (2) 超過課税の調定実績

### ア 均等割

(単位:千円)

年度	均等割額	超過課税相当額	割合
H21	2,960,122	253,097	8.6%
H22	3,021,226	274,568	9.1%
H23	3,007,747	261,493	8.7%
H24	3,027,588	274,928	9.1%
H25	3,065,008	280,418	9.1%
H26	3,033,287	277,332	9.1%
H27	3,005,588	273,392	9.1%
H28	3,110,622	284,047	9.1%
H29	3,105,685	283,669	9.1%
H30	3,128,580	284,667	9.1%
R元	3,108,424	282,695	9.1%
R2	3,109,973	282,537	9.1%
R3	3,143,880	286,018	9.1%

### イ 法人税割

(単位:千円)

年度	調定額	超過課税相当額	割合
H12	13,032,485	1,693,761	13.0%
H13	14,387,958	1,871,066	13.0%
H14	10,359,634	1,326,889	12.8%
H15	12,746,239	1,656,288	13.0%
H16	14,316,663	1,865,842	13.0%
H17	15,990,917	2,092,942	13.1%
H18	19,341,179	2,549,116	13.2%
H19	22,451,296	2,962,171	13.2%
H20	19,315,230	2,548,752	13.2%
H21	10,843,706	1,407,367	13.0%
H22	10,555,583	1,382,055	13.1%
H23	11,421,302	1,496,189	13.1%
H24	12,252,839	1,591,092	13.0%
H25	10,781,707	1,422,229	13.2%
H26	11,982,475	1,550,998	12.9%
H27	11,939,288	1,833,786	15.4%
H28	9,672,036	1,803,405	18.6%
H29	10,340,704	1,937,769	18.7%
H30	10,978,984	2,068,817	18.8%
R元	10,140,516	1,897,818	18.7%
R2	6,446,996	1,628,757	25.3%
R3	5,295,429	2,195,811	41.5%

(注) 法人税割については現年課税分のみ

### 3 事業税に関する事項

#### (1) 個人事業税

##### ア 事業別

(単位:人、千円)

種 別		課 税 人 員			所 得 金 額			事 業 主 控 除 額 ②	差引課税 所得金額 ①－②
		所得税 課税者	所得税 失格者	計	所 得 税 課 税 者	所 得 税 失 格 者	計 ①		
第 一 種 事 業	物 品 販 売 業	1,845	14	1,859	10,681,458	56,378	10,737,836	5,304,123	5,433,713
	金 銭 貸 付 業	3		3	15,475		15,475	8,700	6,775
	不 動 産 業	4,905	14	4,919	36,870,560	48,140	36,918,700	14,011,663	22,907,037
	製 造 業	915	3	918	5,237,601	10,679	5,248,280	2,638,525	2,609,755
	運 送 倉 庫 業	336	1	337	1,786,570	3,022	1,789,592	967,153	822,439
	請 負 業	7,203	62	7,265	39,012,641	249,463	39,262,104	20,923,785	18,338,319
	印 刷 出 版 業	17		17	79,678		79,678	49,300	30,378
	旅 館 業	26		26	136,141		136,141	75,400	60,741
	料 理 店 業	32		32	141,722		141,722	86,278	55,444
	飲 食 店 業	501	3	504	2,267,416	9,791	2,277,207	1,422,458	854,749
	娛 楽 興 行 業	8		8	51,448		51,448	22,475	28,973
	そ の 他 の 事 業	397	1	398	2,218,365	4,292	2,222,657	1,144,053	1,078,604
	計	16,188	98	16,286	98,499,075	381,765	98,880,840	46,653,913	52,226,927
第 二 種 事 業	畜 産 業	20		20	295,174		295,174	53,167	242,007
	水 産 業	6		6	76,664		76,664	17,400	59,264
	薪 炭 製 造 業								
	計	26		26	371,838		371,838	70,567	301,271
第 三 種 事 業	医 業 等	614	4	618	5,258,048	14,798	5,272,846	1,775,286	3,497,560
	法 務 業 等	1,108	4	1,112	10,774,477	15,110	10,789,587	3,199,189	7,590,398
	環 境 衛 生 業	652	22	674	2,910,729	83,426	2,994,155	1,934,304	1,059,851
	そ の 他 の 事 業	952	10	962	5,415,566	33,444	5,449,010	2,769,264	2,679,746
	あん摩等の事業	179	3	182	1,002,247	9,414	1,011,661	521,276	490,385
	計	3,505	43	3,548	25,361,067	156,192	25,517,259	10,199,319	15,317,940
合 計		19,719	141	19,860	124,231,980	537,957	124,769,937	56,923,799	67,846,138

## イ 所得階層別

区 分		300万円以下		300 万 円 超 310 万 円 以 下		310 万 円 超 320 万 円 以 下		320 万 円 超 330 万 円 以 下		
		人員	所得金額	人員	所得金額	人員	所得金額	人員	所得金額	
第 一 種	所得税課税者	665	1, 949, 496	486	1, 472, 547	556	1, 749, 008	513	1, 657, 655	
	所得税失格者	8	19, 855	9	27, 009	8	25, 202	10	32, 472	
	計	673	1, 969, 351	495	1, 499, 556	564	1, 774, 210	523	1, 690, 127	
第 二 種	所得税課税者					1	3, 145			
	所得税失格者									
	計					1	3, 145			
第 三 種	あん摩業等以外のもの	所得税課税者	146	430, 402	95	289, 701	97	304, 201	93	302, 593
		所得税失格者	10	26, 314	1	3, 083	3	9, 448		
		小 計	156	456, 716	96	292, 784	100	313, 649	93	302, 593
	あん摩業等	所得税課税者	10	29, 568	10	30, 520	9	28, 292	10	32, 550
		所得税失格者	1	2, 976			1	3, 185	1	3, 253
		小 計	11	32, 544	10	30, 520	10	31, 477	11	35, 803
	計		167	489, 260	106	323, 304	110	345, 126	104	338, 396
合 計	所得税課税者	821	2, 409, 466	591	1, 792, 768	663	2, 084, 646	616	1, 992, 798	
	所得税失格者	19	49, 145	10	30, 092	12	37, 835	11	35, 725	
	合 計	840	2, 458, 611	601	1, 822, 860	675	2, 122, 481	627	2, 028, 523	

区 分		380 万 円 超 390 万 円 以 下		390 万 円 超 400 万 円 以 下		400 万 円 超 500 万 円 以 下		500 万 円 超 600 万 円 以 下		
		人員	所得金額	人員	所得金額	人員	所得金額	人員	所得金額	
第一種	所得税課税者	436	1,666,902	405	1,595,037	3,336	14,793,423	2,180	11,788,884	
	所得税失格者	5	19,269	2	7,892	15	66,055	14	75,815	
	計	441	1,686,171	407	1,602,929	3,351	14,859,478	2,194	11,864,699	
第二種	所得税課税者			1	3,985	1	4,615	2	11,018	
	所得税失格者									
	計			1	3,985	1	4,615	2	11,018	
第三種	あん摩業等以外のもの	所得税課税者	69	265,231	79	311,482	599	2,670,505	379	2,039,532
		所得税失格者	2	7,602	2	7,893	7	32,500	4	20,894
		小 計	71	272,833	81	319,375	606	2,703,005	383	2,060,426
	あん摩業等	所得税課税者	4	15,204	3	11,703	36	159,489	16	88,358
		所得税失格者								
		小 計	4	15,204	3	11,703	36	159,489	16	88,358
	計		75	288,037	84	331,078	642	2,862,494	399	2,148,784
	合 計	所得税課税者	509	1,947,337	488	1,922,207	3,972	17,628,032	2,577	13,927,792
所得税失格者		7	26,871	4	15,785	22	98,555	18	96,709	
合 計		516	1,974,208	492	1,937,992	3,994	17,726,587	2,595	14,024,501	



(単位:人、千円)

330 万 円 超 340 万 円 以 下		340 万 円 超 350 万 円 以 下		350 万 円 超 360 万 円 以 下		360 万 円 超 370 万 円 以 下		370 万 円 超 380 万 円 以 下	
人員	所得金額	人員	所得金額	人員	所得金額	人員	所得金額	人員	所得金額
483	1,613,634	467	1,599,576	479	1,693,873	490	1,781,863	403	1,498,773
3	10,005	5	17,233	8	28,459	3	10,957	4	14,860
486	1,623,639	472	1,616,809	487	1,722,332	493	1,792,820	407	1,513,633
		1	3,500	1	3,515				
		1	3,500	1	3,515				
82	273,851	112	386,421	72	255,562	87	313,287	91	337,325
2	6,602	2	6,874	2	7,070	4	14,710	1	3,788
84	280,453	114	393,295	74	262,632	91	327,997	92	341,113
9	30,131	9	31,004	5	17,724	9	32,929	5	18,805
9	30,131	9	31,004	5	17,724	9	32,929	5	18,805
93	310,584	123	424,299	79	280,356	100	360,926	97	359,918
574	1,917,616	589	2,020,501	557	1,970,674	586	2,128,079	499	1,854,903
5	16,607	7	24,107	10	35,529	7	25,667	5	18,648
<b>579</b>	<b>1,934,223</b>	<b>596</b>	<b>2,044,608</b>	<b>567</b>	<b>2,006,203</b>	<b>593</b>	<b>2,153,746</b>	<b>504</b>	<b>1,873,551</b>

600 万 円 超 700 万 円 以 下		700 万 円 超 1,000 万 円 以 下		1,000 万 円 超		合 計	
人員	所得金額	人員	所得金額	人員	所得金額	人員	所得金額
1,462	9,297,663	2,169	17,422,755	1,658	26,917,986	16,188	98,499,075
2	12,002	2	14,680			98	381,765
1,464	9,309,665	2,171	17,437,435	1,658	26,917,986	16,286	98,880,840
3	19,211	2	17,922	14	304,927	26	371,838
3	19,211	2	17,922	14	304,927	26	371,838
261	1,683,485	470	3,838,352	594	10,656,890	3,326	24,358,820
						40	146,778
261	1,683,485	470	3,838,352	594	10,656,890	3,366	24,505,598
16	102,342	15	117,387	13	256,241	179	1,002,247
						3	9,414
16	102,342	15	117,387	13	256,241	182	1,011,661
277	1,785,827	485	3,955,739	607	10,913,131	3,548	25,517,259
1,742	11,102,701	2,656	21,396,416	2,279	38,136,044	19,719	124,231,980
2	12,002	2	14,680			141	537,957
<b>1,744</b>	<b>11,114,703</b>	<b>2,658</b>	<b>21,411,096</b>	<b>2,279</b>	<b>38,136,044</b>	<b>19,860</b>	<b>124,769,937</b>

## (2) 法人事業税

### ア 事業税額

区 分				現 事			
				確 定			
				事業年度数		所得（収入）金額	税
				確定申告が あったもの	うち決定 したもの		確定申告が あったもの ①
所得課税分（外形対象法人分を除く）	普通法人	分割法人	本 県 本 店 分	1,729		64,037,281	4,473,547
			他 県 本 店 分	6,366	1	155,867,287	11,297,800
			県 内 法 人	42,632	75	206,184,377	13,066,038
			小 計	50,727	76	426,088,945	28,837,385
		特 別 法 人	1,755	1	21,587,868	1,038,178	
		公 益 法 人 等	2,304	4	3,871,770	243,979	
		人 格 な き 社 団 等	138		88,443	3,320	
		清 算 法 人					
		特 定 信 託					
		計	54,924	81	451,637,026	30,122,862	
収 入 金 額 課 税 分				792		—	9,235,432
課 税 標 準 の 特 例 に よ る 課 税 分							
外 形 対 象 法 人 分				2,039		—	41,288,999
合 計				57,755	81	—	80,647,293

区 分				現 事 業 年 度			
				確定申告期限が翌年度 となる見込納付額		中間納付額の歳出還付額	
				事業年度数	税 額  ⑤	前年度に収入 したもの  ⑥	当該年度に収入 したもの
所得課税分（外形対象法人分を除く）	普通法人	分割法人	本 県 本 店 分			342,415	
			他 県 本 店 分			625,599	
		県 内 法 人				814,108	
		小 計				1,782,122	
	特 別 法 人				1,686	－	
	公 益 法 人 等					－	
	人 格 な き 社 団 等					－	
	清 算 法 人					－	
	特 定 信 託						
	計				1,783,808		
収 入 金 額 課 税 分						36,964	
課 税 標 準 の 特 例 に よ る 課 税 分							
外 形 対 象 法 人 分						2,323,597	
合 計						4,144,369	

(単位:件、千円)

業 年 度 分						
額			確定事業税額に対応する前年度分の中間申告額		確定申告が翌年度になる中間申告額	
額	確定申告及び決定のない中間申告		事業年度数	税 額	事業年度数	税 額
うち決定したもの	事業年度数	税 額 ②				
				③		④
			465	1,786,704	465	930,255
	3	34	2,552	4,041,546	2,554	2,129,296
855	8	862	6,136	4,487,882	6,138	2,472,529
855	11	896	9,153	10,316,132	9,157	5,532,080
84	1		6	3,969	5	1,597
31			1	8,440	1	29
970	12	896	9,160	10,328,541	9,163	5,533,706
	5	965	791	3,283,876	407	5,620,553
	1	324	1,326	16,349,408	1,517	21,132,554
970	18	2,185	11,277	29,961,825	11,087	32,286,813

分	過 事 業 年 度 分		合 計	当該年度において発生した歳出還付額
調 定 額 ①+②-③+④+⑤+⑥ ⑦	所得(収入)金額	調 定 額 ⑧		
			⑦+⑧ ⑨	
3,959,513	1,502,882	25,559	3,985,072	—
10,011,183	3,843,812	69,588	10,080,771	—
11,865,655	8,467,748	122,659	11,988,314	—
25,836,351	13,814,442	217,806	26,054,157	—
1,037,492	4,921,660	60,782	1,098,274	—
235,568	34,390	358	235,926	—
3,320			3,320	—
				—
				—
27,112,731	18,770,492	278,946	27,391,677	—
11,610,038	—	16,446	11,626,484	—
				—
48,396,066	—	2,024,892	50,420,958	—
87,118,835	—	2,320,284	89,439,119	611,184

# イ 資本金別法人数

区分 資本金別	分 割 法 人						
	利 益 法 人			欠 損 法 人			小計
	2の県にまた がるもの	3以上の県に またがるもの	計 ①	2の県にまた がるもの	3以上の県に またがるもの	計 ②	①+② ③
300万円未満	68	2	70	113	7	120	190
300万円以上 1,000万円未満	209	25	234	271	18	289	523
1,000万円	146	47	193	187	35	222	415
1,000万円超 5,000万円未満	158	76	234	106	41	147	381
5,000万円以上 1億円未満	72	50	122	35	28	63	185
1億円	14	22	36	6	5	11	47
1億円超 10億円未満	19	17	36	7	5	12	48
10億円							
10億円超 50億円未満	5	6	11		1	1	12
50億円		1	1				1
50億円超 100億円未満		1	1		3	3	4
100億円以上		4	4		2	2	6
合 計	691	251	942	725	145	870	1,812

(注) 県内本店法人のみ

(単位:社)

県内法人			合計			その他			
利益法人	欠損法人	小計	利益法人	欠損法人	計	不申告 法人	休業中 の法人	清算中 の法人	所在不明 法人
④	⑤	④+⑤ ⑥	①+④	②+⑤	③+⑥				
2,696	4,877	7,573	2,766	4,997	7,763	1,066	199	768	212
7,804	14,685	22,489	8,038	14,974	23,012	2,227	699	3,686	1,176
2,937	5,245	8,182	3,130	5,467	8,597	445	150	1,395	291
1,783	1,921	3,704	2,017	2,068	4,085	175	42	505	86
292	284	576	414	347	761	28	7	95	14
56	39	95	92	50	142	6		15	
43	27	70	79	39	118	2	2	34	1
1	1	2	1	1	2			1	
10	2	12	21	3	24			3	
			1		1				
			1	3	4			1	
1		1	5	2	7				
15,623	27,081	42,704	16,565	27,951	44,516	3,949	1,099	6,503	1,780

## ウ 所得階層別

区 分			欠 損 法 人	年所得 400万円以下		年所得 400万円超 800万円以下		年所得 800万円超 1,000万円以下	
			事 業 年度数	事 業 年度数	所得金額	事 業 年度数	所得金額	事 業 年度数	所得金額
事業年度年二回法人	分割法人	軽減税率適用法人							
		そ の 他							
	県 内 法 人		5	1	55				
	計		5	1	55				
事業年度年一回法人	分割法人	軽減税率適用法人	730	202	301,752	90	503,039	33	297,229
		そ の 他	121	7	9,930	10	61,798	2	17,888
	県 内 法 人		27,063	8,760	11,756,126	2,398	13,675,330	673	5,992,341
	計		27,914	8,969	12,067,808	2,498	14,240,167	708	6,307,458
合 計			27,919	8,970	12,067,863	2,498	14,240,167	708	6,307,458

(注) 県内本店法人のみ

(単位:社、千円)

年所得 1,000万円超 5,000万円以下		年所得 5,000万円超 1億円以下		年所得 1億円超 10億円以下		年所得 10億円超		合 計	
事業 年度数	所得金額	事業 年度数	所得金額	事業 年度数	所得金額	事業 年度数	所得金額	事業 年度数	所得金額
								6	55
								6	55
234	5,476,117	58	3,914,664	107	29,111,638	2	3,251,146	1,456	42,855,585
42	1,118,580	30	2,250,326	100	33,583,397	34	163,846,504	346	200,888,423
3,004	63,513,749	434	30,103,357	363	71,363,009	13	24,069,349	42,708	220,473,261
3,280	70,108,446	522	36,268,347	570	134,058,044	49	191,166,999	44,510	464,217,269
3,280	70,108,446	522	36,268,347	570	134,058,044	49	191,166,999	44,516	464,217,324

# エ 決算期別(令和4年3月現在)

(単位:社、千円)

区 分		分 割 法 人			非 分 割 法 人			合 計		
		申 告 法人数	欠 損 法人数	調 定 額	申 告 法人数	欠 損 法人数	調 定 額	申 告 法人数	欠 損 法人数	調 定 額
一 年 決 算 法 人	2 月	663	329	3,059,006	2,858	1,813	583,319	3,521	2,142	3,642,325
	3 月	4,556	1,338	49,712,845	9,957	6,189	6,781,612	14,513	7,527	56,494,456
	4 月	478	217	654,385	3,658	2,338	854,917	4,136	2,555	1,509,301
	5 月	633	274	1,329,055	4,426	2,845	1,532,038	5,059	3,119	2,861,093
	6 月	794	353	2,285,531	4,898	3,175	1,628,569	5,692	3,528	3,914,100
	7 月	512	242	600,093	3,895	2,503	869,767	4,407	2,745	1,469,860
	8 月	651	311	1,021,987	4,518	3,003	1,083,055	5,169	3,314	2,105,042
	9 月	1,074	452	2,224,432	5,440	3,480	1,746,084	6,514	3,932	3,970,516
	10 月	312	128	491,633	2,429	1,590	500,844	2,741	1,718	992,477
	11 月	293	125	626,320	1,488	963	317,445	1,781	1,088	943,765
	12 月	1,255	462	8,307,784	3,804	2,471	1,935,141	5,059	2,933	10,242,925
	1 月	300	135	629,268	1,313	854	663,990	1,613	989	1,293,258
	計	11,521	4,366	70,942,338	48,684	31,224	18,496,779	60,205	35,590	89,439,117
半 年 決 算 法 人	2 月									
	3 月									
	4 月				1	1		1	1	
	5 月									
	6 月				2	1	2	2	1	2
	7 月									
	8 月									
	9 月									
	10 月				1	1		1	1	
	11 月									
	12 月				2	2		2	2	
	1 月									
	計				6	5	2	6	5	2
合 計		11,521	4,366	70,942,338	48,690	31,229	18,496,781	60,211	35,595	89,439,119

(注)表示単位未満四捨五入の関係で、積上げと計とが一致しない箇所がある。



## 4 地方消費税に関する事項

### (1) 調定額

(単位:千円)

区 分	前年度2、3 月調定額 ①	調 定 額 合 計 ②	左のうち当年度
			2、3月調定額 ③
譲 渡 割	6,827,201	61,444,600	6,435,284
貨 物 割	2,653,599	21,507,768	4,205,747
合 計	9,480,800	82,952,368	10,641,031

### (2) 清算金収入額、清算金支出額等

(単位:千円)

区 分	I 期	II 期	III 期	IV 期	収入・支出額等
	収入・支出額等	収入・支出額等	収入・支出額等	収入・支出額等	合 計
清 算 対 象 額 (注)	15,051,321	26,949,347	17,627,790	21,954,127	81,582,585
清 算 金 収 入 額 (a)	12,886,154	20,291,928	13,359,843	15,147,086	61,685,011
清 算 金 支 出 額 (b)	929,603	1,916,699	2,225,686	1,964,155	7,036,143
差 引 (a)-(b)	11,956,551	18,375,229	11,134,157	13,182,931	54,648,868
地 方 消 費 税 交 付 金 額	13,503,931	22,662,271	14,380,964	17,568,511	68,115,677

(注) 清算対象額の合計は、(1)の①+②-③-徴収取扱費(前年度IV期及び当該年度I期からIII期に係るもの)により算出。

## 5 不動産取得税に関する事項

### (1)家屋

区 分			価額の全額が法第73条の15の2に規定する免税点に満たないもの			法第73条の14第1項(法附則第11条第8項及び第11項による読替えを含む。)から第3項まで及び第5項に該当するものでその価格の全額がこれらの規定に規定する金額以下のもの			法第73条並びに①、②
			①			②			
			件 数	面 積	価 格	件 数	面 積	価 格	件数(イ)
木 造	建 築 分	専 用 住 宅	9	m <sup>2</sup> 29	千円 1,512	9,412	m <sup>2</sup> 906,452	千円 84,506,969	2,279
		併 用 住 宅	—	—	—				213
		そ の 他	3	15	296				560
		小 計	12	44	1,808	9,412	906,452	84,506,969	3,052
	承 継 分		37	1,055	2,206	1,051	118,494	3,417,405	6,256
	計 A		49	1,099	4,014	10,463	1,024,946	87,924,374	9,308
非 木 造	建 築 分	専 用 住 宅	23	120	4,232	1,632	119,486	12,013,377	549
		併 用 住 宅	—	—	—				63
		そ の 他	12	45	1,944				1,307
		小 計	35	165	6,176	1,632	119,486	12,013,377	1,919
	承 継 分		4	122	252	379	37,770	1,867,159	2,731
	計 B		39	287	6,428	2,011	157,256	13,880,536	4,650
合 計 A+B			88	1,386	10,442	12,474	1,182,202	101,804,910	13,958

区 分			控 除 額		課税標準の特例を適用したあとの額が 法第73条の15の2に規定する免税点に 満たないもの			課 税	
			計						
			④＋⑤		⑥		⑦		
			件 数	控 除 額	件数(二)	面 積	価 格	件 数 (イ)－(ロ) －(ハ)－(ニ)	価 格 ③－⑥－⑦
木 造	建 築 分	専 用 住 宅	1,809	千円 21,276,419	303	m <sup>2</sup> 28,872	千円 31,752	1,972	千円 10,232,878
		併用住宅	81	241,584	—	—	—	213	1,370,644
		そ の 他	3	25,305	—	—	—	560	4,981,983
		小 計	1,893	21,543,308	303	28,872	31,752	2,745	16,585,505
	承 継 分		54	518,547	4	515	68	6,249	10,774,215
	計 A		1,947	22,061,855	307	29,387	31,820	8,994	27,359,720
非 木 造	建 築 分	専 用 住 宅	205	2,926,777	42	4,708	6,377	507	6,926,623
		併用住宅	20	834,664	—	—	—	63	1,467,085
		そ の 他	7	4,012,480	—	—	—	1,307	74,698,117
		小 計	232	7,773,921	42	4,708	6,377	1,877	83,091,825
	承 継 分		24	47,119	—	—	—	2,730	27,885,287
	計 B		256	7,821,040	42	4,708	6,377	4,607	110,977,112
合 計 A+B			2,203	29,882,895	349	34,095	38,197	13,601	138,336,832

の3から第73条の7まで及び法附則第10条 ②に該当する以外のもの			控 除 額					
			法第73条の14第6項から第8項まで及び第10 項から第14項まで並びに法附則第11条等の 課税標準の特例(法附則第11条第8項及び 第11項を除く。)に該当するもの(②⑤に該 当するものを除く。)			法第73条の14第1項(法附則第11条第8項及び 第11項による読替えを含む。)から第3項まで及 び第5項に該当するもの(②に該当するものを除 く。)		
			③ 件 数		④		⑤ 件 数	
面 積	価 格	1 m <sup>2</sup> 当 たり 評 価 額	適用件数	全額控除 のもの(ロ)	控除額	件 数	全額控除 のもの(ハ)	控除額
m <sup>2</sup>	千円	円			千円			千円
331,395	31,541,049	95,177	17	4	139,456	1,792	—	21,136,963
20,918	1,612,228	77,074	—	—	—	81	—	241,584
77,261	5,007,288	64,810	2	—	4,041	1	—	21,264
429,574	38,160,565	88,834	19	4	143,497	1,874	—	21,399,811
621,581	11,292,830	18,168	2	—	733	52	3	517,814
1,051,155	49,453,395	47,047	21	4	144,230	1,926	3	21,917,625
92,926	9,859,777	106,104	4	—	32,770	201	—	2,894,007
21,774	2,301,749	105,711	2	—	11,475	18	—	823,189
1,029,294	78,710,597	76,470	7	—	4,012,480	—	—	—
1,143,994	90,872,123	79,434	13	—	4,056,725	219	—	3,717,196
817,434	27,932,406	34,171	1	1	6,600	23	—	40,519
1,961,428	118,804,529	60,570	14	1	4,063,325	242	—	3,757,715
3,012,583	168,257,924	55,852	35	5	4,207,555	2,168	3	25,675,340

標準 ⑧		減免等される 前の税額	法第73条の2第7項、法第 73条の27の2から法第73 条の27の5まで、法附則 第11条の4及び第62条の 規定により減額、納税義 務の免除をしたもの		法第73条の31の規定、 他法の規定により減免 等をしたもの		調 定 額
			⑩		⑪		
左の内訳		⑨	件 数	金 額	件 数	金 額	⑨－⑩－⑪
住宅部分	住宅以外の部分						
千円	千円	千円		千円		千円	千円
10, 232, 878		202, 188	—	—	7	454	201, 734
946, 174	424, 470	33, 155	4	336	2	237	32, 582
—	4, 981, 983	196, 520	—	—	21	5, 819	190, 701
11, 179, 052	5, 406, 453	431, 863	4	336	30	6, 510	425, 017
9, 695, 830	1, 078, 385	325, 898	45	2, 539	15	2, 480	320, 879
20, 874, 882	6, 484, 838	757, 761	49	2, 875	45	8, 990	745, 896
6, 926, 623		124, 125	—	—	2	235	123, 890
1, 129, 843	337, 242	38, 808	—	—	—	—	38, 808
—	74, 698, 117	2, 977, 726	19	54, 287	348	1, 501, 712	1, 421, 727
8, 056, 466	75, 035, 359	3, 140, 659	19	54, 287	350	1, 501, 947	1, 584, 425
9, 701, 697	18, 183, 590	1, 003, 458	8	735	13	21, 573	981, 150
17, 758, 163	93, 218, 949	4, 144, 117	27	55, 022	363	1, 523, 520	2, 565, 575
38, 633, 045	99, 703, 787	4, 901, 878	76	57, 897	408	1, 532, 510	3, 311, 471

## (2)土地

区 分	価額の全額が法第73条の15の2に規定する免税点に満たないもの ①				法第73条の14第6項から第10項まで及び第14項並びに法附則第11条等の課税標準の特例に該当し、全額控除されたもの ②			
	件 数	面 積	価 格	特例適用前の価格	件 数	面 積	価 格	特例適用前の価格
		m <sup>2</sup>	千円	千円		m <sup>2</sup>	千円	千円
住 宅 用 宅 地	232	12,841	11,000	21,805	—	—	—	—
上記以外の宅地	398	25,375	13,940	27,880	—	—	—	—
農 地	1,141	731,621	41,916	37,887	—	—	—	—
山 林	1,801	1,609,673	47,548	35,809	—	—	—	—
そ の 他	1,064	352,379	25,231	26,543	—	—	—	—
計	4,636	2,731,889	139,635	149,924	—	—	—	—

区 分	課税標準額 ③－④－⑤ ⑥	減免等される前の税額 ⑦	法第73条の24の規定の適用により全額減額されるもの ⑧		法第73条の24の規定に該当したもので⑧以外のもの ⑨	
			件 数	減額した額	件 数	減額した額
	千円	千円		千円		千円
住 宅 用 宅 地	54,628,581	1,638,859	2,572	133,700	2,644	186,007
上記以外の宅地	3,355,275	100,481	1	43	1	45
農 地	5,219,894	156,597	239	12,310	309	21,365
山 林	4,452,605	133,578	144	7,004	102	7,729
そ の 他	9,445,888	283,377	280	12,145	210	16,138
計	77,102,243	2,312,892	3,236	165,202	3,266	231,284

(注) ①②…法附則第11条の5第1項の適用により課税標準とされる額

※…法附則第11条の5第1項の適用前の額(固定資産税評価額)

法第73条の3から法第73条の7まで及び法附則第10条並びに①、②に該当する以外のもの ③				※		法第73条の14第6項から第10項まで及び第14項並びに法附則第11条等の課税標準の特例に該当したもので②以外のもの ④		課税標準の特例を適用した後の額が法第73条の15の2に規定する免税点に満たないもの ⑤	
件 数	面 積	価 格	特例適用前の価格	件 数	控除額	件 数	面 積	価 格	
	m <sup>2</sup>	千円	千円		千円		m <sup>2</sup>	千円	
16, 054	4, 675, 107	54, 666, 353	109, 332, 706	43	37, 579	5	954	193	
88	849, 022	3, 355, 275	6, 710, 550	—	—	—	—	—	
2, 870	6, 633, 274	5, 221, 522	5, 221, 522	15	1, 628	—	—	—	
2, 018	9, 483, 047	4, 452, 605	4, 452, 605	—	—	—	—	—	
3, 100	5, 212, 459	9, 445, 888	9, 445, 888	—	—	—	—	—	
24, 130	26, 852, 909	77, 141, 643	135, 163, 271	58	39, 207	5	954	193	

⑦のうち、法第73条の25の規定の適用により徴収猶予をしているもの		⑦のうち、法附則第62条第2項の規定の適用により徴収猶予をしているもの		法第73条の27の2から法第73条の27の7まで並びに法附則第11条の4、第12条の規定により減額、納税義務の免除をしたもの ⑩		法第73条の31、他法の規定により減免等をしたもの ⑪		調 定 額 ⑦-⑧-⑨-⑩-⑪
件 数	徴 収 猶 予 額	件 数	減 額 等 した 額	件 数	減 し 額 等 した 額	件 数	減 免 等 した 額	
	千円		千円		千円		千円	千円
44	33, 144	—	—	37	1, 701	4	3, 158	1, 314, 293
—	—	—	—	—	—	28	75, 031	25, 362
11	1, 476	—	—	—	—	2	207	122, 715
4	273	—	—	1	24	—	—	118, 821
8	2, 106	—	—	1	27	2	964	254, 103
67	36, 999	—	—	39	1, 752	36	79, 360	1, 835, 294

## 6 県たばこ税に関する事項

(単位:本、円)

区 分	売渡し又は消費等の合計本数	調 定 額
3年 4月 ( 3月)	297,847,988	297,847,988
5月 ( 4月)	290,948,851	290,948,851
6月 ( 5月)	283,216,678	283,216,678
7月 ( 6月)	299,127,582	299,127,582
8月 ( 7月)	301,588,444	301,588,444
9月 ( 8月)	290,998,888	290,998,888
10月 ( 9月)	375,412,076	375,412,076
11月 ( 10月)	220,493,379	235,942,488
12月 ( 11月)	275,247,296	294,514,603
4年 1月 ( 12月)	302,228,958	323,384,982
2月 ( 1月)	262,606,560	280,989,016
3月 ( 2月)	253,926,795	271,701,667
手持品課税分		13,278,416
合 計	3,453,643,495	3,558,951,679

(注) ( )内は実績月

## 7 ゴルフ場利用税に関する事項

(単位:所、人、千円)

区分	税 率	施設数	利用人員	うち非課税	うち課税	調定額
18ホールを 超えるもの	1,200円	3	182,979	47,343	135,636	159,113
	1,100円以上 1,200円未満	1	68,988	17,718	51,270	52,504
	1,000円以上 1,100円未満	1	78,050	11,722	66,328	66,264
	800円超 1,000円未満					
	800円	1	65,691	13,386	52,305	47,065
	600円以上 800円未満	8	638,064	137,319	500,745	327,918
	400円以上 600円未満	15	1,039,986	232,435	807,551	398,411
	400円未満					
	小 計	29	2,073,758	459,923	1,613,835	1,051,275
18ホール	1,200円	4	108,910	23,369	85,541	97,142
	1,100円以上 1,200円未満	1	31,602	7,136	24,466	28,274
	1,000円以上 1,100円未満	3	116,302	20,426	95,876	97,017
	800円超 1,000円未満	5	187,285	41,145	146,140	130,126
	800円	7	265,450	58,464	206,986	174,232
	600円以上 800円未満	13	636,189	117,337	518,852	370,092
	400円以上 600円未満	49	2,105,196	458,589	1,646,607	688,280
	400円未満					
	小 計	82	3,450,934	726,466	2,724,468	1,585,163
18ホール未満 9ホールを 超えるもの	500円以上					
	400円以上 500円未満					
	300円以上 400円未満					
	300円未満					
	小 計					
9ホール	500円以上					
	400円以上 500円未満	3	62,630	14,167	48,463	16,195
	300円以上 400円未満					
	300円未満					
	小 計	3	62,630	14,167	48,463	16,195
計		114	5,587,322	1,200,556	4,386,766	2,652,633

## 8 自動車税(種別割)に関する事項

区 分			賦課期日現在 登 録 台 数	賦課期日現在台数	① の うち 非 課 税 台 数 ②	① の うち 課 税 免 除 台 数 ③	① の うち 減 免 台 数 ④	差引課税台数 ①－(②＋③＋④) ⑤	
				①					
乗 用 車	業 用	1,000cc以下	9	8				8	
		1,000cc超 1,500cc以下	206	206				206	
		1,500cc超 2,000cc以下	2,189	2,173				2,173	
		2,000cc超 2,500cc以下	123	123				123	
		2,500cc超 3,000cc以下	165	165	1	4		160	
		3,000cc超 3,500cc以下	5	5				5	
		3,500cc超 4,000cc以下							
		4,000cc超 4,500cc以下	3	3				3	
		4,500cc超 6,000cc以下	5	5				5	
		6,000cc超							
小 計			2,705	2,688	1	4	2,683		
用 車	自 家 用 （ 旧 税 率 適 用 分 ）	1,000cc以下	58,573	54,704	189		1,410	53,105	
		1,000cc超 1,500cc以下	485,632	457,115	1,213	2	13,458	442,442	
		1,500cc超 2,000cc以下	405,688	355,940	858	3	10,175	344,904	
		2,000cc超 2,500cc以下	166,070	146,255	300	1	4,970	140,984	
		2,500cc超 3,000cc以下	44,104	32,013	126	1	1,385	30,501	
		3,000cc超 3,500cc以下	26,263	23,216	47		971	22,198	
		3,500cc超 4,000cc以下	9,628	6,228	3		166	6,059	
		4,000cc超 4,500cc以下	6,011	3,756	3		228	3,525	
		4,500cc超 6,000cc以下	9,637	7,231	6		305	6,920	
		6,000cc超	546	377			15	362	
小 計			1,212,152	1,086,835	2,745	7	33,083	1,051,000	
車	自 家 用 （ 新 税 率 適 用 分 ）	1,000cc以下	18,491	18,492	20		380	18,092	
		1,000cc超 1,500cc以下	39,045	39,047	94		854	38,099	
		1,500cc超 2,000cc以下	29,631	29,630	90		619	28,921	
		2,000cc超 2,500cc以下	10,625	10,624	10		251	10,363	
		2,500cc超 3,000cc以下	2,245	2,244	10		33	2,201	
		3,000cc超 3,500cc以下	721	721	13		15	693	
		3,500cc超 4,000cc以下	439	439			2	437	
		4,000cc超 4,500cc以下	30	30			1	29	
		4,500cc超 6,000cc以下	151	151			2	149	
		6,000cc超	25	25			2	23	
小 計			101,403	101,403	237		2,159	99,007	
計 A			1,316,260	1,190,926	2,983	11	35,242	1,152,690	
ト ラ ック	けん引車・被けん引車・兼客兼用車を除く	1 トン以下	15,434	11,471	87		19	11,365	
		1 トン超 2 トン以下	63,427	53,762	388		60	53,314	
		2 トン超 3 トン以下	21,348	19,235	32		3	19,200	
		3 トン超 4 トン以下	14,220	12,138	37		1	12,100	
		4 トン超 5 トン以下	1,139	984	5			979	
		5 トン超 6 トン以下	508	470	1			469	
		6 トン超 7 トン以下	1,327	1,251				1,251	
		7 トン超 8 トン以下	1,686	1,550	3			1,547	
		8 トン超	16,125	15,163	2			15,161	
		小 計	135,214	116,024	555		83	115,386	
ク	けん引車・被けん引車	14,782	14,446	14			14,432		
	貨 客 兼 用 車	67,527	59,206	1,772	4	344	57,086		
	計 B	217,523	189,676	2,341	4	427	186,904		
バ ス	営業用（一般乗合用）	3 0 人以下	55	55				55	
		3 0 人超 4 0 人以下	93	93				93	
		4 0 人超 5 0 人以下	190	190				190	
		5 0 人超 6 0 人以下	423	423				423	
		6 0 人超 7 0 人以下	167	167				167	
		7 0 人超 8 0 人以下	222	222				222	
		8 0 人超	21	21				21	
		小 計	1,171	1,171				1,171	
	ス	営業用（その他）	3 0 人以下	939	937				937
			3 0 人超 4 0 人以下	169	169	2			167
4 0 人超 5 0 人以下			441	438				438	
5 0 人超 6 0 人以下			551	548				548	
6 0 人超 7 0 人以下			110	110				110	
7 0 人超 8 0 人以下			44	44				44	
8 0 人超			17	17				17	
小 計	2,271	2,263	2			2,261			
自 家 用			3,279	2,724	309	4	187	2,224	
計 C			6,721	6,158	311	4	187	5,656	
三輪の小型自動車 D			44	14				14	
特 種 用 途 車 E			40,434	34,587	3,299	97	4,294	26,897	
合 計 (A+B+C+D+E)			1,580,982	1,421,361	8,934	116	40,150	1,372,161	



(単位:台)

⑤のうちグリーン化による 軽課の適用を受けたもの ⑥	⑥のうち 75%軽減のもの ⑦	⑥のうち 50%軽減のもの ⑧	⑤のうちグリーン化による 重課の適用を受けたもの ⑨	⑨のうちガソリン車 又はLPG車 ⑩	⑨のうち ディーゼル車 ⑪
15	15		8	8	
1	1		795	793	2
			37	37	
			73	41	32
			3	3	
			2	2	
			2	2	
16	16		920	886	34
			5,713	5,713	
			75,389	75,381	8
			69,916	69,720	196
			42,559	42,019	540
			19,454	15,719	3,735
			8,236	7,951	285
			1,665	1,663	2
			3,031	2,986	45
			2,571	2,571	
			85	84	1
			228,619	223,807	4,812
1,143	375	768			
13,641	11,315	2,326			
9,213	8,425	788			
4,327	4,253	74			
765	765				
235	132	103			
29,324	25,265	4,059			
29,340	25,281	4,059	229,539	224,693	4,846
3	3		6,961	4,461	2,500
			35,576	2,308	33,268
			10,086	21	10,065
			6,941		6,941
			607		607
			243		243
			608		608
			751		751
			6,723		6,723
3	3		68,496	6,790	61,706
			1,744		1,744
			17,516	8,537	8,979
3	3		87,756	15,327	72,429
1	1				
1	1				
			609	4	605
			83		83
			276		276
			311		311
			52		52
			27		27
			11		11
			1,369	4	1,365
5	5		1,330	57	1,273
6	6		2,699	61	2,638
			12	12	
4	4		12,116	1,565	10,551
29,353	25,294	4,059	332,122	241,658	90,464

区 分			賦課期日現在調定額	⑫のうち⑦に係る 調 定 額	⑫のうち⑧に係る 調 定 額	⑫のうち⑩に係る 調 定 額	⑫のうち⑪に係る 調 定 額
			⑫				
乗 用 車	業 用	1,000cc以下	60				
		1,000cc超 1,500cc以下	1,671	38		78	
		1,500cc超 2,000cc以下	21,743	3		8,644	22
		2,000cc超 2,500cc以下	1,771			585	
		2,500cc超 3,000cc以下	2,680			738	576
		3,000cc超 3,500cc以下	97			62	
		3,500cc超 4,000cc以下					
		4,000cc超 4,500cc以下	78			54	
		4,500cc超 6,000cc以下	144			62	
		6,000cc超					
	小 計	28,244	41		10,223	598	
	自家用（旧税率適用分）	1,000cc以下	1,591,734			193,671	
		1,000cc超 1,500cc以下	15,648,733			2,985,088	317
		1,500cc超 2,000cc以下	14,036,218			3,165,288	8,944
		2,000cc超 2,500cc以下	6,629,423			2,172,382	27,918
		2,500cc超 3,000cc以下	1,703,401			921,133	218,871
		3,000cc超 3,500cc以下	1,359,137			530,332	19,010
		3,500cc超 4,000cc以下	419,407			127,053	153
		4,000cc超 4,500cc以下	304,215			262,469	3,956
		4,500cc超 6,000cc以下	642,897			260,185	
		6,000cc超	41,593			10,718	128
	小 計	42,376,758			10,628,319	279,297	
	自家用（新税率適用分）	1,000cc以下	435,763	2,438	9,600		
		1,000cc超 1,500cc以下	872,542	90,520	36,053		
		1,500cc超 2,000cc以下	799,497	75,825	14,184		
		2,000cc超 2,500cc以下	310,977	46,783	1,628		
		2,500cc超 3,000cc以下	81,363	9,563			
		3,000cc超 3,500cc以下	30,956	1,914	2,936		
		3,500cc超 4,000cc以下	28,624				
		4,000cc超 4,500cc以下	2,190				
		4,500cc超 6,000cc以下	12,963				
		6,000cc超	2,530				
	小 計	2,577,405	227,043	64,401			
	計 A		44,982,407	227,084	64,401	10,638,542	279,895
ト ラ ッ ク	けん引車・被けん引車・兼客兼用車を除く	1 トン以下	96,198	6		39,208	21,949
		1 トン超 2 トン以下	638,175			28,929	413,121
		2 トン超 3 トン以下	301,084			338	167,653
		3 トン超 4 トン以下	244,127				147,375
		4 トン超 5 トン以下	24,176				15,726
		5 トン超 6 トン以下	13,383				7,403
		6 トン超 7 トン以下	40,470				21,214
		7 トン超 8 トン以下	57,471				29,995
	8 トン超	866,676				400,821	
	小 計	2,281,760	6		68,475	1,225,257	
けん引車・被けん引車		703,931				29,959	
貨 客 兼 用 車		932,086			144,863	168,442	
計 B		3,917,777	6		213,338	1,423,658	
パ ス ス	営業用（一般乗合用）	3 0人以下	651	3			
		3 0人超 4 0人以下	1,349				
		4 0人超 5 0人以下	3,325				
		5 0人超 6 0人以下	8,460				
		6 0人超 7 0人以下	3,758				
		7 0人超 8 0人以下	5,661				
		8 0人超	609				
		小 計	23,813	3			
	営業用（その他）	3 0人以下	26,414			116	17,606
		3 0人超 4 0人以下	5,610				2,922
		4 0人超 5 0人以下	17,693				11,537
		5 0人超 6 0人以下	25,480				15,052
		6 0人超 7 0人以下	5,815				2,886
		7 0人超 8 0人以下	2,662				1,693
		8 0人超	1,158				774
		小 計	84,832			116	52,470
自 家 用		76,996	43		1,985	46,877	
計 C		185,641	46		2,101	99,347	
三輪の小型自動車 D		95			83		
特 種 用 途 車 E		708,970	23		52,442	302,373	
合 計 (A+B+C+D+E)		49,794,890	227,159	64,401	10,906,506	2,105,273	

(単位:千円)

年度末現在登録台数	年度末現在 非課税台数	年度末現在 課税除外台数 ⑬	年度末現在 減免台数 ⑭	⑬、⑭のうち身体障 害者等に係るもの	年度末現在課税台数	年度末現在調定額
10					9	65
216	1		1		214	1,899
2,098	1				2,081	22,254
141	1				140	1,931
172	1	4			166	2,884
5					5	91
3					3	78
4					4	113
2,649	4	4	1		2,622	29,315
56,072	185		1,375	1,340	50,892	1,572,777
456,828	1,141		12,703	12,215	416,787	15,232,400
388,868	803	3	9,692	9,230	331,346	13,764,395
155,290	292	1	4,637	4,492	131,956	6,345,189
40,527	110	4	1,242	1,087	27,791	1,584,089
24,481	48		893	883	20,822	1,280,614
9,305	3		155	155	5,890	395,751
5,439	2		197	196	3,125	272,889
9,142	5		293	293	6,612	593,063
562			16	16	370	37,994
1,146,514	2,589	8	31,203	29,907	995,591	41,079,161
28,130	40		604	577	27,488	576,048
65,645	161		1,490	1,462	64,009	1,242,167
44,964	115		944	912	43,902	1,070,469
17,159	18		410	399	16,730	441,476
3,466	12		46	41	3,407	109,850
1,164	13		27	27	1,124	44,250
666			5	5	661	32,929
37			1	1	36	2,476
220			3	3	215	15,558
41			2	2	39	3,080
161,492	359		3,532	3,429	157,611	3,538,303
1,310,655	2,952	12	34,736	33,336	1,155,824	44,646,779
14,988	86		20	13	11,323	99,826
62,412	385		60	13	53,523	665,544
21,772	34		5	3	19,878	314,563
14,299	34	4	1	1	12,361	253,516
1,131	5				987	24,900
520	1				486	13,885
1,386					1,325	42,727
1,727	3				1,605	59,435
16,352	3				15,486	876,866
134,587	551	4	86	30	116,974	2,351,262
14,950	17				14,638	732,904
67,963	1,743	3	350	152	58,334	955,282
217,500	2,311	7	436	182	189,946	4,039,448
55					55	672
99					99	1,484
178			1		177	3,320
420			38		382	8,068
159			41		118	2,868
223			36		187	5,113
17			3		14	407
1,151			119		1,032	21,932
893					891	26,169
165					165	5,676
449					446	17,710
541					538	25,791
111					111	5,627
44					44	2,527
17					17	1,168
2,220					2,212	84,668
3,200	298	7	189		2,257	80,477
6,571	298	7	308		5,501	187,077
44					14	87
41,036	3,273	99	4,385	3,328	27,898	720,277
<b>1,575,806</b>	<b>8,834</b>	<b>125</b>	<b>39,865</b>	<b>36,846</b>	<b>1,379,183</b>	<b>49,593,668</b>

## 9 鉱区税に関する事項

区 分		総 鉱 区		左のうち非課税鉱区		課 税 対 象 鉱 区		調定額
		件 数	面積又は延長	件 数	面積又は延長	件 数	面積又は延長	
試掘鉱区	石油又は天然ガス鉱区	8	百アール 2,800	—	百アール —	24	百アール 8,068	千円 957
	そ の 他	—	—	—	—	3	42	4
採掘鉱区	石油又は天然ガス鉱区	1	220	—	—	1	220	59
	そ の 他	50	7,349	—	—	50	7,372	2,949
砂鉱区	法附則第13条の規定の適用を受ける鉱区	—	千メートル —	—	千メートル —	—	千メートル —	—
	法第180条第1項第2号に規定する鉱区	10	百アール 657	5	百アール 59	2	百アール 330	66
合 計		69	11,026	5	59	80	16,032	4,035

- (注) 1 「総鉱区」及び「非課税鉱区」欄は令和4年3月末日現在のものについて記載しており、「課税対象鉱区」欄は令和3年度において課税したものを記載している。
- 2 「総鉱区」及び「非課税鉱区」欄の面積又は延長は、実数を積み上げた後、百アール又は千メートル未満の端数があるときはこれを四捨五入しており、「課税対象鉱区」欄の面積又は延長は、鉱区1件ごとに百アール又は千メートル未満の端数を切り上げた後、積み上げたものを記載している。

## 10 固定資産税に関する事項

(単位:件、千円)

件 数	不均一課税対象外の課税標準額 (A)	左 の 税 額 (A) × 1.4 / 100 (B)	不均一課税対象課税標準額 (C)	左 の 税 額 (D)	計 (B) + (D)
—	—	—	—	—	—

## 11 軽油引取税に関する事項

(単位:キロリットル、件)

区 分			数 量、 件 数
引 取 数 量 ①			1,166,887
課 税 対 象 と な ら な い 数 量 ②			152,746
差 引 ① - ② ③			1,014,141
欠減量	特約業者分	1 / 100	9,698
	元売業者	0.3 / 100	133
	計 ④		9,831
課 税 標 準 額 ③ - ④ ⑤			1,004,310
そ の 他 ( 申 告 納 付 等 ) の 分 ⑥			1,918
合 計 ⑤+⑥			1,006,228
特別徴収義務者数等	元売業者	本 店 の 数	
		登 録 数	17
	特約業者	本 店 の 数	58
		登 録 数	220
	計	本 店 の 数	58
		登 録 数	237
	仮特約業者	本 店 の 数	
		事務所等の数	
	その他の者	本 店 の 数	
		事務所等の数	

## 12 狩猟税に関する事項

(単位:件、千円)

区 分		狩猟者登録総件数	調定額
第一種銃猟免許	所得割額の納付を要する者 (16,500円)	1,492	24,618
	許可捕獲等をした者 (8,200円)	118	968
	許可捕獲等に従事した者 (8,200円)	337	2,763
	所得割額の納付を要しない者 (11,000円)	107	1,177
	許可捕獲等をした者 (5,500円)	33	182
	許可捕獲等に従事した者 (5,500円)	48	264
	課税免除	対象鳥獣捕獲員であるもの	243
		認定鳥獣捕獲等事業者の捕獲従事者であるもの	24
網 猟 免 許	所得割額の納付を要する者 (8,200円)	23	189
	許可捕獲等をした者 (4,100円)	2	8
	許可捕獲等に従事した者 (4,100円)	1	4
	所得割額の納付を要しない者 (5,500円)	6	33
	許可捕獲等をした者 (2,700円)	-	-
	許可捕獲等に従事した者 (2,700円)	-	-
	課税免除	対象鳥獣捕獲員であるもの	1
		認定鳥獣捕獲等事業者の捕獲従事者であるもの	3
わな 猟 免 許	所得割額の納付を要する者 (8,200円)	438	3,592
	許可捕獲等をした者 (4,100円)	75	307
	許可捕獲等に従事した者 (4,100円)	199	816
	所得割額の納付を要しない者 (5,500円)	63	346
	許可捕獲等をした者 (2,700円)	23	62
	許可捕獲等に従事した者 (2,700円)	25	67
	課税免除	対象鳥獣捕獲員であるもの	206
		認定鳥獣捕獲等事業者の捕獲従事者であるもの	32
第二種銃猟免許 (5,500円)		160	880
	許可捕獲等をした者 (2,700円)	3	8
	許可捕獲等に従事した者 (2,700円)	11	30
	課税免除	対象鳥獣捕獲員であるもの	5
		認定鳥獣捕獲等事業者の捕獲従事者であるもの	-
合 計		3,678	36,314

## 13 自動車税(環境性能割)に関する事項

### (1)新車分

区 分			50万円以下 の台数	50万円を超え100万円以下のもの			100万円を超え150万円以下のもの			150万円を超え200万円以下のもの		
				台数	取得価格	税額	台数	取得価格	税額	台数	取得価格	税額
自 動 車	乗 用 車	普通車	78	15	11,438	249	17	22,638	505	1,347	2,509,765	52,951
		小型車		12	11,477	263	2,567	3,469,843	66,222	8,772	15,323,330	315,202
		計	78	27	22,915	512	2,584	3,492,481	66,727	10,119	17,833,095	368,153
	ト ラ ッ ク	けん引車、被けん引 車を除いたもの	56	1	649	14	36	48,085	730	197	364,995	9,190
		けん引車					1	1,090	32			
		被けん引車		118	86,019	2,576	3	3,761	98	2	3,232	96
		貨客兼用車		4	3,719	92	457	650,936	9,879	393	732,444	16,690
		計	56	123	90,387	2,682	497	703,872	10,739	592	1,100,671	25,976
		バス										
	特種用途車	15	15	14,186	399	10	14,289	383	82	155,936	4,073	
	計	149	165	127,488	3,593	3,091	4,210,642	77,849	10,793	19,089,702	398,202	
軽 自 動 車	四輪自動車		29	19,416	195	2,327	2,626,262	28,717	2,502	3,764,608	35,842	
	四輪トラック		5,474	4,405,053	87,377	3,773	3,781,831	74,908	78	145,456	2,796	
	計		5,503	4,424,469	87,572	6,100	6,408,093	103,625	2,580	3,910,064	38,638	
合 計			149	5,668	4,551,957	91,165	9,191	10,618,735	181,474	13,373	22,999,766	436,840

### (2)中古車分

区 分			50万円以下 の台数	50万円を超え70万円以下のもの			70万円を超え90万円以下のもの			90万円を超え110万円以下のもの		
				台数	取得価格	税額	台数	取得価格	税額	台数	取得価格	税額
自 動 車	乗 用 車	普通車	1,043	1,496	934,270	19,209	1,098	919,667	18,428	835	876,243	18,198
		小型車	938	902	541,290	10,118	616	493,429	9,002	373	371,131	8,480
		計	1,981	2,398	1,475,560	29,327	1,714	1,413,096	27,430	1,208	1,247,374	26,678
	ト ラ ッ ク	けん引車、被けん引 車を除いたもの		101	61,618	832	57	45,156	513	32	33,085	328
		けん引車		26	14,432	148	9	6,511	48	9	8,270	92
		被けん引車		7	3,881	83	6	5,009	101	1	957	19
		貨客兼用車		42	24,457	428	30	22,855	542	21	20,576	276
		計		176	104,388	1,491	102	79,531	1,204	63	62,888	715
	バス			6	3,348	58	3	2,176	49	3	2,747	63
	特種用途車			41	24,996	352	26	19,837	243	7	7,520	167
	計		1,981	2,621	1,608,292	31,228	1,845	1,514,640	28,926	1,281	1,320,529	27,623
軽 自 動 車	四輪自動車		4	610	371,915	3,223	63	53,600	1,008	3	3,146	46
	四輪トラック		13	465	235,028	4,436	23	17,848	520			
	計		17	1,075	606,943	7,659	86	71,448	1,528	3	3,146	46
合 計			1,998	3,696	2,215,235	38,887	1,931	1,586,088	30,454	1,284	1,323,675	27,669

(単位:台、千円)

200万円を超え250万円以下のもの			250万円を超え300万円以下のもの			300万円を超えるもの			合 計		
台数	取得価格	税額	台数	取得価格	税額	台数	取得価格	税額	台数	取得価格	税額
2,425	5,664,018	121,286	3,669	10,432,902	210,601	7,473	35,612,132	765,312	14,946	54,252,893	1,150,904
2,171	4,688,379	84,940	287	768,522	14,700	108	346,630	8,003	13,917	24,608,181	489,330
<b>4,596</b>	<b>10,352,397</b>	<b>206,226</b>	<b>3,956</b>	<b>11,201,424</b>	<b>225,301</b>	<b>7,581</b>	<b>35,958,762</b>	<b>773,315</b>	<b>28,863</b>	<b>78,861,074</b>	<b>1,640,234</b>
219	506,316	12,103	109	304,540	6,908	1,162	13,794,827	108,387	1,724	15,019,412	137,332
						295	3,664,180	36,995	296	3,665,270	37,027
48	100,289	2,932	69	200,878	4,131	262	1,968,393	40,921	502	2,362,572	50,754
423	1,018,077	23,090	305	900,799	19,650	170	954,975	13,329	1,752	4,260,950	82,730
<b>690</b>	<b>1,624,682</b>	<b>38,125</b>	<b>483</b>	<b>1,406,217</b>	<b>30,689</b>	<b>1,889</b>	<b>20,382,375</b>	<b>199,632</b>	<b>4,274</b>	<b>25,308,204</b>	<b>307,843</b>
1	2,174	40	2	5,771	139	56	713,972	8,757	59	721,917	8,936
28	67,823	1,975	68	202,720	5,698	749	7,495,920	81,923	952	7,950,874	94,451
<b>5,315</b>	<b>12,047,076</b>	<b>246,366</b>	<b>4,509</b>	<b>12,816,132</b>	<b>261,827</b>	<b>10,275</b>	<b>64,551,029</b>	<b>1,063,627</b>	<b>34,148</b>	<b>112,842,069</b>	<b>2,051,464</b>
143	289,569	2,713	25	71,424	618	9	28,881	291	5,035	6,800,160	68,376
25	54,973	1,084							9,350	8,387,313	166,165
<b>168</b>	<b>344,542</b>	<b>3,797</b>	<b>25</b>	<b>71,424</b>	<b>618</b>	<b>9</b>	<b>28,881</b>	<b>291</b>	<b>14,385</b>	<b>15,187,473</b>	<b>234,541</b>
<b>5,483</b>	<b>12,391,618</b>	<b>250,163</b>	<b>4,534</b>	<b>12,887,556</b>	<b>262,445</b>	<b>10,284</b>	<b>64,579,910</b>	<b>1,063,918</b>	<b>48,533</b>	<b>128,029,542</b>	<b>2,286,005</b>

110万円を超え130万円以下のもの			130万円を超え150万円以下のもの			150万円を超えるもの			合 計		
台数	取得価格	税額	台数	取得価格	税額	台数	取得価格	税額	台数	取得価格	税額
608	770,313	15,261	497	728,518	15,214	1,532	3,971,694	88,336	6,066	8,200,705	174,646
153	182,505	3,703	32	45,309	545	16	31,259	427	2,092	1,664,923	32,275
<b>761</b>	<b>952,818</b>	<b>18,964</b>	<b>529</b>	<b>773,827</b>	<b>15,759</b>	<b>1,548</b>	<b>4,002,953</b>	<b>88,763</b>	<b>8,158</b>	<b>9,865,628</b>	<b>206,921</b>
19	22,929	252	24	34,606	307	234	857,162	9,375	467	1,054,556	11,607
7	7,957	30	1	1,368	27	25	108,805	925	77	147,343	1,270
3	3,780	75	1	1,308	26	5	14,425	351	23	29,360	655
14	16,283	450	6	8,521	155	28	52,231	719	141	144,923	2,570
<b>43</b>	<b>50,949</b>	<b>807</b>	<b>32</b>	<b>45,803</b>	<b>515</b>	<b>292</b>	<b>1,032,623</b>	<b>11,370</b>	<b>708</b>	<b>1,376,182</b>	<b>16,102</b>
4	4,660	84	4	5,693	31	8	38,027	792	28	56,651	1,077
15	18,314	259	9	12,987	227	41	141,502	1,971	139	225,156	3,219
<b>823</b>	<b>1,026,741</b>	<b>20,114</b>	<b>574</b>	<b>838,310</b>	<b>16,532</b>	<b>1,889</b>	<b>5,215,105</b>	<b>102,896</b>	<b>9,033</b>	<b>11,523,617</b>	<b>227,319</b>
			1	1,423	30				677	430,084	4,307
									488	252,876	4,956
			1	1,423	30				1,165	682,960	9,263
<b>823</b>	<b>1,026,741</b>	<b>20,114</b>	<b>575</b>	<b>839,733</b>	<b>16,562</b>	<b>1,889</b>	<b>5,215,105</b>	<b>102,896</b>	<b>10,198</b>	<b>12,206,577</b>	<b>236,582</b>





## 第 5 県税の税率等

# 1 令和3年度適用の税率

(令和4年4月1日現在)

税 目	税 率	納 期
個 人 県 民 税	<p>1 均等割 年額2,500円 (森林湖沼環境税分1,000円及び東日本大震災に係る地方税の臨時特例措置分500円を含む。)</p> <p>2 所得割 課税総所得金額 課税退職所得金額 課税山林所得金額 の合計額 <math>\frac{4}{100}</math></p> <p>【参考】個人市町村民税 均等割 年額3,500円 所得割 <math>\frac{6}{100}</math></p>	<p>1 特別徴収 (1) 給与所得者 6月から翌年の5月まで毎月 (2) 公的年金所得者 4月、6月、8月、10月、12月及び翌年の2月まで年6回</p> <p>2 普通徴収 6月、8月、10月及び翌年の1月の年4回(市町村民税と同じ。)</p>
法 人 県 民 税	<p>1 均等割(森林湖沼環境税分10%含む。)</p> <p>(1) 次に掲げる法人 イ 法人税法第2条第5号の公共法人及び地方税法第24条第5項に規定する公益法人等のうち同法第25条第1項の規定により均等割を課することができないもの以外のもの。 (法人税法別表第2に規定する独立行政法人で収益事業を行うものを除く。)</p> <p>ロ 人格のない社団等</p> <p>ハ 一般社団法人(非営利型法人(法人税法第2条第9号の2に規定する非営利型法人をいう。以下この号において同じ。)に該当するものを除く。))及び一般財団法人(非営利型法人に該当するものを除く。)</p> <p>ニ 保険業法に規定する相互会社以外の法人で資本金の額又は出資金の額を有しないもの(イからハまでに掲げる法人を除く。)</p> <p>ホ 資本金等の額を有する法人(法人税法別表第2に規定する独立行政法人で収益事業を行わないもの及びニに掲げる法人を除く。以下この表において同じ。)で資本金等の額が1,000万円以下であるもの 年額 22,000円</p> <p>(2) 資本金等の額を有する法人で資本金等の額が1,000万円を超え1億円以下であるもの 年額 55,000円</p> <p>(3) 資本金等の額を有する法人で資本金等の額が1億円を超え10億円以下であるもの 年額 143,000円</p> <p>(4) 資本金等の額を有する法人で資本金等の額が10億円を超え50億円以下であるもの 年額 594,000円</p> <p>(5) 資本金等の額を有する法人で資本金等の額が50億円を超えるもの 年額 880,000円</p> <p>2 法人税割 平成8年2月1日から令和3年1月31日までの間に終了する各事業年度分の法人税割 ・ 資本金等の額が1億円を超える法人、法人税割の課税標準となる法人税額が年1,000万円を超える法人又は保険業法に規定する相互会社で純資産額が1億円を超える法人 <math>\frac{1.8}{100}</math></p> <p>・ 上記以外の法人 <math>\frac{1.0}{100}</math></p>	<p>申告納付 地方税法第53条の規定による申告書の提出期限</p>
県 民 税 利 子 割	<p>支払を受ける利子等の額の <math>\frac{5}{100}</math></p>	<p>支払を受けた翌月10日まで</p>

条 例 で 定 め る 免 税 事 項	免 税 点
な し	な し
<p>次の各号の一に該当するもののうち、特に必要と認めるものに対し減免する。</p> <p>1 公益社団法人若しくは公益財団法人又は一般社団法人（非営利型法人に該当するものに限る。）若しくは一般財団法人（非営利型法人に該当するものに限る。）</p> <p>2 防災街区整備事業組合、管理組合法人及び団地管理組合法人、マンション建替組合、地方自治法第260条の2第7項に規定する認可地縁団体、政党交付金の交付を受ける政党等に対する法人格の付与に関する法律第7条の2第1項に規定する法人である政党等並びに特定非営利活動促進法第2条第2項に規定する法人</p>	な し
な し	な し

(令和4年4月1日現在)

税 目	税 率	納 期
県 民 税 配 当 割	支払を受ける一定の上場株式等の配当等の額の $\frac{5}{100}$	支払を受けた翌月10日まで ただし、源泉徴収選択口座（所得税において源泉徴収を選択した特定口座）にかかる配当等については翌年1月10日まで
県 民 税 株 式 等 譲 渡 所 得 割	支払を受ける一定の特定口座における上場株式等の譲渡所得等の額の $\frac{5}{100}$	支払を受けた翌年1月10日まで
個 人 事 業 税	1 第一種事業を行う個人 所得の $\frac{5}{100}$ 2 第二種事業を行う個人 所得の $\frac{4}{100}$ 3 第三種事業のうち法第72条の2第10項第5号及び第7号に掲げる事業を行う個人 所得の $\frac{3}{100}$ 4 上記以外の第三種事業を行う個人 所得の $\frac{5}{100}$	第1期 8月21日から同月31日まで 第2期 11月21日から同月30日まで
法 人 事 業 税	1 電気供給業、ガス供給業及び保険業を行う法人 (1) 保険業を行う法人 各事業年度の収入金額の $\frac{1.0}{100}$ (2) ガス供給業を行う法人 ア 一般ガス供給業 各事業年度の収入金額の $\frac{1.0}{100}$ イ 特定ガス供給業 ①収入割 各事業年度の収入金額の $\frac{0.48}{100}$ ②付加価値割 付加価値割額の $\frac{0.77}{100}$ ③資本割 資本金等の額の $\frac{0.32}{100}$ (3) 電気供給業を行う法人 ア 送電事業を行う法人 各事業年度の収入金額の $\frac{1.0}{100}$ イ 発電事業・小売電気事業を行う法人 (ア) 資本金1億円以下の法人 ①収入割 収入金額の $\frac{0.75}{100}$ ②所得割 所得金額の $\frac{1.85}{100}$ (イ) 資本金1億円超の法人 ①収入割 収入金額の $\frac{0.75}{100}$ ②付加価値割 付加価値額の $\frac{0.37}{100}$ ③資本割 資本金等の額の $\frac{0.15}{100}$	申告納付 1 法第72条の25第1項又は法第72条の28第1項の規定の適用を受ける法人 各事業年度終了の日から2月以内 2 法第72条の25第3項又は法第72条の28第2項の規定の適用を受ける法人 各事業年度終了の日から3月以内 3 法第72条の25第5項又は法第72条の28第2項の規定の適用を受ける法人 各事業年度終了の日から4月以内 4 法第72条の26第1項の規定の適用を受ける法人 各事業年度又は各計算期間開始の日から6月を経過した日から2月以内 5 法第72条の29第1項の規定の適用を受ける法人 各事業年度終了の日から2月以内

条 例 で 定 め る 免 税 事 項	免 税 点
な し	な し
な し	な し
<p>1 震災、風水害、落雷、火災、その他これらに類する災害を受けたことによりその納付すべき事業税の全部又は一部を納付することができない旨の申請があつて、これを認めた場合にその納付できないことを認めた税額を減免することができる。</p> <p>2 次の各号の一に該当する者のうち特に必要があると認めるもの（ただし年所得310万円以下。）又は生活保護法の規定により生活扶助を受ける者に限り全部又は2分の1を減免する。</p> <p>(1) 身体障害者等（地方税法施行令第7条第1項第1号から第6号までに掲げる者をいう。）</p> <p>(2) 寡婦（夫と死別し若しくは夫と離婚した後婚姻をしていない者又は夫の生死の明らかでない者（地方税法施行令第7条の2第1項各号のいずれかに該当する者の妻）をいう。）</p> <p>(3) 老年者（当該年の前年の12月31日において年齢65歳以上の者をいう。）</p>	<p>一事業者につき年間の事業の所得から290万円を控除する。</p>
な し	な し

(令和4年4月1日現在)

税 目	税 率	納 期
	<p>2 その他の事業を行う法人</p> <p>(1) 特別法人</p> <ul style="list-style-type: none"> <li>各事業年度の所得のうち年400万円以下の金額の <math>\frac{3.5}{100}</math></li> <li>各事業年度の所得のうち年400万円を超える金額及び清算所得の <math>\frac{4.9}{100}</math></li> </ul> <p>(2) 資本金1億円以下の普通法人</p> <ul style="list-style-type: none"> <li>各事業年度の所得のうち年400万円以下の金額の <math>\frac{3.5}{100}</math></li> <li>各事業年度の所得のうち年400万円を超え年800万円以下の金額の <math>\frac{5.3}{100}</math></li> <li>各事業年度の所得のうち年800万円を超える金額及び清算所得の <math>\frac{7.0}{100}</math></li> </ul> <p>(3) 3以上の都道府県に事務所又は事業所を有する資本金の額又は出資金の額が1,000万円以上の法人の行う事業に対する税率は、特別法人にあっては各事業年度の所得及び清算所得の <math>\frac{4.9}{100}</math></p> <p>資本金1億円以下の普通法人にあっては各事業年度の所得及び清算所得の <math>\frac{7.0}{100}</math></p> <p>(4) 資本金1億円超の普通法人</p> <ul style="list-style-type: none"> <li>①付加価値割 付加価値額の <math>\frac{1.2}{100}</math></li> <li>②資本割 資本金等の額の <math>\frac{0.5}{100}</math></li> <li>③所得割 所得及び清算所得の <math>\frac{1.0}{100}</math></li> </ul> <p>※ 平成22年10月1日以後に解散した法人については、通常どおりの所得課税</p>	

条 例 で 定 め る 免 税 事 項	免 税 点

(令和4年4月1日現在)

税 目	税 率	納 期																							
地 方 消 費 税	消費税額の22／78 (消費税率換算で2.2%)	消費税と同月 (税務署、税関に消費税と併せて申告・納付)																							
不 動 産 取 得 税	<div><div>不動産の価格の</div><div><div><div><div><math>\frac{3}{100}</math></div><div>(土地又は住宅の取得)</div></div><div><math>\frac{4}{100}</math></div><div>(住宅以外の家屋の取得)</div></div></div><div><div>＊平成15年4月1日から平成18年3月31日までに取得した場合の税率は3／100となる。</div><div>＊平成18年4月1日から平成20年3月31日までに住宅以外の家屋を取得した場合の税率は3.5／100となる。</div></div><table><tr><th rowspan="2">取得した日</th><th rowspan="2">種類</th><th rowspan="2">土地</th><th colspan="2">家屋</th></tr><tr><th>住宅</th><th>住宅以外</th></tr><tr><td>～H15.3.31</td><td></td><td>4%</td><td></td><td>4%</td></tr><tr><td>H15.4.1～H18.3.31</td><td></td><td rowspan="3">3%</td><td rowspan="3">3%</td><td>3%</td></tr><tr><td>H18.4.1～H20.3.31</td><td></td><td>3.5%</td></tr><tr><td>H20.4.1～R6.3.31</td><td></td><td>4%</td></tr></table></div>	取得した日	種類	土地	家屋		住宅	住宅以外	～H15.3.31		4%		4%	H15.4.1～H18.3.31		3%	3%	3%	H18.4.1～H20.3.31		3.5%	H20.4.1～R6.3.31		4%	知事が定める日
取得した日	種類				土地	家屋																			
		住宅	住宅以外																						
～H15.3.31		4%		4%																					
H15.4.1～H18.3.31		3%	3%	3%																					
H18.4.1～H20.3.31				3.5%																					
H20.4.1～R6.3.31				4%																					
県 た ば こ 税	1,000本につき1,070円	当月分を翌月末日までに																							
ゴルフ場利用税	ゴルフ場ごとに等級により定額課税する。 等級については次のとおり 1 級      1,200円 2 級      1,100円 3 級      1,050円 4 級      950円 5 級      900円 6 級      800円 7 級      750円 8 級      650円 9 級      600円 10級      550円 11級      450円 12級      400円	当月分を翌月15日までに ただし、ゴルフ場の利用を終了し、又はゴルフ場の経営を廃止した場合においては、その終了し、又は廃止した日から5日以内																							



条 例 で 定 め る 免 税 事 項	免 税 点
な し	な し
<p>1 次の各号の一に該当する不動産の取得に対しては課税しない。</p> <p>(1) 土地改良法による農地の交換分合による取得と同様の事情と条件による取得</p> <p>(2) 土地収用法による替地の取得と同様の事情と条件による取得</p> <p>(3) 公益財団法人茨城県開発公社又は地方公共団体が主たる設立者となって設立した公益社団法人若しくは公益財団法人で知事の指定するものが、その事業のために行う不動産の取得</p> <p>(4) 土地開発公社又は地方道路公社が、その業務のために行う不動産の取得</p> <p>2 次の各号の一に該当するものが申請書を提出した場合は、減免する。</p> <p>(1) 災害により滅失又は損壊した不動産に代わると認められる不動産の取得又は特別の事情がある場合において、知事が不動産取得税の減免を必要と認める者の不動産の取得</p> <p>(2) 地方公共団体、条例第41条の2第3号で定める開発公社等又は土地開発公社に対して工場誘致又は住宅建設のための団地を造成するため不動産を譲渡し、又は譲渡した土地の上に建築されていた家屋について移転補償金を受ける者がそれに代わるものと認められる不動産を取得した場合において、知事が必要と認めるとき</p> <p>(3) 地方公共団体、開発公社等又は土地開発公社のあつせんにより規則で定める企業者に不動産を譲渡し、それに代わるものと認められる不動産を取得した場合において、知事が必要と認めるとき</p>	<p>土地の取得にあつては10万円、家屋の取得のうち建築に係るものにあつては1戸につき23万円、その他のものにあつては1戸につき12万円に満たない場合</p>
<p>卸売販売業者等が次に掲げる製造たばこの売渡し又は消費等をする場合には、当該売渡し又は消費等に係る製造たばこに対しては、たばこ税を免除する。</p> <p>(1) 製造たばこの本邦からの輸出又は輸出の目的で行われる輸出業者（法第74条の6第1項第1号に規定する輸出業者をいう。）に対する売渡し</p> <p>(2) 本邦と外国との間を往来する本邦の船舶（これに準ずる遠洋漁業船その他の船舶で施行規則第8条の3で定めるものを含む。）又は航空機に船用品又は機用品（法第74条の6第1項第2号に規定する船用品又は機用品をいう。）として積み込むための製造たばこの売渡し</p> <p>(3) 品質が悪変し、又は包装が破損し、若しくは汚染した製造たばこその他販売に適しないと認められる製造たばこの廃棄</p> <p>(4) 既にたばこ税を課された製造たばこ（第42条の11第1項又は第2項の規定による控除又は還付が行われた、又は行われるべき製造たばこを除く。）の売渡し又は消費等</p>	な し
な し	な し

(令和4年4月1日現在)

税 目	税 率	納 期
自 動 車 税 ( 種 別 割 )	別表のとおり	5 月10日から同月31日まで  * 証紙徴収分（賦課期日（4 月 1 日 午前 零時）後に自動車の新規登録の申請が あった場合）については、登録の申請 をした際に申告納付

条 例 で 定 め る 免 税 事 項	免 税 点
<p>1 日本赤十字社が所有する自動車のうち直接その本来の事業の用に供する自動車（救急自動車を除く）であって知事の承認を受けたものに対しては、自動車税を課さない。</p> <p>2 次の各号の一に該当する自動車（第2号から第4号までの自動車にあつては、知事の承認を受けたものに限る。）に対しては種別割を課さない。ただし、自動車を有料で借り受けた者がこれを次の各号に掲げる自動車（第1号の自動車を除く。）として使用する場合には、当該自動車の所有者に課するものとする。</p> <p>(1) 商品であつて使用しない自動車</p> <p>(2) 消防専用自動車及び救急専用自動車</p> <p>(3) 学校（学校教育法第1条及び附則第3条第1項の学校並びに私立学校法第64条第4項の法人の設置する学校をいう。）において、専らかつ直接に教育又は保育の用に供する自動車</p> <p>(4) 前各号に掲げるものを除く外、専らかつ直接に公用又は公共の用に使用する自動車で課税することが適当でないもの</p> <p>3 次の各号のいずれかに該当する自動車で、必要があると認めるもの（第3号に該当する自動車の場合にあっては1人の障害者につき自家用のもの1台に限る。）に対しては、当該自動車の納税義務者の申請により、種別割（第1号に該当する自動車の場合にあっては、同号の災害を受けた日の属する年度分の種別割に限る。）を減免する。</p> <p>(1) 震災、風水害、火災、その他これに類する災害（以下「災害」という。）により、その所有する自動車について損害を受けた場合において、当該災害を受けた自動車を修繕した後継続して運行の用に供するもの</p> <p>(2) 社会福祉法人（社会福祉法第22条に規定する社会福祉法人をいう。）が所有し、専ら当該法人の業務の用に供する自動車</p> <p>(3) 身体に障害を有し歩行が困難な者その他の規則で定める者（以下「障害者」という。）又は障害者と生計を一にする者が所有する自動車で、当該障害者が自ら運転するもの又は当該障害者のために当該障害者と生計を一にする者その他知事において必要と認める者が運転するもの</p> <p>(4) 構造上障害者等の利用に専ら供する自動車（前号に掲げるものを除く。）</p> <p>(5) 国土交通大臣が作成した計画に基づき知事が交付する補助金を受けて、一般乗合旅客自動車運送事業を営業者が所有する地域住民の生活に必要な路線で輸送人員の減少等により運行の維持が困難になっているものの運行の用に供する一般乗合用のバスとして規則で定めるもの</p> <p>(6) 前各号に掲げるもののほか、特別の事情により知事が必要と認める自動車</p>	<p>な し</p>

(令和4年4月1日現在)

税 目	税 率	納 期
自動車税 (環境性能割)	<p>燃費性能に応じて以下のとおり</p> <p>1 自家用自動車 <math>\frac{3}{100}</math> から非課税まで</p> <p>2 営業用自動車 <math>\frac{2}{100}</math> から非課税まで</p> <p>(注1) 営業用自動車については、当分の間の措置</p> <p>(注2) 令和元年10月1日から令和3年12月31日までの間に取得した自家用乗用車については、税率が100分の1軽減される。</p> <p>(注3) 先進安全設備を備えた自動車、一定の構造をもつ自動車は、取得価額が軽減される。</p> <p>○ASV(先進安全自動車)特例 衝突被害軽減ブレーキ・車両安定性制御装置・車線逸脱警報装置・側方衝突警報装置を備えたバス・トラック等(新車のみ)に対して、取得価額から一定額を控除。</p> <p>○バリアフリー特例 ノンステップバス、リフト付きバス、ユニバーサルデザインタクシー(いずれも新車のみ)に対して、取得価額から一定額を控除。</p>	自動車の登録・届出時に申告納付
軽油引取税	軽油1キロリットルにつき 32,100円	当月分を翌月末日までに
鉱区税	<p>1 砂鉱を目的としない鉱業権の鉱区</p> <ul style="list-style-type: none"> <li>・試掘鉱区 面積100アールごとに年額200円</li> <li>・採掘鉱区 面積100アールごとに年額400円</li> </ul> <p>2 砂鉱を目的とする鉱業権の鉱区 面積100アールごとに年額200円</p> <p>3 石油又は可燃性天然ガスを目的とする鉱業権の鉱区 1に規定する税率の3分の2</p> <p>4 砂鉱を目的とする鉱業権の鉱区で河床に存するもの 河床の延長1,000メートルごとに年額600円</p>	5月21日から同月31日まで

条 例 で 定 め る 免 税 事 項	免 税 点
<p>1 日本赤十字社が所有する自動車のうち直接その本来の事業の用に供する自動車(救急自動車を除く。)であって知事の承認を受けたものに対しては、自動車税を課さない。</p> <p>2 次の各号のいずれかに該当する自動車で、必要があると認めるものに対しては、当該自動車に対する環境性能割の納税義務者の申請により、環境性能割を減免する。</p> <p>(1) 震災、風水害、火災その他の災害により滅失し、又は損壊した被災自動車等について、当該被災自動車等の所有者が、被災した日から6月以内に取得した当該被災自動車等に代わるものと知事が認める自動車</p> <p>(2) 障害者又は障害者と生計を一にする者が取得した自家用の自動車で、当該障害者が自ら運転するもの又は当該障害者のために当該障害者と生計を一にする者その他知事において必要と認める者が運転するもの</p> <p>(3) 構造上障害者の利用に専ら供する自動車</p> <p>(4) 医療法第31条に規定する公的医療機関の救急自動車又はへき地巡回診療の用に供する自動車</p>	<p>取得価額が50万円以下</p>
<p>1 次の各号に掲げる軽油の引取りに対しては、第60条の11第3項の規定による知事の承認があった場合に限り軽油引取税を課さない。</p> <p>(1) 軽油の引取りで本邦からの輸出として行われたもの</p> <p>(2) 既に軽油引取税を課された軽油に係る引取り</p> <p>2 法第144条の6に掲げる軽油の引取りに対しては第60条の15第4項の規定による免税証の交付があった場合又は法第144条の31第4項若しくは第5項の規定による知事の承認があった場合に限り、軽油引取税を課さない。</p>	<p>な し</p>
<p>な し</p>	<p>な し</p>

(令和4年4月1日現在)

税 目	税 率	納 期
狩 猟 税	<p>1 第一種銃猟免許に係る狩猟者の登録を受ける者で、 2に規定する者以外のもの 16,500円</p> <p>2 第一種銃猟免許に係る狩猟者の登録を受ける者で、 当該年度の道府県民税の所得割額を納付することを 要しないもののうち、地方税法第23条第1項第7号に 規定する同一生計配偶者又は同項第9号に規定する 扶養親族に該当する者（農業、水産業又は林業に従 事している者を除く。）以外の者 11,000円</p> <p>3 網猟免許又はわな猟免許に係る狩猟者の登録を受 ける者で、4に規定する者以外のもの 8,200円</p> <p>4 網猟免許又はわな猟免許に係る狩猟者の登録を受 ける者で、当該年度の道府県民税の所得割額を納付 することを要しないもののうち、地方税法第23条第 1項第7号に規定する同一生計配偶者又は同項第9号 に規定する扶養親族に該当する者（農業、水産業又 は林業に従事している者を除く。）以外の者及び第 二種銃猟免許に係る狩猟者の登録を受ける者 5,500円</p> <p>※鳥獣による農林水産業等に係る被害の防止のための特別措 置に関する法律に規定する対象鳥獣捕獲員については課税 免除</p> <p>※鳥獣の保護及び管理並びに狩猟の適正化に関する法律に規 定する認定鳥獣捕獲等事業者の従事者については、狩猟者 の登録が令和6年3月31日までに行われた場合は課税免除</p> <p>※狩猟者登録申請書を提出する日前1年以内の期間に鳥獣の 許可捕獲等を行った者については、狩猟者の登録が令和6 年3月31日までに行われた場合は上記の2分の1の税額</p>	<p>狩猟者の登録を受ける日 (証紙徴収)</p> <p>不足税額を徴収する場合においては、知 事が定める日 (普通徴収)</p>
固 定 資 産 税	<p>大規模償却資産の価格のうち市町村が課することが できる固定資産税の課税標準となるべき金額を超える 部分の金額の <math>\frac{1.4}{100}</math></p>	<p>第1期 4月21日から同月30日まで</p> <p>第2期 7月21日から同月31日まで</p> <p>第3期 12月16日から同月25日まで</p> <p>第4期 翌年2月21日から同月末日まで</p>
核燃料等取扱税	<p>1 設置している原子炉の熱出力 1,000キロワットにつき 30,500円</p> <p>2 原子炉に挿入された核燃料の価額の <math>\frac{8.5}{100}</math></p> <p>3 再処理施設において受け入れる使用済燃料に係る 原子核分裂をさせる前のウランの重量 1キログラムにつき 60,100円</p> <p>4 再処理施設において保管する使用済燃料に係る原 子核分裂をさせる前のウランの重量 1キログラムにつき 1,500円</p> <p>5 再処理施設において保管する高放射性廃液の数量 1立方メートルにつき 1,594,000円</p> <p>6 再処理施設において保管するガラス固化体に係る 容器の数量 1本につき 1,219,000円</p> <p>7 原子力施設において保管する分離プルトニウムに 含まれるプルトニウムの重量 1キログラムにつき 5,100円</p> <p>8 原子力施設において発生した放射性廃棄物を容器 に封入等したときの当該容器の容量 1立方メートルにつき 106,000円</p> <p>9 原子力施設において保管する放射性廃棄物に係る 容器の容量 1立方メートルにつき 5,100円</p>	<p>1、3～6、8、9にあつては課税期間の末日 から起算して3月を経過する日の属する月の 末日までに申告納付</p> <p>2にあつては、原則として核燃料を挿入し た日から起算して3月を経過する日の属する 月の末日までに申告納付</p> <p>7にあつては、課税期間の末日から起算し 7月を経過する日の属する月の末日までに申 告納付</p>

条 例 で 定 め る 免 税 事 項	免 税 点
<p>次の各号の一に該当する者に対しては、狩猟税を減免する。</p> <p>1 網猟免許又はわな猟免許に係る狩猟者の登録を受ける者で生活保護法の規定により生活扶助を受けているもの</p> <p>2 網猟免許又はわな猟免許に係る狩猟者の登録を受ける者で、その資産について前年の狩猟者の登録を受けた日から当該年の登録を受ける日の前日までの間において震災、風水害、火災その他これらに類する災害を受けたことにより狩猟税を納付することができないと認められるもの</p>	<p>な し</p>
<p>な し</p>	<p>な し</p>
<p>1 プルトニウムの保管に対して課する核燃料等取扱税の課税標準となる重量が1キログラム未満の場合</p> <p>2 放射性廃棄物の発生に対して課する核燃料等取扱税の課税標準となる容量が1立方メートル未満の場合</p> <p>3 放射性廃棄物の保管に対して課する核燃料等取扱税の課税標準となる容量が5立方メートル未満の場合</p>	<p>な し</p>

(別表)

## 自動車税(種別割) 税率表

課税標準			税率 1台につき年額
乗用車	営業用	ロータリー車・電気自動車除く自動車	総排気量1.0ℓ以下
			7,500
			1.0ℓ超1.5ℓ以下
			8,500
			1.5ℓ超2.0ℓ以下
			9,500
			2.0ℓ超2.5ℓ以下
			13,800
			2.5ℓ超3.0ℓ以下
			15,700
			3.0ℓ超3.5ℓ以下
			17,900
			3.5ℓ超4.0ℓ以下
			20,500
			4.0ℓ超4.5ℓ以下
			23,600
			4.5ℓ超6.0ℓ以下
			27,200
			6.0ℓを超えるもの
			40,700
	用	ロータリー車	1.0ℓ超1.5ℓ以下
			8,500
			1.5ℓ超2.0ℓ以下
			9,500
			2.5ℓ超3.0ℓ以下
			15,700
			電 気 自 動 車
			7,500
	自家用(旧税率)	ロータリー車・電気自動車除く自動車	総排気量1.0ℓ以下
			29,500
			1.0ℓ超1.5ℓ以下
			34,500
			1.5ℓ超2.0ℓ以下
			39,500
			2.0ℓ超2.5ℓ以下
			45,000
			2.5ℓ超3.0ℓ以下
			51,000
			3.0ℓ超3.5ℓ以下
			58,000
			3.5ℓ超4.0ℓ以下
			66,500
			4.0ℓ超4.5ℓ以下
			76,500
			4.5ℓ超6.0ℓ以下
			88,000
			6.0ℓを超えるもの
			111,000
	自家用(新税率)	ロータリー車	1.0ℓ超1.5ℓ以下
			34,500
			1.5ℓ超2.0ℓ以下
			39,500
			2.5ℓ超3.0ℓ以下
			51,000
			電 気 自 動 車
			29,500
トラック	営業用	最大乗車定員3人以下	総排気量1.0ℓ以下
			25,000
			1.0ℓ超1.5ℓ以下
			30,500
			1.5ℓ超2.0ℓ以下
			36,000
			2.0ℓ超2.5ℓ以下
			43,500
			2.5ℓ超3.0ℓ以下
			50,000
			3.0ℓ超3.5ℓ以下
			57,000
			3.5ℓ超4.0ℓ以下
			65,500
			4.0ℓ超4.5ℓ以下
			75,500
			4.5ℓ超6.0ℓ以下
			87,000
			6.0ℓを超えるもの
			110,000
	自家用	ロータリー車	1.0ℓ超1.5ℓ以下
			30,500
			1.5ℓ超2.0ℓ以下
			36,000
			2.5ℓ超3.0ℓ以下
			50,000
			電 気 自 動 車
			25,000
トラック	営業用	最大乗車定員3人以上	最大積載量が1トン以下
			6,500
			" 1トン超2トン以下
			9,000
			" 2トン超3トン以下
			12,000
			" 3トン超4トン以下
			15,000
			" 4トン超5トン以下
			18,500
トラック	営業用	最大乗車定員3人以上	" 5トン超6トン以下
			22,000
			" 6トン超7トン以下
			25,500
			" 7トン超8トン以下
			29,500
			" 8トンを超えるもの
			4,700円を
			29,500円に1トンを超えるごとに
			加算した額
トラック	営業用	最大乗車定員3人以上	小 型 け ん 引 車
			7,500
			普 通 け ん 引 車
			15,100
乗用車	営業用	最大乗車定員4人以上	1 総排気量1.0ℓ以下
			10,200
			1.0ℓ超1.5ℓ以下
			11,200
			1.5ℓを超えるもの
			12,800
			電 気 自 動 車
			10,200
			2 総排気量1.0ℓ以下
			12,700
			1.0ℓ超1.5ℓ以下
			13,700
			1.5ℓを超えるもの
			15,300
			電 気 自 動 車
			12,700
			3 総排気量1.0ℓ以下
			15,700
			1.0ℓ超1.5ℓ以下
			16,700
			1.5ℓを超えるもの
			18,300
			電 気 自 動 車
			15,700
			4 総排気量1.0ℓ以下
			18,700
			1.0ℓ超1.5ℓ以下
			19,700
			1.5ℓを超えるもの
			21,300
			電 気 自 動 車
			18,700
	自家用	4トンを超えるもの	総排気量1.0ℓ以下
			最大乗車定員3人以下の欄に掲げる当該税率に3,700円を加算した額
			1.0ℓ超1.5ℓ以下
			最大乗車定員3人以下の欄に掲げる当該税率に4,700円を加算した額
			1.5ℓを超えるもの
			最大乗車定員3人以下の欄に掲げる当該税率に6,300円を加算した額
			電 気 自 動 車
			最大乗車定員3人以下の欄に掲げる当該税率に3,700円を加算した額
			小 型 被 け ん 引 車
			3,900
	自家用	最大乗車定員3人以下	最大積載量が8トン以下
			7,500
			" 8トン超9トン以下
			11,300
			" 9トン超10トン以下
			15,100
			" 10トン超11トン以下
			18,900
			" 11トン超12トン以下
			22,700
	自家用	最大乗車定員3人以上	" 12トン超13トン以下
			26,500
			" 13トン超14トン以下
			30,300
			" 14トン超15トン以下
			34,100
			" 15トン超16トン以下
			37,900
			" 16トン超17トン以下
			41,700
			" 17トンを超えるもの
			3,800円を
			41,700円に1トンを超えるごとに
			加算した額
	自家用	最大乗車定員3人以上	最大積載量が1トン以下
			8,000
			" 1トン超2トン以下
			11,500
			" 2トン超3トン以下
			16,000
			" 3トン超4トン以下
			20,500
			" 4トン超5トン以下
			25,500
	自家用	最大乗車定員3人以上	" 5トン超6トン以下
			30,000
			" 6トン超7トン以下
			35,000
			" 7トン超8トン以下
			40,500
			" 8トンを超えるもの
			6,300円を
			40,500円に1トンを超えるごとに
			加算した額
	自家用	最大乗車定員3人以上	小 型 け ん 引 車
			10,200
			普 通 け ん 引 車
			20,600

※標準税額のみ。自動車税のグリーン化に伴い、排出ガス及び燃費性能の優れた環境負荷の小さい自動車は税率が低くなり

新車新規登録から一定年数を経過した環境負荷の大きい自動車は税率が高くなる。(おおむね15%の重課)

※ロータリー車については、単室容積×ローター数×1.5で得た数値を総排気量とする。

※新税率は、令和元年10月以降に初回新規登録を受けた自家用乗用車のみに適用される。



課 税 標 準			税 率 1 台 に つき年額	
ト ラ ン ス ポ ー ツ 用 車	最大乗車定員4人以上	1 トンを 以下	総排気量1.0ℓ以下	13,200
			1.0ℓ超1.5ℓ以下	14,300
			1.5ℓを超えるもの	16,000
			電気自動車	13,200
		2 トンを 以下	総排気量1.0ℓ以下	16,700
		1.0ℓ超1.5ℓ以下	17,800	
		1.5ℓを超えるもの	19,500	
		電気自動車	16,700	
		3 トンを 以下	総排気量1.0ℓ以下	21,200
		1.0ℓ超1.5ℓ以下	22,300	
	1.5ℓを超えるもの	24,000		
	電気自動車	21,200		
	4 トンを 以下	総排気量1.0ℓ以下	25,700	
	1.0ℓ超1.5ℓ以下	26,800		
	1.5ℓを超えるもの	28,500		
	電気自動車	25,700		
	4 トンを 超えるもの	総排気量1.0ℓ以下	最大乗車定員3人以下の欄に掲げる当該税率に5,200円を加算した額	
		1.0ℓ超1.5ℓ以下	最大乗車定員3人以下の欄に掲げる当該税率に6,300円を加算した額	
		1.5ℓを超えるもの	最大乗車定員3人以下の欄に掲げる当該税率に8,000円を加算した額	
		電気自動車	最大乗車定員3人以下の欄に掲げる当該税率に5,200円を加算した額	
	小 型 被 け ん 引 車			5,300
	普 通 被 け ん 引 車	最大積載量が8トン以下		10,200
		" 8トン超9トン以下		15,300
		" 9トン超10トン以下		20,400
		" 10トン超11トン以下		25,500
		" 11トン超12トン以下		30,600
" 12トン超13トン以下		35,700		
" 13トン超14トン以下		40,800		
" 14トン超15トン以下		45,900		
" 15トン超16トン以下		51,000		
" 16トン超17トン以下		56,100		
" 17トンを超えるもの			5,100 円 を 加算した額	
56,100円に1トンを超えるごとに				
バ ス 用	一般乗合用	乗車定員30人以下		12,000
		30人超40人以下		14,500
		40人超50人以下		17,500
		50人超60人以下		20,000
		60人超70人以下		22,500
		70人超80人以下		25,500
		80人を超えるもの		29,000
		その他	乗車定員30人以下	
	30人超40人以下		32,000	
	40人超50人以下		38,000	
	50人超60人以下		44,000	
	60人超70人以下		50,500	
	70人超80人以下		57,000	
	80人を超えるもの			64,000

課 税 標 準			税 率 1 台 に つき年額		
バス用	自家用	通園・通学用	円		
		乗車定員30人以下	12,000		
		30人超40人以下	14,500		
		40人超50人以下	17,500		
		50人超60人以下	20,000		
		60人超70人以下	22,500		
		70人超80人以下	25,500		
		80人を超えるもの	29,000		
	その他	乗車定員30人以下	33,000		
		30人超40人以下	41,000		
		40人超50人以下	49,000		
		50人超60人以下	57,000		
		60人超70人以下	65,500		
		70人超80人以下	74,000		
80人を超えるもの	83,000				
小型三輪		営業用	4,500		
		自家用	6,000		
特殊用途自動車	営業用	霊きゅう車	12,000	乗用車の欄に掲げる当該税率	
		乗用車に類するもので乗車定員が4人以上のもの(形状により乗用車の税率を適用するもの)			
		トラックに類するもので最大積載量の定めがあるもの(形状によりトラックの税率を適用するもの)		トラックの欄に掲げる当該税率	
		その他のもの	小型自動車	9,000	
			普通自動車	18,500	
		その他のもの(下記以外のもの)	小型自動車	11,500	
			普通自動車	25,500	
		乗用車に類するもので乗車定員が4人以上のもの(形状により乗用車の税率を適用するもの)	教習車	26,500	乗用車の欄に掲げる当該税率
			その他	16,700	
		トラックに類するもので最大積載量の定めがあるもの(形状によりトラックの税率を適用するもの)	教習車		トラックの欄に掲げる当該税率
	その他				
	キャンピング車(旧税率)	総排気量1.0ℓ以下	23,600		
		1.0ℓ超1.5ℓ以下	27,600		
		1.5ℓ超2.0ℓ以下	31,600		
		2.0ℓ超2.5ℓ以下	36,000		
		2.5ℓ超3.0ℓ以下	40,800		
		3.0ℓ超3.5ℓ以下	46,400		
		3.5ℓ超4.0ℓ以下	53,200		
		4.0ℓ超4.5ℓ以下	61,200		
		4.5ℓ超6.0ℓ以下	70,400		
		6.0ℓを超えるもの	88,800		
	キャンピング車(新税率)	乗用車に類するもので乗車定員が4人以上のもの(形状により乗用車の税率を適用するもの)	教習車	24,000	乗用車の欄に掲げる当該税率
			その他		
		総排気量1.0ℓ以下	20,000		
1.0ℓ超1.5ℓ以下		24,400			
1.5ℓ超2.0ℓ以下		28,800			
2.0ℓ超2.5ℓ以下		34,800			
2.5ℓ超3.0ℓ以下		40,000			
3.0ℓ超3.5ℓ以下		45,600			
3.5ℓ超4.0ℓ以下		52,400			
4.0ℓ超4.5ℓ以下		60,400			
4.5ℓ超6.0ℓ以下		69,600			
6.0ℓを超えるもの		88,000			

※新税率は、令和元年10月以降に初回新規登録を受けた自家用車のみに適用される。

## 2 延滞金の計算方法

注1 ア)～シ)における延滞金の割合(注2に記載するものを除く)は、次により算出したもの。

図中の記号 期間	① 納期限の翌日から1か月を経過する日 まで	② 納期限の翌日から1か月を経過した日 から納税の日まで	☆
～平成11年12月31日	年7.3%	年14.6%	「日本銀行が定める商業手形の基準割引率 (公定歩合)に年4%を加算した割合」と 「年7.3%」のいずれか低い割合
平成12年1月1日～ 平成25年12月31日	「日本銀行が定める商業手形の基準割引率 (公定歩合)に年4%を加算した割合」と 「年7.3%」のいずれか低い割合		
平成26年1月1日～ 令和2年12月31日	「特例基準割合+1%」と 「年7.3%」のいずれか低い割合	「特例基準割合+年7.3%」と 「年14.6%」のいずれか低い割合	「特例基準割合」と「年7.3%」のいずれか 低い割合
令和3年1月1日～	「延滞金特例基準割合+1%」と 「年7.3%」のいずれか低い割合	「延滞金特例基準割合+年7.3%」と 「年14.6%」のいずれか低い割合	「平均貸付割合+年0.5%」と「年7.3%」の いずれか低い割合

※1 「特例基準割合」とは、銀行の貸出約定平均金利に年1%を加算した割合  
「貸付約定平均金利」は日本銀行が公表する前々年10月から前年9月までにおける銀行の貸出約定平均金利(新規・短期)の平均として、  
各年の前年の12月15日までに財務大臣が告示する割合

※2 「延滞金特例基準割合」とは、銀行の平均貸付割合に年1%を加算した割合(令和4年中は年1.4%)  
「平均貸付割合」は、各年の前々年9月から前年8月までの各月における銀行の新規の短期貸出約定金利の合計を12で除して計算した割合として、  
各年の前年の11月30日までに財務大臣が告示する割合

注2 カ)における法定納期限から延長納期限までの期間の☆の割合で、地方税法附則第3条の2の2及び地方税法施行令附則第3条の2  
の2の規定により、商業手形の基準割引率が年5.5%を超える場合は、次式により算出したもの。

$$7.3\% + \left[ 0.73\% \times \frac{\text{申告基準日の商業手形基準割引率} - 5.5\%}{0.25\%} \right] \quad (\leq 12.775\% \text{の場合})$$

注3 地方税法第72条の38の2第10項ただし書きの場合、当該徴収猶予期間に対応する部分の延滞金は免除しない。  
なお、同法第72条の38の2第12項において準用する同法第15条の9第2項の場合は、キ)に該当する。

### 【参考】延滞金の割合の推移

適用期間	納期限の翌日から1か月を経過する日まで	納期限の翌日から1か月を経過する日から納税の日 まで
平成14年1月1日～平成18年12月31日まで	年4.1%	年14.6%
平成19年1月1日～平成19年12月31日まで	年4.4%	
平成20年1月1日～平成20年12月31日まで	年4.7%	
平成21年1月1日～平成21年12月31日まで	年4.5%	
平成22年1月1日～平成25年12月31日まで	年4.3%	
平成26年1月1日～平成26年12月31日まで	年2.9%	年9.2%
平成27年1月1日～平成28年12月31日まで	年2.8%	年9.1%
平成29年1月1日～平成29年12月31日まで	年2.7%	年9.0%
平成30年1月1日～令和2年12月31日まで	年2.6%	年8.9%
令和3年1月1日～令和3年12月31日まで	年2.5%	年8.8%
令和4年1月1日～令和4年12月31日まで	年2.4%	年8.7%

- ※1 延滞金の計算の基礎となる本税の金額は、その額が2,000円未満のときは全額を切り捨て、また、2,000円を超える本税に  
1,000円未満の端数があればこれも切り捨てる。
- ※2 延滞金確定金額が、1,000円未満のときはその全額を切り捨て、また、端数金額に100円未満の端数があればこれも切り捨てる。



<p>ア) 法定納期限後に納付し、又は納入する場合</p> <p>〔 法県:地方税法64①一、個県:326①一、 利子:71の13①、配当71の34①、 株式:71の54①、法事:72の45①一、 個事:72の53①、不取:73の32①、 たばこ:74の22①一、ゴルフ:89①、 自動車(種):177の18①、鉱区:196①、 自動車(環):170①一、軽油:144の46①、 狩猟:700の63① 〕</p>	
<p>イ) 期限後申告により納付し、又は納入する場合</p> <p>〔 法県:地方税法64①二、法事:72の45①二、 たばこ:74の22①二、自動車(環):170①二 〕</p>	
<p>ウ) 修正申告により納付し、又は納入する場合</p> <p>〔 法県:地方税法64①三、法事:72の45①三、 たばこ:74の22①三、自動車(環):169①三 〕</p>	
<p>エ) 更正又は決定により納付し、又は納入する場合</p> <p>〔 法県:地方税法56②、利子:71の12②、 配当:71の33②、株式:71の53②、 法事:72の44②、たばこ:74の21②、 ゴルフ:88②、自動車(環):169②、 軽油:144の45② 〕</p>	
<p>オ) 災害等により納期限が延長された場合</p> <p>〔 法県:地方税法64①、個県:326①一、 利子:71の13①、配当:71の34①、 株式:71の54①、法事:72の45①、 個事:72の53①、不取:73の32①、 たばこ:74の22①、ゴルフ:89①、 自動車(種):177の18①、鉱区:196①、自動車(環): 170①、 軽油:144の46①、狩猟:700の63① 〕</p>	
<p>カ) 会計監査等により納期限が延長された場合</p> <p>〔 法県:地方税法65、法事:72の45の2、 附則3の2の2、地方税法施行令附則3の2の2 〕</p>	
<p>キ) 徴収猶予された場合(課税の猶予)</p> <p>〔 不取:地方税法73の25④・73の32①、 自動車(環):170①四、軽油:144の29③・144の45② 全税目:15の9②に該当する場合 〕</p> <p>※不取及び軽油については、発生した延滞金の全額ではなく、あくまで猶予された税額に付随した分に対してこの方法が適用される。 また、全税目については延滞金の全額が免除されるとは限らない。 いずれも免除されなかった額に対してはア)の方法が適用される。</p>	

<p>ク) 徴収猶予された場合(外形標準課税対象法人)</p> <p>〔 法事:地方税法72の38の2⑩⑪ 〕</p>	
<p>ケ) 申告書等の提出がない場合の普通徴収による自動車税の場合</p> <p>〔 自動車(種):地方税法177の18② 〕</p>	
<p>コ) 申告書提出期限の翌日から1年を経過する日後に修正申告し、納付する場合</p> <p>〔 法県:地方税法64②、法事:72の45② 〕</p>	
<p>サ) 申告書提出期限の翌日から1年を経過する日後の更正により納付する場合</p> <p>〔 法県:地方税法56③、法事:72の44③ 〕</p> <p>(※)法人税の修正、更正又は決定による更正に係るものについては、当該法人税の修正申告書を提出した日又は税務官署が更正若しくは決定の通知をした日</p>	
<p>シ) 期限内申告により納付し、職権による減額更正後、修正申告により納付する場合</p> <p>〔 法県:地方税法64③、法事:72の45③ 〕</p> <p>(※1)平成29年1月1日以降に法定納期限等が到来する申告から適用</p> <p>(※2)更正の請求による減額更正の場合、減額更正後の延滞金控除期間が1年後ずれする。</p> <p>〔 法県:地方税法56④、法事:72の44④ 〕</p>	

### 3 県税の交付金等一覧(令和3年度)

種類	区分	根拠条文	交付先	交付額	交付時期 (算定期間)
地方消費税交付金		法72条の115 令35条の21 則7条の2の14～15	市町村	(払込額±都道府県間の清算額)×2分の1 R元年10月1日から 従前分(1.0%)<人口:従業者数=1:1で按分> 引上分(1.2%)<全額人口により按分>	6月(2～4月) 9月(5～7月) 12月(8～10月) 3月(11～1月)
ゴルフ場利用税交付金		法103条 則8条の13	ゴルフ場所在 市町村	収入額×10分の7	8月(3～7月) 12月(8～11月) 3月(12～2月)
環境性能割交付金		法177条の6 令44条の7～10 則9条の8～15	市町村	収入額×100分の95×100分の47 <市町村道の延長及び面積で按分>	8月(4～7月) 12月(8～11月) 3月(12～3月)
利子割交付金		法71条の26 令9条の14～15 則3条の8～9	市町村	(収入額－法人県民税からの控除・還付額 ±都道府県間の精算額)×100分の99×5分の3 <県内各市町村の個人県民税の収入額の合計額 に占める割合の3年平均で按分>	8月(3～7月) 12月(8～11月) 3月(12～2月)
配当割交付金		法71条の47 令9条の18～19 則3条の11～11の2	市町村	収入額×100分の99×5分の3 <県内各市町村の個人県民税の収入額の合計 額に占める割合の3年平均で按分>	8月(3～7月) 12月(8～11月) 3月(12～2月)
株式等譲渡所得割 交付金		法71条の67 令9条の22～23 則3条の13～13の2	市町村	収入額×100分の99×5分の3 <県内各市町村の個人県民税の収入額の合計 額に占める割合の3年平均で按分>	3月(3～2月)
法人事業税交付金		法72条の76 令35条の4の5～7 則7条の2、2の3	市町村	収入額×100分の7.7 ※R2年度の交付率は100分の3.4 <県内各市町村の従業者数で按分> ※経過措置 R2年度:法人税割額 R3年度:2/3法人税割額、1/3従業者数 R4年度:1/3法人税割額、2/3従業者数	8月(3～7月) 12月(8～11月) 3月(12～2月)
徴収取扱費交付金		法47条 令8条の3 県税条例5条の3	市町村	・納税義務者数×3,000円 ・県民税の過誤納による歳出からの還付又は充当額 ・県民税の過誤納による還付又は充当に対する還付 加算金額 ・県民税納期前の前納に対する報奨金額 ・県民税から控除できなかった配当割額又は株式譲 渡所得割額に係る還付又は充当額	8月 11月 2月 5月
特別徴収義務者交付金		交付金交付要項	特別徴収 義務者	・ゴルフ場利用税 納期限内収入額×100分の1.8 ・軽油引取税 納期限内収入額×100分の2.5	7月 (前年4～3月)
県税徴収取扱手数料					
納税証紙売りさばき 手数料 (狩猟税)	県税条例施行規則 34条の4 事務取扱要領	県税条例 131条の 売りさばき人		売りさばき額×100分の2	当該年度中 (当該年度)
収納計器取扱手数料 (自動車税(種別割、 環境性能割))	県税条例施行規則 32条の2、32条の2 の4 事務処理要領	県税条例 59条、69条の 指定人		証紙押印額 〔5,000万円以下の部分×1,000分の14 5,000万円超 1億5,000万円以下の部分×1,000分の8 1億5,000万円超 2億5,000万円以下の部分×1,000分の7 2億5,000万円超 3億5,000万円以下の部分×1,000分の6 3億5,000万円超の部分×1,000分の3 の合計額〕	毎月 (翌月払い)

## 第 6 徵稅費、稅務機構等

# 1 徴税費

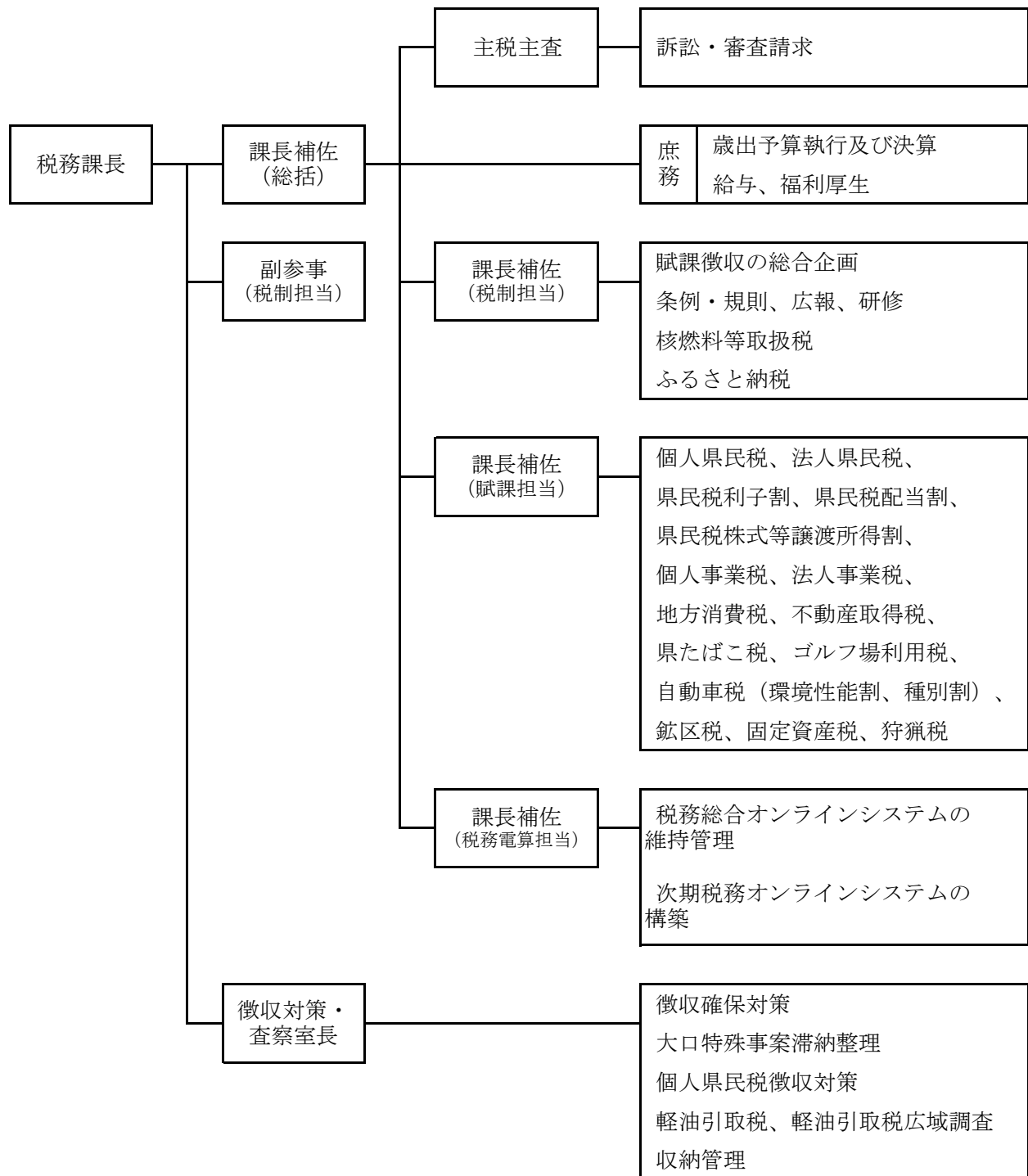
(単位:千円、%、人)

区 分			令和元年度決算額	令和2年度決算額	令和3年度決算額	
税 収 入	予 算 額 ①		378,085,070	377,777,820	394,088,217	
	調 定 額 ②		383,262,020	386,643,258	401,684,289	
	収 入 額 ③		378,367,926	381,277,781	397,288,752	
徴 税 費	人件費	職 員 給	1,061,574	1,039,346	1,038,910	
		諸 手 当	687,587	707,387	716,267	
		そ の 他 の 人 件 費	680,413	419,481	676,578	
		計 A	2,429,574	2,166,214	2,431,755	
	旅 費 B		12,553	8,979	10,438	
	需用費	需 用 費	63,146	58,835	57,992	
		通 信 運 搬 費	148,639	152,566	145,952	
		備 品 費	3,216	6,726	4,381	
		そ の 他	612,404	567,298	730,534	
		計 C	827,405	785,425	938,859	
	徴収取扱費等	道府県民税徴収取扱費		4,647,977	4,663,693	4,708,809
		地方消費税徴収取扱費		231,922	230,401	216,737
		納税貯蓄組合補助金		-	-	-
		特別徴収義務者に対する交付金等	ゴルフ場利用税	45,875	45,340	41,655
			特 別 地 方 消 費 税	-	-	-
			軽 油 引 取 税	821,798	825,082	801,290
			小 計	867,673	870,422	842,945
		そ の 他		2,061	1,063	1,858
	計 D		5,749,633	5,765,579	5,770,349	
	合 計 A + B + C + D ④		9,019,165	8,726,197	9,151,401	
税収入に対する徴税費の割合		対 予 算 額 ④ / ①	2.39	2.31	2.32	
		対 調 定 額 ④ / ②	2.35	2.26	2.28	
		対 収 入 額 ④ / ③	2.38	2.29	2.30	
徴税吏員等数		吏 員	283	272	262	
		嘱 託 ・ 雇 人 ・ 傭 人	100	124	-	
		計 ⑤	383	396	262	
		会計年度任用職員等			132	
徴 税 吏 員 1 人 当 たり 徴 税 額 ③ / ⑤			987,906	962,823	1,516,369	
徴税吏員1人当たり徴税費		人件費（含 旅費） A+B／⑤	6,376	5,493	9,321	
		物件費（含 報償費） C+D／⑤	17,172	16,543	25,608	
		計 ④／⑤	23,549	22,036	34,929	
事務所数	税務事務のみを所管する事務所数		5	5	5	
	税務事務を併せて所管する事務所数		-	-	-	
	計		5	5	5	

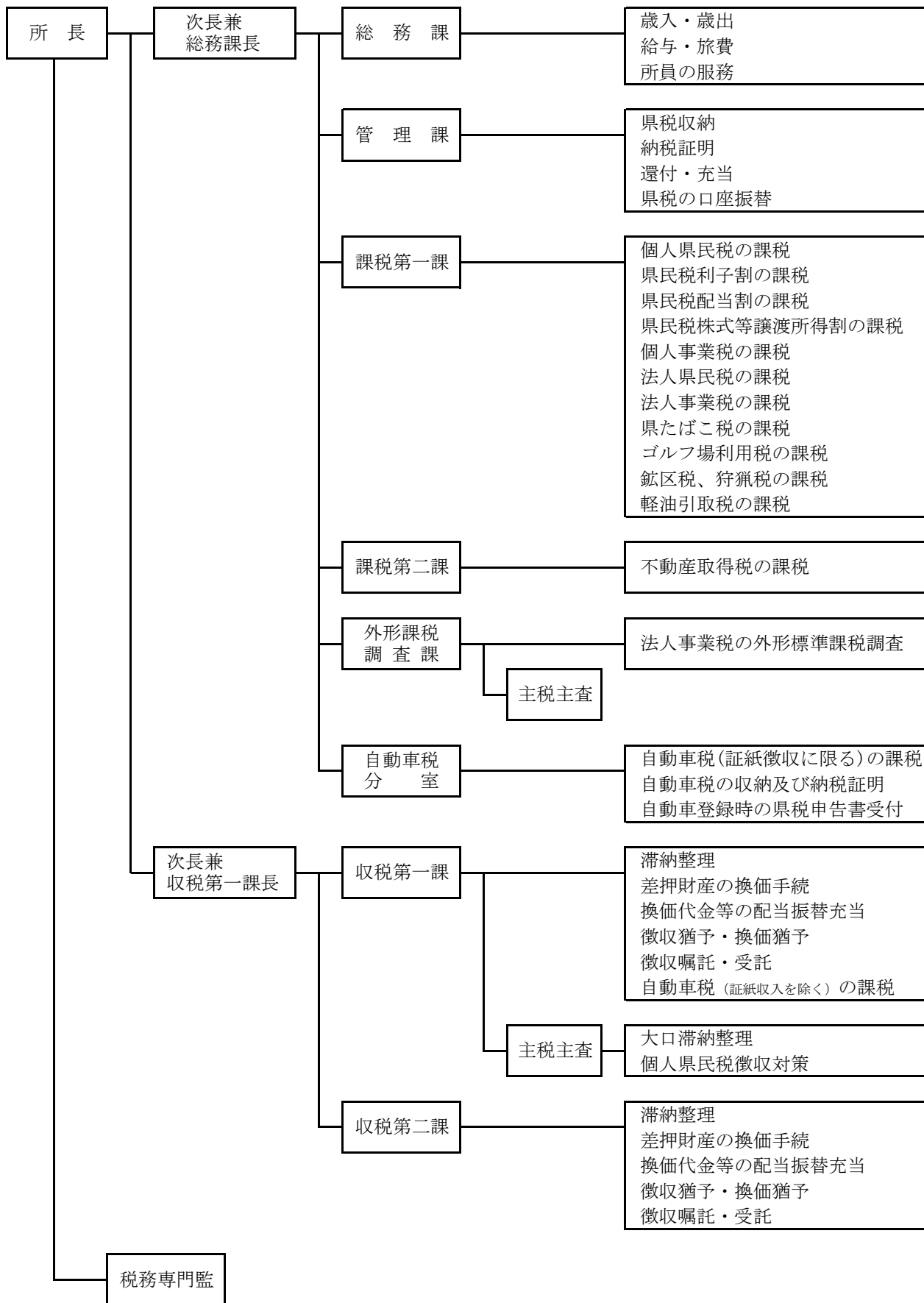


## 2 税務機構一覧（令和4年4月1日現在）

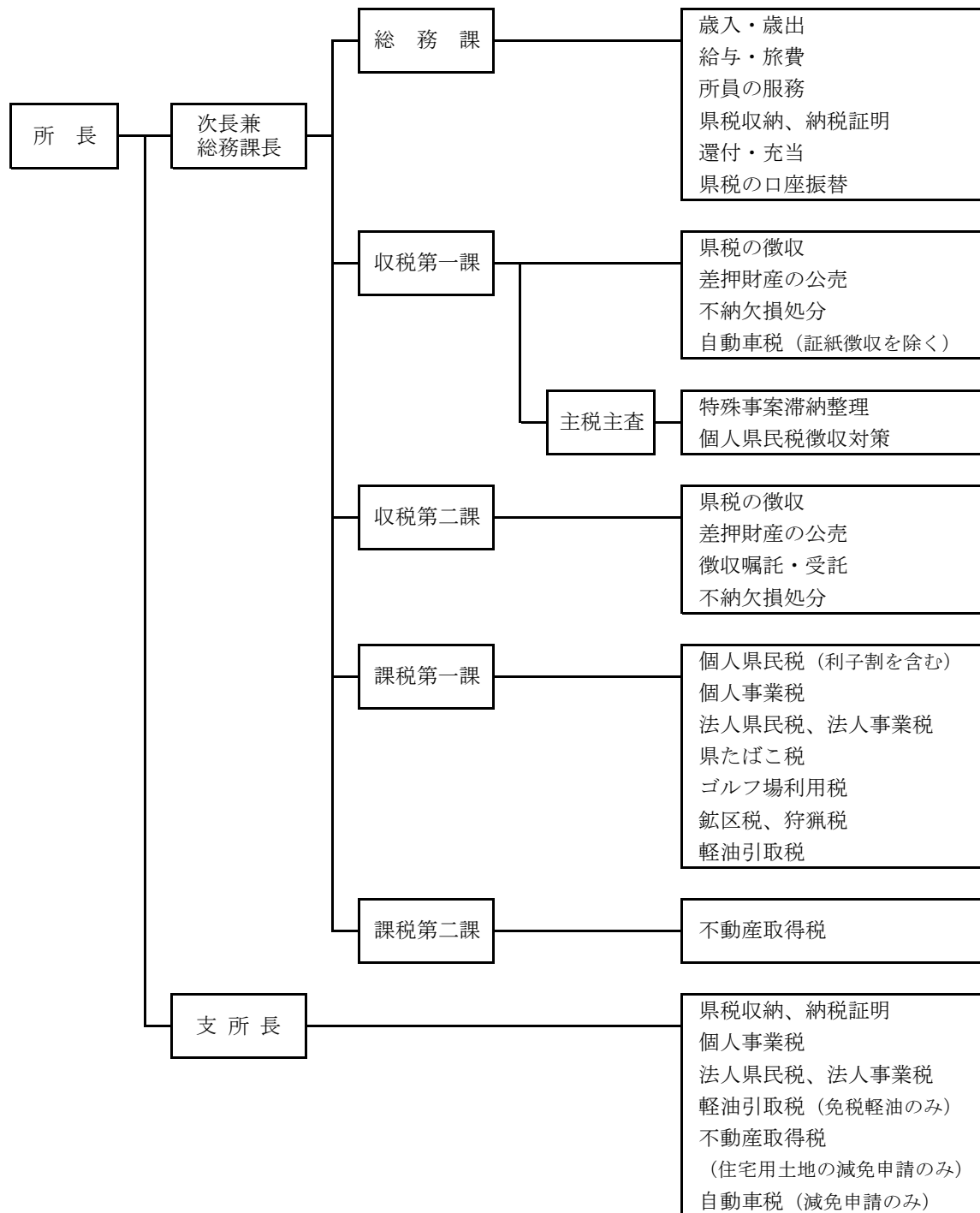
### 【税務課】



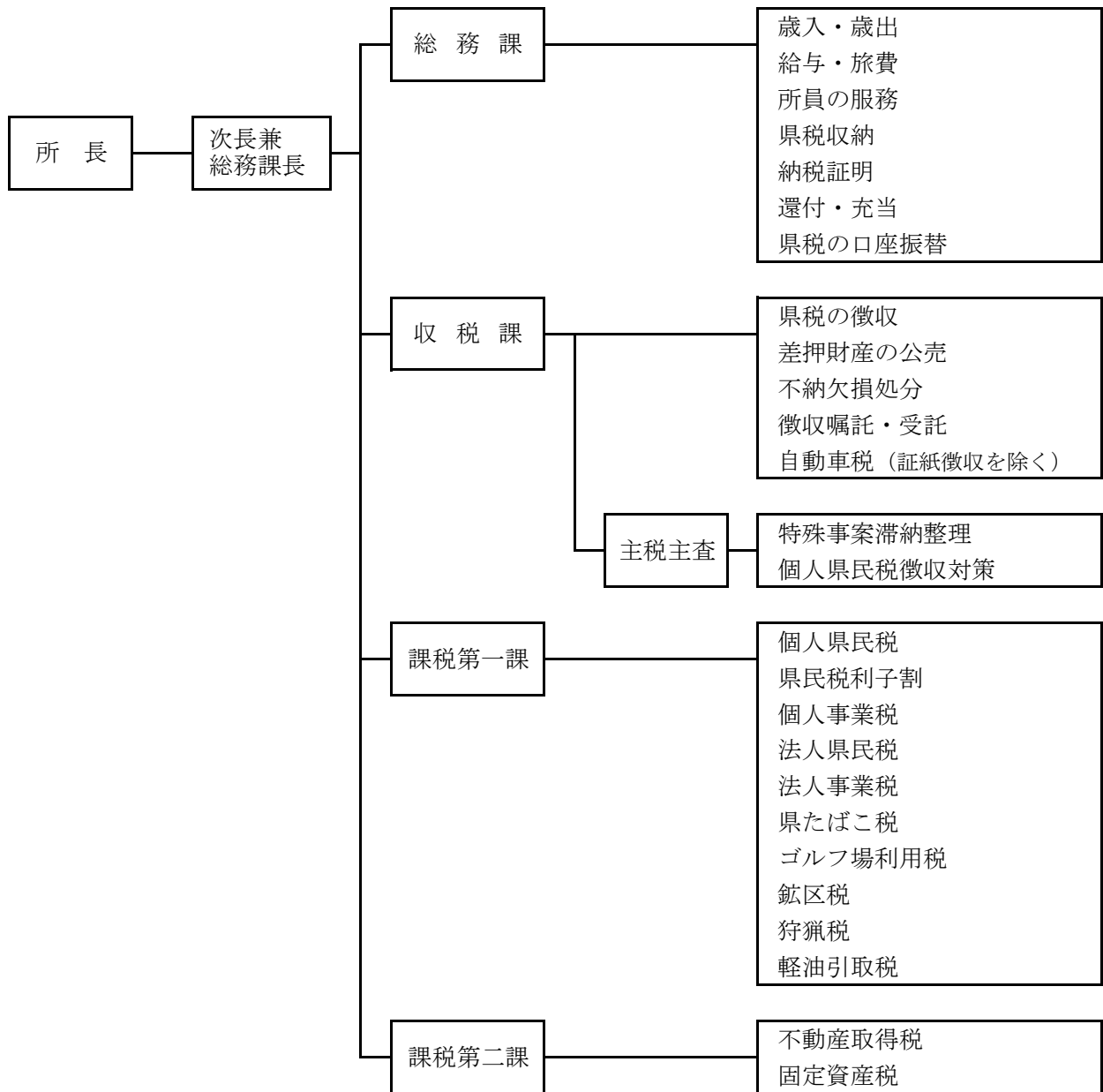
【水戸県税事務所】



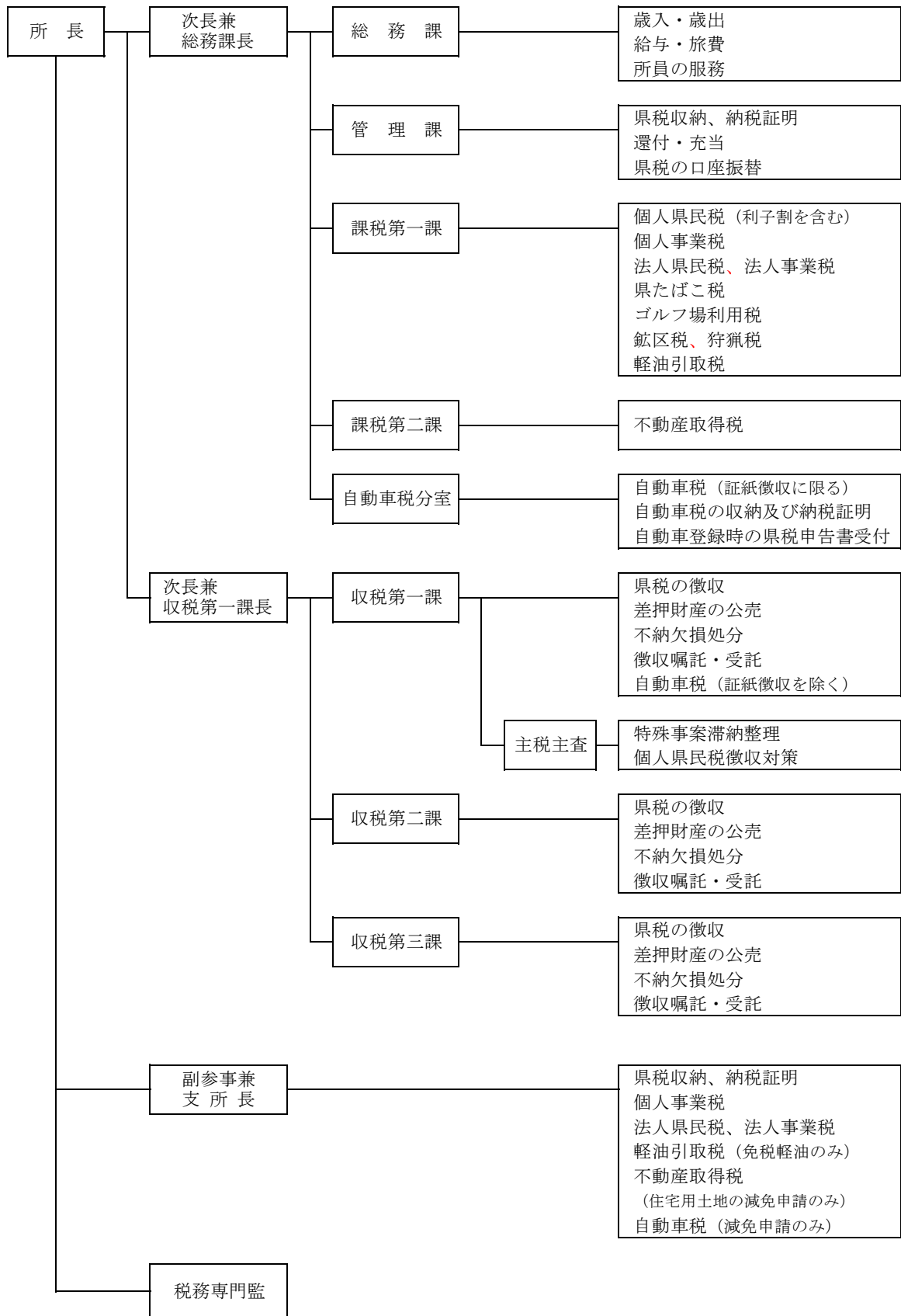
【常陸太田県税事務所】



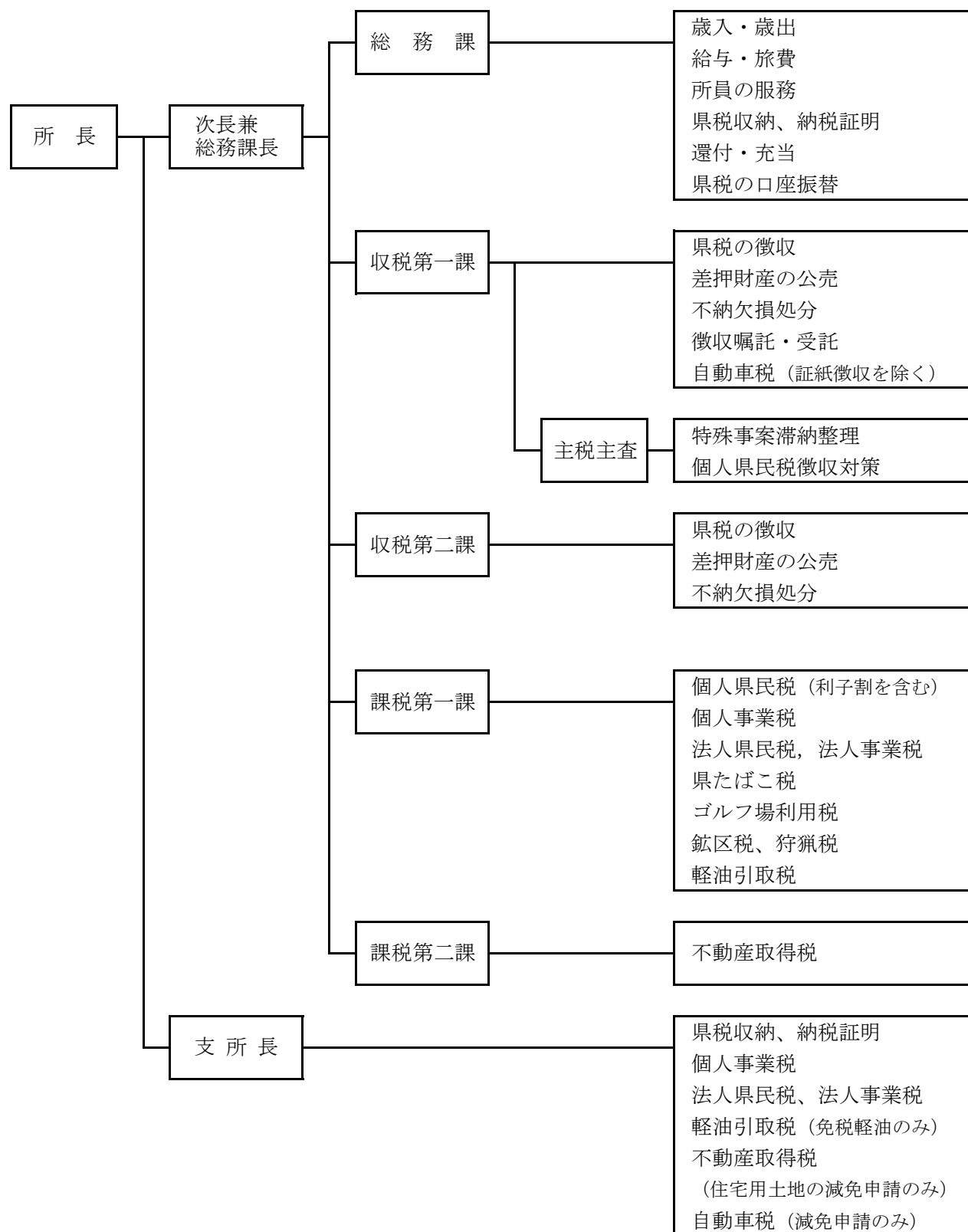
【行方県税事務所】



【土浦県税事務所】



【筑西県税事務所】





### 3 税務課及び県税事務所所在地並びに管轄区域一覧表（令和4年4月1日現在）

区 分	所在地	電 話 番 号	管 轄 区 域	面 積 (k m <sup>2</sup> )	世帯数 (世帯)	人 口 (人)
税 務 課	〒310-8555 水戸市笠原町 978-6	市外局番 029(301)1111 (代) 内線2410 課長 2412 徴収対策・査察室長 2411 副参事（税制担当） 2427 総括補佐 2416 審査・庶務グループ *2414       〃       (庶務) 2423 税制グループ *2418       〃       (税制) 2444 賦課グループ 2445       〃 *2424       〃 *2429       〃 2433 電算グループ 2434       〃 *2435       〃 2413 徴収対策・査察室 2417       〃 *2446       〃 2447       〃 直通 *印はダイヤルイン				
水 戸 県 税 事 務 所	〒310-0802 水戸市柵町 1-3-1	市外局番 029 (221) 4803 総務課 (221) 6670 管理課 (221) 6605 収税第一課 (221) 6768 収税第二課 (221) 4800 課税第一課 (221) 4820 課税第二課 (221) 4860 外形課税調査課  (247) 1297 自動車税分室	水戸市  笠間市  小美玉市  東茨城郡（3町） 茨城町 大洗町 城里町  計 3市3町	217.32 ※  240.40  144.74  307.27 ※ 121.58 ※ 23.89 161.80  909.73	124,358  29,280  18,239  25,224 11,719 6,569 6,936  197,101	269,654  72,259  47,658  63,521 30,632 15,223 17,666  453,092
常 陸 太 田 県 税 事 務 所	〒313-8666 常陸太田市 山下町4119   〒318-0031 高萩市春日 町3-1	市外局番 0294 (80) 3310 総務課庶務担当 (80) 3313 総務課管理担当 (80) 3314 収税第一課 (80) 3316 収税第二課 (80) 3311 課税第一課 (80) 3312 課税第二課   市外局番 0293 (22) 2019 高萩支所	日立市  常陸太田市  高萩市  北茨城市   ひたちなか市  常陸大宮市	225.73  371.99  193.55  186.79   100.26  348.45	77,254  19,087  11,571  16,940   67,495  15,649	170,232  47,109  26,912  40,689   155,114  38,318



区 分	所在地	電 話 番 号	管 轄 区 域	面 積 (k m <sup>2</sup> )	世帯数 (世帯)	人 口 (人)
			那珂市	97.82	21,191	53,121
			那珂郡 (1村)	38.00	15,745	37,799
			東海村	38.00	15,745	37,799
			久慈郡 (1町)	325.76	6,259	15,084
			大子町	325.76	6,259	15,084
			計 7市1町1村	1,888.35	251,191	584,378
行 方 県 税 事 務 所	〒311-3893 行方市麻生 1700-6	市外局番 0299 (72) 0771 総務課庶務担当 (72) 0041 総務課管理担当 (72) 0482 収税課 (72) 0772 収税課 (72) 0483 課税第一課 (72) 0773 課税第二課	鹿嶋市	106.04	28,548	66,184
			潮来市	71.40	10,788	27,038
			神栖市	146.97	41,125	94,721
			行方市	222.48	10,954	30,985
			鉾田市	207.60	17,865	44,797
			計 5市	754.49	109,280	263,725
土 浦 県 税 事 務 所	〒300-0051 土浦市真鍋 5-17-26	市外局番 029 (822) 7176 総務課 (822) 7203 管理課 (822) 7205 収税第一課 (822) 7208 収税第二課 (822) 7230 収税第三課 (822) 7212 課税第一課 (822) 7216 課税第二課  (842) 7812 自動車税分室	土浦市	122.89	64,370	141,563
			石岡市	215.53	28,479	71,423
			龍ヶ崎市	78.59	32,606	75,712
			取手市	69.94	46,186	103,852
			牛久市	58.92	35,715	84,085
			つくば市	283.72	115,143	248,672
	〒300-0593 稲敷市江戸 崎甲541	市外局番 029 (892) 6111 稲敷支所	守谷市	35.71	28,162	69,133
			稲敷市	205.81	14,556	37,862
			かすみがうら市	156.60	15,509	39,400
			つくばみらい市	79.16	20,601	50,488
			稲敷郡 (2町1村)	182.30	29,663	71,307
			美浦村	66.61	5,829	14,217
			阿見町	71.40	20,971	49,224
			河内町	44.30	2,863	7,866
			北相馬郡 (1町)	24.86	6,278	15,068
			利根町	24.86	6,278	15,068
			計 10市3町1村	1,514.03	437,268	1,008,565

区 分	所在地	電 話 番 号	管 轄 区 域	面 積 ( k m <sup>2</sup> )	世帯数 (世帯)	人 口 (人)
筑 西 県 税 事 務 所	〒308-8511 筑西市二木成 615	市外局番 0296	古河市	123. 58	56, 959	138, 175
		(24) 9183 総務課庶務担当				
		(24) 9184 総務課管理担当	結城市	65. 76	19, 447	49, 741
		(24) 9190 収税第一課	下妻市	80. 88	16, 563	41, 872
		(24) 9157 収税第二課				
	〒306-0404 猿島郡境町 長井戸320	(24) 9192 課税第一課	常総市	123. 64	22, 800	60, 040
		(24) 9197 課税第二課				
		市外局番 0280	筑西市	205. 30	37, 979	99, 273
		(87) 1120 境支所	坂東市	123. 03	18, 612	51, 307
			桜川市	180. 06	13, 490	37, 983
			結城郡 (1町)	58. 99	6, 969	20, 410
			八千代町	58. 99	6, 969	20, 410
			猿島郡 (2町)	69. 70	11, 807	31, 842
			五霞町	23. 11	2, 981	7, 922
			境町	46. 59	8, 826	23, 920
			計 7市3町	1, 030. 94	204, 626	530, 643
合 計			32市10町2村	6, 097. 54	1, 199, 466	2, 840, 403

- (注) 1 世帯数及び人口は、県統計課「茨城県の人口と世帯」(令和4年4月1日現在)によるものである。
- 2 面積は、国土交通省国土地理院「令和4年全国都道府県市区町村別面積調」によるものである。
- 3 面積欄に※のつく水戸市と東茨城郡茨城町は境界が未定であり、国土交通省国土地理院「令和4年全国都道府県市区町村別面積調」によるものである。
- 4 管轄区域について、一部税目については本表と異なる。詳細は「県税事務所管轄区域図」(目次前)を参照のこと。

## 第 7 口座振替等による納税

## 1 口座振替及びクレジットカードによる納税

(単位:件、千円、%)

区 分		個人事業税	自動車税 (種別割)	計
収入額 ①		3,494,018	49,501,882	52,995,900
口座振替による 納 税	件数(台数)	14,462	46,606	61,068
	税額 ②	1,728,825	1,560,904	3,289,729
②/①		49.5	3.2	6.2
②の納付場所によ る 区 分	銀行	1,399,455	1,244,915	2,644,370
	信用金庫	150,899	56,730	207,629
	農業協同組合	66,858	183,967	250,825
	その他	111,613	75,292	186,905
クレジットカードに よ る 納 税	件数(台数)	-	30,132	30,132
	税額 ③	-	1,210,744	1,210,744
③/①		-	2.4	-

(注)クレジットカードによる納税は自動車税(種別割)のみ実施している。

## 2 コンビニエンスストア及びスマホ等決済アプリによる納税

(単位:件、千円、%)

区 分		コンビニ収納 対応税目
収入額 ①		200,414,907
コンビニ収納によ る 納 税	件数	738,154
	税額 ②	27,651,389
②/①		13.8
スマホ等アプリによ る 納 税	件数	57,123
	税額 ③	2,208,608
③/①		1.1

(注)収入額は、コンビニ及びスマホ等決済アプリでの納税に対応している県民税配当割、

県民税株式等譲渡所得割、法人県民税、県民税利子割、個人事業税、法人事業税、不動産取得税、

ゴルフ場利用税、軽油引取税、自動車税(種別割)、鉦区税、固定資産税の収入額の合計である。

## 第 8 茨城県へのふるさと納税 (いばらき応援寄附金)

# 1 茨城県へのふるさと納税(いばらき応援寄附金)の実績

(単位:件、円)

年 度	件 数	金 額
平成20年度	100	34,001,700
平成21年度	42	2,426,219
平成22年度	137	25,003,206
平成23年度	324	128,843,668
平成24年度	54	14,764,886
平成25年度	55	8,319,855
平成26年度	146	6,793,789
平成27年度	171	34,712,338
平成28年度	105	4,960,084
平成29年度	441	7,202,461
平成30年度 (※)	1,020	25,370,126
令和元年度 (※)	1,600	41,448,105
令和2年度	1,352	33,599,000
令和3年度	2,195	57,044,799

※ 自然災害により被災した他自治体の代理受付分を除く。

## 第 9 參考資料

# 1 県歳入及び県税徴収実績の累年比較

年 度	歳 入 予 算 額 (A)	歳 入 決 算 額 (B)	県		
			予 算 額 (C)	調 定 額 (D)	収 入 済 額 (E)
昭和 5 0	297,271,352	294,016,182	69,276,979	71,007,423	69,318,687
昭和 5 1	322,670,721	321,437,001	81,499,045	83,747,576	81,830,731
昭和 5 2	363,539,626	364,518,070	93,115,989	96,166,712	94,210,956
昭和 5 3	436,372,476	432,572,147	106,953,102	109,193,136	107,253,442
昭和 5 4	457,677,542	457,905,491	127,810,767	130,074,750	127,992,103
昭和 5 5	497,659,327	493,556,587	143,129,818	145,694,114	143,300,818
昭和 5 6	529,085,137	530,380,475	157,114,367	159,902,232	157,361,398
昭和 5 7	565,100,624	562,883,839	166,966,568	169,893,427	167,184,317
昭和 5 8	656,997,256	568,687,433	173,627,013	177,055,584	173,856,093
昭和 5 9	581,796,138	594,157,737	193,655,017	197,658,320	193,961,027
昭和 6 0	637,692,875	636,999,297	215,291,107	219,722,427	215,570,203
昭和 6 1	690,087,213	687,825,198	206,297,230	211,105,681	206,506,461
昭和 6 2	696,583,848	693,548,635	224,538,875	230,115,187	225,118,175
昭和 6 3	727,854,468	721,959,178	270,649,659	276,693,208	271,104,226
平成 元	776,164,450	767,959,178	290,566,972	297,256,761	291,906,817
平成 2	836,015,806	824,318,143	328,378,327	334,765,012	329,090,853
平成 3	884,481,057	884,222,741	349,171,327	357,428,852	350,654,732
平成 4	948,096,139	948,984,291	324,484,005	333,249,925	325,461,123
平成 5	1,058,601,806	1,029,700,120	310,272,883	321,118,228	312,240,215
平成 6	1,029,602,813	1,065,141,770	310,118,815	321,527,622	311,889,722
平成 7	1,092,812,080	1,045,519,574	316,205,985	327,444,524	317,116,695
平成 8	1,125,615,852	1,085,355,703	327,326,318	341,114,653	327,911,442
平成 9	1,150,376,888	1,121,904,307	332,414,530	347,539,224	333,966,269
平成 1 0	1,272,857,200	1,215,070,360	329,210,580	343,760,221	330,799,250
平成 1 1	1,213,303,789	1,158,955,563	307,972,717	322,970,321	309,364,107
平成 1 2	1,192,150,613	1,141,853,725	325,090,309	343,801,448	327,815,310
平成 1 3	1,187,187,695	1,135,652,947	331,278,534	349,947,900	333,795,350
平成 1 4	1,136,326,981	1,097,096,703	286,023,681	304,616,301	288,193,869
平成 1 5	1,112,483,445	1,082,645,672	300,703,405	319,600,169	303,223,879
平成 1 6	1,067,745,292	1,041,564,438	312,226,367	331,396,391	316,121,138
平成 1 7	1,055,174,111	1,027,911,221	336,793,172	352,133,226	337,478,046
平成 1 8	1,110,164,764	1,079,494,711	356,884,790	371,956,852	358,094,088
平成 1 9	1,078,062,306	1,049,812,011	414,566,362	431,263,000	415,883,371
平成 2 0	1,093,527,248	1,058,084,878	402,018,947	418,574,621	402,249,203
平成 2 1	1,237,742,521	1,196,471,329	323,164,550	340,147,088	324,237,650
平成 2 2	1,147,383,513	1,097,674,880	308,191,404	325,294,682	308,934,867
平成 2 3	1,296,559,543	1,225,171,224	304,142,943	320,104,692	304,948,869
平成 2 4	1,255,864,543	1,173,182,350	321,765,580	336,291,623	322,343,888
平成 2 5	1,198,674,970	1,134,681,439	323,063,928	336,296,911	323,494,992
平成 2 6	1,193,149,907	1,152,263,815	331,511,858	343,426,100	332,464,310
平成 2 7	1,246,001,132	1,183,559,757	365,516,690	374,808,309	366,087,310
平成 2 8	1,194,750,547	1,145,061,456	366,303,665	375,155,979	368,016,619
平成 2 9	1,166,659,566	1,113,376,481	377,493,161	383,918,057	377,968,081
平成 3 0	1,176,663,639	1,116,507,053	382,556,888	388,201,305	382,972,298
令和 元	1,250,769,187	1,134,623,949	378,085,070	383,262,020	378,367,926
令和 2	1,544,994,607	1,390,752,135	377,777,820	386,643,259	381,277,781
令和 3	1,614,946,256	1,460,526,174	394,088,217	401,684,290	397,288,752

(注) 調定額は過誤納金を含まない。



(単位:千円、%)

税		県税収入割合		比 率	
不納欠損額	収入未済額	対予算 (E)/(C)	対調定 (E)/(D)	(C)/(A)	(E)/(B)
42,248	1,646,488	100.1	97.6	23.3	23.6
86,486	1,830,359	100.4	97.7	25.3	25.5
75,312	1,880,444	101.2	98.0	25.6	25.8
118,178	1,821,516	100.3	98.2	24.5	24.8
161,221	1,921,426	100.1	98.4	27.9	28.0
90,513	2,302,783	100.1	98.4	28.8	29.0
120,972	2,419,862	100.2	98.4	29.7	29.7
82,290	2,626,820	100.1	98.4	29.5	29.7
107,374	3,092,117	100.1	98.2	26.4	30.6
147,666	3,549,627	100.2	98.1	33.3	32.6
197,512	3,954,712	100.1	98.1	33.8	33.8
148,367	4,450,853	100.1	97.8	29.9	30.0
204,684	4,792,328	100.3	97.8	32.2	32.5
191,537	5,397,445	100.2	98.0	37.2	37.6
237,474	5,112,470	100.5	98.2	37.4	38.0
214,953	5,459,206	100.2	98.3	39.3	39.9
324,838	6,449,282	100.4	98.1	39.5	39.7
355,981	7,434,482	100.3	97.7	34.2	34.3
313,350	8,565,541	100.6	97.2	29.3	30.3
487,843	9,151,787	100.6	97.0	30.1	29.3
376,681	9,952,276	100.3	96.8	28.9	30.3
641,325	12,562,723	100.2	96.1	29.1	30.2
621,680	12,954,027	100.5	96.1	28.9	29.8
649,260	12,313,448	100.5	96.2	25.9	27.2
589,375	13,109,040	100.5	95.8	25.4	26.7
468,633	15,518,776	100.8	95.4	27.3	28.7
1,118,702	15,045,190	100.8	95.4	27.9	29.4
795,626	15,627,980	100.8	94.6	25.2	26.3
1,735,333	14,642,043	100.8	94.9	27.0	28.0
1,086,625	14,190,170	101.2	95.4	29.2	30.4
1,736,378	12,921,098	100.2	95.8	31.9	32.8
1,279,234	12,585,927	100.3	96.3	32.1	33.2
1,268,434	14,114,071	100.3	96.4	38.5	39.6
1,734,585	14,592,754	100.1	96.1	36.8	38.0
789,235	15,123,485	100.3	95.3	26.1	27.1
980,856	15,381,210	100.2	95.0	26.9	28.1
1,143,491	14,015,204	100.3	95.3	23.5	24.9
1,488,668	12,461,028	100.2	95.9	25.6	27.5
1,581,784	11,222,540	100.1	96.2	27.0	28.5
1,489,289	9,474,215	100.3	96.8	27.8	28.9
1,157,080	7,565,323	100.2	97.7	29.3	30.9
1,037,105	6,104,620	100.5	98.1	30.7	32.1
894,322	5,060,809	100.1	98.5	32.4	33.9
615,776	4,614,703	100.1	98.7	32.5	34.3
568,353	4,326,655	100.1	98.7	30.2	33.3
488,151	4,910,954	100.9	98.6	24.5	27.4
377,427	4,020,821	100.8	98.9	24.4	27.2

## 2 県税調定額の累年比較

税 目		H23	H24	H25	H26	H27
県民税	(均等割超過課税)	( 1,494,900)	( 1,512,675)	( 1,514,970)	( 1,542,992)	( 1,548,915)
	個 人	107,062,712	110,335,666	115,989,260	116,100,769	114,380,048
	均等割及び所得割	105,622,977	108,889,762	109,949,060	109,189,014	107,682,460
	配 当 割	1,056,032	1,145,655	2,273,387	4,386,346	3,368,249
	株式等譲渡所得割	383,703	300,249	3,766,813	2,525,409	3,329,339
	(均等割超過課税)	( 261,493)	( 276,850)	( 280,418)	( 277,331)	( 274,614)
	(法人税割超過課税)	( 1,639,379)	( 1,784,215)	( 1,542,319)	( 1,760,357)	( 1,833,786)
	法 人	15,652,902	16,883,547	15,053,846	16,672,095	15,011,831
	利 子 割	1,544,192	1,520,824	1,333,102	1,147,827	1,006,389
	小 計	124,259,806	128,740,037	132,376,208	133,920,691	130,398,268
事業税	個 人	2,634,023	2,732,559	3,042,174	2,964,504	3,117,012
	(課税免除)	( 9,995)	( 27,158)	( 127,939)	( 495,939)	( 466,585)
	(活性化条例による課税免除)	( 462,143)	( 473,841)	( 533,538)	( 235,243)	( 299,145)
	(特別法人事業税)	-	-	-	-	-
	(地方法人特別税)	( 34,726,846)	( 38,482,127)	( 41,784,131)	( 47,724,805)	( 41,754,850)
	法 人	46,295,735	50,043,029	51,913,790	57,075,497	67,318,972
	小 計	48,929,758	52,775,588	54,955,964	60,040,001	70,435,984
地方消費税	譲 渡 割	26,798,068	29,163,198	27,697,537	30,094,188	52,988,530
	貨 物 割	11,388,496	15,806,110	16,197,090	17,851,586	19,606,638
	小 計	38,186,564	44,969,308	43,894,627	47,945,774	72,595,168
(不均一課税)		( 98,792)	( 79,894)	( 106,812)	( 111,992)	( 29,700)
(課税免除)		( 17,584)	( 65,340)	( 463,901)	( 471,038)	( 205,171)
(活性化条例による課税免除)		( 599,592)	( 434,832)	( 974,060)	( 797,825)	( 405,550)
不動産取得税		6,298,219	6,486,194	6,534,366	6,700,863	6,329,312
県たばこ税		7,243,790	7,185,364	4,270,337	3,847,619	3,784,760
ゴルフ場利用税		2,898,872	3,197,761	3,080,797	2,940,184	2,853,106
自動車取得税		4,035,119	5,347,889	4,474,743	2,057,140	3,394,654
軽油引取税		32,500,793	32,501,704	32,392,031	32,304,611	31,859,095
自動車税	自動車税	54,898,184	54,381,150	53,627,029	52,644,762	51,872,016
	環境性能割	-	-	-	-	-
	種別割	-	-	-	-	-
	小 計	54,898,184	54,381,150	53,627,029	52,644,762	51,872,016
鉦 区 税		5,631	5,687	5,868	5,639	4,863
(不均一課税)		( - )	( - )	( - )	( - )	( - )
固定資産税		152	-	-	-	-
核燃料等取扱税		605,494	602,718	606,393	950,557	1,226,319
狩 猟 税		63,547	60,645	57,358	55,107	46,621
旧法による税	特別地方消費税	-	-	-	-	-
	自動車取得税	-	-	-	-	-
	軽油引取税	178,763	37,578	21,190	13,152	8,143
合 計		320,104,692	336,291,623	336,296,911	343,426,100	374,808,309

<参考>

法 人 二 税	61,948,637	66,926,576	66,967,636	73,747,592	82,330,803
軽油引取税(新法・旧法計)	32,679,555	32,539,282	32,413,221	32,317,763	31,867,238

(注) 1 ( ) 書きの「超過課税」は再掲額、「不均一課税」及び「課税免除」は免除除は「茨城県産業活動の活性化及  
した額。「地方法人特別税」及び「特別法人事業税」は法人事業税と併せて県が賦課徴収する国税である。

2 法人県民税の法人税割超過課税については現年課税分のみ。

(単位:千円)

H28	H29	H30	R元	R2	R3
( 1,513,746)	( 1,522,336)	( 1,514,072)	( 1,522,817)	( 1,531,309)	( 1,529,220)
112,242,369	115,433,311	114,783,012	115,569,580	117,064,770	118,684,969
108,886,521	109,431,812	110,401,897	111,123,065	111,092,567	110,049,568
2,114,885	3,010,666	2,353,051	2,764,128	2,492,465	3,937,843
1,240,963	2,990,833	2,028,064	1,682,387	3,479,738	4,697,558
( 284,046)	( 283,669)	( 284,667)	( 282,695)	( 282,537)	( 286,018)
( 1,803,405)	( 1,937,769)	( 2,068,817)	( 1,897,818)	( 1,628,757)	( 2,195,811)
12,844,849	13,506,353	14,144,877	13,287,298	9,588,841	8,439,309
642,963	1,005,558	995,520	486,044	554,187	391,426
<b>125,730,181</b>	<b>129,945,222</b>	<b>129,923,409</b>	<b>129,342,922</b>	<b>127,207,798</b>	<b>127,515,704</b>
3,152,618	3,254,088	3,261,073	3,327,276	3,353,407	3,603,252
( 1,411,633)	( 1,157,583)	( 1,119,213)	( 1,102,670)	( 970,338)	( 627,700)
( 668,901)	( 419,337)	( 773,659)	( 764,259)	( 431,013)	( 200,412)
-	-	-	( 5,244)	( 16,585,109)	( 37,187,604)
( 35,522,809)	( 39,723,695)	( 41,466,078)	( 38,280,094)	( 17,575,808)	( 251,905)
76,454,098	82,539,364	83,407,488	81,196,909	83,174,158	90,057,280
<b>79,606,716</b>	<b>85,793,452</b>	<b>86,668,561</b>	<b>84,524,185</b>	<b>86,527,565</b>	<b>93,660,532</b>
51,491,719	50,299,479	50,612,113	50,237,833	56,754,896	61,444,600
16,342,074	15,027,059	17,909,377	17,945,358	18,049,175	21,507,768
<b>67,833,793</b>	<b>65,326,538</b>	<b>68,521,490</b>	<b>68,183,191</b>	<b>74,804,071</b>	<b>82,952,368</b>
( 32,660)	( 6,983)	( 105,394)	( 60,205)	( 92,570)	( 108,363)
( 322,003)	( 271,078)	( 273,501)	( 150,076)	( 229,809)	( 426,364)
( 986,402)	( 1,090,960)	( 809,672)	( 1,661,164)	( 769,624)	( 906,002)
7,271,610	6,873,690	6,484,701	6,264,712	6,171,828	5,293,258
3,663,756	3,446,229	3,384,757	3,405,709	3,333,726	3,558,952
2,791,330	2,701,765	2,628,197	2,578,150	2,387,339	2,732,514
3,694,935	4,853,120	5,249,394	2,712,024	0	0
31,991,341	32,550,191	32,891,604	32,970,876	32,201,962	32,453,521
51,304,215	51,171,639	51,170,107	50,495,320	472,759	229,712
-	-	-	1,157,030	2,318,787	2,278,783
-	-	-	349,382	49,943,723	49,739,531
51,304,215	51,171,639	51,170,107	52,001,732	52,735,269	52,248,026
4,323	4,279	4,456	4,358	4,245	4,035
( - )	( - )	( - )	( - )	( - )	( - )
-	-	-	-	-	-
1,214,895	1,205,898	1,230,614	1,231,648	1,230,456	1,229,066
44,286	43,499	42,321	41,249	38,256	36,314
-	-	-	-	-	-
-	-	-	-	-	-
4,598	2,535	1,694	1,264	744	-
<b>375,155,979</b>	<b>383,918,057</b>	<b>388,201,305</b>	<b>383,262,020</b>	<b>386,643,259</b>	<b>401,684,290</b>

89,298,947	96,045,717	97,552,365	94,484,207	92,762,999	98,496,589
31,995,939	32,552,726	32,893,298	32,972,140	32,202,706	32,453,521

「雇用機会の創出のための県税の特別措置に関する条例」により免除

### 3 県税調定額の伸び率及び構成比の累年比較

税 目		H23		H24		H25		H26		H27	
		伸び率	構成比	伸び率	構成比	伸び率	構成比	伸び率	構成比	伸び率	構成比
県民税	(均等割超過課税)	(101.1)	(0.5)	(101.2)	(0.4)	(100.2)	(0.5)	(101.8)	(0.4)	(100.4)	(0.4)
	個 人	99.5	33.4	103.1	32.8	105.1	34.5	100.1	33.8	98.5	30.5
	均等割及び所得割	99.3	33.0	103.1	32.4	101.0	32.7	99.3	31.8	98.6	28.7
	配 当 割	115.7	0.3	108.5	0.3	198.4	0.7	192.9	1.3	76.8	0.9
	株式等譲渡所得割	117.6	0.1	78.3	0.1	1254.6	1.1	67.0	0.7	131.8	0.9
	(均等割超過課税)	95.2	(0.1)	(105.9)	(0.1)	(101.3)	(0.1)	(98.9)	(0.1)	(99.0)	(0.1)
	(法人税割超過課税)	(103.4)	(0.5)	(108.8)	(0.5)	(86.4)	(0.5)	(114.1)	(0.5)	(104.2)	(0.5)
	法 人	102.7	4.9	107.9	5.0	89.2	4.5	110.7	4.9	90.0	4.0
	利 子 割	74.4	0.5	98.5	0.5	87.7	0.4	86.1	0.3	87.7	0.3
小 計		99.5	38.8	103.6	38.3	102.8	39.4	101.2	39.0	97.4	34.8
事業税	個 人	94.4	0.8	103.7	0.8	111.3	0.9	97.4	0.9	105.1	0.8
	(課税免除)	(73.3)	(0.0)	(271.7)	(0.0)	(471.1)	(0.0)	(387.6)	(0.1)	(94.1)	(0.1)
	(活性化条例による課税免除)	(99.1)	(0.1)	(102.5)	(0.1)	(112.6)	(0.2)	(44.1)	(0.1)	(127.2)	(0.1)
	(特別法人事業税)	-	-	-	-	-	-	-	-	-	-
	(地方法人特別税)	(103.3)	(10.8)	(110.8)	(11.4)	(108.6)	(12.4)	(114.2)	(13.9)	(87.5)	(13.9)
	法 人	99.8	14.5	108.1	14.9	103.7	15.4	109.9	16.6	117.9	18.0
	小 計	99.5	15.3	107.9	15.7	104.1	16.3	109.3	17.5	117.3	18.8
地方消費税	譲 渡 割	91.5	8.4	108.8	8.7	95.0	8.2	108.7	8.8	176.1	14.1
	貨 物 割	97.8	3.6	138.8	4.7	102.5	4.8	110.2	5.2	109.8	5.2
	小 計	93.3	11.9	117.8	13.4	97.6	13.1	109.2	14.0	151.4	19.4
(不均一課税)		(-)	(0.0)	(80.9)	(0.0)	(133.7)	(0.0)	(104.8)	(0.0)	(26.5)	(0.0)
(課税免除)		(-)	(0.0)	(371.6)	(0.0)	(710.0)	(0.1)	(101.5)	(0.1)	(43.6)	(0.1)
(活性化条例による課税免除)		(61.4)	(0.2)	(72.5)	(0.1)	(224.0)	(0.3)	(81.9)	(0.2)	(50.8)	(0.2)
不動産取得税		81.3	2.0	103.0	1.9	100.7	1.9	102.5	2.0	94.5	1.7
県たばこ税		116.1	2.3	99.2	2.1	59.4	1.3	90.1	1.1	98.4	1.0
ゴルフ場利用税		84.6	0.9	110.3	1.0	96.3	0.9	95.4	0.9	97.0	0.8
自動車取得税		86.8	1.3	132.5	1.6	83.7	1.3	46.0	0.6	165.0	0.9
軽油引取税		105.2	10.2	100.0	9.7	99.7	9.6	99.7	9.4	98.6	8.5
自動車税	自動車税	98.7	17.2	99.1	16.2	98.6	15.9	98.2	15.3	98.5	13.8
	環境性能割	-	-	-	-	-	-	-	-	-	-
	種 別 割	-	-	-	-	-	-	-	-	-	-
	小 計	98.7	17.2	99.1	16.2	98.6	15.9	98.2	15.3	98.5	13.8
鉱 区 税		96.6	0.0	101.0	0.0	103.2	0.0	96.1	0.0	86.2	0.0
(不均一課税)		(-)	(-)	(-)	(-)	(-)	(-)	(-)	(-)	(-)	(-)
固定資産税		62.3	0.0	-	-	-	-	-	-	-	-
核燃料等取扱税		52.3	0.2	99.5	0.2	100.6	0.2	156.8	0.3	129.0	0.3
狩 猟 税		88.1	0.0	95.4	0.0	94.6	0.0	96.1	0.0	84.6	0.0
旧法による税	特別地方消費税	-	-	-	-	-	-	-	-	-	-
	自動車取得税	-	-	-	-	-	-	-	-	-	-
	軽油引取税	38.9	0.1	21.0	0.0	56.4	0.0	62.1	0.0	61.9	0.0
合 計		98.4	100.0	105.1	100.0	100.0	100.0	102.1	100.0	109.1	100.0

<参考>

法 人 二 税	100.5	19.4	108.0	19.9	100.1	19.9	110.1	21.5	111.6	22.0
軽油引取税(新法・旧法計)	104.2	10.2	99.6	9.7	99.6	9.6	99.7	9.4	98.6	8.5

(注) 表示単位未満四捨五入の関係で、積上げと計とが一致しない箇所がある。

(単位:%)

H28		H29		H30		R元		R2		R3	
伸び率	構成比	伸び率	構成比	伸び率	構成比	伸び率	構成比	伸び率	構成比	伸び率	構成比
(97.7)	(0.4)	(100.6)	(0.4)	(99.5)	(0.4)	(100.6)	(0.4)	(100.6)	(0.4)	(99.9)	(0.4)
98.1	29.9	102.8	30.1	99.4	29.6	100.7	30.2	101.3	30.3	101.4	29.5
101.1	29.0	100.5	28.5	100.9	28.4	100.7	29.0	100.0	28.7	99.1	27.4
62.8	0.6	142.4	0.8	78.2	0.6	117.5	0.7	90.2	0.6	158.0	1.0
37.3	0.3	241.0	0.8	67.8	0.5	83.0	0.4	206.8	0.9	135.0	1.2
(103.4)	(0.1)	(99.9)	(0.1)	(100.4)	(0.1)	(99.3)	(0.1)	(99.9)	(0.1)	(101.2)	(0.1)
(98.3)	(0.5)	(107.5)	(0.5)	(106.8)	(0.5)	(91.7)	(0.5)	(85.8)	(0.4)	(134.8)	(0.5)
85.6	3.4	105.1	3.5	104.7	3.6	93.9	3.5	72.2	2.5	88.0	2.1
63.9	0.2	156.4	0.3	99.0	0.3	48.8	0.1	114.0	0.1	70.6	0.1
<b>96.4</b>	<b>33.5</b>	<b>103.4</b>	<b>33.8</b>	<b>100.0</b>	<b>33.5</b>	<b>99.6</b>	<b>33.7</b>	<b>98.3</b>	<b>32.9</b>	<b>100.2</b>	<b>31.7</b>
101.1	0.8	103.2	0.8	100.2	0.8	102.0	0.9	100.8	0.9	107.5	0.9
(302.5)	(0.4)	(82.0)	(0.3)	(96.7)	(0.3)	(98.5)	(0.3)	(88.0)	(0.3)	(64.7)	(0.2)
(223.6)	(0.2)	(62.7)	(0.1)	(184.5)	(0.2)	(98.8)	(0.2)	(56.4)	(0.1)	(46.5)	(0.0)
-	-	-	-	-	-	-	(0.0)	(316268.3)	(4.3)	(224.2)	(9.3)
(85.1)	(9.5)	(111.8)	(10.3)	(104.4)	(10.7)	(92.3)	(10.0)	(45.9)	(4.5)	(0.0)	(0.1)
113.6	20.4	108.0	21.5	101.1	21.5	97.3	21.2	102.4	21.5	108.3	22.4
<b>113.0</b>	<b>21.2</b>	<b>107.8</b>	<b>22.3</b>	<b>101.0</b>	<b>22.3</b>	<b>97.5</b>	<b>22.1</b>	<b>102.4</b>	<b>22.4</b>	<b>108.2</b>	<b>23.3</b>
97.2	13.7	97.7	13.1	100.6	13.0	99.3	13.1	113.0	14.7	108.3	15.3
83.3	4.4	92.0	3.9	119.2	4.6	100.2	4.7	100.6	4.7	119.2	5.4
<b>93.4</b>	<b>18.1</b>	<b>96.3</b>	<b>17.0</b>	<b>104.9</b>	<b>17.7</b>	<b>99.5</b>	<b>17.8</b>	<b>109.7</b>	<b>19.3</b>	<b>110.9</b>	<b>20.7</b>
(110.0)	(0.0)	(21.4)	(0.0)	(1509.3)	(0.0)	(57.1)	(0.0)	(153.8)	(0.0)	(117.1)	(0.0)
(156.9)	(0.1)	(84.2)	(0.1)	(100.9)	(0.1)	(54.9)	(0.0)	(153.1)	(0.1)	(185.5)	(0.1)
(243.2)	(0.3)	(110.6)	(0.3)	(74.2)	(0.2)	(205.2)	(0.4)	(46.3)	(0.2)	(117.7)	(0.2)
114.9	1.9	94.5	1.8	94.3	1.7	96.6	1.6	98.5	1.6	85.8	1.3
96.8	1.0	94.1	0.9	98.2	0.9	100.6	0.9	97.9	0.9	106.8	0.9
97.8	0.7	96.8	0.7	97.3	0.7	98.1	0.7	92.6	0.6	114.5	0.7
108.8	1.0	131.3	1.3	108.2	1.4	51.7	0.7	0.0	0.0	0.0	0.0
100.4	8.5	101.7	8.5	101.0	8.5	100.2	8.6	97.7	8.3	100.8	8.1
98.9	13.7	99.7	13.3	100.0	13.2	98.7	13.2	0.9	0.1	48.6	0.1
-	-	-	-	-	-	-	0.3	200.4	0.6	98.3	0.6
-	-	-	-	-	-	-	0.1	14,294.9	12.9	99.6	12.4
<b>98.9</b>	<b>13.7</b>	<b>99.7</b>	<b>13.3</b>	<b>100.0</b>	<b>13.2</b>	<b>101.6</b>	<b>13.6</b>	<b>101.4</b>	<b>13.6</b>	<b>99.1</b>	<b>13.0</b>
88.9	0.0	99.0	0.0	104.1	0.0	97.8	0.0	97.4	0.0	95.1	0.0
(-)	(-)	(-)	(-)	(-)	(-)	(-)	(-)	(-)	(-)	(-)	(-)
-	-	-	-	-	-	-	-	-	-	-	-
99.1	0.3	99.3	0.3	102.0	0.3	100.1	0.3	99.9	0.3	99.9	0.3
95.0	0.0	98.2	0.0	97.3	0.0	97.5	0.0	92.7	0.0	94.9	0.0
-	-	-	-	-	-	-	-	-	-	-	-
-	-	-	-	-	-	-	-	-	-	-	-
56.5	0.0	55.1	0.0	66.8	0.0	74.6	0.0	58.9	0.0	-	-
<b>100.1</b>	<b>100.0</b>	<b>102.3</b>	<b>100.0</b>	<b>101.1</b>	<b>100.0</b>	<b>98.7</b>	<b>100.0</b>	<b>100.9</b>	<b>100.0</b>	<b>103.9</b>	<b>100.0</b>

108.5	23.8	107.6	25.0	101.6	25.1	96.9	24.7	98.2	24.0	106.2	25.5
100.4	8.5	101.7	8.5	101.0	8.5	100.2	8.6	97.7	8.3	100.8	8.4

## 4 県税収入額の累年比較

税 目		H23	H24	H25	H26	H27
県民税	個 人	96,559,698	100,258,868	106,533,577	107,911,639	107,876,777
	均等割及び所得割	95,119,963	98,812,964	100,493,377	100,999,884	101,179,189
	配 当 割	1,056,032	1,145,655	2,273,387	4,386,346	3,368,249
	株式等譲渡所得割	383,703	300,249	3,766,813	2,525,409	3,329,339
	法 人	15,525,459	16,773,193	14,972,410	16,589,996	14,940,296
	利 子 割	1,544,192	1,520,824	1,333,102	1,147,827	1,006,389
	小 計	113,629,348	118,552,885	122,839,089	125,649,462	123,823,462
事業税	個 人	2,407,932	2,551,488	2,860,722	2,803,968	2,969,704
	法 人	45,858,060	49,676,364	51,736,178	56,879,095	67,144,386
	小 計	48,265,992	52,227,852	54,596,900	59,683,063	70,114,090
地方消費税	譲 渡 割	26,798,068	29,163,198	27,697,537	30,094,188	52,988,530
	貨 物 割	11,388,496	15,806,110	16,197,090	17,851,586	19,606,638
	小 計	38,186,564	44,969,308	43,894,627	47,945,774	72,595,168
不 動 産 取 得 税		5,563,515	5,903,150	6,045,904	6,373,103	6,089,966
県 た ば こ 税		7,243,790	7,185,364	4,270,337	3,847,619	3,784,760
ゴ ル フ 場 利 用 税		2,793,672	3,120,001	3,010,517	2,915,467	2,824,529
自 動 車 取 得 税		4,035,002	5,347,878	4,474,743	2,057,140	3,394,654
軽 油 引 取 税		32,415,618	32,436,087	32,117,354	32,058,060	31,736,269
自動車税	自 動 車 税	52,122,422	51,928,927	51,572,706	50,919,416	50,444,279
	環 境 性 能 割	-	-	-	-	-
	種 別 割	-	-	-	-	-
	小 計	52,122,422	51,928,927	51,572,706	50,919,416	50,444,279
鉦 区 税		4,388	3,724	3,758	4,533	3,648
固 定 資 産 税		152	-	-	-	-
核 燃 料 等 取 扱 税		605,494	602,718	606,393	950,557	1,226,319
狩 猟 税		63,547	60,645	57,358	55,107	46,621
旧法による税	特別地方消費税	-	-	-	-	-
	自動車取得税	-	-	-	-	-
	軽油引取税	19,365	5,349	5,306	5,009	3,545
合 計		304,948,869	322,343,888	323,494,992	332,464,310	366,087,310

<参考>

法 人 二 税	61,383,519	66,449,557	66,708,588	73,469,091	82,084,682
軽油引取税（新法・旧法計）	32,434,983	32,441,436	32,122,660	32,063,069	31,739,814

(単位:千円)

H28	H29	H30	R元	R2	R3
106,977,401	110,982,997	110,824,576	111,971,776	113,735,188	115,453,763
103,621,553	104,981,498	106,443,461	107,525,261	107,762,985	106,818,362
2,114,885	3,010,666	2,353,051	2,764,128	2,492,465	3,937,843
1,240,963	2,990,833	2,028,064	1,682,387	3,479,738	4,697,558
12,775,829	13,446,465	14,089,512	13,229,547	9,455,653	8,381,671
642,963	1,005,558	995,520	486,044	554,187	391,426
<b>120,396,193</b>	<b>125,435,020</b>	<b>125,909,608</b>	<b>125,687,367</b>	<b>123,745,028</b>	<b>124,226,860</b>
3,014,084	3,119,625	3,145,589	3,191,908	3,248,516	3,494,018
76,249,795	82,340,105	83,215,521	80,971,781	82,242,526	89,751,076
<b>79,263,879</b>	<b>85,459,730</b>	<b>86,361,110</b>	<b>84,163,689</b>	<b>85,491,042</b>	<b>93,245,094</b>
51,491,719	50,299,479	50,612,113	50,237,833	56,754,896	61,444,600
16,342,074	15,027,059	17,909,377	17,945,358	18,049,175	21,507,768
<b>67,833,793</b>	<b>65,326,538</b>	<b>68,521,490</b>	<b>68,183,191</b>	<b>74,804,071</b>	<b>82,952,368</b>
7,044,099	6,716,578	6,344,481	6,129,406	6,012,801	5,158,019
3,663,756	3,446,229	3,384,750	3,405,709	3,333,726	3,558,952
2,787,940	2,698,137	2,626,490	2,569,785	2,307,459	2,731,295
3,694,935	4,853,120	5,249,394	2,712,024	–	–
31,909,005	32,474,636	32,799,317	32,812,082	32,038,752	32,326,936
50,159,438	50,303,894	50,498,125	49,920,559	160,739	39,148
–	–	–	1,157,030	2,318,787	2,278,783
–	–	–	349,359	49,792,109	49,501,882
<b>50,159,438</b>	<b>50,303,894</b>	<b>50,498,125</b>	<b>51,426,948</b>	<b>52,271,635</b>	<b>51,819,813</b>
3,770	3,961	4,298	4,308	4,245	4,035
–	–	–	–	–	–
1,214,895	1,205,898	1,230,614	1,231,648	1,230,456	1,229,066
44,286	43,499	42,321	41,249	38,256	36,314
–	–	–	–	–	–
–	–	–	–	–	–
630	841	300	520	310	–
<b>368,016,619</b>	<b>377,968,081</b>	<b>382,972,298</b>	<b>378,367,926</b>	<b>381,277,781</b>	<b>397,288,752</b>

89,025,624	95,786,570	97,305,033	94,201,328	91,698,179	98,132,747
31,909,635	32,475,477	32,799,617	32,812,602	32,039,062	32,326,936

## ５ 県税収入額の伸び率及び構成比の累年比較

税 目		H23		H24		H25		H26		H27	
		伸び率	構成比	伸び率	構成比	伸び率	構成比	伸び率	構成比	伸び率	構成比
県民税	個人	99.7	31.7	103.8	31.1	106.3	32.9	101.3	32.5	100.0	29.5
	均等割及び所得割	99.4	31.2	103.9	30.7	101.7	31.1	100.5	30.4	100.2	27.6
	配当割	115.7	0.3	108.5	0.4	198.4	0.7	192.9	1.3	76.8	0.9
	株式等譲渡所得割	117.6	0.1	78.3	0.1	1,254.6	1.2	67.0	0.8	131.8	0.9
	法人	102.9	5.1	108.0	5.2	89.3	4.6	110.8	5.0	90.1	4.1
	利子割	74.4	0.5	98.5	0.5	87.7	0.4	86.1	0.3	87.7	0.3
	小計	99.6	37.3	104.3	36.8	103.6	38.0	102.3	37.8	98.5	33.8
事業税	個人	95.0	0.8	106.0	0.8	112.1	0.9	98.0	0.8	105.9	0.8
	法人	100.0	15.0	108.3	15.4	104.1	16.0	109.9	17.1	118.0	18.3
	小計	99.7	15.8	108.2	16.2	104.5	16.9	109.3	18.0	117.5	19.2
地方消費税	譲渡割	91.5	8.8	108.8	9.0	95.0	8.6	108.7	9.1	176.1	14.5
	貨物割	97.8	3.7	138.8	4.9	102.5	5.0	110.2	5.4	109.8	5.4
	小計	93.3	12.5	117.8	14.0	97.6	13.6	109.2	14.4	151.4	19.8
不動産取得税		80.7	1.8	106.1	1.8	102.4	1.9	105.4	1.9	95.6	1.7
県たばこ税		116.1	2.4	99.2	2.2	59.4	1.3	90.1	1.2	98.4	1.0
ゴルフ場利用税		83.0	0.9	111.7	1.0	96.5	0.9	96.8	0.9	96.9	0.8
自動車取得税		86.8	1.3	132.5	1.7	83.7	1.4	46.0	0.6	165.0	0.9
軽油引取税		106.0	10.6	100.1	10.1	99.0	9.9	99.8	9.6	99.0	8.7
自動車税	自動車税	99.2	17.1	99.6	16.1	99.3	15.9	98.7	15.3	99.1	13.8
	環境性能割	-	-	-	-	-	-	-	-	-	-
	種別割	-	-	-	-	-	-	-	-	-	-
	小計	99.2	17.1	99.6	16.1	99.3	15.9	98.7	15.3	99.1	13.8
鉱区税		82.8	0.0	84.9	0.0	100.9	0.0	120.6	0.0	80.5	0.0
固定資産税		62.3	0.0	-	-	-	-	-	-	-	-
核燃料等取扱税		52.3	0.2	99.5	0.2	100.6	0.2	156.8	0.3	129.0	0.3
狩猟税		88.1	0.0	95.4	0.0	94.6	0.0	96.1	0.0	84.6	0.0
旧法による税	特別地方消費税	-	-	-	-	-	-	-	-	-	-
	自動車取得税	-	-	-	-	-	-	-	-	-	-
	軽油引取税	79.9	0.0	27.6	0.0	99.2	0.0	94.4	0.0	70.8	0.0
合 計		98.7	100.0	105.7	100.0	100.4	100.0	102.8	100.0	110.1	100.0

<参考>

法人二税	100.7	20.1	108.3	20.6	100.4	20.6	110.1	22.1	111.7	22.4
軽油引取税（新法・旧法計）	106.0	10.6	100.0	10.1	99.0	9.9	99.8	9.6	99.0	8.7

（注）表示単位未満四捨五入の関係で、積上げと計とが一致しない箇所がある。



(単位:%)

H28		H29		H30		R元		R2		R3	
伸び率	構成比	伸び率	構成比	伸び率	構成比	伸び率	構成比	伸び率	構成比	伸び率	構成比
99.2	29.1	103.7	29.4	99.9	28.9	101.0	29.6	101.6	29.8	101.5	29.1
102.4	28.2	101.3	27.8	101.4	27.8	101.0	28.4	100.2	28.3	99.1	26.9
62.8	0.6	142.4	0.8	78.2	0.6	117.5	0.7	90.2	0.7	158.0	1.0
37.3	0.3	241.0	0.8	67.8	0.5	83.0	0.4	206.8	0.9	135.0	1.2
85.5	3.5	105.2	3.6	104.8	3.7	93.9	3.5	71.5	2.5	88.6	2.1
63.9	0.2	156.4	0.3	99.0	0.3	48.8	0.1	114.0	0.1	70.6	0.1
<b>97.2</b>	<b>32.7</b>	<b>104.2</b>	<b>33.2</b>	<b>100.4</b>	<b>32.9</b>	<b>99.8</b>	<b>33.2</b>	<b>98.5</b>	<b>32.5</b>	<b>100.4</b>	<b>31.3</b>
101.5	0.8	103.5	0.8	100.8	0.8	101.5	0.8	101.8	0.9	107.6	0.9
113.6	20.7	108.0	21.8	101.1	21.7	97.3	21.4	101.6	21.6	109.1	22.6
<b>113.0</b>	<b>21.5</b>	<b>107.8</b>	<b>22.6</b>	<b>101.1</b>	<b>22.6</b>	<b>97.5</b>	<b>22.2</b>	<b>101.6</b>	<b>22.4</b>	<b>109.1</b>	<b>23.5</b>
97.2	14.0	97.7	13.3	100.6	13.2	99.3	13.3	113.0	14.9	108.3	15.5
83.3	4.4	92.0	4.0	119.2	4.7	100.2	4.7	100.6	4.7	119.2	5.4
<b>93.4</b>	<b>18.4</b>	<b>96.3</b>	<b>17.3</b>	<b>104.9</b>	<b>17.9</b>	<b>99.5</b>	<b>18.0</b>	<b>109.7</b>	<b>19.6</b>	<b>110.9</b>	<b>20.9</b>
115.7	1.9	95.4	1.8	94.5	1.7	96.6	1.6	98.1	1.6	85.8	1.3
96.8	1.0	94.1	0.9	98.2	0.9	100.6	0.9	97.9	0.9	106.8	0.9
98.7	0.8	96.8	0.7	97.3	0.7	97.8	0.7	89.8	0.6	118.4	0.7
108.8	1.0	131.3	1.3	108.2	1.4	51.7	0.7	—	—	—	—
100.5	8.7	101.8	8.6	101.0	8.6	100.0	8.7	97.6	8.4	100.9	8.1
99.4	13.6	100.3	13.3	100.4	13.2	98.9	13.2	0.3	0.0	24.4	0.0
—	—	—	—	—	—	—	0	200.4	0.6	98.3	0.6
—	—	—	—	—	—	—	0	14,252.42	13.1	99.4	12.5
<b>99.4</b>	<b>13.6</b>	<b>100.3</b>	<b>13.3</b>	<b>100.4</b>	<b>13.2</b>	<b>101.8</b>	<b>13.6</b>	<b>101.6</b>	<b>13.7</b>	<b>99.1</b>	<b>13.0</b>
103.3	0.0	105.1	0.0	108.5	0.0	100.2	0.0	98.5	0.0	95.1	0.0
—	—	—	—	—	—	—	—	—	—	—	—
99.1	0.3	99.3	0.3	102.0	0.3	100.1	0.3	99.9	0.3	99.9	0.3
95.0	0.0	98.2	0.0	97.3	0.0	97.5	0.0	92.7	0.0	94.9	0.0
—	—	—	—	—	—	—	—	—	—	—	—
—	—	—	—	—	—	—	—	—	—	—	—
17.8	0.0	133.5	0.0	35.7	0.0	173.3	0.0	59.6	0.0	0.0	0.0
<b>100.5</b>	<b>100.0</b>	<b>102.7</b>	<b>100.0</b>	<b>101.3</b>	<b>100.0</b>	<b>98.8</b>	<b>100.0</b>	<b>100.8</b>	<b>100.0</b>	<b>104.2</b>	<b>100.0</b>

108.5	24.2	107.6	25.3	101.6	25.4	96.8	24.9	97.3	24.1	107.0	25.7
100.5	8.7	101.8	8.6	101.0	8.6	100.0	8.7	97.6	8.4	100.9	8.5

## 6 県民1人当たり県税負担の累年比較

年 度	本		県	
	人	口	1 人 当 た り	
			実 数	指 数
	人	千円	円	
昭和 2 5	2,039,418	731,264	359	1
昭和 4 2	2,071,277	14,363,517	6,935	19.3
昭和 4 3	2,084,963	18,992,716	9,109	25.4
昭和 4 4	2,118,391	24,695,424	11,658	32.5
昭和 4 5	2,143,551	31,605,778	14,745	41.1
昭和 4 6	2,180,835	36,020,423	16,517	46.0
昭和 4 7	2,210,636	43,858,118	19,840	55.3
昭和 4 8	2,250,374	58,499,829	25,996	72.4
昭和 4 9	2,294,443	74,505,449	32,472	90.5
昭和 5 0	2,342,198	69,318,687	29,596	82.4
昭和 5 1	2,378,220	81,830,731	34,408	95.8
昭和 5 2	2,415,580	94,210,956	39,001	108.6
昭和 5 3	2,461,806	107,253,442	43,567	121.4
昭和 5 4	2,508,471	127,992,103	51,024	142.1
昭和 5 5	2,558,007	143,300,818	56,020	156.0
昭和 5 6	2,593,882	157,361,398	60,666	169.0
昭和 5 7	2,632,409	167,184,317	63,510	176.9
昭和 5 8	2,665,239	173,856,093	65,231	181.7
昭和 5 9	2,690,696	193,961,027	72,086	200.8
昭和 6 0	2,725,005	215,570,203	79,108	220.4
昭和 6 1	2,746,310	206,506,461	75,194	209.5
昭和 6 2	2,769,973	225,118,175	81,271	226.4
昭和 6 3	2,797,696	271,104,226	96,903	269.9
平成 元	2,826,024	291,906,817	103,292	287.7
平成 2	2,845,382	329,090,853	115,658	322.2
平成 3	2,877,242	350,654,732	121,869	339.5
平成 4	2,904,548	325,461,123	112,052	312.1
平成 5	2,926,752	312,240,215	106,685	297.2
平成 6	2,949,063	311,889,722	105,759	294.6
平成 7	2,955,530	317,116,695	107,296	298.9
平成 8	2,968,774	327,911,442	110,453	307.7
平成 9	2,981,567	333,966,269	112,010	312.0
平成 1 0	2,993,323	330,799,250	110,512	307.8
平成 1 1	2,998,967	309,364,107	103,157	287.3
平成 1 2	2,985,676	327,815,310	109,796	305.8
平成 1 3	2,991,172	333,795,350	111,593	310.8
平成 1 4	2,992,538	288,193,869	96,304	268.3
平成 1 5	2,992,152	303,223,879	101,340	282.3
平成 1 6	2,991,589	316,121,138	105,670	294.3
平成 1 7	2,975,167	337,478,046	113,437	316.0
平成 1 8	2,971,798	358,094,088	120,497	335.6
平成 1 9	2,970,800	415,883,371	139,990	389.9
平成 2 0	2,968,396	402,249,203	135,511	377.5
平成 2 1	2,967,404	324,237,650	109,266	304.7
平成 2 2	2,969,770	308,934,867	104,027	290.1
平成 2 3	2,956,854	304,948,869	103,133	287.6
平成 2 4	2,945,824	322,343,888	109,424	305.2
平成 2 5	2,933,381	323,494,992	110,281	307.6
平成 2 6	2,921,184	332,464,310	113,811	317.4
平成 2 7	2,917,857	366,087,310	125,464	349.9
平成 2 8	2,907,262	368,016,619	126,585	353.0
平成 2 9	2,896,675	377,968,081	130,483	363.9
平成 3 0	2,882,943	382,972,298	132,841	370.5
令和 元	2,868,041	378,367,926	131,926	367.9
令和 2	2,867,009	381,277,781	132,988	370.9
令和 3	2,852,105	397,288,752	139,297	388.5

(注) 1 本県の人口は平成26年度までは茨城県統計課「平成26年茨城県統計年鑑」、平成27年度以降は「茨城県社会生活

2 全国の人口は平成12年度までは総務省統計局編データ「我が国の人口推計 大正9年～平成12年」、平成13  
平成14年度以降は「人口推計 各年10月1日現在人口」の総人口によるものである。

3 全国の都道府県税収入額は、総務省編「地方財政統計年報」によるものである。ただし、令和3年度について

全 国		1 人 当 た り	
人 口	都道府県税収入額	実 数	指 数
千人	千円	円	
83,200	78,158,191	939	1
100,196	1,131,018,758	11,288	12.0
101,331	1,408,936,050	13,904	14.8
102,536	1,727,645,214	16,849	17.9
103,720	2,265,872,832	21,846	23.3
105,145	2,461,478,832	23,410	24.9
107,595	2,871,267,898	26,686	28.4
109,104	3,801,343,607	34,841	37.1
110,573	4,650,347,650	42,057	44.8
111,940	4,280,954,598	38,243	40.7
113,094	5,013,345,703	44,329	47.2
114,165	5,696,716,206	49,899	53.1
115,190	6,249,618,084	54,255	57.8
116,155	7,274,189,540	62,625	66.7
117,060	8,137,098,582	69,512	74.0
117,902	8,709,934,907	73,874	78.7
118,728	9,206,141,481	77,540	82.6
119,536	9,613,235,673	80,421	85.6
120,305	10,544,003,297	87,644	93.3
121,049	11,353,669,111	93,794	99.9
121,660	11,843,427,055	97,349	103.7
122,239	13,453,531,507	110,059	117.2
122,745	15,459,669,017	125,949	134.1
123,205	16,482,170,918	133,778	142.5
123,611	17,353,166,830	140,385	149.5
124,101	17,984,766,257	144,920	154.3
124,567	14,833,047,646	119,077	126.8
124,938	13,877,876,010	111,078	118.3
125,265	13,607,939,570	108,633	115.7
125,570	13,908,955,882	110,767	118.0
125,859	14,591,530,685	115,936	123.5
126,157	14,947,840,037	118,486	126.2
126,472	15,319,452,186	121,129	129.0
126,667	14,586,253,865	115,154	122.6
126,926	15,585,022,173	122,788	130.8
127,316	15,530,273,986	121,981	129.9
127,486	13,803,472,656	108,274	115.3
127,694	13,693,143,624	107,232	114.2
127,787	14,487,005,901	113,366	120.7
127,768	15,226,925,274	119,176	126.9
127,901	16,324,288,842	127,763	136.1
128,033	18,664,187,347	145,776	155.2
128,084	17,928,047,779	139,971	149.0
128,032	14,654,541,052	114,460	121.8
128,057	14,026,236,538	109,531	116.6
127,799	13,794,039,576	107,935	114.9
127,515	14,145,586,637	110,933	118.1
127,298	14,773,852,568	116,057	123.5
127,083	15,683,494,923	123,411	131.4
127,110	18,022,239,887	141,785	150.9
126,933	18,114,030,538	142,705	151.9
126,706	18,396,655,428	145,192	154.6
126,443	18,327,989,998	144,951	154.3
126,167	18,343,655,120	145,392	154.8
125,708	18,368,663,575	146,122	155.5
125,502	19,886,831,441	158,458	168.7

統計指標」によるものである。

年度は「国勢調査結果による補間補正人口-平成12年及び17年国勢調査の結果による補間補正-」、

ては、「地方行財政調査資料」（地方行財政調査会発行）による見込額である。

## 7 県税収入額の伸長の状況

年 度	税 収 入 (A)			
	本 県		全 都 道 府 県	
	実 数	指 数	実 数	指 数
昭和9～11年度の平均	千円 4,733	1	百万円 264	1
昭和 4 5	31,605,778	6,677.7	2,265,873	8,582.9
昭和 4 6	36,020,423	7,610.5	2,461,479	9,323.8
昭和 4 7	43,858,118	9,266.5	2,871,268	10,876.0
昭和 4 8	58,499,829	12,360.0	3,801,344	14,399.0
昭和 4 9	74,505,449	15,741.7	4,650,348	17,615.0
昭和 5 0	69,318,687	14,645.8	4,280,955	16,215.7
昭和 5 1	81,830,731	17,289.4	5,013,346	18,989.9
昭和 5 2	94,210,956	19,905.1	5,696,716	21,578.5
昭和 5 3	107,253,442	22,660.8	6,249,618	23,672.8
昭和 5 4	127,992,103	27,042.5	7,274,190	27,553.8
昭和 5 5	143,300,818	30,277.0	8,137,099	30,822.3
昭和 5 6	157,361,698	33,247.8	8,709,935	32,992.2
昭和 5 7	167,184,317	35,323.1	9,206,141	34,871.7
昭和 5 8	173,856,093	36,732.7	9,613,236	36,413.8
昭和 5 9	193,961,027	40,980.6	10,544,003	39,939.4
昭和 6 0	215,570,203	45,546.2	11,353,669	43,006.3
昭和 6 1	206,506,461	43,631.2	11,843,427	44,861.5
昭和 6 2	225,118,175	47,563.5	13,453,532	50,960.3
昭和 6 3	271,104,226	57,279.6	15,459,669	58,559.4
平成 元	291,906,817	61,674.8	16,482,171	62,432.5
平成 2	329,090,853	69,531.1	17,353,167	65,731.7
平成 3	350,654,732	74,087.2	16,183,540	61,301.3
平成 4	325,461,123	68,764.2	14,833,048	56,185.8
平成 5	312,240,215	65,970.9	13,877,876	52,567.7
平成 6	311,889,722	65,896.8	13,607,940	51,545.2
平成 7	317,116,695	67,001.2	13,908,956	52,685.4
平成 8	327,911,442	69,281.9	14,591,531	55,271.0
平成 9	333,966,269	70,561.2	14,947,840	56,620.6
平成 1 0	330,799,250	69,892.1	15,319,452	58,028.2
平成 1 1	309,364,107	65,363.2	14,586,254	55,251.0
平成 1 2	327,815,310	69,261.6	15,585,022	59,034.2
平成 1 3	333,795,350	70,525.1	15,530,274	58,826.8
平成 1 4	288,193,869	60,890.3	13,803,473	52,285.9
平成 1 5	303,223,879	64,065.9	13,693,144	51,868.0
平成 1 6	316,121,138	66,790.9	14,487,006	54,875.0
平成 1 7	337,478,046	71,303.2	15,226,925	57,677.7
平成 1 8	358,094,088	75,659.0	16,324,289	61,834.4
平成 1 9	415,883,371	87,868.9	18,664,187	70,697.7
平成 2 0	402,249,203	84,988.2	17,928,048	67,909.3
平成 2 1	324,237,650	68,505.7	14,654,541	55,509.6
平成 2 2	308,934,867	65,272.5	14,026,237	53,129.7
平成 2 3	304,948,869	64,430.4	13,794,040	52,250.2
平成 2 4	322,343,888	68,105.6	14,145,587	53,581.8
平成 2 5	323,494,992	68,348.8	14,773,853	55,961.6
平成 2 6	332,464,310	70,243.9	15,683,495	59,407.2
平成 2 7	366,087,310	77,347.8	18,022,240	68,266.1
平成 2 8	368,016,619	77,755.5	18,114,031	68,613.8
平成 2 9	377,968,081	79,858.0	18,396,655	69,684.3
平成 3 0	382,972,298	80,915.3	18,327,990	69,424.2
令和 元	378,367,926	79,942.5	18,343,655	69,483.5
令和 2	381,277,781	80,557.3	18,368,654	69,578.2
令和 3	397,288,752	83,940.2	19,886,831	75,328.9

(注) 1 全都道府県の一般会計歳入合計は総務省編「地方財政白書」によるものである。  
2 全国の都道府県税収入額は、総務省編「地方財政統計年報」によるものである。ただし、令和3年度に

一 般 会 計 歳 入 合 計 (B)				(A) / (B)	
本 県		全 都 道 府 県		本 県	全都道府県
実 数	指 数	実 数	指 数		
千円		百万円		%	%
15,364	1	1,072	1	30.8	24.6
118,059,315	7,684.2	6,053,912	5,647.3	26.8	37.4
139,243,159	9,062.9	7,167,981	6,686.5	25.9	34.3
167,728,644	10,917.0	8,821,048	8,228.6	26.1	32.6
196,984,949	12,821.2	10,277,161	9,586.9	29.7	37.0
257,953,144	16,789.5	13,143,365	12,260.6	28.9	35.4
294,016,182	19,136.7	14,476,153	13,503.9	23.6	29.6
321,437,001	20,921.4	16,132,461	15,048.9	25.5	31.1
364,518,070	23,725.5	18,582,001	17,334.0	25.8	30.7
432,572,147	28,154.9	21,155,828	19,734.9	24.8	29.5
457,905,491	29,803.8	23,208,460	21,649.7	28.0	31.3
493,556,587	32,124.2	24,908,965	23,236.0	29.0	32.7
527,643,364	34,342.8	26,650,187	24,860.2	29.8	32.7
562,883,839	36,636.5	27,731,371	25,868.8	29.7	33.2
568,687,433	37,014.3	28,504,556	26,590.1	30.6	33.7
594,215,737	38,675.8	29,303,348	27,335.2	32.6	36.0
636,699,297	41,441.0	30,780,295	28,713.0	33.9	36.9
687,825,198	44,768.6	32,195,238	30,032.9	30.0	36.8
693,548,635	45,141.2	35,161,570	32,800.0	32.5	38.3
721,405,772	46,954.3	36,941,578	34,460.4	37.6	41.8
776,164,450	50,518.4	40,327,285	37,618.7	37.6	40.9
836,015,806	54,413.9	43,454,751	40,536.1	39.4	39.9
884,222,741	57,551.6	45,801,635	42,725.4	39.7	35.3
948,984,291	61,766.7	48,004,410	44,780.2	34.3	30.9
1,029,700,120	67,020.3	50,098,365	46,733.5	30.3	27.7
1,065,141,770	69,327.1	50,933,708	47,512.8	29.3	26.7
1,045,519,574	68,050.0	53,730,220	50,121.5	30.3	25.9
1,085,355,703	70,642.8	53,656,094	50,052.3	30.2	27.2
1,121,904,307	73,021.6	52,887,509	49,335.4	29.8	28.3
1,215,070,360	79,085.5	55,503,347	51,775.5	27.2	27.6
1,158,955,563	75,433.2	55,079,188	51,379.8	26.7	26.5
1,141,853,725	74,320.1	54,414,878	50,760.1	28.7	28.6
1,135,652,947	73,916.5	53,962,473	50,338.1	29.4	28.8
1,097,096,703	71,407.0	51,464,203	48,007.7	26.3	26.8
1,082,645,672	70,466.4	49,811,034	46,465.5	28.0	27.5
1,041,564,438	67,792.5	48,995,491	45,704.7	30.4	29.6
1,027,911,221	66,903.9	48,694,518	45,424.0	32.8	31.3
1,079,494,711	70,261.3	47,438,201	44,252.1	33.2	34.4
1,049,812,011	68,329.3	48,245,874	45,005.5	39.6	38.7
1,058,084,878	68,867.8	48,045,817	44,818.9	38.0	37.3
1,196,471,329	77,875.0	50,968,200	47,545.0	27.1	28.8
1,097,674,880	71,444.6	50,066,112	46,703.5	28.1	28.0
1,225,171,224	79,743.0	52,146,455	48,644.1	24.9	26.5
1,173,182,350	76,359.2	50,937,229	47,516.1	27.5	27.8
1,134,681,439	73,853.3	51,572,618	48,108.8	28.5	28.6
1,152,263,815	74,997.6	51,694,957	48,222.9	28.9	30.3
1,183,559,757	77,034.6	52,049,884	48,554.0	30.9	34.6
1,145,061,456	74,528.9	51,623,090	48,155.9	32.1	35.1
1,113,376,481	72,466.6	50,889,504	47,471.6	33.9	36.2
1,116,507,053	72,670.3	50,372,813	46,989.6	34.3	36.4
1,134,623,949	73,849.5	50,913,965	47,494.4	33.3	36.0
1,390,752,135	90,520.2	61,894,101	57,737.0	27.4	29.7
1,460,526,174	95,061.6	-	-	27.2	-

については、「地方行財政調査資料」(地方行財政調査会発行)による見込額である。

## 8 令和3年度都道府県税の決算見込額(令和3年度出納閉鎖日現在)

区分 都道府県名	予算額		合計				徴収率	
	税額	前年度比	調定額		収入額			
			税額	前年度比	税額	前年度比	R3年度	R2年度
1 北海道	614,746,638	104.3	627,621,831	104.2	618,826,842	104.6	98.6	98.2
2 青 森	152,067,039	105.2	153,932,428	103.9	152,435,844	104.3	99.0	98.7
3 岩 手	133,127,000	104.8	135,668,951	104.2	134,247,827	104.9	99.0	98.3
4 宮 城	309,213,000	105.7	312,667,472	105.3	309,785,742	105.8	99.1	98.6
5 秋 田	98,446,775	108.3	100,586,298	107.8	99,633,779	108.4	99.1	98.5
6 山 形	116,700,000	107.5	118,154,316	105.5	117,072,750	106.1	99.1	98.5
7 福 島	246,081,726	102.8	250,060,926	102.2	246,395,807	102.7	98.5	98.0
8 茨 城	394,088,217	104.3	401,684,290	103.9	397,288,752	104.2	98.9	98.6
9 栃 木	253,000,000	105.4	258,070,347	104.7	255,383,664	105.3	99.0	98.4
10 群 馬	261,000,000	108.0	264,710,636	106.6	262,171,451	107.2	99.0	98.5
11 埼 玉	805,300,000	104.8	821,061,011	104.1	811,194,889	104.6	98.8	98.4
12 千 葉	1,129,607,213	113.7	1,154,812,936	111.2	1,142,164,455	112.1	98.9	98.2
13 東 京	4,615,508,924	112.0	4,843,909,460	112.8	4,807,926,370	113.4	99.3	98.7
14 神奈川	1,206,281,070	104.3	1,222,525,361	103.6	1,210,053,791	104.0	99.0	98.6
15 新 潟	272,163,000	105.6	274,549,110	105.2	272,742,060	105.7	99.3	98.9
16 富 山	153,155,000	104.5	156,835,552	103.9	154,762,375	104.5	98.7	98.1
17 石 川	158,769,504	105.5	161,490,166	104.2	159,524,392	105.1	98.8	98.0
18 福 井	121,249,729	108.9	130,057,701	110.5	129,021,800	111.0	99.2	98.8
19 山 梨	96,590,342	106.0	98,432,072	104.9	97,593,794	105.8	99.1	98.3
20 長 野	243,841,108	123.0	245,890,725	105.7	244,153,345	106.7	99.3	98.4
21 岐 阜	251,800,000	105.6	263,159,412	105.5	259,223,997	106.9	98.5	97.2
22 静 岡	479,500,000	106.1	491,805,943	105.2	487,431,442	106.7	99.1	97.8
23 愛 知	1,181,400,000	103.6	1,210,028,176	103.0	1,198,330,728	103.7	99.0	98.4
24 三 重	257,308,000	104.4	270,837,163	105.4	267,937,913	106.5	98.9	97.9
25 滋 賀	175,347,000	107.5	179,777,850	105.7	176,745,180	106.8	98.3	97.3
26 京 都	290,809,000	110.6	294,623,003	109.5	291,429,211	110.6	98.9	98.0
27 大 阪	1,595,809,000	108.1	1,614,532,785	108.0	1,603,090,727	108.6	99.3	98.8
28 兵 庫	772,008,913	110.3	784,446,481	109.0	776,865,095	109.5	99.0	98.6
29 奈 良	125,900,000	104.0	129,279,920	104.4	127,264,341	105.0	98.4	97.9
30 和歌山	97,191,300	104.4	100,335,906	104.4	99,438,712	105.0	99.1	98.5
31 鳥 取	55,232,167	107.1	57,470,117	105.7	57,043,087	106.5	99.3	98.5
32 島 根	72,807,435	105.5	73,926,895	104.6	73,470,861	105.1	99.4	98.9
33 岡 山	243,022,022	106.7	253,439,649	108.1	251,182,127	108.7	99.1	98.6
34 広 島	328,068,096	101.2	342,026,948	102.5	337,499,388	103.0	98.7	98.2
35 山 口	191,137,759	112.7	193,838,556	109.8	192,122,919	110.4	99.1	98.5
36 徳 島	79,000,000	103.9	83,685,912	106.5	82,938,628	106.7	99.1	98.9
37 香 川	126,715,011	103.0	131,063,530	103.8	129,867,229	104.1	99.1	98.8
38 愛 媛	162,800,000	109.0	163,874,590	108.7	162,975,760	109.0	99.5	99.2
39 高 知	69,974,482	108.3	70,786,998	109.1	70,305,876	109.4	99.3	99.0
40 福 岡	682,783,882	109.2	698,263,456	108.8	690,806,818	109.3	98.9	98.5
41 佐 賀	94,296,000	107.6	95,148,112	105.7	94,293,066	106.0	99.1	98.8
42 長 崎	126,112,633	106.6	127,531,275	106.2	126,333,274	106.6	99.1	98.8
43 熊 本	164,568,587	109.4	169,371,997	108.1	167,622,517	108.5	99.0	98.5
44 大 分	131,950,000	109.7	133,444,462	109.4	132,016,044	119.3	99.2	98.6
45 宮 崎	105,970,000	107.4	108,739,224	106.8	107,645,196	120.0	99.4	98.9
46 鹿児島	156,808,579	106.4	161,861,605	107.7	160,328,591	108.0	99.1	98.8
47 沖 縄	138,874,341	105.6	142,107,940	104.6	140,242,984	105.5	98.7	97.9
合 計	19,538,130,492	107.9	20,078,129,494	107.6	19,886,831,441	108.3	99.0	98.5

(注) 茨城県以外の都道府県の数値は、「地方行財政調査会資料」の決算見込額調による。

調定額には過誤納金を含まない。

(単位:千円、%)

道府県民税 (個人分計)			道府県民税 (個人分・均等割及び所得割)		
調定額	収入額	徴収率	調定額	収入額	徴収率
147,983,897	143,795,469	97.2	140,351,429	136,163,001	97.0
36,511,837	35,216,587	96.5	35,260,624	33,965,374	96.3
38,304,264	37,379,596	97.6	36,827,539	35,902,871	97.5
66,005,397	63,819,311	96.7	61,638,207	59,452,121	96.5
27,691,706	26,911,492	97.2	26,460,705	25,680,492	97.1
34,156,894	33,216,000	97.2	32,538,736	31,597,842	97.1
65,594,025	63,214,374	96.4	61,990,865	59,611,214	96.2
118,684,969	115,453,763	97.3	110,049,568	106,818,362	97.1
79,273,217	76,883,217	97.0	73,575,348	71,185,348	96.8
76,446,777	74,292,481	97.2	70,824,115	68,669,819	97.0
310,549,123	302,270,479	97.3	284,159,112	275,880,346	97.1
288,178,444	277,866,163	96.4	261,784,650	251,472,369	96.1
1,043,491,634	1,022,287,615	98.0	939,753,559	918,544,295	97.7
364,711,773	356,440,904	97.7	317,774,481	309,503,450	97.4
61,766,240	60,309,655	97.6	56,292,410	54,835,825	97.4
42,375,707	40,942,330	96.6	38,912,274	37,478,897	96.3
45,722,737	44,350,574	97.0	42,618,575	41,246,412	96.8
32,211,633	31,457,905	97.7	29,502,437	28,748,709	97.4
31,202,276	30,591,314	98.0	28,981,970	28,371,008	97.9
76,316,358	74,990,936	98.3	71,151,990	69,826,568	98.1
80,043,931	77,275,150	96.5	73,965,953	71,197,172	96.3
129,054,958	125,509,680	97.3	115,521,628	111,976,350	96.9
330,341,976	321,376,640	97.3	292,546,551	283,581,215	96.9
75,486,893	73,286,225	97.1	68,496,854	66,296,186	96.8
59,174,750	57,437,012	97.1	54,384,851	52,647,113	96.8
80,935,433	79,464,009	98.2	69,262,183	67,790,759	97.9
320,438,556	313,500,863	97.8	279,565,422	272,627,729	97.5
223,258,370	217,339,754	97.3	193,894,125	187,975,509	96.9
57,098,358	55,828,867	97.8	49,139,857	47,870,366	97.4
32,593,687	31,889,294	97.8	29,080,838	28,376,456	97.6
17,560,613	17,233,194	98.1	16,248,352	15,920,933	98.0
21,621,620	21,324,829	98.6	20,406,232	20,109,441	98.5
57,812,523	56,353,018	97.5	51,325,410	49,865,905	97.2
91,822,311	89,145,217	97.1	82,897,661	80,220,567	96.8
48,906,183	47,681,550	97.5	45,254,724	44,030,091	97.3
26,212,558	25,659,626	97.9	22,885,674	22,332,742	97.6
36,883,866	36,000,867	97.6	33,174,408	32,291,409	97.3
44,772,064	44,181,059	98.7	41,141,130	40,550,125	98.6
22,559,116	22,204,479	98.4	20,727,728	20,373,091	98.3
146,985,832	142,468,875	96.9	133,541,554	129,024,597	96.6
25,788,510	25,254,850	97.9	24,454,154	23,920,494	97.8
41,205,445	40,151,541	97.4	38,922,757	37,868,853	97.3
42,884,422	41,689,370	97.2	39,966,016	38,770,964	97.0
35,951,270	35,258,518	98.1	33,979,960	33,287,208	98.0
31,717,416	31,005,988	97.8	30,202,853	29,491,424	97.6
46,814,271	45,663,101	97.5	44,741,348	43,590,178	97.4
43,677,402	42,293,641	96.8	42,391,580	41,007,800	96.7
5,158,781,242	5,028,167,382	97.5	4,668,568,397	4,537,948,999	97.2

区分 都道府県名	道府県民税（個人分・配当割）			道府県民税（個人分・株式等譲渡所得割）		
	調定額	収入額	徴収率	調定額	収入額	徴収率
1 北海道	3,442,090	3,442,090	100.0	4,190,378	4,190,378	100.0
2 青 森	646,288	646,288	100.0	604,925	604,925	100.0
3 岩 手	682,657	682,657	100.0	794,068	794,068	100.0
4 宮 城	2,033,779	2,033,779	100.0	2,333,411	2,333,411	100.0
5 秋 田	517,014	517,014	100.0	713,987	713,987	100.0
6 山 形	706,460	706,460	100.0	911,698	911,698	100.0
7 福 島	1,751,368	1,751,368	100.0	1,851,792	1,851,792	100.0
8 茨 城	3,937,843	3,937,843	100.0	4,697,558	4,697,558	100.0
9 栃 木	2,643,491	2,643,491	100.0	3,054,378	3,054,378	100.0
10 群 馬	2,670,534	2,670,534	100.0	2,952,128	2,952,128	100.0
11 埼 玉	12,073,318	12,073,318	100.0	14,316,693	14,316,815	100.0
12 千 葉	11,655,665	11,655,665	100.0	14,738,129	14,738,129	100.0
13 東 京	46,633,071	46,633,077	100.0	57,105,004	57,110,243	100.0
14 神奈川	20,654,771	20,654,773	100.0	26,282,520	26,282,680	100.0
15 新 潟	2,661,291	2,661,291	100.0	2,812,539	2,812,539	100.0
16 富 山	1,650,338	1,650,338	100.0	1,813,095	1,813,095	100.0
17 石 川	1,317,395	1,317,395	100.0	1,786,767	1,786,767	100.0
18 福 井	1,206,105	1,206,105	100.0	1,503,091	1,503,091	100.0
19 山 梨	966,686	966,686	100.0	1,253,620	1,253,620	100.0
20 長 野	2,495,260	2,495,260	100.0	2,669,108	2,669,108	100.0
21 岐 阜	2,849,863	2,849,863	100.0	3,228,115	3,228,115	100.0
22 静 岡	5,578,380	5,578,380	100.0	7,954,950	7,954,950	100.0
23 愛 知	17,640,305	17,640,305	100.0	20,155,120	20,155,120	100.0
24 三 重	3,349,256	3,349,256	100.0	3,640,783	3,640,783	100.0
25 滋 賀	2,183,856	2,183,856	100.0	2,606,043	2,606,043	100.0
26 京 都	5,397,715	5,397,715	100.0	6,275,535	6,275,535	100.0
27 大 阪	19,254,091	19,254,091	100.0	21,619,043	21,619,043	100.0
28 兵 庫	13,467,852	13,467,852	100.0	15,896,393	15,896,393	100.0
29 奈 良	3,714,064	3,714,064	100.0	4,244,437	4,244,437	100.0
30 和歌山	1,659,695	1,659,695	100.0	1,853,154	1,853,143	100.0
31 鳥 取	641,498	641,498	100.0	670,763	670,763	100.0
32 島 根	630,960	630,960	100.0	584,428	584,428	100.0
33 岡 山	3,062,577	3,062,577	100.0	3,424,536	3,424,536	100.0
34 広 島	4,276,457	4,276,457	100.0	4,648,193	4,648,193	100.0
35 山 口	1,688,286	1,688,286	100.0	1,963,173	1,963,173	100.0
36 徳 島	1,625,962	1,625,962	100.0	1,700,922	1,700,922	100.0
37 香 川	1,785,358	1,785,358	100.0	1,924,100	1,924,100	100.0
38 愛 媛	1,618,356	1,618,356	100.0	2,012,578	2,012,578	100.0
39 高 知	785,588	785,588	100.0	1,045,800	1,045,800	100.0
40 福 岡	6,204,609	6,204,609	100.0	7,239,669	7,239,669	100.0
41 佐 賀	660,739	660,739	100.0	673,617	673,617	100.0
42 長 崎	1,009,881	1,009,881	100.0	1,272,807	1,272,807	100.0
43 熊 本	1,297,896	1,297,896	100.0	1,620,510	1,620,510	100.0
44 大 分	954,433	954,433	100.0	1,016,877	1,016,877	100.0
45 宮 崎	737,407	737,407	100.0	777,156	777,156	100.0
46 鹿児島	853,757	853,757	100.0	1,219,166	1,219,166	100.0
47 沖 縄	607,450	607,469	100.0	678,372	678,372	100.0
合 計	223,881,715	223,881,742	100.0	226,331,129	226,336,639	100.0



(単位:千円、%)

道府県民税 (法人分)			道府県民税利子割		
調定額	収入額	徴収率	調定額	収入額	徴収率
13,182,599	13,010,752	98.7	661,005	661,005	100.0
2,739,071	2,728,605	99.6	137,963	137,963	100.0
3,477,737	3,460,119	99.5	134,450	134,450	100.0
8,983,231	8,929,719	99.4	221,436	221,436	100.0
2,387,288	2,378,229	99.6	102,442	102,442	100.0
2,806,594	2,792,640	99.5	137,838	137,838	100.0
5,920,639	5,830,408	98.5	246,683	246,683	100.0
8,439,309	8,381,671	99.3	391,426	391,426	100.0
6,175,876	6,158,784	99.7	248,632	248,632	100.0
6,624,356	6,601,453	99.7	323,551	323,551	100.0
16,778,324	16,706,340	99.6	1,201,923	1,201,923	100.0
14,774,637	14,625,823	99.0	1,101,889	1,101,889	100.0
167,908,911	166,195,474	99.0	6,445,646	6,421,144	99.6
23,584,606	23,425,790	99.3	1,368,445	1,368,445	100.0
5,892,799	5,875,728	99.7	295,097	295,097	100.0
3,590,179	3,568,064	99.4	202,430	202,430	100.0
3,738,304	3,710,876	99.3	207,141	207,141	100.0
2,829,119	2,806,795	99.2	156,325	156,325	100.0
2,852,349	2,833,704	99.3	132,252	132,252	100.0
6,270,007	6,240,214	99.5	310,503	310,503	100.0
5,824,083	5,778,013	99.2	330,960	330,960	100.0
8,650,472	8,609,366	99.5	650,743	650,743	100.0
29,868,656	29,781,475	99.7	1,409,600	1,409,600	100.0
5,527,163	5,505,381	99.6	330,111	330,111	100.0
4,450,054	4,432,403	99.6	316,144	316,144	100.0
10,995,758	10,859,034	98.8	542,275	542,275	100.0
49,076,441	48,728,200	99.3	2,403,371	2,403,371	100.0
14,058,815	13,978,834	99.4	1,308,565	1,300,402	99.4
2,497,046	2,467,991	98.8	268,151	268,151	100.0
2,285,247	2,277,909	99.7	201,023	201,023	100.0
1,422,708	1,419,130	99.7	104,590	104,590	100.0
1,853,173	1,845,848	99.6	164,342	164,342	100.0
5,853,234	5,822,068	99.5	341,759	341,759	100.0
9,027,869	8,963,179	99.3	586,087	586,087	100.0
3,826,969	3,810,315	99.6	426,584	426,584	100.0
2,390,493	2,381,270	99.6	168,444	168,444	100.0
3,549,034	3,528,177	99.4	279,296	279,296	100.0
4,288,757	4,267,378	99.5	350,726	350,726	100.0
1,651,158	1,643,154	99.5	265,936	265,936	100.0
17,135,339	16,955,491	99.0	599,848	599,848	100.0
2,222,219	2,215,054	99.7	120,611	120,611	100.0
2,845,161	2,833,925	99.6	130,537	130,537	100.0
4,584,156	4,551,200	99.3	167,218	167,218	100.0
3,073,805	3,037,988	98.8	146,256	146,256	100.0
2,528,487	2,504,342	99.0	87,309	87,309	100.0
3,733,031	3,710,553	99.4	168,301	168,301	100.0
3,509,686	3,484,938	99.3	103,131	103,131	100.0
515,684,949	511,653,803	99.2	25,998,995	25,966,330	99.9

区分 都道府県名	個人事業税			法人事業税		
	調定額	収入額	徴収率	調定額	収入額	徴収率
1 北海道	5,585,920	5,282,277	94.6	133,392,122	132,721,598	99.5
2 青 森	1,054,303	1,032,459	97.9	27,451,393	27,407,369	99.8
3 岩 手	1,188,201	1,156,957	97.4	28,397,105	28,315,325	99.7
4 宮 城	3,375,641	3,251,997	96.3	80,720,163	80,517,668	99.7
5 秋 田	870,288	858,981	98.7	21,266,717	21,246,210	99.9
6 山 形	1,236,506	1,209,129	97.8	24,609,603	24,590,919	99.9
7 福 島	2,091,837	1,966,370	94.0	61,730,387	61,208,046	99.2
8 茨 城	3,603,252	3,494,018	97.0	90,057,280	89,751,076	99.7
9 栃 木	2,375,805	2,332,213	98.2	58,711,861	58,641,091	99.9
10 群 馬	2,351,871	2,307,832	98.1	60,499,709	60,394,669	99.8
11 埼 玉	15,025,804	14,787,017	98.4	159,980,680	159,725,073	99.8
12 千 葉	9,304,862	9,141,387	98.2	152,004,491	151,363,977	99.6
13 東 京	57,596,497	56,582,963	98.2	1,333,713,507	1,324,937,350	99.3
14 神奈川	20,309,626	19,931,544	98.1	265,168,470	264,974,755	99.9
15 新 潟	2,413,437	2,361,910	97.9	62,524,290	62,452,461	99.9
16 富 山	1,382,102	1,334,903	96.6	34,727,486	34,673,248	99.8
17 石 川	1,856,988	1,769,171	95.3	37,041,843	36,932,981	99.7
18 福 井	1,243,974	1,206,686	97.0	32,783,108	32,676,247	99.7
19 山 梨	1,195,178	1,165,116	97.5	25,426,470	25,361,055	99.7
20 長 野	2,287,143	2,241,867	98.0	59,451,947	59,356,539	99.8
21 岐 阜	3,162,036	3,029,100	95.8	54,234,058	54,125,955	99.8
22 静 岡	6,528,942	6,385,928	97.8	131,079,527	130,946,108	99.9
23 愛 知	15,204,039	14,898,301	98.0	327,952,783	328,223,525	100.1
24 三 重	2,706,921	2,640,657	97.6	58,764,080	58,699,861	99.9
25 滋 賀	1,810,386	1,768,451	97.7	46,763,220	46,694,619	99.9
26 京 都	4,397,302	4,304,692	97.9	95,818,358	95,412,696	99.6
27 大 阪	16,585,932	16,293,408	98.2	408,124,833	407,734,558	99.9
28 兵 庫	7,837,834	7,689,240	98.1	155,962,726	155,584,404	99.8
29 奈 良	1,488,873	1,478,983	99.3	21,564,093	21,360,399	99.1
30 和歌山	1,260,455	1,256,647	99.7	20,307,618	20,295,318	99.9
31 鳥 取	569,913	551,846	96.8	13,407,122	13,395,769	99.9
32 島 根	793,936	770,049	97.0	16,614,630	16,580,715	99.8
33 岡 山	2,295,607	2,214,892	96.5	54,920,598	54,804,102	99.8
34 広 島	4,369,588	4,244,729	97.1	88,457,774	88,136,029	99.6
35 山 口	1,702,605	1,669,000	98.0	40,299,950	40,214,618	99.8
36 徳 島	637,891	628,687	98.6	21,311,402	21,237,504	99.7
37 香 川	1,001,084	987,263	98.6	30,521,150	30,387,757	99.6
38 愛 媛	1,454,789	1,406,575	96.7	39,219,929	39,135,700	99.8
39 高 知	876,527	865,560	98.7	15,037,701	14,984,666	99.6
40 福 岡	7,880,232	7,653,432	97.1	163,977,129	162,807,884	99.3
41 佐 賀	1,057,954	1,036,153	97.9	20,362,678	20,331,362	99.8
42 長 崎	1,522,703	1,487,605	97.7	26,029,545	26,013,389	99.9
43 熊 本	1,956,671	1,887,684	96.5	40,123,200	39,942,211	99.5
44 大 分	1,182,970	1,150,128	97.2	27,853,851	27,650,998	99.3
45 宮 崎	1,260,446	1,242,021	98.5	24,058,290	23,924,601	99.4
46 鹿児島	1,532,709	1,510,109	98.5	34,951,655	34,867,983	99.8
47 沖 縄	2,059,779	2,032,022	98.7	32,237,337	32,097,191	99.6
合 計	229,487,359	224,497,959	97.8	4,759,613,869	4,742,837,579	99.6

(単位:千円、%)

地方消費税 (譲渡割)			地方消費税 (貨物割)		
調定額	収入額	徴収率	調定額	収入額	徴収率
133,254,287	133,254,287	100.0	25,837,923	25,837,923	100.0
29,117,986	29,117,986	100.0	2,356,812	2,356,812	100.0
26,313,130	26,313,130	100.0	194,748	194,748	100.0
69,959,635	69,959,635	100.0	13,656,982	13,656,982	100.0
20,116,316	20,116,316	100.0	1,731,157	1,731,157	100.0
24,469,100	24,469,100	100.0	1,086,578	1,086,578	100.0
42,931,516	42,931,516	100.0	2,354,031	2,354,031	100.0
61,444,600	61,444,600	100.0	21,507,768	21,507,768	100.0
43,642,051	43,642,051	100.0	500,128	500,128	100.0
56,424,774	56,424,774	100.0	208,495	208,495	100.0
147,145,466	147,145,466	100.0	658,754	658,754	100.0
113,157,341	113,157,341	100.0	429,539,609	429,539,609	100.0
1,716,270,860	1,716,270,860	100.0	266,694,452	266,694,452	100.0
202,076,406	202,076,406	100.0	172,813,105	172,813,105	100.0
59,497,965	59,497,965	100.0	14,572,131	14,572,131	100.0
38,752,492	38,752,492	100.0	3,557,507	3,557,507	100.0
36,171,967	36,171,967	100.0	2,856,487	2,856,487	100.0
24,725,801	24,725,801	100.0	1,540,784	1,540,784	100.0
13,342,464	13,342,464	100.0	122,570	122,570	100.0
42,943,492	42,943,492	100.0	322,955	322,955	100.0
60,417,068	60,417,068	100.0	237,974	237,974	100.0
80,830,274	80,830,274	100.0	21,757,014	21,757,014	100.0
163,060,733	163,060,733	100.0	121,123,769	121,123,769	100.0
39,988,664	39,988,664	100.0	29,077,484	29,077,484	100.0
27,015,292	27,015,292	100.0	167,798	167,798	100.0
46,284,234	46,284,234	100.0	626,368	626,368	100.0
403,242,671	403,242,671	100.0	231,546,145	231,546,145	100.0
118,840,985	118,840,985	100.0	132,207,807	132,207,807	100.0
19,075,998	19,075,998	100.0	2,627	2,627	100.0
19,288,276	19,288,276	100.0	3,413,789	3,413,789	100.0
10,439,526	10,439,526	100.0	525,195	525,195	100.0
16,051,019	16,051,019	100.0	495,043	495,043	100.0
51,042,104	51,042,104	100.0	26,818,032	26,818,032	100.0
65,951,449	65,951,449	100.0	10,513,098	10,513,098	100.0
35,434,006	35,434,006	100.0	26,448,584	26,448,584	100.0
12,493,197	12,493,197	100.0	1,569,003	1,569,003	100.0
28,392,994	28,392,994	100.0	4,112,995	4,112,995	100.0
29,489,037	29,489,037	100.0	11,193,238	11,193,238	100.0
15,138,641	15,138,641	100.0	465,499	465,499	100.0
152,375,284	152,375,284	100.0	81,160,958	81,160,958	100.0
17,867,181	17,867,181	100.0	1,676,928	1,676,928	100.0
24,607,425	24,607,425	100.0	6,155,909	6,155,909	100.0
33,014,644	33,014,644	100.0	1,219,450	1,219,450	100.0
26,357,595	26,357,595	100.0	10,283,737	10,283,737	100.0
21,057,535	21,057,535	100.0	499,582	499,582	100.0
30,604,836	30,604,836	100.0	5,143,579	5,143,579	100.0
27,431,037	27,431,037	100.0	2,166,783	2,166,783	100.0
4,477,549,354	4,477,549,354	100.0	1,692,721,364	1,692,721,364	100.0

区分 都道府県名	不動産取得税			道府県たばこ税		
	調定額	収入額	徴収率	調定額	収入額	徴収率
1 北海道	17,712,197	17,095,057	96.5	7,297,478	7,297,471	100.0
2 青 森	1,921,428	1,904,042	99.1	1,682,831	1,682,831	100.0
3 岩 手	2,670,848	2,629,691	98.5	1,447,301	1,447,301	100.0
4 宮 城	6,601,195	6,481,761	98.2	2,836,841	2,836,841	100.0
5 秋 田	1,692,411	1,580,075	93.4	1,128,435	1,128,435	100.0
6 山 形	2,114,055	2,081,139	98.4	1,123,704	1,123,704	100.0
7 福 島	4,012,894	3,893,948	97.0	2,470,949	2,470,949	100.0
8 茨 城	5,293,258	5,158,019	97.4	3,558,952	3,558,952	100.0
9 栃 木	4,734,149	4,678,790	98.8	2,322,339	2,322,337	99.9
10 群 馬	5,958,501	5,880,443	98.7	2,229,063	2,229,063	100.0
11 埼 玉	18,971,973	18,631,781	98.2	7,795,888	7,795,851	100.0
12 千 葉	17,517,876	16,882,188	96.4	6,914,658	6,914,552	100.0
13 東 京	85,928,470	84,695,345	98.6	16,027,443	16,021,767	100.0
14 神奈川	24,267,128	23,054,234	95.0	9,293,195	9,293,195	100.0
15 新 潟	4,622,325	4,500,342	97.4	2,368,933	2,368,933	100.0
16 富 山	2,244,813	2,203,853	98.2	1,101,148	1,101,148	100.0
17 石 川	2,749,719	2,644,771	96.2	1,239,028	1,239,028	100.0
18 福 井	2,192,442	2,163,790	98.7	853,933	853,924	100.0
19 山 梨	1,948,690	1,897,439	97.4	976,999	976,991	100.0
20 長 野	4,764,414	4,669,354	98.0	2,089,179	2,089,179	100.0
21 岐 阜	4,649,957	4,536,881	97.6	2,009,420	2,009,420	100.0
22 静 岡	11,767,334	11,560,984	98.2	3,927,325	3,927,325	100.0
23 愛 知	25,990,656	25,303,128	97.4	8,008,354	8,008,354	100.0
24 三 重	4,402,675	4,355,378	98.9	1,965,662	1,965,662	100.0
25 滋 賀	4,841,122	4,228,548	87.3	1,463,447	1,463,447	100.0
26 京 都	10,102,131	9,597,905	95.0	2,527,443	2,527,413	100.0
27 大 阪	39,597,544	37,560,070	94.9	11,026,521	11,026,220	100.0
28 兵 庫	16,959,688	16,554,465	97.6	5,412,160	5,412,138	100.0
29 奈 良	2,242,931	2,145,413	95.7	1,206,885	1,206,865	100.0
30 和歌山	1,868,014	1,785,480	95.6	1,091,878	1,091,878	100.0
31 鳥 取	777,934	725,576	93.3	592,633	592,633	100.0
32 島 根	1,008,822	985,133	97.7	660,656	660,650	100.0
33 岡 山	4,289,776	4,193,959	97.8	2,042,099	2,041,997	100.0
34 広 島	8,175,737	7,570,386	92.6	2,935,762	2,935,650	100.0
35 山 口	2,432,771	2,377,942	97.7	1,445,850	1,445,818	100.0
36 徳 島	1,776,850	1,738,971	97.9	809,833	809,833	100.0
37 香 川	2,103,660	2,053,630	97.6	1,060,033	1,060,033	100.0
38 愛 媛	2,796,323	2,742,110	98.1	1,449,835	1,449,807	100.0
39 高 知	1,160,411	1,151,348	99.2	827,413	827,413	100.0
40 福 岡	17,144,881	16,678,775	97.3	6,213,622	6,213,582	100.0
41 佐 賀	1,770,438	1,724,609	97.4	1,019,162	1,019,162	100.0
42 長 崎	2,493,495	2,447,405	98.2	1,548,014	1,548,014	100.0
43 熊 本	4,824,307	4,667,238	96.7	2,023,150	2,023,150	100.0
44 大 分	2,442,117	2,341,533	95.9	1,310,478	1,310,478	100.0
45 宮 崎	2,318,281	2,287,650	98.7	1,295,048	1,295,048	100.0
46 鹿児島	3,972,206	3,848,573	96.9	1,807,253	1,807,253	100.0
47 沖 縄	4,347,631	4,186,924	96.3	1,865,714	1,865,704	100.0
合 計	404,176,478	392,076,076	97.0	142,303,947	142,297,399	100.0

(単位:千円、%)

ゴルフ場利用税			自動車取得税 (～2019. 9)		
調定額	収入額	徴収率	調定額	収入額	徴収率
1, 468, 635	1, 463, 187	99. 6	760	129	17. 0
149, 795	149, 795	100. 0			
298, 101	298, 101	100. 0			
676, 995	676, 995	100. 0			
156, 633	156, 633	100. 0			
126, 675	126, 675	100. 0			
563, 930	553, 395	98. 1			
2, 732, 514	2, 731, 295	100. 0			
2, 274, 508	2, 267, 552	99. 7			
1, 113, 842	1, 113, 842	100. 0			
2, 208, 269	2, 208, 269	100. 0			
4, 390, 009	4, 390, 009	100. 0	488	65	13. 3
638, 563	638, 563	100. 0			
1, 568, 719	1, 568, 719	100. 0	67	11	16. 4
490, 176	484, 722	98. 9			
284, 976	284, 976	100. 0			
553, 729	551, 638	99. 6			
239, 817	239, 817	100. 0			
800, 664	800, 664	100. 0			
792, 796	792, 796	100. 0			
1, 644, 908	1, 638, 559	99. 6	46		
2, 519, 167	2, 519, 167	100. 0			
1, 433, 560	1, 433, 560	100. 0			
1, 718, 336	1, 704, 868	99. 2	42	42	100. 0
1, 078, 149	1, 075, 821	99. 8			
754, 039	754, 039	100. 0	632	632	100. 0
1, 455, 347	1, 455, 347	100. 0	79		
3, 612, 038	3, 605, 563	99. 8			
914, 155	906, 155	99. 1			
326, 361	326, 361	100. 0			
108, 892	107, 455	98. 7	170	170	100. 0
95, 757	95, 757	100. 0			
658, 530	658, 530	100. 0			
716, 802	715, 382	99. 8			
465, 264	465, 264	100. 0			
245, 099	245, 099	100. 0			
341, 810	341, 810	100. 0			
353, 392	353, 392	100. 0			
222, 588	222, 588	100. 0			
1, 110, 742	1, 096, 414	98. 7			
304, 958	304, 958	100. 0			
305, 459	305, 459	100. 0			
608, 337	601, 869	98. 9			
335, 066	335, 066	100. 0			
385, 506	385, 506	100. 0			
404, 229	404, 229	100. 0			
846, 523	846, 523	100. 0			
44, 494, 359	44, 402, 383	99. 8	2, 284	1, 049	45. 9

区分 都道府県名	軽油引取税			自動車税（計）		
	調定額	収入額	徴収率	調定額	収入額	徴収率
1 北海道	59,269,581	57,141,465	96.4	80,013,037	79,304,554	99.1
2 青 森	13,545,264	13,545,264	100.0	17,234,739	17,127,125	99.4
3 岩 手	14,757,286	14,497,737	98.2	18,359,434	18,294,326	99.6
4 宮 城	24,567,688	24,567,688	100.0	34,435,188	34,238,687	99.4
5 秋 田	9,342,945	9,342,631	99.9	13,877,457	13,859,674	99.9
6 山 形	9,549,507	9,549,507	100.0	16,524,242	16,501,055	99.9
7 福 島	25,087,228	25,083,910	100.0	31,767,624	31,352,994	98.7
8 茨 城	32,453,521	32,326,936	99.6	52,248,026	51,819,813	99.2
9 栃 木	21,666,194	21,663,182	99.9	36,115,491	36,015,591	99.7
10 群 馬	16,970,856	16,970,856	100.0	35,539,717	35,404,868	99.6
11 埼 玉	51,161,059	50,901,726	99.5	89,559,317	89,137,779	99.5
12 千 葉	39,105,042	39,102,608	100.0	78,753,443	78,008,697	99.1
13 東 京	37,399,022	36,156,764	96.7	111,536,371	110,766,290	99.3
14 神奈川	41,036,092	39,471,709	96.2	96,311,853	95,619,098	99.3
15 新 潟	22,856,741	22,812,596	99.8	32,306,321	32,286,875	99.9
16 富 山	11,110,672	10,702,496	96.3	17,499,166	17,432,054	99.6
17 石 川	9,925,928	9,848,870	99.2	18,644,586	18,459,389	99.0
18 福 井	7,654,436	7,654,029	100.0	12,714,293	12,627,661	99.3
19 山 梨	6,911,624	6,911,624	100.0	13,508,429	13,446,494	99.5
20 長 野	17,686,886	17,686,886	100.0	32,638,627	32,492,242	99.6
21 岐 阜	17,286,454	16,892,007	97.7	33,237,132	32,915,117	99.0
22 静 岡	37,646,326	37,646,326	100.0	56,113,164	55,807,830	99.5
23 愛 知	59,525,806	58,283,286	97.9	123,623,145	122,943,510	99.5
24 三 重	21,497,714	21,112,363	98.2	28,864,604	28,764,403	99.7
25 滋 賀	13,351,647	12,932,671	96.9	19,280,563	19,147,696	99.3
26 京 都	14,692,214	14,406,569	98.1	26,774,616	26,477,377	98.9
27 大 阪	45,979,905	45,524,085	99.0	84,285,793	83,705,695	99.3
28 兵 庫	39,718,112	39,616,682	99.7	65,223,745	64,689,185	99.2
29 奈 良	6,948,185	6,677,001	96.1	15,819,171	15,692,444	99.2
30 和歌山	6,075,969	6,019,955	99.1	11,608,980	11,578,173	99.7
31 鳥 取	4,642,466	4,642,466	100.0	7,300,050	7,287,232	99.8
32 島 根	5,164,290	5,164,290	100.0	8,431,915	8,400,182	99.6
33 岡 山	19,864,675	19,543,981	98.4	26,918,078	26,801,208	99.6
34 広 島	23,493,664	22,911,431	97.5	35,316,386	35,166,330	99.6
35 山 口	13,622,482	13,357,854	98.1	18,585,926	18,550,002	99.8
36 徳 島	5,580,182	5,575,358	99.9	10,477,163	10,417,839	99.4
37 香 川	9,243,077	9,241,940	100.0	13,570,317	13,476,253	99.3
38 愛 媛	10,204,635	10,204,635	100.0	16,290,839	16,191,776	99.4
39 高 知	4,539,682	4,520,396	99.6	8,015,334	7,989,204	99.7
40 福 岡	38,623,795	38,023,005	98.4	63,975,881	63,695,139	99.6
41 佐 賀	9,122,261	8,932,966	97.9	10,799,172	10,773,192	99.8
42 長 崎	7,204,137	7,204,137	100.0	13,366,857	13,331,340	99.7
43 熊 本	14,692,637	14,688,342	100.0	23,139,219	23,035,558	99.6
44 大 分	9,064,762	9,058,407	99.9	14,757,732	14,700,618	99.6
45 宮 崎	9,237,610	9,092,702	98.4	13,975,827	13,945,058	99.8
46 鹿児島	12,201,068	12,201,068	100.0	18,733,087	18,605,944	99.3
47 沖 縄	7,144,568	7,107,635	99.5	15,761,725	15,670,891	99.4
合 計	938,425,896	926,520,043	98.7	1,623,833,782	1,613,954,462	99.4

(単位:千円、%)

自動車税 (～2019. 9)			環境性能割 (2019. 10～)		
調定額	収入額	徴収率	調定額	収入額	徴収率
455,608	81,614	17.9	4,274,393	4,273,930	100.0
53,976	14,601	27.1	888,964	888,948	100.0
37,087	14,278	38.5	842,922	842,922	100.0
			1,631,321	1,631,103	100.0
13,611	1,583	11.6	669,616	669,616	100.0
			742,689	742,689	100.0
312,147	57,976	18.6	1,314,466	1,314,466	100.0
			2,278,783	2,278,783	100.0
55,563	6,022	10.8	1,573,293	1,573,293	100.0
80,044	13,057	16.3	1,857,322	1,857,322	100.0
171,337	34,421	20.1	5,273,740	5,273,740	100.0
548,841	147,118	26.8	4,386,698	4,377,704	99.8
			9,869,313	9,871,926	100.0
408,752	87,016	21.3	6,681,335	6,682,736	100.0
			1,457,218	1,457,218	100.0
41,112	9,211	22.4	798,061	798,061	100.0
			997,569	997,625	100.0
48,909	7,191	14.7	645,563	645,563	100.0
40,432	15,891	39.3	645,383	645,383	100.0
88,255	24,956	28.3	1,538,509	1,538,509	100.0
204,579	50,198	24.5	1,737,221	1,737,162	100.0
			2,943,895	2,943,895	100.0
327,403	89,611	27.4	8,465,739	8,465,615	100.0
			1,726,980	1,726,980	100.0
84,694	25,288	29.9	1,123,577	1,123,577	100.0
172,738	42,776	24.8	1,873,202	1,873,202	100.0
318,635	39,863	12.5	6,334,701	6,334,632	100.0
276,749	71,941	26.0	4,110,918	4,110,918	100.0
77,012	18,745	24.3	872,816	872,816	100.0
			611,770	611,770	100.0
9,114	1,555	17.1	373,193	373,193	100.0
18,343	3,681	20.1	419,220	419,220	100.0
70,679	11,547	16.3	1,329,077	1,329,077	100.0
71,048	9,470	13.3	2,182,303	2,182,303	100.0
19,804	4,449	22.5	1,030,332	1,030,332	100.0
34,179	7,062	20.7	450,856	450,856	100.0
			595,395	595,395	100.0
62,786	10,266	16.4	741,151	741,151	100.0
21,673	5,571	25.7	363,463	363,463	100.0
134,375	37,387	27.8	3,815,458	3,815,458	100.0
			458,006	458,006	100.0
			569,311	569,311	100.0
56,845	10,768	18.9	1,083,221	1,083,221	100.0
36,978	9,786	26.5	671,815	671,815	100.0
			632,733	632,733	100.0
			819,277	819,277	100.0
48,897	10,267	21.0	469,285	469,285	100.0
4,402,205	975,166	22.2	94,172,073	94,166,200	100.0



区分 都道府県名	種別割 (2019. 10～)			鉦区税		
	調定額	収入額	徴収率	調定額	収入額	徴収率
1 北海道	75,283,036	74,949,010	99.6	36,620	36,457	99.6
2 青 森	16,291,799	16,223,576	99.6	2,228	2,228	100.0
3 岩 手	17,479,425	17,437,126	99.8	17,843	17,843	100.0
4 宮 城	32,803,867	32,607,584	99.4	2,498	2,498	100.0
5 秋 田	13,194,230	13,188,475	99.9	8,938	8,678	97.1
6 山 形	15,781,553	15,758,366	99.9	2,289	2,289	100.0
7 福 島	30,141,011	29,980,552	99.5	10,338	10,338	100.0
8 茨 城	49,969,243	49,541,030	99.1	4,035	4,035	100.0
9 栃 木	34,486,635	34,436,276	99.9	7,736	7,736	100.0
10 群 馬	33,602,351	33,534,489	99.8	1,519	1,519	100.0
11 埼 玉	84,114,240	83,829,618	99.7	4,875	4,875	100.0
12 千 葉	73,817,904	73,483,875	99.5	40,837	40,837	100.0
13 東 京	101,667,058	100,894,364	99.2	2,119	2,119	100.0
14 神奈川	89,221,765	88,849,345	99.6			100.0
15 新 潟	30,849,103	30,829,657	99.9	31,592	31,592	100.0
16 富 山	16,659,993	16,624,782	99.8	708	708	100.0
17 石 川	17,647,017	17,461,764	99.0	492	282	57.3
18 福 井	12,019,821	11,974,907	99.6	1,998	1,998	100.0
19 山 梨	12,822,614	12,785,220	99.7	149	149	100.0
20 長 野	31,011,863	30,928,777	99.7	2,515	2,479	98.6
21 岐 阜	31,295,332	31,127,757	99.5	18,206	16,789	92.2
22 静 岡	53,169,269	52,863,935	99.4	4,163	4,163	100.0
23 愛 知	114,830,003	114,388,284	99.6	2,031	2,031	100.0
24 三 重	27,137,624	27,037,423	99.6	2,743	2,743	100.0
25 滋 賀	18,072,292	17,998,831	99.6	6,289	6,289	100.0
26 京 都	24,728,676	24,561,399	99.3	512	512	100.0
27 大 阪	77,632,457	77,331,200	99.6	40	40	100.0
28 兵 庫	60,836,078	60,506,326	99.5	10,067	10,067	100.0
29 奈 良	14,869,343	14,800,883	99.5	680	680	100.0
30 和歌山	10,997,210	10,966,403	99.7	91	91	100.0
31 鳥 取	6,917,743	6,912,484	99.9	734	734	100.0
32 島 根	7,994,352	7,977,281	99.8	1,169	1,169	100.0
33 岡 山	25,518,322	25,460,584	99.8	10,693	10,693	100.0
34 広 島	33,063,035	32,974,557	99.7	4,385	4,385	100.0
35 山 口	17,535,790	17,515,221	99.9	9,999	9,999	100.0
36 徳 島	9,992,128	9,959,921	99.7	1,304	1,304	100.0
37 香 川	12,974,922	12,880,858	99.3	12	12	100.0
38 愛 媛	15,486,902	15,440,359	99.7	3,659	2,960	80.9
39 高 知	7,630,198	7,620,170	99.9	7,282	7,282	100.0
40 福 岡	60,026,048	59,842,294	99.7	5,184	4,447	85.8
41 佐 賀	10,341,166	10,315,186	99.7	231	231	100.0
42 長 崎	12,797,546	12,762,029	99.7	3,649	3,649	100.0
43 熊 本	21,999,154	21,941,569	99.7	9,884	9,884	100.0
44 大 分	14,048,939	14,019,017	99.8	12,211	12,211	100.0
45 宮 崎	13,343,094	13,312,325	99.8	7,223	7,191	99.6
46 鹿児島	17,913,810	17,786,667	99.3	12,070	9,754	80.8
47 沖 縄	15,243,543	15,191,339	99.7	7,174	7,114	99.2
合 計	1,525,259,505	1,518,813,095	99.6	321,014	315,083	98.2



(単位:千円、%)

固定資産税			法定外普通税		
調定額	収入額	徴収率	調定額	収入額	徴収率
175,164	175,164	100.0	899,960	899,960	100.0
547,735	547,735	100.0	19,390,894	19,390,894	100.0
			181,020	181,020	100.0
4,848,461	4,848,461	100.0			
			1,229,066	1,229,066	100.0
			4,712,634	4,712,634	100.0
			770,452	770,452	100.0
			10,900,740	10,900,740	100.0
			1,240,416	1,240,416	100.0
1,983,469	1,983,469	100.0			
			748,238	748,238	100.0
			1,738,271	1,738,271	100.0
			2,911,215	2,911,215	100.0
			1,550,883	1,550,883	100.0
			897,780	897,780	100.0
7,554,829	7,554,829	100.0	47,171,569	47,171,569	100.0

<参考>

区分 都道府県名	狩猟税			法定外目的税		
	調定額	収入額	徴収率	調定額	収入額	徴収率
1 北海道	42,310	42,310	100.0	808,336	807,777	99.9
2 青 森	3,971	3,971	100.0	84,178	84,178	100.0
3 岩 手	13,981	13,981	100.0	94,522	94,522	100.0
4 宮 城	11,220	11,220	100.0	432,284	432,284	100.0
5 秋 田	1,734	1,734	100.0	210,789	210,789	100.0
6 山 形	4,436	4,436	100.0	177,324	177,324	100.0
7 福 島	13,583	13,583	100.0	416,801	416,801	100.0
8 茨 城	36,314	36,314	100.0			
9 栃 木	22,360	22,360	100.0			
10 群 馬	17,605	17,605	100.0			
11 埼 玉	19,556	19,556	100.0			
12 千 葉	29,310	29,310	100.0			
13 東 京	4,115	4,115	100.0	251,556	251,494	100.0
14 神奈川	15,868	15,868	100.0			
15 新 潟	11,950	11,950	100.0	157,500	157,500	100.0
16 富 山	6,166	6,166	100.0			
17 石 川	10,765	10,765	100.0			
18 福 井	9,298	9,298	100.0			
19 山 梨	11,958	11,958	100.0			
20 長 野	13,903	13,903	100.0			
21 岐 阜	14,333	14,333	100.0	5,439	5,439	100.0
22 静 岡	36,118	36,118	100.0			
23 愛 知	10,222	10,222	100.0	488,535	488,535	100.0
24 三 重	19,569	19,569	100.0	484,502	484,502	100.0
25 滋 賀	12,770	12,770	100.0	46,219	46,219	100.0
26 京 都	18,059	18,059	100.0	153,097	153,097	100.0
27 大 阪	8,196	8,196	100.0	351,251	351,058	99.9
28 兵 庫	35,569	35,569	100.0			
29 奈 良	11,855	11,855	100.0	140,912	140,912	100.0
30 和歌山	14,518	14,518	100.0			
31 鳥 取	6,479	6,479	100.0	11,092	11,092	100.0
32 島 根	12,308	12,308	100.0	209,977	171,289	81.6
33 岡 山	17,187	17,187	100.0	554,754	518,597	93.5
34 広 島	23,866	23,866	100.0	632,170	632,170	100.0
35 山 口	11,652	11,652	100.0	219,731	219,731	100.0
36 徳 島	12,493	12,493	100.0			
37 香 川	4,202	4,202	100.0			
38 愛 媛	24,521	24,521	100.0	244,575	244,575	100.0
39 高 知	19,710	19,710	100.0			
40 福 岡	18,004	18,004	100.0	1,056,725	1,055,680	99.9
41 佐 賀	8,843	8,843	100.0	115,751	115,751	100.0
42 長 崎	8,039	8,039	100.0	104,900	104,900	100.0
43 熊 本	19,390	19,390	100.0	105,309	105,309	100.0
44 大 分	21,986	21,985	100.0	650,626	350,526	53.9
45 宮 崎	21,719	21,719	100.0	288,944	288,944	100.0
46 鹿児島	24,842	24,842	100.0	207,586	207,586	100.0
47 沖 縄	2,908	2,908	100.0	48,762	48,762	100.0
合 計	739,761	739,760	100.0	8,754,147	8,377,343	95.7

(単位:千円、%)

旧法による税			法人二税		
調定額	収入額	徴収率	調定額	収入額	徴収率
			146,574,721	145,732,350	99.4
			30,190,464	30,135,974	99.8
			31,874,842	31,775,444	99.7
58			89,703,394	89,447,387	99.7
1,042	303	29.1	23,654,005	23,624,439	99.9
28,971	4,417	15.2	27,416,197	27,383,559	99.9
			67,651,026	67,038,454	99.1
			98,496,589	98,132,747	99.6
			64,887,737	64,799,875	99.9
			67,124,065	66,996,122	99.8
			176,759,004	176,431,413	99.8
			166,779,128	165,989,800	99.5
294	55	18.7	1,501,622,418	1,491,132,824	99.3
			288,753,077	288,400,545	99.9
28,979	9,969	34.4	68,417,089	68,328,189	99.9
			38,317,665	38,241,312	99.8
			40,780,147	40,643,857	99.7
			35,612,227	35,483,042	99.6
			28,278,819	28,194,759	99.7
			65,721,954	65,596,753	99.8
43,407	1,232	2.8	60,058,141	59,903,968	99.7
			139,729,999	139,555,474	99.9
842	590	70.1	357,821,439	358,005,000	100.1
			64,291,243	64,205,242	99.9
			51,213,274	51,127,022	99.8
532	300	56.4	106,814,116	106,271,730	99.5
410,160	10,800	2.6	457,201,274	456,462,758	99.8
			170,021,541	169,563,238	99.7
			24,061,139	23,828,390	99.0
			22,592,865	22,573,227	99.9
			14,829,830	14,814,899	99.9
			18,467,803	18,426,563	99.8
			60,773,832	60,626,170	99.8
			97,485,643	97,099,208	99.6
			44,126,919	44,024,933	99.8
			23,701,895	23,618,774	99.6
			34,070,184	33,915,934	99.5
			43,508,686	43,403,078	99.8
			16,688,859	16,627,820	99.6
			181,112,468	179,763,375	99.3
			22,584,897	22,546,416	99.8
			28,874,706	28,847,314	99.9
			44,707,357	44,493,411	99.5
			30,927,656	30,688,986	99.2
			26,586,777	26,428,943	99.4
			38,684,686	38,578,536	99.7
			35,747,023	35,582,129	99.5
514,285	27,666	5.4	5,275,298,820	5,254,491,382	99.6

## 9 全国都道府県税の税目別収入額の累年比較

税 目			H23	H24	H25	H26	H27
道府県民税	個人	個 人 計	4,496,155	4,681,733	4,988,011	5,102,493	5,171,686
		均 等 割 及 び 所 得 割	4,414,762	4,592,564	4,641,134	4,717,301	4,793,241
		配 当 割	64,804	70,398	130,083	243,137	189,760
		株 式 等 譲 渡 所 得 割	16,589	18,771	216,794	142,056	188,685
	法 人		785,479	832,024	840,294	962,557	843,467
	利 子 割		126,587	115,091	114,943	112,372	95,383
	小 計		5,408,221	5,628,848	5,943,248	6,177,422	6,110,536
事業税	個 人		179,311	177,618	181,344	186,410	193,883
	法 人		2,240,378	2,353,658	2,673,876	3,016,791	3,509,505
	小 計		2,419,689	2,531,277	2,855,220	3,203,201	3,703,388
地方消費税	譲 渡 割		1,936,362	1,910,111	1,907,567	1,989,660	3,707,589
	貨 物 割		613,972	640,998	742,072	1,116,740	1,266,606
	小 計		2,550,334	2,551,109	2,649,639	3,106,400	4,974,195
不 動 産 取 得 税			341,526	335,563	356,954	371,713	376,758
道 府 県 た ば こ 税			293,347	288,934	172,537	155,341	153,023
ゴ ル フ 場 利 用 税			50,623	50,670	49,316	47,888	47,538
自 動 車 取 得 税			167,793	210,432	193,426	86,274	137,298
軽 油 引 取 税			931,506	924,662	943,162	935,578	924,528
自動車税	自 動 車 税		1,597,169	1,585,966	1,574,379	1,556,198	1,542,803
	環 境 性 能 割		－	－	－	－	－
	種 別 割		－	－	－	－	－
	小 計		1,597,169	1,585,966	1,574,379	1,556,198	1,542,803
鉦 区 税			386	368	346	332	327
固 定 資 産 税			3,131	2,298	1,689	1,692	2,261
法 定 外 普 通 税			20,215	25,604	24,170	31,162	39,658
狩 猟 税			1,779	1,685	1,579	1,487	935
法 定 外 目 的 税			7,989	7,972	8,074	8,751	8,940
旧 法 に よ る 税			332	198	113	56	52
合 計			13,794,040	14,145,587	14,773,853	15,683,495	18,022,240

(注) 1 全国都道府県の税目別収入額は、「地方財政白書」の資料編「地方税の状況」の「道府県税の収入」のものであり、その額ただし、平成26年度以降は、「地方行財政調査資料」の決算見込額調べによるものである。

2 旧法による税とは「特別地方消費税」、「自動車取得税」、「軽油引取税」のことである。

(単位:百万円)

H28	H29	H30	R元	R2	R3
5,093,453	5,316,440	4,806,925	4,809,632	4,921,971	5,028,168
4,888,781	4,958,658	4,540,418	4,544,233	4,593,513	4,537,949
128,160	175,726	144,694	167,028	152,195	223,882
76,513	182,056	121,813	98,371	176,263	266,337
753,462	762,374	834,862	821,198	548,017	511,654
44,451	59,315	55,808	30,295	32,540	25,966
<b>5,891,366</b>	<b>6,138,129</b>	<b>5,697,595</b>	<b>5,661,125</b>	<b>5,502,528</b>	<b>5,565,788</b>
197,961	202,482	207,353	211,433	215,970	224,498
4,063,318	3,991,446	4,243,126	4,385,121	4,082,286	4,742,838
<b>4,261,279</b>	<b>4,193,928</b>	<b>4,450,479</b>	<b>4,596,554</b>	<b>4,298,256</b>	<b>4,967,336</b>
3,606,564	3,597,871	3,583,746	3,522,531	4,051,027	4,477,549
1,096,264	1,137,405	1,231,729	1,273,017	1,372,725	1,692,721
<b>4,702,828</b>	<b>4,735,276</b>	<b>4,815,475</b>	<b>4,795,548</b>	<b>5,423,752</b>	<b>6,170,270</b>
396,717	406,547	403,623	404,198	374,327	392,076
148,901	140,948	138,941	139,535	133,459	142,297
45,940	44,728	43,322	43,075	39,361	44,402
146,060	189,680	198,230	103,867	4	1
933,158	948,699	958,388	944,819	910,131	926,520
1,534,927	1,540,464	1,550,446	1,530,396	3,403	975
–	–	–	45,844	93,220	94,166
–	–	–	11,900	1,526,261	1,518,813
<b>1,534,927</b>	<b>1,540,464</b>	<b>1,550,446</b>	<b>1,588,140</b>	<b>1,622,884</b>	<b>1,613,954</b>
331	332	327	327	319	315
2,793	4,430	10,890	7,995	9,383	7,555
39,887	42,884	48,759	46,385	45,170	47,172
881	848	813	767	729	740
8,931	9,731	10,670	11,283	7,825	8,377
31	31	33	38	526	28
<b>18,114,031</b>	<b>18,396,655</b>	<b>18,327,990</b>	<b>18,343,655</b>	<b>18,368,654</b>	<b>19,886,831</b>

は地方税の決算額から東京都が徴収した市町村税相当額を控除した額である。

## 10 全国都道府県税の税目別収入額伸び率及び構成比の累年比較

年 度 税 目			H23		H24		H25		H26		H27	
			伸び率	構成比	伸び率	構成比	伸び率	構成比	伸び率	構成比	伸び率	構成比
道府県民税	個 人	個 人 計	98.4	32.6	104.1	33.1	106.5	33.8	102.3	32.5	101.4	28.7
		均等割及び所得割	98.3	32.0	104.0	32.5	101.1	31.4	101.6	30.1	101.6	26.6
		配 当 割	111.5	0.5	108.6	0.5	184.8	0.9	186.9	1.6	78.0	1.1
		株式等譲渡所得割	83.1	0.1	113.2	0.1	1,154.9	1.5	65.5	0.9	132.8	1.0
	法 人		103.6	5.7	105.9	5.9	101.0	5.7	114.6	6.1	87.6	4.7
	利 子 割		84.3	0.9	90.9	0.8	99.9	0.8	97.8	0.7	84.9	0.5
	小 計		98.7	39.2	104.1	39.8	105.6	40.2	103.9	39.4	98.9	33.9
事業税	個 人		97.4	1.3	99.1	1.3	102.1	1.2	102.8	1.2	104.0	1.1
	法 人		99.4	16.2	105.1	16.6	113.6	18.1	112.8	19.2	116.3	19.5
	小 計		99.3	17.5	104.6	17.9	112.8	19.3	112.2	20.4	115.6	20.5
地方消費税	譲 渡 割		93.3	14.0	98.6	13.5	99.9	12.9	104.3	12.7	186.3	20.6
	貨 物 割		108.4	4.5	104.4	4.5	115.8	5.0	150.5	7.1	113.4	7.0
	小 計		96.5	18.5	100.0	18.0	103.9	17.9	117.2	19.8	160.1	27.6
不 動 産 取 得 税			90.1	2.5	98.3	2.4	106.4	2.4	104.1	2.4	101.4	2.1
道 府 県 た ば こ 税			114.5	2.1	98.5	2.0	59.7	1.2	90.0	1.0	98.5	0.8
ゴ ル フ 場 利 用 税			92.6	0.4	100.1	0.4	97.3	0.3	97.1	0.3	99.3	0.3
自 動 車 取 得 税			87.6	1.2	125.4	1.5	91.9	1.3	44.6	0.6	159.1	0.8
軽 油 引 取 税			101.5	6.8	99.3	6.5	102.0	6.4	99.2	6.0	98.8	5.1
自動車税	自 動 車 税		98.9	11.6	99.3	11.2	99.3	10.7	98.8	9.9	99.1	8.6
	環 境 性 能 割		-	-	-	-	-	-	-	-	-	-
	種 別 割		-	-	-	-	-	-	-	-	-	-
	小 計		98.9	11.6	99.3	11.2	99.3	10.7	98.8	9.9	99.1	8.6
鉱 区 税			98.2	0.0	95.3	0.0	94.0	0.0	96.0	0.0	98.5	0.0
固 定 資 産 税			60.3	0.0	73.4	0.0	73.5	0.0	100.2	0.0	133.6	0.0
法 定 外 普 通 税			50.0	0.1	126.6	0.2	94.4	0.2	128.9	0.2	127.3	0.2
狩 猟 税			95.1	0.0	94.7	0.0	93.7	0.0	94.2	0.0	62.9	0.0
法 定 外 目 的 税			100.0	0.1	99.8	0.1	101.3	0.1	108.4	0.1	102.2	0.0
旧 法 に よ る 税			76.9	0.0	59.6	0.0	57.1	0.0	49.6	0.0	92.9	0.0
合 計			98.3	100.0	102.5	100.0	104.4	100.0	106.2	100.0	114.9	100.0

(注)「9 全国都道府県税の税目別収入額の累年比較」をもとに算出(表示単位未満四捨五入の関係で、積上げと計とが一致しない箇所がある。)

(単位：％)

H28		H29		H30		R元		R2		R3	
伸び率	構成比	伸び率	構成比	伸び率	構成比	伸び率	構成比	伸び率	構成比	伸び率	構成比
98.5	28.1	104.4	28.9	90.4	26.2	100.1	26.2	102.3	26.8	102.2	25.3
102.0	27.0	101.4	27.0	91.6	24.8	100.1	24.8	101.1	25.0	98.8	22.8
67.5	0.7	137.1	1.0	82.3	0.8	115.4	0.9	91.1	0.8	147.1	1.1
40.6	0.4	237.9	1.0	66.9	0.7	80.8	0.5	179.2	1.0	151.1	1.3
89.3	4.2	101.2	4.1	109.5	4.6	98.4	4.5	66.7	3.0	93.4	2.6
46.6	0.2	133.4	0.3	94.1	0.3	54.3	0.2	107.4	0.2	79.8	0.1
<b>96.4</b>	<b>32.5</b>	<b>104.2</b>	<b>33.4</b>	<b>92.8</b>	<b>31.1</b>	<b>99.4</b>	<b>30.9</b>	<b>97.2</b>	<b>30.0</b>	<b>101.1</b>	<b>28.0</b>
102.1	1.1	102.3	1.1	102.4	1.1	102.0	1.2	102.1	1.2	103.9	1.1
115.8	22.4	98.2	21.7	106.3	23.2	103.3	23.9	93.1	22.2	116.2	23.8
<b>115.1</b>	<b>23.5</b>	<b>98.4</b>	<b>22.8</b>	<b>106.1</b>	<b>24.3</b>	<b>103.3</b>	<b>25.1</b>	<b>93.5</b>	<b>23.4</b>	<b>115.6</b>	<b>25.0</b>
97.3	19.9	99.8	19.6	99.6	19.6	98.3	19.2	115.0	22.1	110.5	22.5
86.6	6.1	103.8	6.2	108.3	6.7	103.4	6.9	107.8	7.5	123.3	8.5
<b>94.5</b>	<b>26.0</b>	<b>100.7</b>	<b>25.7</b>	<b>101.7</b>	<b>26.3</b>	<b>99.6</b>	<b>26.1</b>	<b>113.1</b>	<b>29.5</b>	<b>113.8</b>	<b>31.0</b>
105.3	2.2	102.5	2.2	99.3	2.2	100.1	2.2	92.6	2.0	104.7	2.0
97.3	0.8	94.7	0.8	98.6	0.8	100.4	0.8	95.6	0.7	106.6	0.7
96.6	0.3	97.4	0.2	96.9	0.2	99.4	0.2	91.4	0.2	112.8	0.2
106.4	0.8	129.9	1.0	104.5	1.1	52.4	0.6	0.0	0.0	25.0	0.0
100.9	5.2	101.7	5.2	101.0	5.2	98.6	5.2	96.3	5.0	101.8	4.7
99.5	8.5	100.4	8.4	100.6	8.5	98.7	8.3	0.2	0.0	28.7	0.0
－	－	－	－	－	－	－	0.2	203.3	0.5	101.0	0.5
－	－	－	－	－	－	－	0.1	12,825.7	8.3	99.5	7.6
<b>99.5</b>	<b>8.5</b>	<b>100.4</b>	<b>8.4</b>	<b>100.6</b>	<b>8.5</b>	<b>102.4</b>	<b>8.7</b>	<b>102.2</b>	<b>8.8</b>	<b>99.4</b>	<b>8.1</b>
101.2	0.0	100.3	0.0	98.5	0.0	100.0	0.0	97.6	0.0	98.7	0.0
123.5	0.0	158.6	0.0	245.8	0.1	73.4	0.0	117.4	0.1	80.5	0.0
100.6	0.2	107.5	0.2	113.7	0.3	95.1	0.3	97.4	0.2	104.4	0.2
94.2	0.0	96.3	0.0	95.9	0.0	94.3	0.0	95.0	0.0	101.5	0.0
99.9	0.0	109.0	0.1	109.6	0.1	105.7	0.1	69.4	0.0	107.1	0.0
59.6	0.0	100.0	0.0	106.5	0.0	115.2	0.0	1,384.2	0.0	5.3	0.0
<b>100.5</b>	<b>100.0</b>	<b>101.6</b>	<b>100.0</b>	<b>99.6</b>	<b>100.0</b>	<b>100.1</b>	<b>100.0</b>	<b>100.1</b>	<b>100.0</b>	<b>108.3</b>	<b>100.0</b>

# 11 国民所得に対する国税及び地方税負担率の累年比較

(単位:億円、%)

年 度	国民所得	租 税 負 担 額			租 税 負 担 率		
		国 税	地 方 税	租 税 総 額	国 税	地 方 税	租 税 総 額
昭和 4 5	610, 297	77, 732	37, 507	115, 239	12. 7	6. 1	18. 9
昭和 4 6	659, 105	84, 426	42, 358	126, 784	12. 8	6. 4	19. 2
昭和 4 7	779, 369	103, 977	50, 044	154, 021	13. 3	6. 4	19. 8
昭和 4 8	958, 396	140, 473	64, 913	205, 386	14. 7	6. 8	21. 4
昭和 4 9	1, 124, 716	157, 544	82, 375	239, 919	14. 0	7. 3	21. 3
昭和 5 0	1, 239, 907	145, 043	81, 548	226, 591	11. 7	6. 6	18. 3
昭和 5 1	1, 403, 972	168, 020	95, 641	263, 661	12. 0	6. 8	18. 8
昭和 5 2	1, 557, 032	184, 341 (208, 721)	110, 052	294, 393 (331, 092)	11. 8 (12. 2)	7. 1	18. 9 (19. 3)
昭和 5 3	1, 717, 785	232, 239	122, 371	354, 610	13. 5	7. 1	20. 6
昭和 5 4	1, 822, 066	249, 566	140, 315	389, 881	13. 7	7. 7	21. 4
昭和 5 5	2, 038, 787	283, 688	158, 938	442, 626	13. 9	7. 8	21. 7
昭和 5 6	2, 116, 151	304, 551	173, 255	477, 806	14. 4	8. 2	22. 6
昭和 5 7	2, 201, 314	320, 031	186, 286	506, 317	14. 5	8. 5	23. 0
昭和 5 8	2, 312, 900	341, 621	198, 413	540, 034	14. 8	8. 6	23. 3
昭和 5 9	2, 431, 172	367, 748	214, 939	582, 687	15. 1	8. 8	24. 0
昭和 6 0	2, 605, 599	391, 502	233, 165	624, 667	15. 0	8. 9	24. 0
昭和 6 1	2, 679, 415	428, 510	246, 282	674, 792	16. 0	9. 2	25. 2
昭和 6 2	2, 810, 998	478, 068	272, 040	750, 108	17. 0	9. 7	26. 7
昭和 6 3	3, 027, 101	521, 938	301, 169	823, 107	17. 2	9. 9	27. 2
平成 元	3, 208, 020	571, 361	317, 951	889, 312	17. 8	9. 9	27. 7
平成 2	3, 468, 929	627, 798	334, 504	962, 302	18. 1	9. 6	27. 7
平成 3	3, 689, 316	632, 110	350, 727	982, 837	17. 1	9. 5	26. 6
平成 4	3, 660, 072	573, 964	345, 683	919, 647	15. 7	9. 4	25. 1
平成 5	3, 653, 760	571, 142	335, 913	907, 055	15. 6	9. 2	24. 8
平成 6	3, 729, 768	540, 007	325, 391	865, 398	14. 7	8. 8	23. 5
平成 7	3, 801, 581	549, 630	336, 750	886, 380	14. 5	8. 9	23. 4
平成 8	3, 940, 248	552, 261	350, 937	903, 198	14. 1	9. 0	23. 1
平成 9	3, 909, 431	556, 007	361, 555	917, 562	14. 3	9. 3	23. 6
平成 1 0	3, 793, 939	511, 977	359, 222	871, 199	13. 5	9. 5	23. 0
平成 1 1	3, 780, 885	492, 139	350, 261	842, 400	13. 1	9. 3	22. 3
平成 1 2	3, 901, 638	527, 209	355, 464	882, 673	13. 7	9. 2	22. 9
平成 1 3	3, 761, 387	499, 684	355, 488	855, 172	13. 3	9. 5	22. 8
平成 1 4	3, 742, 479	458, 442	333, 785	792, 227	12. 3	9. 0	21. 3
平成 1 5	3, 815, 556	453, 694	326, 657	780, 351	12. 0	8. 6	20. 6
平成 1 6	3, 885, 761	481, 029	335, 388	816, 417	12. 6	8. 8	21. 3
平成 1 7	3, 881, 164	522, 905	348, 044	870, 949	13. 5	9. 0	22. 5
平成 1 8	3, 949, 897	541, 169	365, 062	906, 231	13. 8	9. 3	23. 1
平成 1 9	3, 948, 132	526, 558	402, 668	929, 226	13. 4	10. 3	23. 7
平成 2 0	3, 643, 680	458, 309	395, 585	853, 894	12. 6	10. 9	23. 5
平成 2 1	3, 527, 011	402, 433 (395, 693)	351, 830 (358, 234)	754, 262 (753, 928)	11. 4 (11. 2)	10. 0 (10. 1)	21. 4 (21. 3)
平成 2 2	3, 646, 882	437, 074 (422, 875)	343, 163 (357, 323)	780, 237 (780, 198)	12. 1 (11. 7)	9. 5 (9. 9)	21. 6 (21. 6)
平成 2 3	3, 574, 735	451, 754 (436, 194)	341, 714 (357, 142)	793, 468 (793, 336)	12. 6 (12. 2)	9. 5 (10. 0)	22. 1 (22. 1)
平成 2 4	3, 581, 562	470, 492 (453, 794)	344, 608 (361, 317)	815, 100 (815, 111)	13. 1 (12. 6)	9. 6 (10. 0)	22. 7 (22. 7)
平成 2 5	3, 725, 700	512, 274 (492, 264)	353, 743 (373, 545)	866, 017 (865, 809)	13. 7 (13. 2)	9. 5 (10. 0)	23. 1 (23. 1)
平成 2 6	3, 766, 776	578, 492 (554, 547)	367, 855 (391, 733)	946, 346 (946, 280)	15. 2 (14. 6)	9. 7 (10. 3)	24. 9 (24. 9)
平成 2 7	3, 926, 293	599, 694 (578, 888)	390, 986 (412, 012)	990, 679 (990, 900)	15. 4 (14. 8)	10. 0 (10. 6)	25. 4 (25. 4)
平成 2 8	3, 922, 939	589, 563 (571, 747)	393, 924 (411, 700)	983, 486 (983, 447)	15. 1 (14. 6)	10. 1 (10. 5)	25. 1 (25. 1)
平成 2 9	4, 006, 881	623, 803 (605, 225)	399, 044 (417, 496)	1, 022, 847 (1, 022, 721)	15. 6 (15. 1)	10. 0 (10. 4)	25. 5 (25. 5)
平成 3 0	4, 022, 290	642, 241 (621, 362)	407, 514 (428, 379)	1, 049, 756 (1, 049, 742)	16. 0 (15. 4)	10. 1 (10. 7)	26. 1 (26. 1)
令和 元	4, 012, 870	621, 751 (601, 315)	412, 115 (432, 541)	1, 033, 866 (1, 033, 857)	15. 5 (15. 0)	10. 3 (10. 8)	25. 8 (25. 8)
令和 2	3, 756, 954	649, 330 (632, 836)	408, 256 (424, 862)	1, 057, 586 (1, 057, 698)	17. 3 (16. 8)	10. 9 (11. 3)	28. 2 (28. 2)
令和3年度実績見込	3, 835, 000	684, 925 (666, 585)	413, 903 (432, 328)	1, 098, 828 (1, 098, 913)	17. 9 (17. 4)	10. 8 (11. 3)	28. 7 (28. 7)
令和 4 見込	4, 038, 000	700, 383 (680, 339)	422, 026 (442, 012)	1, 122, 409 (1, 122, 351)	17. 3 (16. 8)	10. 5 (10. 9)	27. 8 (27. 8)

- (注) 1 国民所得は、令和2年度までは実績、令和3年度実績見込額及び令和4年度見込は「令和4年度の経済見通しと経済財政運営の基本的態度」(令和4年1月17日閣議決定)における額である。
- 2 国税は特別会計分及び日本専売公社納付金を含み、令和2年度までは決算額、令和3年度は補正後予算額、令和4年度見込は当初予算額である。なお、昭和52年度の( )内は、年度所属区分の改正による増収額を除外した場合である。
- 3 地方税は、令和2年度までは決算額、令和3年度実績見込は最近における実績を加味して算出した額、令和4年度見込は地方財政計画額に計画外税収入見込額を加えた額である。
- 4 平成21年度以降の( )内は、地方法人特別税の額を国税から控除し、地方税に地方法人特別譲与税を加算した場合である。
- 5 国税及び地方税の租税負担率は、それぞれ算出し四捨五入してあるので、その合計は必ずしも租税総額と同率でない場合がある。

(出典) 総務省HP「令和4年度地方税に関する参考計数資料」より



## 12 県民所得に対する租税負担率の累年比較(茨城県)

(単位:百万円、%)

年 度	県 民 所 得	租 税 負 担 額			租 税 負 担 率			1人当たりの県民所得 (単位:千円)
		県 税	市町村税	合 計	県 税	市町村税	合 計	
昭和54	3,713,285	127,992	128,364	256,356	3.4	3.5	6.9	1,479
昭和55	4,404,622	143,301	147,611	290,912	3.3	3.4	6.6	1,722
昭和56	4,578,803	157,361	167,448	324,809	3.4	3.7	7.1	1,764
昭和57	4,849,807	167,184	184,931	352,115	3.4	3.8	7.3	1,840
昭和58	5,035,225	173,856	203,145	377,001	3.5	4.0	7.5	1,886
昭和59	5,489,405	193,961	222,281	416,242	3.5	4.0	7.6	2,035
昭和60	6,235,379	215,570	245,780	461,350	3.5	3.9	7.4	2,288
昭和61	6,631,089	206,506	259,106	465,612	3.1	3.9	7.0	2,415
昭和62	6,550,153	225,118	280,530	505,648	3.4	4.3	7.7	2,365
昭和63	7,175,568	271,104	302,473	573,577	3.8	4.2	8.0	2,567
平成 元	7,363,415	291,907	321,332	613,239	4.0	4.4	8.3	2,609
平成 2	8,606,072	329,091	342,029	671,120	3.8	4.0	7.8	3,025
平成 3	8,851,001	350,655	368,193	718,848	4.0	4.2	8.1	3,083
平成 4	8,834,105	325,461	406,060	731,521	3.7	4.6	8.3	3,049
平成 5	8,822,403	312,240	393,181	705,421	3.5	4.5	8.0	3,021
平成 6	9,134,710	311,890	379,239	691,129	3.4	4.2	7.6	3,107
平成 7	9,220,179	317,117	399,143	716,260	3.4	4.3	7.8	3,120
平成 8	9,245,532	327,911	410,126	738,037	3.5	4.4	8.0	3,117
平成 9	9,321,319	333,966	423,108	757,074	3.6	4.5	8.1	3,136
平成10	9,031,432	330,799	411,396	742,195	3.7	4.6	8.2	3,031
平成11	8,734,459	309,364	412,540	721,904	3.5	4.7	8.3	2,930
平成12	9,037,910	327,815	400,582	728,397	3.6	4.4	8.1	3,027
平成13	8,673,637	333,795	407,001	740,796	3.8	4.7	8.5	2,901
平成14	8,859,468	288,194	397,599	685,793	3.3	4.5	7.7	2,966
平成15	9,026,533	303,224	385,913	689,137	3.4	4.3	7.6	3,024
平成16	8,793,018	316,121	390,718	706,839	3.6	4.4	8.0	2,949
平成17	8,758,934	337,478	401,016	738,494	3.9	4.6	8.4	2,944
平成18	8,427,155	358,094	416,259	774,353	4.2	4.9	9.2	2,834
平成19	8,803,970	415,883	457,188	873,071	4.7	5.2	9.9	2,961
平成20	8,437,337	402,249	455,326	857,575	4.8	5.4	10.2	2,840
平成21	7,732,775	324,238	429,006	753,244	4.2	5.5	9.7	2,604
平成22	8,286,888	308,935	425,344	734,279	3.7	5.1	8.9	2,790
平成23	8,612,543	304,949	429,432	734,381	3.5	5.0	8.5	2,910
平成24	8,388,420	322,344	425,093	747,437	3.8	5.1	8.9	2,846
平成25	8,442,292	323,495	426,094	749,589	3.8	5.0	8.9	2,874
平成26	8,472,412	332,464	433,375	765,839	3.9	5.1	9.0	2,895
平成27	9,057,165	366,087	430,093	796,180	4.0	4.7	8.8	3,105
平成28	9,051,661	368,017	432,532	800,549	4.1	4.8	8.8	3,111
平成29	9,645,438	377,968	440,989	818,957	3.9	4.6	8.5	3,323
平成30	9,612,058	382,972	441,176	824,148	4.0	4.6	8.6	3,324
令和 元	9,347,762	378,368	447,777	826,145	4.0	4.8	8.8	3,247
令和 2	-	381,278	444,074	825,352	-	-	-	-
令和 3	-	397,289	441,482	838,771	-	-	-	-

(注) 1 県民所得及び1人当たりの県民所得は、茨城県統計課「茨城県県民経済計算」によるものである。

2 茨城県内の全市町村税負担額(収入額)は、総務省編「地方財政統計年報」によるものである。

ただし、平成18年度以降は茨城県市町村課の資料によるものである。

し ん り ん こ し ょ う か ん き ょ う ぜ い

# 森林湖沼環境税

を活用した環境保全の取り組みが進んでいます

森林湖沼環境税のホームページは、「茨城県 森林湖沼環境税」で検索