



茨城県

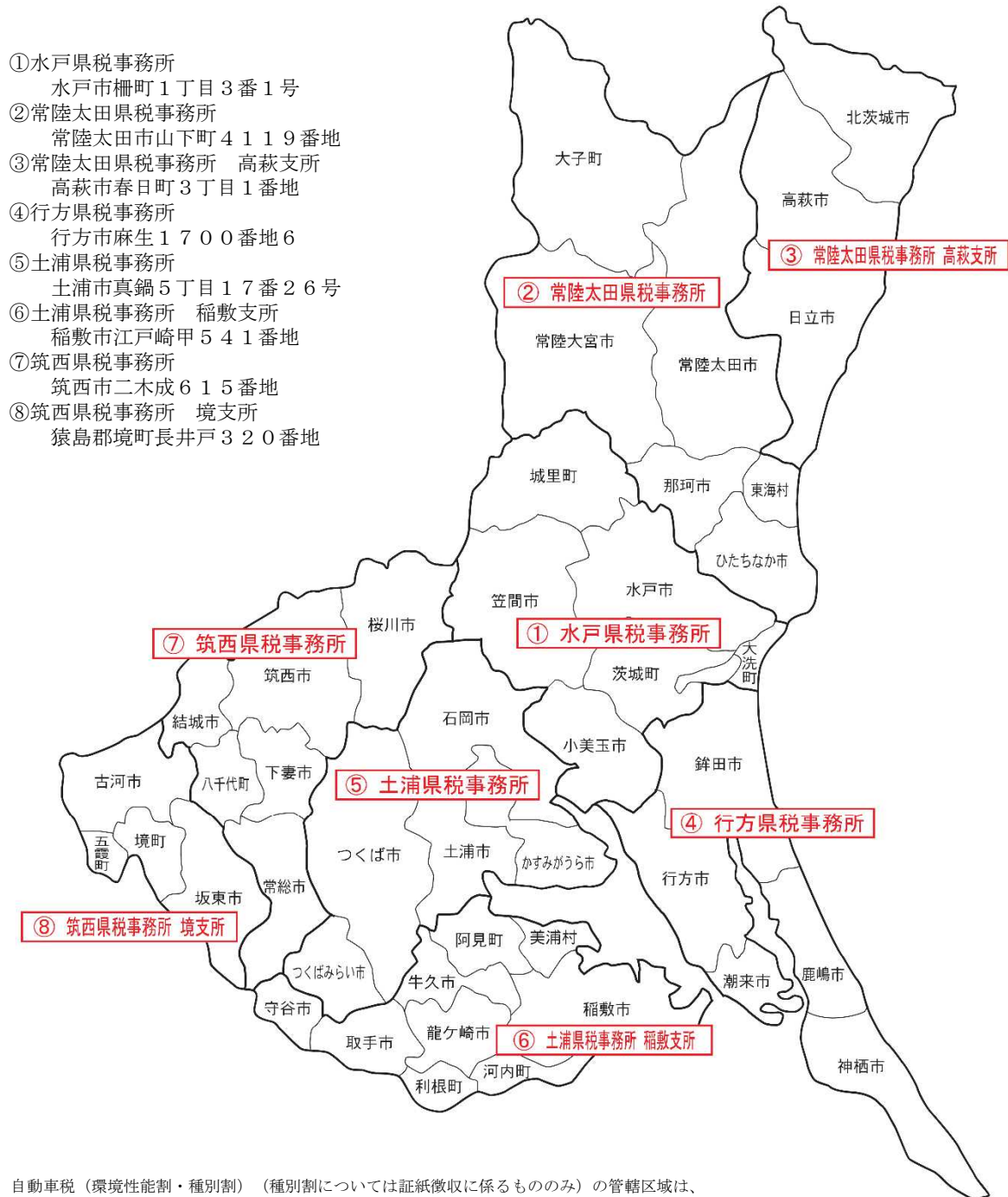
令和 5 年 度

茨城県税務統計書

茨城県総務部税務課

県税事務所管轄区域図

(令和6年4月1日現在)



注1 自動車税（環境性能割・種別割）（種別割については証紙徴収に係るもののみ）の管轄区域は、次のとおりです。

管轄事務所	管 轄 区 域
水戸県税事務所 (自動車税分室)	上の図の水戸県税事務所、常陸太田県税事務所、常陸太田県税事務所高萩支所及び行方県税事務所の管轄区域
土浦県税事務所 (自動車税分室)	上の図の土浦県税事務所、土浦県税事務所稲敷支所、筑西県税事務所及び筑西県税事務所境支所の管轄区域

注2 個人県民税、県民税利子割、不動産取得税（住宅用土地の減額申請を除く）、ゴルフ場利用税、軽油引取税（免税軽油を除く）、自動車税（種別割）（減免申請を除く）及び狩猟税の管轄区域は、次のとおりです。

管轄事務所	管 轄 区 域
水戸県税事務所	上の図のとおり
常陸太田県税事務所	上の図の常陸太田県税事務所及び常陸太田県税事務所高萩支所の管轄区域
行方県税事務所	上の図のとおり
土浦県税事務所	上の図の土浦県税事務所及び土浦県税事務所稲敷支所の管轄区域
筑西県税事務所	上の図の筑西県税事務所及び筑西県税事務所境支所の管轄区域

注3 県民税配当割、県民税株式等譲渡所得割及び
外形標準課税調査の管轄区域は次のとおりです。

管轄事務所	管轄区域
水戸県税事務所	県内全域

目 次

第 1 県財政と県税	1
図表 1 歳入構成の累年比較（一般会計）	2
1 歳入歳出決算額（一般会計）	3
2 県税予算と収入実績	3
第 2 県税決算状況	5
図表 2 県税の構成割合	6
図表 3 県税収入額の推移	7
図表 4 主要税目別県税徴収率の推移（現年・滞納繰越 計）	8
図表 5 県税収入未済額の推移	9
図表 6 不納欠損状況の推移	10
図表 7 令和 5 年度調定額・収入額の比較（県税事務所別）	11
1 県税の調定及び収入の決算状況	12
（1）県税決算額総括表（税目別）	12
（2）県税決算額の前年度決算額・予算額対比（税目別）	16
（3）県税決算額の前年度対比（県税事務所別）	18
（4）県税決算額総括表（県税事務所別）	20
（5）県税決算額内訳（税目別・県税事務所別）	22
（6）月別の調定及び収入の内訳表	46
（7）調定・収入等件数内訳表（税目別）	50
（8）調定・収入等件数内訳表（県税事務所別）	50
（9）収入形態別徴収状況（税目別）	52
（10）収入形態別徴収状況（県税事務所別）	52
2 県税事務所別納税義務者数	54
3 県税不納欠損額	55
（1）税目別	55
（2）県税事務所別	55
4 税外収入の調定及び収入	56
（1）税外収入決算額総括表（科目別）	56
（2）税外収入決算額内訳（科目別・県税事務所別）	58
第 3 滞納状況	69
1 滞納処分の停止状況	70
（1）税目別	70

(2) 県税事務所別	70
(3) 処分年度別（県税事務所別）	71
2 滞納処分の状況	72
3 財産差押の状況	74
(1) 年度別差押財産別内訳	74
(2) 税目別・課税年度別内訳	74
4 滞納額の処理状況	76
(1) 税目別（個人県民税を除く）	76
(2) 県税事務所別（個人県民税を除く）	76
5 県税事務所別（年度別・税目別）収入未済額の状況	78
6 県税事務所別（年度別・税目別）収入未済件数の状況	82
 第4 課税状況等	 87
1 個人県民税に関する事項	88
(1) 市町村別実績表	88
(2) 個人県民税の課税実績調	94
(3) 超過課税の調定実績	94
2 法人県民税に関する事項	96
(1) 県民税等に関する調	96
(2) 超過課税の調定実績	98
3 事業税に関する事項	99
(1) 個人事業税	99
(2) 法人事業税	102
4 地方消費税に関する事項	108
(1) 調定額	108
(2) 清算金収入額，清算金支出額等	108
5 不動産取得税に関する事項	109
(1) 家屋	109
(2) 土地	111
6 県たばこ税に関する事項	113
7 ゴルフ場利用税に関する事項	114
8 自動車税（種別割）に関する事項	115
9 鉾区税に関する事項	119
10 固定資産税に関する事項	119
11 軽油引取税に関する事項	120
12 狩猟税に関する事項	120
13 自動車税（環境性能割）に関する事項	121

(1) 新車分	121
(2) 中古車分	121
第 5 県税の税率等	123
1 令和 5 年度適用の税率	124
(別表) 自動車税税率表	138
2 延滞金の計算方法	140
3 県税の交付金等一覧	143
第 6 徴税費、税務機構等	145
1 徴税費	146
2 税務機構一覧	147
3 税務課及び県税事務所所在地並びに管轄区域一覧表	153
第 7 口座振替等による納税	157
1 口座振替及びクレジットカードによる納税	158
2 コンビニエンスストア及びスマホ等決済アプリによる納税	158
第 8 茨城県へのふるさと納税（いばらき応援寄附金）	159
1 茨城県へのふるさと納税（いばらき応援寄附金）の実績	160
第 9 参考資料	161
1 県歳入及び県税徴収実績の累年比較	162
2 県税調定額の累年比較	164
3 県税調定額の伸び率及び構成比の累年比較	166
4 県税収入額の累年比較	168
5 県税収入額の伸び率及び構成比の累年比較	170
6 県民 1 人当たり県税負担の累年比較	172
7 県税収入額の伸長の状況	174
8 令和 5 年度都道府県税の決算見込額	176
9 全国都道府県税の税目別収入額の累年比較	190
10 全国都道府県税の税目別収入額伸び率及び構成比の累年比較	192
11 国民所得に対する国税及び地方税負担率の累年比較	194
12 県民所得に対する租税負担率の累年比較（茨城県）	195

第1 県 財 政 と 県 税

第2 県 税 決 算 状 況

第3 滞 納 状 況

第4 課 税 状 況 等

第5 県 税 の 税 率 等

第6 徴 税 費 、 税 務 機 構 等

第7 口座振替等による納税

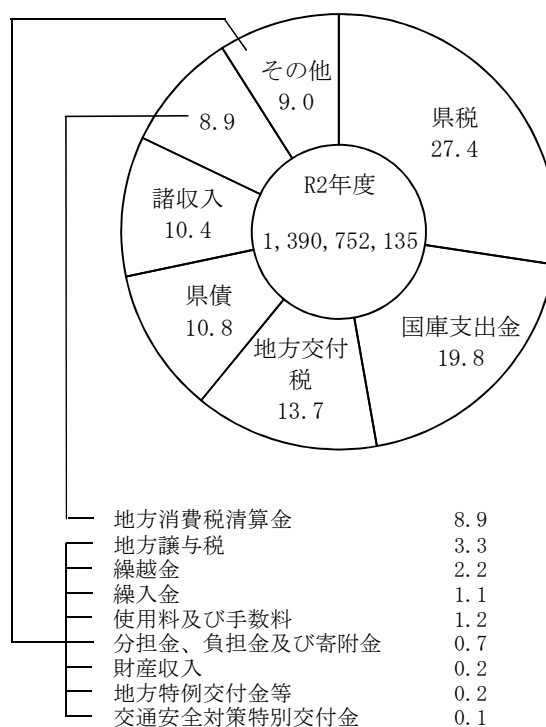
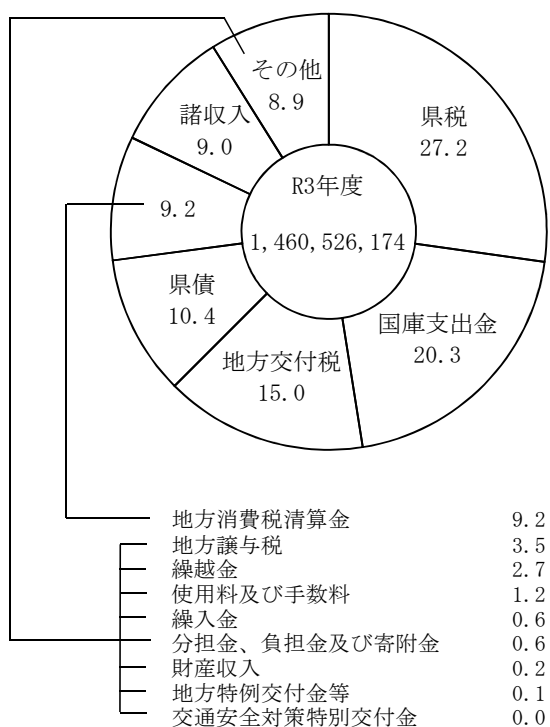
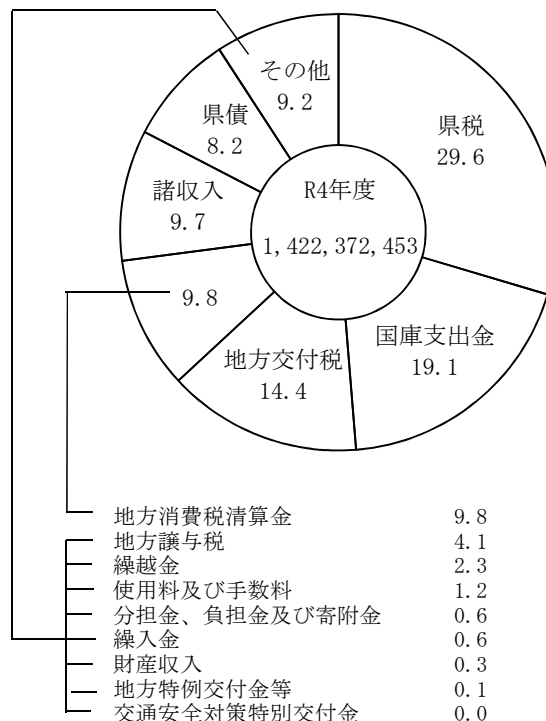
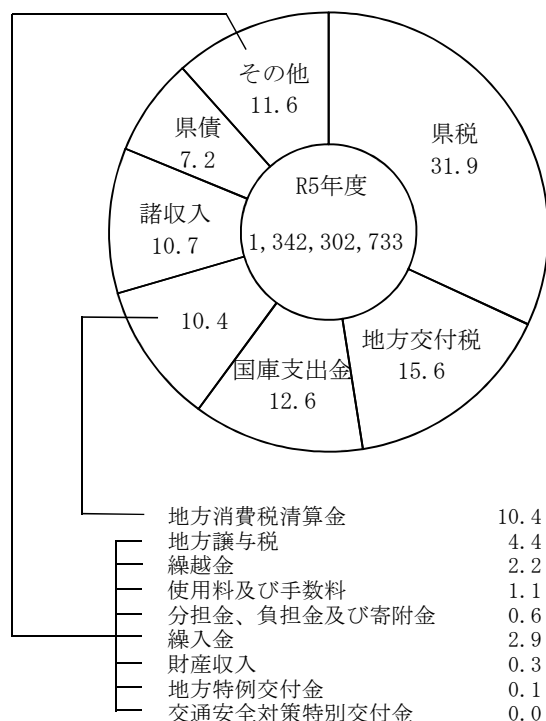
第8 茨城県へのふるさと納税
(いばらき応援寄附金)

第9 参 考 資 料

第 1 県財政と県税

図表1 歳入構成の累年比較(一般会計)

(単位:千円、%)



1 歳入歳出決算額(一般会計)

(単位:千円、%)

歳 入			歳 出		
科 目	金 額	割 合	科 目	金 額	割 合
県 税	428,802,738	31.9	教 育 費	257,151,268	19.7
国 庫 支 出 金	169,694,540	12.6	諸 支 出 金	174,148,442	13.3
地 方 交 付 税	209,549,750	15.6	公 債 費	160,021,688	12.3
地 方 消 費 税 清 算 金	138,714,797	10.4	土 木 費	132,731,220	10.2
諸 収 入	142,957,490	10.7	福 祉 費	127,673,662	9.8
県 債	96,262,927	7.2	商 工 費	120,507,893	9.2
地 方 譲 与 税	58,088,097	4.4	保 健 医 療 費	113,683,734	8.7
繰 越 金	29,593,024	2.2	総 務 費	62,483,232	4.8
使 用 料 ・ 手 数 料	15,608,288	1.1	警 察 費	61,999,496	4.7
分担金・負担金・寄附金	8,194,252	0.6	農 林 水 産 業 費	41,235,090	3.2
繰 入 金	38,476,873	2.9	企 画 開 発 費	13,783,832	1.0
財 産 収 入	3,838,174	0.3	立 地 推 進 費	12,857,164	1.0
地 方 特 例 交 付 金	1,938,767	0.1	生 活 環 境 費	8,214,323	0.6
交通安全対策特別交付金	583,016	-	営 業 戦 略 費	7,778,499	0.6
計	1,342,302,733	100.0	防 災 ・ 危 機 管 理 費	5,909,768	0.5
			労 働 費	2,310,790	0.2
			議 会 費	1,581,424	0.1
			災 害 復 旧 費	1,393,025	0.1
			計	1,305,464,550	100.0

2 県税予算と収入実績

(単位:千円、%)

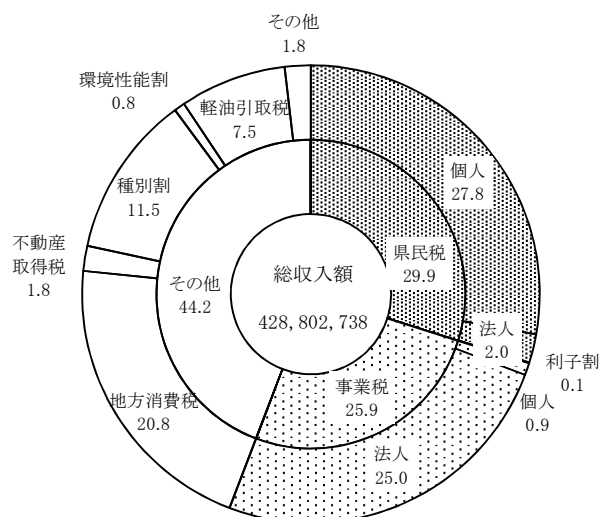
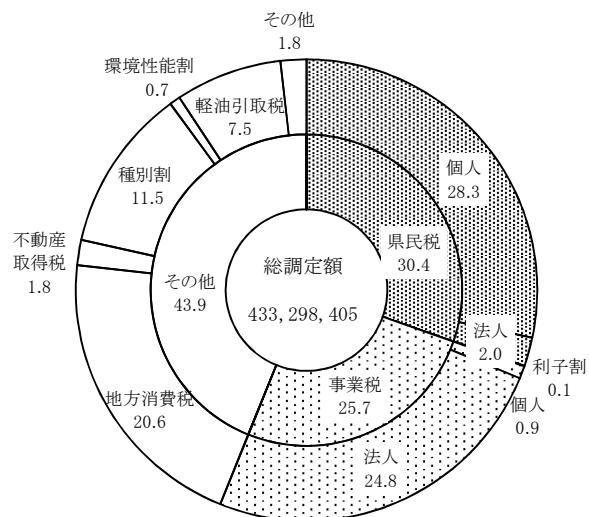
税 目	(A)最終予算額	(B)収入済額	(B) - (A)	(B)/(A)×100
県 税	423,666,098	428,686,212	5,020,114	101.2
法 定 普 通 税	422,395,059	427,415,060	5,020,001	101.2
県 計	127,958,901	128,117,361	158,460	100.1
民 間 税	119,080,306	119,232,016	151,710	100.1
均等割及び所得割	110,651,328	110,797,733	146,405	100.1
配 当 割	3,984,145	3,976,892	△ 7,253	99.8
株式等譲渡所得割	4,444,833	4,457,391	12,558	100.3
法 人 税	8,643,269	8,675,850	32,581	100.4
利 子 割	235,326	209,495	△ 25,831	89.0
事 業 税	109,088,917	111,089,506	2,000,589	101.8
個 人 税	3,653,887	3,691,340	37,453	101.0
法 人 税	105,435,030	107,398,166	1,963,136	101.9
地 方 消 費 税	87,091,428	89,349,949	2,258,521	102.6
譲 渡 割	57,860,516	58,375,068	514,552	100.9
貨 物 割	29,230,912	30,974,881	1,743,969	106.0
不 動 産 取 得 税	7,775,090	7,558,272	△ 216,818	97.2
県 た ば こ 税	3,788,310	3,816,998	28,688	100.8
ゴ ル フ 場 利 用 税	2,617,472	2,640,931	23,459	100.9
軽 油 引 取 税	31,181,855	32,319,960	1,138,105	103.6
自 動 車 税 (旧)	52,889,535	52,518,533	△ 371,002	99.3
環 境 性 能 割	3,596,470	3,236,193	△ 360,277	90.0
種 別 割	49,287,381	49,275,812	△ 11,569	100.0
鉦 区 税	3,551	3,550	△ 1	100.0
固 定 資 産 税	0	0	0	-
目 的 税	32,742	32,855	113	100.3
狩 猟 税	32,742	32,855	113	100.3
旧 法 に よ る 税	116,527	116,526	△ 1	-
自 動 車 取 得 税 (旧)	116,527	116,526	△ 1	-
法定外普通税(核燃料等取扱税)	1,238,297	1,238,297	0	100.0
<参考>				
法 人 二 次 税	114,078,299	116,074,016	1,995,717	101.7

第 2 県税決算状況

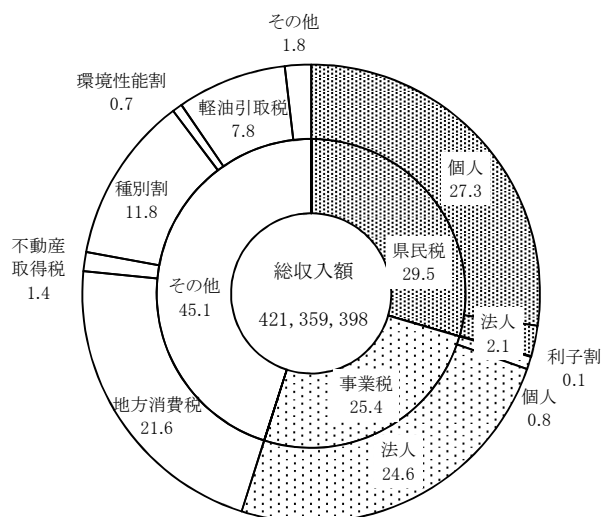
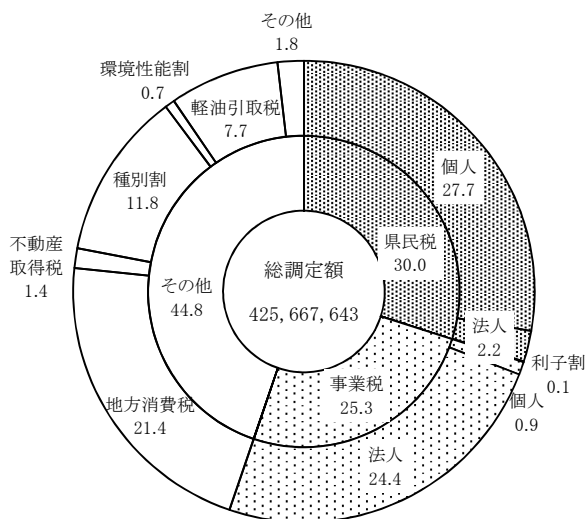
図表2 県税の構成割合

(単位:千円、%)

令和5年度



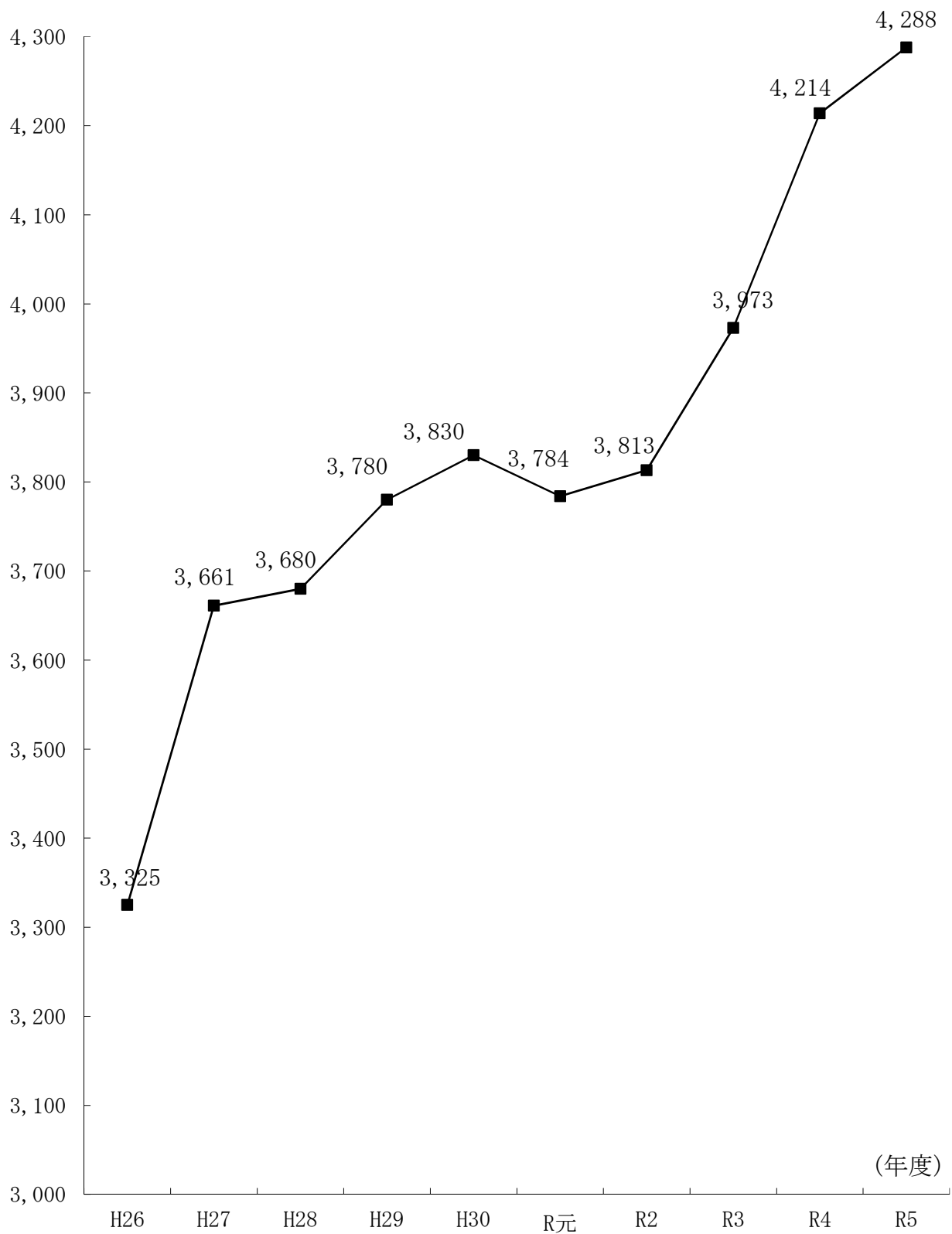
令和4年度



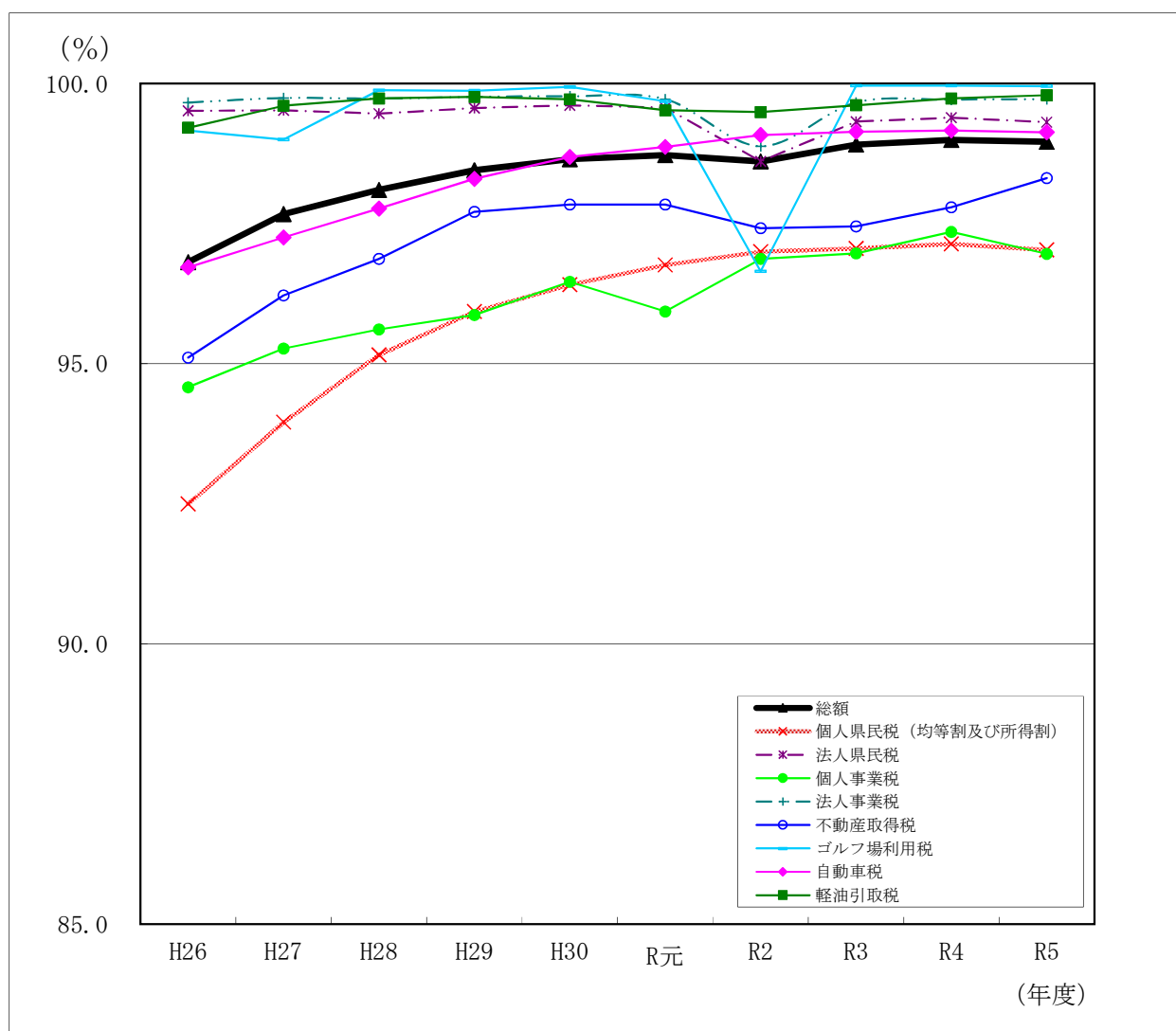
(注) 1 表示単位未満四捨五入の関係で、積上げが100%とまらない箇所がある。
 2 種別割については、旧自動車税の滞納繰越分を含む。

図表3 県税収入額の推移

(億円)



図表4 主要税目別県税徴収率の推移(現年・滞納繰越 計)

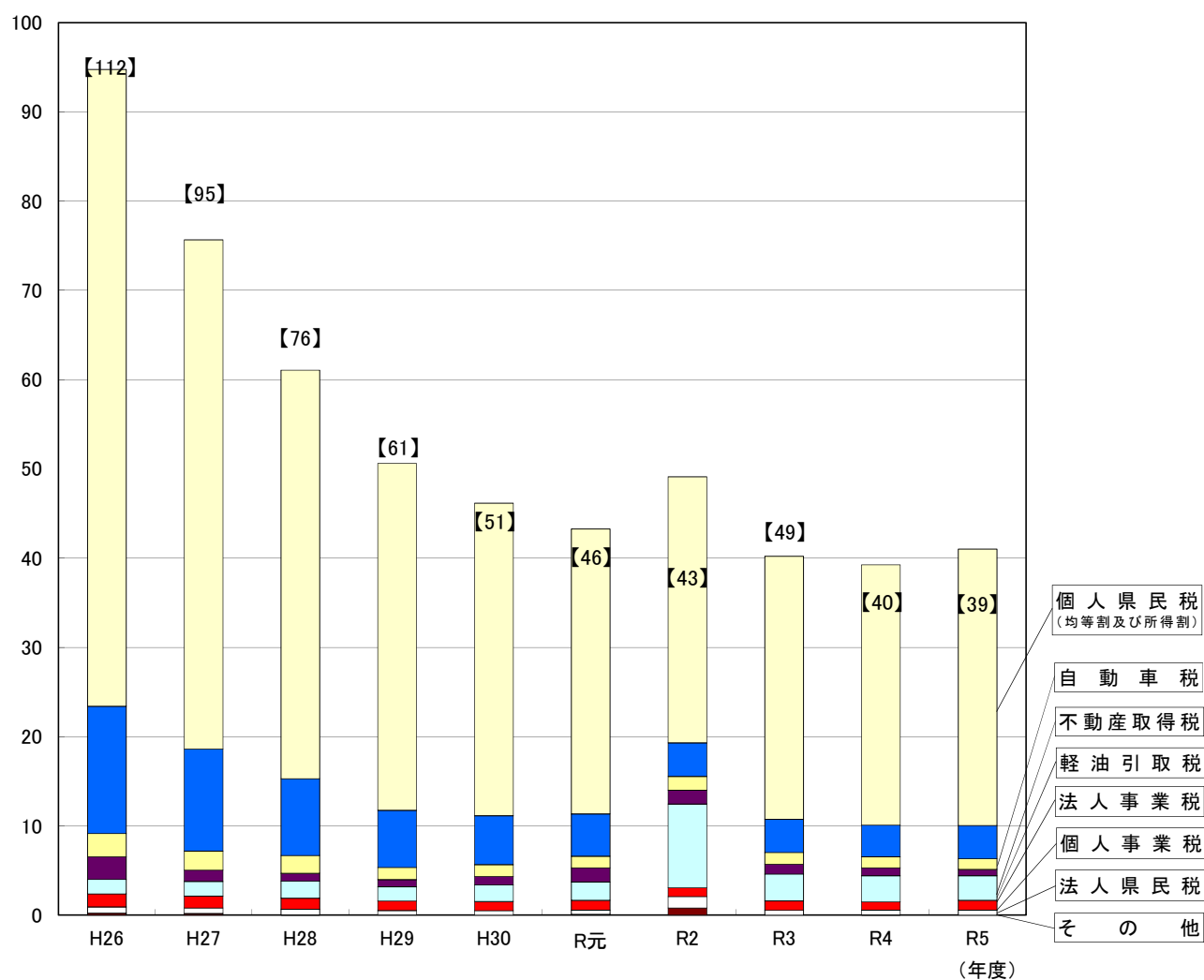


(注) 1 平成25年度から令和2年度までの軽油引取税については新法分、旧法分の合計値による。

2 令和元年度以降の自動車税について、環境性能割を除く。

図表5 県税収入未済額の推移

(億円)

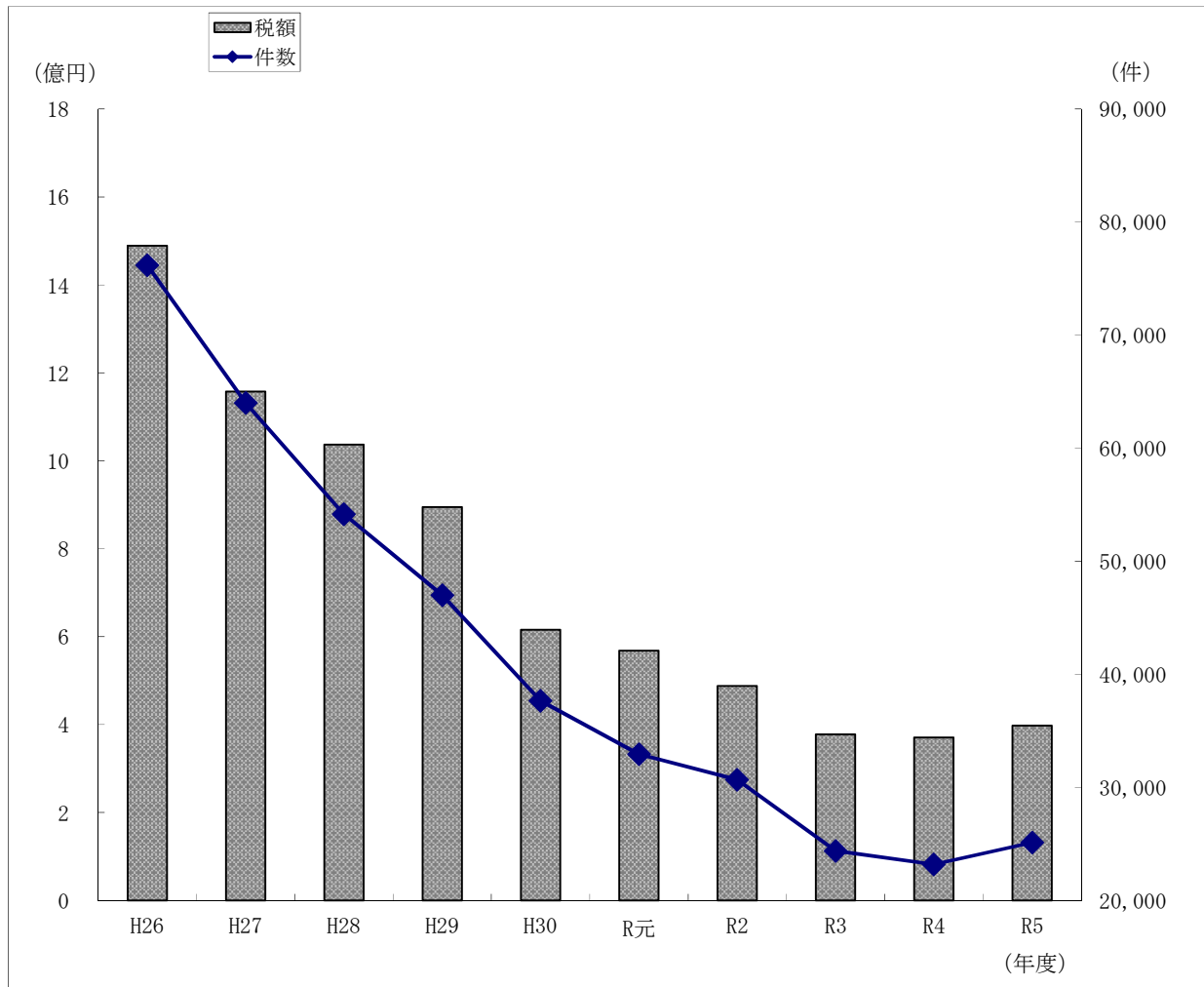


(単位:百万円)

年度 税目	H26	H27	H28	H29	H30	R元	R2	R3	R4	R5
個人県民税 (均等割及び所得割)	7,134	5,704	4,577	3,886	3,501	3,193	2,980	2,947	2,918	3,097
法人県民税	70	62	62	48	50	48	128	53	53	55
個人事業税	147	133	125	106	102	109	97	106	93	110
法人事業税	162	164	193	161	187	206	940	301	293	277
不動産取得税	259	213	202	135	133	130	155	131	123	120
自動車税	1,426	1,144	859	641	548	474	377	372	353	373
軽油引取税	255	127	85	81	94	159	154	111	90	69
その他	21	18	2	3	0	8	80	0	2	0
合 計	9,474	7,565	6,105	5,061	4,615	4,327	4,911	4,021	3,925	4,101

(注) 軽油引取税については新法分、旧法分の合計値による。

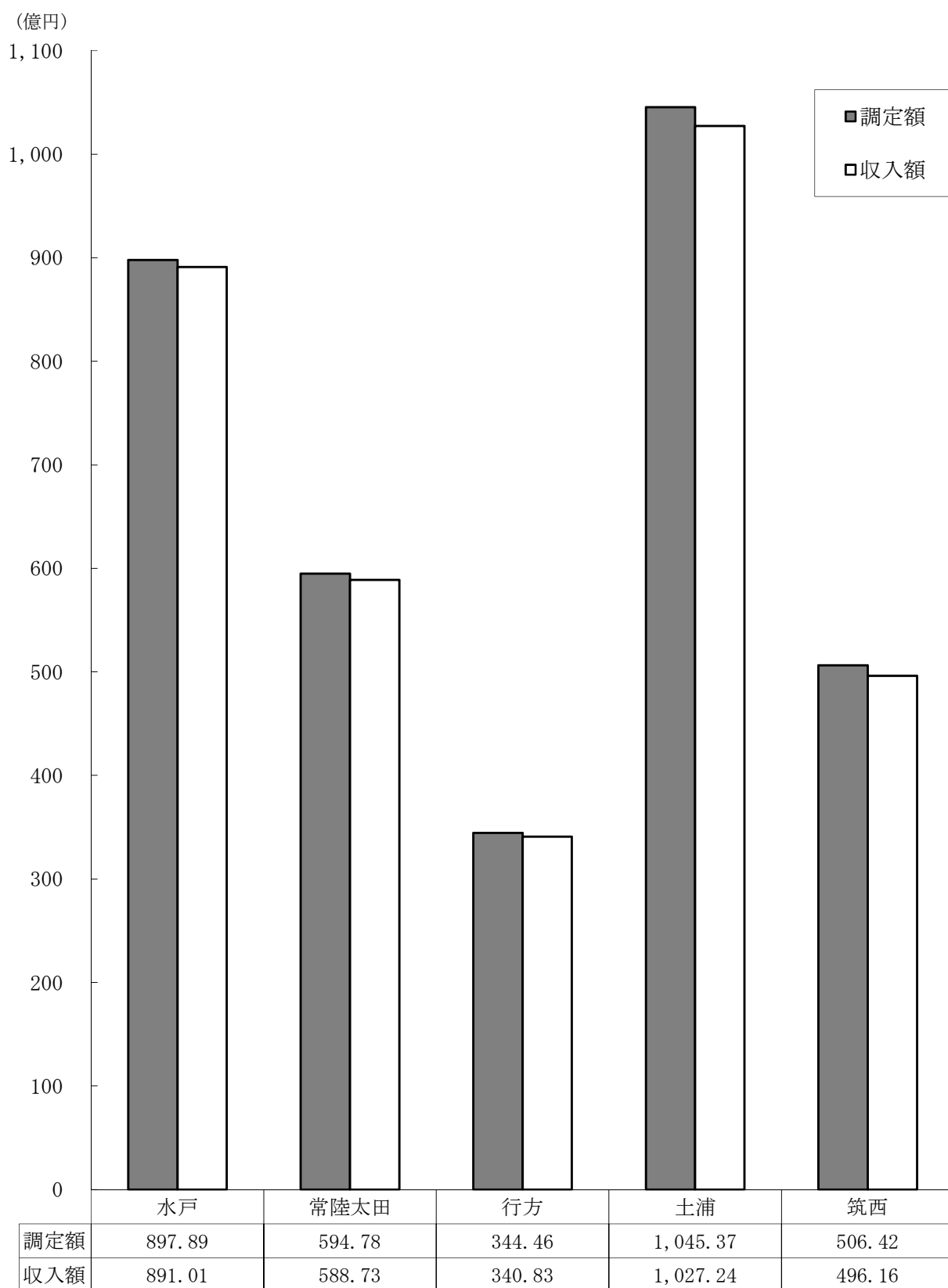
図表6 不納欠損状況の推移



(単位:件、円)

区分 年度	時効によるもの				滞納処分停止後 3年経過によるもの		納税義務を直ちに 消滅させたもの		合 計	
	滞納処分停止中		その他							
	件数	税 額	件数	税 額	件数	税 額	件数	税 額	件数	税 額
H26	19,970	362,568,168	14,591	190,090,561	29,149	591,333,932	12,482	345,296,264	76,192	1,489,288,925
H27	14,928	265,257,082	11,339	136,917,051	23,106	477,954,892	14,634	276,950,955	64,007	1,157,079,980
H28	13,186	214,034,703	7,883	90,295,303	22,527	489,243,720	10,576	243,531,102	54,172	1,037,104,828
H29	11,839	183,535,459	5,577	66,694,237	23,318	492,318,566	6,283	151,773,613	47,017	894,321,875
H30	8,565	158,161,736	5,481	56,778,537	17,885	307,757,454	5,739	93,078,075	37,670	615,775,802
R 元	6,880	100,913,297	4,799	45,975,222	15,437	324,692,419	5,806	96,772,055	32,922	568,352,993
R2	5,986	85,556,363	4,449	40,778,825	13,782	250,259,872	6,467	111,555,566	30,684	488,150,626
R3	4,997	73,236,699	3,856	35,751,054	10,148	189,594,757	5,386	78,844,341	24,387	377,426,851
R4	4,598	66,526,840	3,612	34,993,566	9,912	172,930,334	5,064	96,358,419	23,186	370,809,159
R5	4,499	78,132,962	4,777	47,545,561	10,392	193,500,896	5,456	78,038,170	25,124	397,217,589

図表7 令和5年度調定額・収入額の比較(県税事務所別)



1 県税の調定及び収入の決算状況

(1) 県税決算額総括表(税目別)(令和6年5月31日現在)

(単位:円、%)

税 目		予 算 現 額 ①	調 定 済 額 ②	収 入 済 額 ③	過 誤 納 金	不 納 欠 損 額	収 入 未 済 額	比 率	
								③／②	③／①
県 税	現	422,456,093,000	429,374,647,178	427,372,629,456	2,513,400	10,846,153	1,993,684,969	99.53	101.16
	繰	1,326,532,000	3,923,758,213	1,430,108,428	112,241	386,371,436	2,107,390,590	36.45	107.81
	計	423,782,625,000	433,298,405,391	428,802,737,884	2,625,641	397,217,589	4,101,075,559	98.96	101.18
県 									

(単位:円、%)

税 目			予 算 現 額 ①	調 定 済 額 ②	収 入 済 額 ③	過 誤 納 金	不 納 欠 損 額	収 入 未 済 額	比 率	
									③/②	③/①
事業税	計	現	108,989,398,000	111,116,971,100	110,973,128,027	1,573,300	233,900	145,182,473	99.87	101.82
		繰	99,519,000	383,140,224	116,377,242	0	24,963,651	241,799,331	30.37	116.94
		計	109,088,917,000	111,500,111,324	111,089,505,269	1,573,300	25,197,551	386,981,804	99.63	101.83
	業 個 人	現	3,623,096,000	3,714,139,800	3,656,227,439	0	225,300	57,687,061	98.44	100.91
		繰	30,791,000	92,984,472	35,112,070	0	5,358,676	52,513,726	37.76	114.03
		計	3,653,887,000	3,807,124,272	3,691,339,509	0	5,583,976	110,200,787	96.96	101.03
	税 法 人	現	105,366,302,000	107,402,831,300	107,316,900,588	1,573,300	8,600	87,495,412	99.92	101.85
		繰	68,728,000	290,155,752	81,265,172	0	19,604,975	189,285,605	28.01	118.24
		計	105,435,030,000	107,692,987,052	107,398,165,760	1,573,300	19,613,575	276,781,017	99.73	101.86
地方消費税	地 計	現	87,091,428,000	89,349,949,680	89,349,949,680	0	0	0	100.00	102.59
		繰	0	0	0	0	0	0	-	-
		計	87,091,428,000	89,349,949,680	89,349,949,680	0	0	0	100.00	102.59
	消 費 税	現	57,860,516,000	58,375,068,305	58,375,068,305	0	0	0	100.00	100.89
		繰	0	0	0	0	0	0	-	-
		計	57,860,516,000	58,375,068,305	58,375,068,305	0	0	0	100.00	100.89
	税 貨 物 割	現	29,230,912,000	30,974,881,375	30,974,881,375	0	0	0	100.00	105.97
		繰	0	0	0	0	0	0	-	-
		計	29,230,912,000	30,974,881,375	30,974,881,375	0	0	0	100.00	105.97
不動産取得税		現	7,748,874,000	7,591,160,000	7,530,738,723	250,500	0	60,671,777	99.20	97.18
		繰	26,216,000	96,972,701	27,533,336	49,800	10,648,723	58,840,442	28.39	105.02
		計	7,775,090,000	7,688,132,701	7,558,272,059	300,300	10,648,723	119,512,219	98.31	97.21

(単位:円、%)

税 目		予 算 現 額 ①	調 定 済 額 ②	収 入 済 額 ③	過 誤 納 金	不 納 欠 損 額	収 入 未 済 額	比 率		
								③/②	③/①	
県 た ば こ 税	現	3,788,310,000	3,816,998,072	3,816,998,072	0	0	0	100.00	100.76	
	繰	0	0	0	0	0	0	-	-	
	計	3,788,310,000	3,816,998,072	3,816,998,072	0	0	0	100.00	100.76	
ゴルフ場利用税	現	2,617,472,000	2,640,931,325	2,640,931,325	0	0	0	100.00	100.90	
	繰	0	1,218,600	0	0	1,218,600	0	0.00	-	
	計	2,617,472,000	2,642,149,925	2,640,931,325	0	1,218,600	0	99.95	100.90	
軽 油 引 取 税	現	31,154,262,000	32,299,145,281	32,230,230,870	0	0	68,914,411	99.79	103.45	
	繰	27,593,000	89,729,401	89,729,401	0	0	0	100.00	325.19	
	計	31,181,855,000	32,388,874,682	32,319,960,271	0	0	68,914,411	99.79	103.65	
自 動 車 税	計	現	52,789,775,000	52,596,779,800	52,414,584,596	375,700	3,419,460	179,151,444	99.65	99.29
		繰	99,760,000	351,556,649	103,948,256	40,441	53,983,207	193,665,627	29.57	104.20
		計	52,889,535,000	52,948,336,449	52,518,532,852	416,141	57,402,667	372,817,071	99.19	99.30
	自 動 車 税	現	0	0	0	0	0	0	-	-
		繰	5,684,000	75,218,310	6,528,288	0	35,729,988	32,960,034	8.68	114.85
		計	5,684,000	75,218,310	6,528,288	0	35,729,988	32,960,034	8.68	114.85
	環境性能割	現	3,596,470,000	3,236,193,300	3,236,193,300	0	0	0	100.00	89.98
		繰	0	0	0	0	0	0	-	-
		計	3,596,470,000	3,236,193,300	3,236,193,300	0	0	0	100.00	89.98
	種 別 割	現	49,193,305,000	49,360,586,500	49,178,391,296	375,700	3,419,460	179,151,444	99.63	99.97
		繰	94,076,000	276,338,339	97,419,968	40,441	18,253,219	160,705,593	35.25	103.55
		計	49,287,381,000	49,636,924,839	49,275,811,264	416,141	21,672,679	339,857,037	99.27	99.98

(単位:円、%)

税 目		予 算 現 額 ①	調 定 済 額 ②	収 入 済 額 ③	過 誤 納 金	不 納 欠 損 額	収 入 未 済 額	比 率	
								③/②	③/①
鉦 区 税	現	3,551,000	3,549,700	3,549,700	0	0	0	100.00	99.96
	繰	0	0	0	0	0	0	-	-
	計	3,551,000	3,549,700	3,549,700	0	0	0	100.00	99.96
固 定 資 産 税	現	0	0	0	0	0	0	-	-
	繰	0	0	0	0	0	0	-	-
	計	0	0	0	0	0	0	-	-
核燃料等取扱税	現	1,238,297,000	1,238,297,100	1,238,297,100	0	0	0	100.00	100.00
	繰	0	0	0	0	0	0	-	-
	計	1,238,297,000	1,238,297,100	1,238,297,100	0	0	0	100.00	100.00
狩 猟 税	現	32,742,000	32,854,700	32,854,700	0	0	0	100.00	100.34
	繰	0	0	0	0	0	0	-	-
	計	32,742,000	32,854,700	32,854,700	0	0	0	100.00	100.34
旧法による税 自動車取得税	現	116,527,000	116,526,300	116,526,300	0	0	0	100.00	100.00
	繰	0	0	0	0	0	0	-	-
	計	116,527,000	116,526,300	116,526,300	0	0	0	100.00	100.00

<参考>

法 人 二 税	現	113,997,216,000	116,086,094,200	115,978,648,715	1,887,200	241,201	109,091,484	99.91	101.74
	繰	81,083,000	343,071,444	95,367,268	22,000	24,765,034	222,961,142	27.80	117.62
	計	114,078,299,000	116,429,165,644	116,074,015,983	1,909,200	25,006,235	332,052,626	99.69	101.75

(注) 調定済額には過誤納金を含まない。

(2) 県税決算額の前年度決算額・予算額対比(税目別)

税 目	5 年 度 決 算 額			4 年 度 決 算 額			5 年 度 最 終 予 算 額 ⑦
	調 定 ①	収 入 ②	徴収率 ③	調 定 ④	収 入 ⑤	徴収率 ⑥	
個 人 県 民 税	122,626,952	119,232,016	97.23	118,079,045	114,880,018	97.29	119,080,306
均等割及び所得割	114,192,669	110,797,733	97.03	111,995,857	108,796,830	97.14	110,651,328
配 当 割	3,976,892	3,976,892	100.00	3,394,115	3,394,115	100.00	3,984,145
株式等譲渡所得割	4,457,391	4,457,391	100.00	2,689,073	2,689,073	100.00	4,444,833
法 人 県 民 税	8,736,178	8,675,850	99.31	9,202,691	9,146,682	99.39	8,643,269
県 民 税 利 子 割	209,495	209,495	100.00	219,968	219,968	100.00	235,326
個 人 事 業 税	3,807,124	3,691,340	96.96	3,803,838	3,703,077	97.35	3,653,887
法 人 事 業 税	107,692,987	107,398,166	99.73	103,750,968	103,452,143	99.71	105,435,030
地方消費税譲渡割	58,375,068	58,375,068	100.00	60,896,674	60,896,674	100.00	57,860,516
地方消費税貨物割	30,974,881	30,974,881	100.00	30,238,471	30,238,471	100.00	29,230,912
不 動 産 取 得 税	7,688,133	7,558,272	98.31	5,855,227	5,725,687	97.79	7,775,090
県 た ば こ 税	3,816,998	3,816,998	100.00	3,775,981	3,775,981	100.00	3,788,310
ゴルフ場利用税	2,642,150	2,640,931	99.95	2,710,824	2,709,606	99.96	2,617,472
軽 油 引 取 税	32,388,874	32,319,960	99.79	32,771,979	32,682,249	99.73	31,181,855
自 動 車 税	52,948,337	52,518,533	99.19	53,043,268	52,624,132	99.21	52,889,535
自 動 車 税	75,218	6,528	8.68	136,247	14,001	10.28	5,684
環 境 性 能 割	3,236,193	3,236,193	100.00	2,942,809	2,942,809	100.00	3,596,470
種 別 割	49,636,926	49,275,812	99.27	49,964,212	49,667,322	99.41	49,287,381
鉦 区 税	3,550	3,550	100.00	3,500	3,500	100.00	3,551
固 定 資 産 税	0	0	0.00	0	0	0.00	0
核燃料等取扱税	1,238,297	1,238,297	100.00	1,227,254	1,227,254	100.00	1,238,297
狩 猟 税	32,855	32,855	100.00	34,543	34,543	100.00	32,742
〈旧法による税〉							
自 動 車 取 得 税	116,526	116,526	100.00	39,412	39,412	100.00	116,527
計	433,298,405	428,802,738	98.96	425,653,643	421,359,397	98.99	423,782,625

(注) 1 本表は過誤納金を含まない。

2 表示単位未満四捨五入等の関係で、積み上げと計とが一致しない箇所がある。

(単位:千円、%)

比 較 増 減				収 入 額 構 成 割 合			伸 長 率		
対 調 定 ①－④	対 収 入 ②－⑤	対 最 終 予 算 ②－⑦	対 徴 収 率 ③－⑥	5 年 度	4 年 度	比 較	①／④	②／⑤	②／⑦
4,547,907	4,351,998	151,710	△ 0.06	27.81	27.26	0.55	103.85	103.79	100.13
2,196,812	2,000,903	146,405	△ 0.11	25.84	25.82	0.02	101.96	101.84	100.13
582,777	582,777	△ 7,253	0.00	0.93	0.81	0.12	117.17	117.17	99.82
1,768,318	1,768,318	12,558	0.00	1.04	0.64	0.40	165.76	165.76	100.28
△ 466,513	△ 470,832	32,581	△ 0.08	2.02	2.17	△ 0.15	94.93	94.85	100.38
△ 10,473	△ 10,473	△ 25,831	0.00	0.05	0.05	0.00	95.24	95.24	89.02
3,286	△ 11,737	37,453	△ 0.39	0.86	0.88	△ 0.02	100.09	99.68	101.03
3,942,019	3,946,023	1,963,136	0.02	25.05	24.55	0.50	103.80	103.81	101.86
△ 2,521,606	△ 2,521,606	514,552	0.00	13.61	14.45	△ 0.84	95.86	95.86	100.89
736,410	736,410	1,743,969	0.00	7.22	7.18	0.04	102.44	102.44	105.97
1,832,906	1,832,585	△ 216,818	0.52	1.76	1.36	0.40	131.30	132.01	97.21
41,017	41,017	28,688	0.00	0.89	0.90	△ 0.01	101.09	101.09	100.76
△ 68,674	△ 68,675	23,459	△ 0.01	0.62	0.64	△ 0.02	97.47	97.47	100.90
△ 383,105	△ 362,289	1,138,105	0.06	7.54	7.76	△ 0.22	98.83	98.89	103.65
△ 94,931	△ 105,599	△ 371,002	△ 0.02	12.25	12.49	△ 0.24	99.82	99.80	99.30
△ 61,029	△ 7,473	844	△ 1.60	0.00	0.00	0.00	55.21	46.63	114.85
293,384	293,384	△ 360,277	0.00	0.75	0.70	0.05	109.97	109.97	89.98
△ 327,286	△ 391,510	△ 11,569	△ 0.14	11.49	11.79	△ 0.30	99.34	99.21	99.98
50	50	△ 1	0.00	0.00	0.00	0.00	101.43	101.43	99.97
0	0	0	0.00	0.00	0.00	0.00	－	－	－
11,043	11,043	0	0.00	0.29	0.29	0.00	100.90	100.90	100.00
△ 1,688	△ 1,688	113	0.00	0.01	0.01	0.00	95.11	95.11	100.35
77,114	77,114	△ 1	0.00	0.03	0.01	0.02	295.66	295.66	100.00
7,644,762	7,443,341	5,020,113	△ 0.03	100.00	100.00	0.00	101.80	101.77	101.18

(3) 県税決算額の前年度対比(県税事務所別) (令和6年5月31日現在)

県税事務所		5 年 度 決 算 額			4 年 度 決 算 額			比 較 増 減		
		調 定	収 入	徴収率	調 定	収 入	徴収率	対	対	対
		①	②	③	④	⑤	⑥	調 定 ①－④	収 入 ②－⑤	徴 収 率 ③－⑥
水 戸		89,789,334	89,100,995	99.23	87,541,417	86,859,305	99.22	2,247,917	2,241,690	0.01
常 陸 太 田		59,477,999	58,873,378	98.98	56,443,110	55,848,566	98.95	3,034,889	3,024,812	0.03
行 方		34,446,477	34,083,491	98.95	33,220,549	32,857,531	98.91	1,225,928	1,225,960	0.04
土 浦		104,537,286	102,724,123	98.27	101,984,847	100,330,359	98.38	2,552,439	2,393,764	△ 0.11
筑 西		50,642,064	49,615,507	97.97	50,325,743	49,325,661	98.01	316,321	289,846	△ 0.04
小 計		338,893,161	334,397,493	98.67	329,515,666	325,221,422	98.70	9,377,495	9,176,071	△ 0.03
税 務 課	地 方 消 費 税	89,349,950	89,349,950	100.00	91,135,145	91,135,145	100.00	△ 1,785,195	△ 1,785,195	0.00
	県たばこ税	3,816,998	3,816,998	100.00	3,775,578	3,775,578	100.00	41,420	41,420	0.00
	核燃料等 取 扱 税	1,238,297	1,238,297	100.00	1,227,254	1,227,254	100.00	11,043	11,043	0.00
	小 計	94,405,245	94,405,245	100.00	96,137,977	96,137,977	100.00	△ 1,732,732	△ 1,732,732	0.00
合 計		433,298,405	428,802,738	98.96	425,653,643	421,359,399	98.99	7,644,762	7,443,339	△ 0.03

(注) 1 調定額は過誤納金を含まない。

2 表示単位未満四捨五入の関係で、積み上げと計とが一致しない箇所がある。

(単位:千円、%)

収 入 額 構 成 割 合			伸 長 率				収 入 未 済 額		
5 年 度	4 年 度	比 較	調 定		収 入		5 年 度	4 年 度	比 較
			5 / 4	4 / 3	5 / 4	4 / 3			
20.78	20.61	0.17	102.57	99.60	102.58	99.63	621,935	628,498	△ 6,563
13.73	13.25	0.48	105.38	104.32	105.42	104.48	562,967	556,769	6,198
7.95	7.80	0.15	103.69	116.44	103.73	116.61	315,607	295,012	20,595
23.96	23.81	0.15	102.50	108.65	102.39	108.85	1,670,332	1,529,406	140,926
11.57	11.71	△ 0.14	100.63	101.54	100.59	101.56	930,234	915,049	15,185
77.98	77.18	0.80	102.85	104.96	102.82	105.06	4,101,075	3,924,734	176,341
20.84	21.63	△ 0.79	98.04	109.86	98.04	109.86	0	0	0
0.89	0.90	△ 0.01	101.10	106.48	101.10	106.48	0	0	0
0.29	0.29	0.00	100.90	99.85	100.90	99.85	0	0	0
22.02	22.82	△ 0.80	98.20	109.59	98.20	109.59	0	0	0
100.00	100.00	0.00	101.80	105.97	101.77	106.06	4,101,075	3,924,734	176,341

(4) 県税決算額総括表(県税事務所別)(令和6年5月31日現在)

(単位:円、%)

県 税 事 務 所			調 定 済 額	収 入 済 額	過 誤 納 金	不 納 欠 損 額	収 入 未 済 額	徴 収 率
水 戸		現	89,170,519,859	88,834,525,138	122,300	147,378	335,969,643	99.62
		繰	618,814,088	266,469,717	49,800	66,428,934	285,965,237	43.06
		計	89,789,333,947	89,100,994,855	172,100	66,576,312	621,934,880	99.23
常 陸 太 田		現	58,915,526,615	58,632,533,594	231,900	173,834	283,051,087	99.52
		繰	562,472,323	240,844,376	0	41,711,628	279,916,319	42.82
		計	59,477,998,938	58,873,377,970	231,900	41,885,462	562,967,406	98.98
行 方		現	34,139,438,217	33,970,549,463	382,700	5,288,011	163,983,443	99.51
		繰	307,038,633	112,941,176	2,541	42,476,195	151,623,803	36.78
		計	34,446,476,850	34,083,490,639	385,241	47,764,206	315,607,246	98.95
土 浦		現	103,022,299,629	102,212,076,207	1,208,000	763,137	810,668,285	99.21
		繰	1,514,986,768	512,046,510	37,900	143,314,653	859,663,505	33.80
		計	104,537,286,397	102,724,122,717	1,245,900	144,077,790	1,670,331,790	98.27
筑 西		現	49,721,618,006	49,317,700,202	568,500	4,473,793	400,012,511	99.19
		繰	920,446,401	297,806,649	22,000	92,440,026	530,221,726	32.35
		計	50,642,064,407	49,615,506,851	590,500	96,913,819	930,234,237	97.97
小 計		現	334,969,402,326	332,967,384,604	2,513,400	10,846,153	1,993,684,969	99.40
		繰	3,923,758,213	1,430,108,428	112,241	386,371,436	2,107,390,590	36.45
		計	338,893,160,539	334,397,493,032	2,625,641	397,217,589	4,101,075,559	98.67
税 務 課	地方消費税(現年)	譲渡割	58,375,068,305	58,375,068,305	0	0	0	100.00
		貨物割	30,974,881,375	30,974,881,375	0	0	0	100.00
		計	89,349,949,680	89,349,949,680	0	0	0	100.00
	県たばこ税	現	3,816,998,072	3,816,998,072	0	0	0	100.00
		繰	0	0	0	0	0	-
		計	3,816,998,072	3,816,998,072	0	0	0	100.00
	核燃料等取扱税	現	1,238,297,100	1,238,297,100	0	0	0	100.00
	小 計		94,405,244,852	94,405,244,852	0	0	0	100.00
合 計		現	429,374,647,178	427,372,629,456	2,513,400	10,846,153	1,993,684,969	99.53
		繰	3,923,758,213	1,430,108,428	112,241	386,371,436	2,107,390,590	36.45
		計	433,298,405,391	428,802,737,884	2,625,641	397,217,589	4,101,075,559	98.96

(注) 調定済額には過誤納金を含まない。

(5) 県税決算額内訳(税目別・県税事務所別)

ア 県民税(総合)

合 計

(単位:円、%)

県税事務所	調 定 済 額	収 入 済 額	過誤納金	不 納 欠 損 額	収 入 未 済 額	徴 収 率
水 戸	28,311,784,938	27,817,553,043	73,400	51,013,227	443,292,068	98.25
常陸太田	24,098,518,003	23,621,462,941	22,000	34,968,129	442,108,933	98.02
行 方	11,019,967,829	10,733,710,716	71,400	39,617,840	246,710,673	97.40
土 浦	47,578,037,167	46,204,325,094	92,900	104,619,974	1,269,184,999	97.11
筑 西	20,564,316,821	19,740,308,762	76,200	72,530,878	751,553,381	95.99
合 計	131,572,624,758	128,117,360,556	335,900	302,750,048	3,152,850,054	97.37

現年課税分

水 戸	27,874,808,883	27,626,662,266	73,400	107,678	248,112,339	99.11
常陸太田	23,677,807,620	23,463,965,225	22,000	162,534	213,701,861	99.10
行 方	10,774,613,952	10,642,564,700	71,400	5,229,411	126,891,241	98.77
土 浦	46,413,756,845	45,796,577,736	92,900	504,537	616,767,472	98.67
筑 西	19,830,496,820	19,495,070,436	54,200	1,188,633	334,291,951	98.31
合 計	128,571,484,120	127,024,840,363	313,900	7,192,793	1,539,764,864	98.80

滞納繰越分

水 戸	436,976,055	190,890,777	0	50,905,549	195,179,729	43.68
常陸太田	420,710,383	157,497,716	0	34,805,595	228,407,072	37.44
行 方	245,353,877	91,146,016	0	34,388,429	119,819,432	37.15
土 浦	1,164,280,322	407,747,358	0	104,115,437	652,417,527	35.02
筑 西	733,820,001	245,238,326	22,000	71,342,245	417,261,430	33.42
合 計	3,001,140,638	1,092,520,193	22,000	295,557,255	1,613,085,190	36.40

(注) 調定済額には過誤納金を含まない。

(ア) 個人県民税(総合)

合 計

(単位:円、%)

県税事務所	調 定 済 額	収 入 済 額	過誤納金	不 納 欠 損 額	収 入 未 済 額	徴 収 率
水 戸	26,318,873,689	25,834,620,815	0	50,272,505	433,980,369	98.16
常陸太田	22,608,146,368	22,135,821,942	0	34,547,528	437,776,898	97.91
行 方	10,166,853,686	9,883,955,533	0	39,354,540	243,543,613	97.22
土 浦	44,472,491,196	43,125,428,157	0	101,870,338	1,245,192,701	96.97
筑 西	19,060,586,651	18,252,189,310	0	71,312,477	737,084,864	95.76
合 計	122,626,951,590	119,232,015,757	0	297,357,388	3,097,578,445	97.23

現年課税分

水 戸	25,890,686,336	25,645,978,037	0	71,078	244,637,221	99.05
常陸太田	22,191,837,700	21,979,918,153	0	96,352	211,823,195	99.05
行 方	9,924,618,579	9,794,806,553	0	5,229,411	124,582,615	98.69
土 浦	43,331,278,207	42,723,217,179	0	459,565	607,601,463	98.60
筑 西	18,340,305,822	18,009,677,738	0	1,103,786	329,524,298	98.20
合 計	119,678,726,644	118,153,597,660	0	6,960,192	1,518,168,792	98.73

滞納繰越分

水 戸	428,187,353	188,642,778	0	50,201,427	189,343,148	44.06
常陸太田	416,308,668	155,903,789	0	34,451,176	225,953,703	37.45
行 方	242,235,107	89,148,980	0	34,125,129	118,960,998	36.80
土 浦	1,141,212,989	402,210,978	0	101,410,773	637,591,238	35.24
筑 西	720,280,829	242,511,572	0	70,208,691	407,560,566	33.67
合 計	2,948,224,946	1,078,418,097	0	290,397,196	1,579,409,653	36.58

① 個人県民税(均等割及び所得割)

合 計

(単位:円、%)

県税事務所	調 定 済 額	収 入 済 額	過誤納金	不納欠損額	収入未済額	徴収率
水 戸	17,884,590,930	17,400,338,056	0	50,272,505	433,980,369	97.29
常陸太田	22,608,146,368	22,135,821,942	0	34,547,528	437,776,898	97.91
行 方	10,166,853,686	9,883,955,533	0	39,354,540	243,543,613	97.22
土 浦	44,472,491,196	43,125,428,157	0	101,870,338	1,245,192,701	96.97
筑 西	19,060,586,651	18,252,189,310	0	71,312,477	737,084,864	95.76
合 計	114,192,668,831	110,797,732,998	0	297,357,388	3,097,578,445	97.03

現年課税分

水 戸	17,456,403,577	17,211,695,278	0	71,078	244,637,221	98.60
常陸太田	22,191,837,700	21,979,918,153	0	96,352	211,823,195	99.05
行 方	9,924,618,579	9,794,806,553	0	5,229,411	124,582,615	98.69
土 浦	43,331,278,207	42,723,217,179	0	459,565	607,601,463	98.60
筑 西	18,340,305,822	18,009,677,738	0	1,103,786	329,524,298	98.20
合 計	111,244,443,885	109,719,314,901	0	6,960,192	1,518,168,792	98.63

滞納繰越分

水 戸	428,187,353	188,642,778	0	50,201,427	189,343,148	44.06
常陸太田	416,308,668	155,903,789	0	34,451,176	225,953,703	37.45
行 方	242,235,107	89,148,980	0	34,125,129	118,960,998	36.80
土 浦	1,141,212,989	402,210,978	0	101,410,773	637,591,238	35.24
筑 西	720,280,829	242,511,572	0	70,208,691	407,560,566	33.67
合 計	2,948,224,946	1,078,418,097	0	290,397,196	1,579,409,653	36.58

② 個人県民税(配当割)

合 計

(単位:円、%)

県税事務所	調 定 済 額	収 入 済 額	過誤納金	不納欠損額	収入未済額	徴収率
水 戸	3,976,892,203	3,976,892,203	0	0	0	100.00
常陸太田	0	0	0	0	0	-
行 方	0	0	0	0	0	-
土 浦	0	0	0	0	0	-
筑 西	0	0	0	0	0	-
合 計	3,976,892,203	3,976,892,203	0	0	0	100.00

現年課税分

水 戸	3,976,892,203	3,976,892,203	0	0	0	100.00
常陸太田	0	0	0	0	0	-
行 方	0	0	0	0	0	-
土 浦	0	0	0	0	0	-
筑 西	0	0	0	0	0	-
合 計	3,976,892,203	3,976,892,203	0	0	0	100.00

滞納繰越分

水 戸	0	0	0	0	0	-
常陸太田	0	0	0	0	0	-
行 方	0	0	0	0	0	-
土 浦	0	0	0	0	0	-
筑 西	0	0	0	0	0	-
合 計	0	0	0	0	0	-

③ 個人県民税(株式等譲渡所得割)

合 計

(単位:円、%)

県税事務所	調 定 済 額	収 入 済 額	過誤納金	不納欠損額	収入未済額	徴収率
水 戸	4,457,390,556	4,457,390,556	0	0	0	100.00
常陸太田	0	0	0	0	0	-
行 方	0	0	0	0	0	-
土 浦	0	0	0	0	0	-
筑 西	0	0	0	0	0	-
合 計	4,457,390,556	4,457,390,556	0	0	0	100.00

現年課税分

水 戸	4,457,390,556	4,457,390,556	0	0	0	100.00
常陸太田	0	0	0	0	0	-
行 方	0	0	0	0	0	-
土 浦	0	0	0	0	0	-
筑 西	0	0	0	0	0	-
合 計	4,457,390,556	4,457,390,556	0	0	0	100.00

滞納繰越分

水 戸	0	0	0	0	0	-
常陸太田	0	0	0	0	0	-
行 方	0	0	0	0	0	-
土 浦	0	0	0	0	0	-
筑 西	0	0	0	0	0	-
合 計	0	0	0	0	0	-

(イ) 法人県民税

合 計

(単位:円、%)

県税事務所	調 定 済 額	収 入 済 額	過誤納金	不 納 欠 損 額	収 入 未 済 額	徴 収 率
水 戸	1,804,108,402	1,794,129,381	73,400	740,722	9,311,699	99.45
常陸太田	1,488,461,015	1,483,730,379	22,000	420,601	4,332,035	99.68
行 方	852,248,370	848,889,410	71,400	263,300	3,167,060	99.61
土 浦	3,094,094,333	3,067,445,299	92,900	2,749,636	23,992,298	99.14
筑 西	1,497,266,472	1,481,655,754	76,200	1,218,401	14,468,517	98.96
合 計	8,736,178,592	8,675,850,223	335,900	5,392,660	55,271,609	99.31

現年課税分

水 戸	1,795,319,700	1,791,881,382	73,400	36,600	3,475,118	99.81
常陸太田	1,484,059,300	1,482,136,452	22,000	66,182	1,878,666	99.87
行 方	849,129,600	846,892,374	71,400	0	2,308,626	99.74
土 浦	3,071,027,000	3,061,908,919	92,900	44,972	9,166,009	99.70
筑 西	1,483,727,300	1,478,929,000	54,200	84,847	4,767,653	99.68
合 計	8,683,262,900	8,661,748,127	313,900	232,601	21,596,072	99.75

滞納繰越分

水 戸	8,788,702	2,247,999	0	704,122	5,836,581	25.58
常陸太田	4,401,715	1,593,927	0	354,419	2,453,369	36.21
行 方	3,118,770	1,997,036	0	263,300	858,434	64.03
土 浦	23,067,333	5,536,380	0	2,704,664	14,826,289	24.00
筑 西	13,539,172	2,726,754	22,000	1,133,554	9,700,864	20.14
合 計	52,915,692	14,102,096	22,000	5,160,059	33,675,537	26.65

(注) 調定済額には過誤納金を含まない。

(ウ) 県民税利子割

合 計

(単位:円、%)

県税事務所	調 定 済 額	収 入 済 額	過誤納金	不納欠損額	収入未済額	徴収率
水 戸	188,802,847	188,802,847	0	0	0	100.00
常陸太田	1,910,620	1,910,620	0	0	0	100.00
行 方	865,773	865,773	0	0	0	100.00
土 浦	11,451,638	11,451,638	0	0	0	100.00
筑 西	6,463,698	6,463,698	0	0	0	100.00
合 計	209,494,576	209,494,576	0	0	0	100.00

現年課税分

水 戸	188,802,847	188,802,847	0	0	0	100.00
常陸太田	1,910,620	1,910,620	0	0	0	100.00
行 方	865,773	865,773	0	0	0	100.00
土 浦	11,451,638	11,451,638	0	0	0	100.00
筑 西	6,463,698	6,463,698	0	0	0	100.00
合 計	209,494,576	209,494,576	0	0	0	100.00

滞納繰越分

水 戸	0	0	0	0	0	-
常陸太田	0	0	0	0	0	-
行 方	0	0	0	0	0	-
土 浦	0	0	0	0	0	-
筑 西	0	0	0	0	0	-
合 計	0	0	0	0	0	-

イ 事業税(総合)

合 計

(単位:円、%)

県税事務所	調 定 済 額	収 入 済 額	過 誤 納 金	不 納 欠 損 額	収 入 未 済 額	徴 収 率
水 戸	22,850,330,702	22,779,080,087	0	1,353,500	69,897,115	99.69
常陸太田	23,722,271,850	23,683,164,494	0	1,118,620	37,988,736	99.84
行 方	17,415,412,766	17,381,852,687	197,400	1,793,100	31,964,379	99.81
土 浦	32,336,854,010	32,170,878,342	982,300	17,328,207	149,629,761	99.49
筑 西	15,175,241,996	15,074,529,659	393,600	3,604,124	97,501,813	99.34
合 計	111,500,111,324	111,089,505,269	1,573,300	25,197,551	386,981,804	99.63

現年課税分

水 戸	22,795,268,500	22,763,472,124	0	0	31,796,376	99.86
常陸太田	23,680,239,400	23,664,841,359	0	0	15,398,041	99.93
行 方	17,386,109,700	17,367,555,056	197,400	0	18,752,044	99.89
土 浦	32,176,507,000	32,125,813,264	982,300	8,600	51,667,436	99.84
筑 西	15,078,846,500	15,051,446,224	393,600	225,300	27,568,576	99.82
合 計	111,116,971,100	110,973,128,027	1,573,300	233,900	145,182,473	99.87

滞納繰越分

水 戸	55,062,202	15,607,963	0	1,353,500	38,100,739	28.35
常陸太田	42,032,450	18,323,135	0	1,118,620	22,590,695	43.59
行 方	29,303,066	14,297,631	0	1,793,100	13,212,335	48.79
土 浦	160,347,010	45,065,078	0	17,319,607	97,962,325	28.10
筑 西	96,395,496	23,083,435	0	3,378,824	69,933,237	23.95
合 計	383,140,224	116,377,242	0	24,963,651	241,799,331	30.37

(注) 調定済額には過誤納金を含まない。

(ア) 個人事業税

合 計

(単位:円、%)

県税事務所	調 定 済 額	収 入 済 額	過 誤 納 金	不 納 欠 損 額	収 入 未 済 額	徴 収 率
水 戸	702,969,301	677,395,524	0	638,700	24,935,077	96.36
常陸太田	675,428,133	660,471,803	0	398,017	14,558,313	97.79
行 方	318,398,800	302,098,866	0	1,634,700	14,665,234	94.88
土 浦	1,458,907,935	1,416,069,150	0	2,151,621	40,687,164	97.06
筑 西	651,420,103	635,304,166	0	760,938	15,354,999	97.53
合 計	3,807,124,272	3,691,339,509	0	5,583,976	110,200,787	96.96

現年課税分

水 戸	684,031,000	670,272,264	0	0	13,758,736	97.99
常陸太田	668,897,500	657,173,700	0	0	11,723,800	98.25
行 方	307,394,600	300,639,400	0	0	6,755,200	97.80
土 浦	1,416,333,200	1,397,399,811	0	0	18,933,389	98.66
筑 西	637,483,500	630,742,264	0	225,300	6,515,936	98.94
合 計	3,714,139,800	3,656,227,439	0	225,300	57,687,061	98.44

滞納繰越分

水 戸	18,938,301	7,123,260	0	638,700	11,176,341	37.61
常陸太田	6,530,633	3,298,103	0	398,017	2,834,513	50.50
行 方	11,004,200	1,459,466	0	1,634,700	7,910,034	13.26
土 浦	42,574,735	18,669,339	0	2,151,621	21,753,775	43.85
筑 西	13,936,603	4,561,902	0	535,638	8,839,063	32.73
合 計	92,984,472	35,112,070	0	5,358,676	52,513,726	37.76

(イ) 法人事業税

合 計

(単位:円、%)

県税事務所	調 定 済 額	収 入 済 額	過 誤 納 金	不 納 欠 損 額	収 入 未 済 額	徴 収 率
水 戸	22,147,361,401	22,101,684,563	0	714,800	44,962,038	99.79
常陸太田	23,046,843,717	23,022,692,691	0	720,603	23,430,423	99.90
行 方	17,097,013,966	17,079,753,821	197,400	158,400	17,299,145	99.90
土 浦	30,877,946,075	30,754,809,192	982,300	15,176,586	108,942,597	99.60
筑 西	14,523,821,893	14,439,225,493	393,600	2,843,186	82,146,814	99.42
合 計	107,692,987,052	107,398,165,760	1,573,300	19,613,575	276,781,017	99.73

現年課税分

水 戸	22,111,237,500	22,093,199,860	0	0	18,037,640	99.92
常陸太田	23,011,341,900	23,007,667,659	0	0	3,674,241	99.98
行 方	17,078,715,100	17,066,915,656	197,400	0	11,996,844	99.93
土 浦	30,760,173,800	30,728,413,453	982,300	8,600	32,734,047	99.90
筑 西	14,441,363,000	14,420,703,960	393,600	0	21,052,640	99.86
合 計	107,402,831,300	107,316,900,588	1,573,300	8,600	87,495,412	99.92

滞納繰越分

水 戸	36,123,901	8,484,703	0	714,800	26,924,398	23.49
常陸太田	35,501,817	15,025,032	0	720,603	19,756,182	42.32
行 方	18,298,866	12,838,165	0	158,400	5,302,301	70.16
土 浦	117,772,275	26,395,739	0	15,167,986	76,208,550	22.41
筑 西	82,458,893	18,521,533	0	2,843,186	61,094,174	22.46
合 計	290,155,752	81,265,172	0	19,604,975	189,285,605	28.01

(注) 調定済額には過誤納金を含まない。

ウ 不動産取得税

合 計

(単位:円、%)

県税事務所	調 定 済 額	収 入 済 額	過誤納金	不 納 欠 損 額	収 入 未 済 額	徴 収 率
水 戸	1,090,143,692	1,054,533,066	49,800	8,085,823	27,574,603	96.73
常陸太田	1,229,765,693	1,218,445,180	55,300	0	11,375,813	99.08
行 方	552,367,198	549,372,006	112,900	206,800	2,901,292	99.46
土 浦	3,258,745,405	3,188,838,958	82,300	2,131,300	67,857,447	97.85
筑 西	1,557,110,713	1,547,082,849	0	224,800	9,803,064	99.36
合 計	7,688,132,701	7,558,272,059	300,300	10,648,723	119,512,219	98.31

現年課税分

水 戸	1,058,458,500	1,052,058,600	0	0	6,399,900	99.40
常陸太田	1,218,979,200	1,213,650,810	55,300	0	5,383,690	99.56
行 方	549,978,900	548,054,600	112,900	0	2,037,200	99.65
土 浦	3,220,350,000	3,178,520,713	82,300	0	41,911,587	98.70
筑 西	1,543,393,400	1,538,454,000	0	0	4,939,400	99.68
合 計	7,591,160,000	7,530,738,723	250,500	0	60,671,777	99.20

滞納繰越分

水 戸	31,685,192	2,474,466	49,800	8,085,823	21,174,703	7.81
常陸太田	10,786,493	4,794,370	0	0	5,992,123	44.45
行 方	2,388,298	1,317,406	0	206,800	864,092	55.16
土 浦	38,395,405	10,318,245	0	2,131,300	25,945,860	26.87
筑 西	13,717,313	8,628,849	0	224,800	4,863,664	62.90
合 計	96,972,701	27,533,336	49,800	10,648,723	58,840,442	28.39

(注) 調定済額には過誤納金を含まない。

エ 県たばこ税

合 計

(単位:円、%)

県税事務所	調 定 済 額	収 入 済 額	過誤納金	不 納 欠 損 額	収 入 未 済 額	徴 収 率
水 戸	0	0	0	0	0	-
常陸太田	0	0	0	0	0	-
行 方	0	0	0	0	0	-
土 浦	0	0	0	0	0	-
筑 西	0	0	0	0	0	-
税 務 課	3,816,998,072	3,816,998,072	0	0	0	100.00
合 計	3,816,998,072	3,816,998,072	0	0	0	100.00

現年課税分

水 戸	0	0	0	0	0	-
常陸太田	0	0	0	0	0	-
行 方	0	0	0	0	0	-
土 浦	0	0	0	0	0	-
筑 西	0	0	0	0	0	-
税 務 課	3,816,998,072	3,816,998,072	0	0	0	100.00
合 計	3,816,998,072	3,816,998,072	0	0	0	100.00

滞納繰越分

水 戸	0	0	0	0	0	-
常陸太田	0	0	0	0	0	-
行 方	0	0	0	0	0	-
土 浦	0	0	0	0	0	-
筑 西	0	0	0	0	0	-
税 務 課	0	0	0	0	0	-
合 計	0	0	0	0	0	-

オ ゴルフ場利用税

合 計

(単位:円、%)

県税事務所	調 定 済 額	収 入 済 額	過誤納金	不納欠損額	収入未済額	徴収率
水 戸	603,985,075	603,985,075	0	0	0	100.00
常陸太田	273,339,075	272,120,475	0	1,218,600	0	99.55
行 方	295,071,650	295,071,650	0	0	0	100.00
土 浦	1,190,296,575	1,190,296,575	0	0	0	100.00
筑 西	279,457,550	279,457,550	0	0	0	100.00
合 計	2,642,149,925	2,640,931,325	0	1,218,600	0	99.95

現年課税分

水 戸	603,985,075	603,985,075	0	0	0	100.00
常陸太田	272,120,475	272,120,475	0	0	0	100.00
行 方	295,071,650	295,071,650	0	0	0	100.00
土 浦	1,190,296,575	1,190,296,575	0	0	0	100.00
筑 西	279,457,550	279,457,550	0	0	0	100.00
合 計	2,640,931,325	2,640,931,325	0	0	0	100.00

滞納繰越分

水 戸	0	0	0	0	0	-
常陸太田	1,218,600	0	0	1,218,600	0	0.00
行 方	0	0	0	0	0	-
土 浦	0	0	0	0	0	-
筑 西	0	0	0	0	0	-
合 計	1,218,600	0	0	1,218,600	0	0.00

力 軽油引取税

合 計

(単位:円、%)

県税事務所	調 定 済 額	収 入 済 額	過誤納金	不納欠損額	収入未済額	徴収率
水 戸	25,796,157,702	25,771,193,750	0	0	24,963,952	99.90
常陸太田	1,007,847,520	977,427,583	0	0	30,419,937	96.98
行 方	264,675,015	264,675,015	0	0	0	100.00
土 浦	1,931,147,609	1,917,617,087	0	0	13,530,522	99.30
筑 西	3,389,046,836	3,389,046,836	0	0	0	100.00
合 計	32,388,874,682	32,319,960,271	0	0	68,914,411	99.79

現年課税分

水 戸	25,754,712,601	25,729,748,649	0	0	24,963,952	99.90
常陸太田	959,563,220	929,143,283	0	0	30,419,937	96.83
行 方	264,675,015	264,675,015	0	0	0	100.00
土 浦	1,931,147,609	1,917,617,087	0	0	13,530,522	99.30
筑 西	3,389,046,836	3,389,046,836	0	0	0	100.00
合 計	32,299,145,281	32,230,230,870	0	0	68,914,411	99.79

滞納繰越分

水 戸	41,445,101	41,445,101	0	0	0	100.00
常陸太田	48,284,300	48,284,300	0	0	0	100.00
行 方	0	0	0	0	0	-
土 浦	0	0	0	0	0	-
筑 西	0	0	0	0	0	-
合 計	89,729,401	89,729,401	0	0	0	100.00

キ 自動車税(総合)

合 計

(単位:円、%)

県税事務所	調 定 済 額	収 入 済 額	過誤納金	不 納 欠 損 額	収 入 未 済 額	徴 収 率
水 戸	11,079,511,538	11,017,229,534	48,900	6,123,762	56,207,142	99.44
常陸太田	9,138,620,897	9,093,121,397	154,600	4,580,113	41,073,987	99.50
行 方	4,897,421,992	4,857,248,165	3,541	6,146,466	34,030,902	99.18
土 浦	18,159,002,531	17,968,963,561	88,400	19,998,309	170,129,061	98.95
筑 西	9,673,779,491	9,581,970,195	120,700	20,554,017	71,375,979	99.05
合 計	52,948,336,449	52,518,532,852	416,141	57,402,667	372,817,071	99.19

現年課税分

水 戸	11,025,866,000	11,001,178,124	48,900	39,700	24,697,076	99.78
常陸太田	9,099,180,800	9,081,176,542	154,600	11,300	18,147,558	99.80
行 方	4,867,428,600	4,851,068,042	1,000	58,600	16,302,958	99.66
土 浦	18,007,038,500	17,920,047,732	50,500	250,000	86,791,268	99.52
筑 西	9,597,265,900	9,561,114,156	120,700	3,059,860	33,212,584	99.62
合 計	52,596,779,800	52,414,584,596	375,700	3,419,460	179,151,444	99.65

滞納繰越分

水 戸	53,645,538	16,051,410	0	6,084,062	31,510,066	29.92
常陸太田	39,440,097	11,944,855	0	4,568,813	22,926,429	30.29
行 方	29,993,392	6,180,123	2,541	6,087,866	17,727,944	20.60
土 浦	151,964,031	48,915,829	37,900	19,748,309	83,337,793	32.19
筑 西	76,513,591	20,856,039	0	17,494,157	38,163,395	27.26
合 計	351,556,649	103,948,256	40,441	53,983,207	193,665,627	29.57

(注)調定済額には過誤納金を含まない。

(ア) 自動車税

合 計

(単位:円、%)

県税事務所	調 定 済 額	収 入 済 額	過誤納金	不 納 欠 損 額	収 入 未 済 額	徴 収 率
水 戸	14,021,061	1,120,447	0	5,149,762	7,750,852	7.99
常陸太田	9,593,279	1,030,691	0	3,965,135	4,597,453	10.74
行 方	7,506,841	193,749	0	4,866,466	2,446,626	2.58
土 浦	32,270,825	3,470,476	0	15,914,037	12,886,312	10.75
筑 西	11,826,304	712,925	0	5,834,588	5,278,791	6.03
合 計	75,218,310	6,528,288	0	35,729,988	32,960,034	8.68

現年課税分

水 戸	0	0	0	0	0	-
常陸太田	0	0	0	0	0	-
行 方	0	0	0	0	0	-
土 浦	0	0	0	0	0	-
筑 西	0	0	0	0	0	-
合 計	0	0	0	0	0	-

滞納繰越分

水 戸	14,021,061	1,120,447	0	5,149,762	7,750,852	7.99
常陸太田	9,593,279	1,030,691	0	3,965,135	4,597,453	10.74
行 方	7,506,841	193,749	0	4,866,466	2,446,626	2.58
土 浦	32,270,825	3,470,476	0	15,914,037	12,886,312	10.75
筑 西	11,826,304	712,925	0	5,834,588	5,278,791	6.03
合 計	75,218,310	6,528,288	0	35,729,988	32,960,034	8.68

(注)調定済額には過誤納金を含まない。

(イ) 環境性能割

合 計

(単位:円、%)

県税事務所	調 定 済 額	収 入 済 額	過誤納金	不納欠損額	収入未済額	徴収率
水 戸	1,564,719,500	1,564,719,500	0	0	0	100.00
常陸太田	0	0	0	0	0	-
行 方	0	0	0	0	0	-
土 浦	1,671,473,800	1,671,473,800	0	0	0	100.00
筑 西	0	0	0	0	0	-
合 計	3,236,193,300	3,236,193,300	0	0	0	100.00

現年課税分

水 戸	1,564,719,500	1,564,719,500	0	0	0	100.00
常陸太田	0	0	0	0	0	-
行 方	0	0	0	0	0	-
土 浦	1,671,473,800	1,671,473,800	0	0	0	100.00
筑 西	0	0	0	0	0	-
合 計	3,236,193,300	3,236,193,300	0	0	0	100.00

滞納繰越分

水 戸	0	0	0	0	0	-
常陸太田	0	0	0	0	0	-
行 方	0	0	0	0	0	-
土 浦	0	0	0	0	0	-
筑 西	0	0	0	0	0	-
合 計	0	0	0	0	0	-

(ウ) 種別割

合 計

(単位:円、%)

県税事務所	調 定 済 額	収 入 済 額	過誤納金	不 納 欠 損 額	収 入 未 済 額	徴 収 率
水 戸	9,500,770,977	9,451,389,587	48,900	974,000	48,456,290	99.48
常陸太田	9,129,027,618	9,092,090,706	154,600	614,978	36,476,534	99.60
行 方	4,889,915,151	4,857,054,416	3,541	1,280,000	31,584,276	99.33
土 浦	16,455,257,906	16,294,019,285	88,400	4,084,272	157,242,749	99.02
筑 西	9,661,953,187	9,581,257,270	120,700	14,719,429	66,097,188	99.16
合 計	49,636,924,839	49,275,811,264	416,141	21,672,679	339,857,037	99.27

現年課税分

水 戸	9,461,146,500	9,436,458,624	48,900	39,700	24,697,076	99.74
常陸太田	9,099,180,800	9,081,176,542	154,600	11,300	18,147,558	99.80
行 方	4,867,428,600	4,851,068,042	1,000	58,600	16,302,958	99.66
土 浦	16,335,564,700	16,248,573,932	50,500	250,000	86,791,268	99.47
筑 西	9,597,265,900	9,561,114,156	120,700	3,059,860	33,212,584	99.62
合 計	49,360,586,500	49,178,391,296	375,700	3,419,460	179,151,444	99.63

滞納繰越分

水 戸	39,624,477	14,930,963	0	934,300	23,759,214	37.68
常陸太田	29,846,818	10,914,164	0	603,678	18,328,976	36.57
行 方	22,486,551	5,986,374	2,541	1,221,400	15,281,318	26.62
土 浦	119,693,206	45,445,353	37,900	3,834,272	70,451,481	37.97
筑 西	64,687,287	20,143,114	0	11,659,569	32,884,604	31.14
合 計	276,338,339	97,419,968	40,441	18,253,219	160,705,593	35.25

(注) 調定済額には過誤納金を含まない。

ク 鉾区税

合 計

(単位:円、%)

県税事務所	調 定 済 額	収 入 済 額	過誤納金	不納欠損額	収入未済額	徴収率
水 戸	276,600	276,600	0	0	0	100.00
常陸太田	2,914,700	2,914,700	0	0	0	100.00
行 方	0	0	0	0	0	-
土 浦	311,600	311,600	0	0	0	100.00
筑 西	46,800	46,800	0	0	0	100.00
合 計	3,549,700	3,549,700	0	0	0	100.00

現年課税分

水 戸	276,600	276,600	0	0	0	100.00
常陸太田	2,914,700	2,914,700	0	0	0	100.00
行 方	0	0	0	0	0	-
土 浦	311,600	311,600	0	0	0	100.00
筑 西	46,800	46,800	0	0	0	100.00
合 計	3,549,700	3,549,700	0	0	0	100.00

滞納繰越分

水 戸	0	0	0	0	0	-
常陸太田	0	0	0	0	0	-
行 方	0	0	0	0	0	-
土 浦	0	0	0	0	0	-
筑 西	0	0	0	0	0	-
合 計	0	0	0	0	0	-

ケ 固定資産税

合 計

(単位:円、%)

県税事務所	調 定 済 額	収 入 済 額	過誤納金	不納欠損額	収入未済額	徴収率
水 戸	0	0	0	0	0	-
常陸太田	0	0	0	0	0	-
行 方	0	0	0	0	0	-
土 浦	0	0	0	0	0	-
筑 西	0	0	0	0	0	-
合 計	0	0	0	0	0	-

現年課税分

水 戸	0	0	0	0	0	-
常陸太田	0	0	0	0	0	-
行 方	0	0	0	0	0	-
土 浦	0	0	0	0	0	-
筑 西	0	0	0	0	0	-
合 計	0	0	0	0	0	-

滞納繰越分

水 戸	0	0	0	0	0	-
常陸太田	0	0	0	0	0	-
行 方	0	0	0	0	0	-
土 浦	0	0	0	0	0	-
筑 西	0	0	0	0	0	-
合 計	0	0	0	0	0	-

コ 狩猟税

合 計

(単位:円、%)

県税事務所	調 定 済 額	収 入 済 額	過誤納金	不納欠損額	収入未済額	徴収率
水 戸	16,315,300	16,315,300	0	0	0	100.00
常陸太田	4,721,200	4,721,200	0	0	0	100.00
行 方	1,560,400	1,560,400	0	0	0	100.00
土 浦	7,193,600	7,193,600	0	0	0	100.00
筑 西	3,064,200	3,064,200	0	0	0	100.00
合 計	32,854,700	32,854,700	0	0	0	100.00

現年課税分

水 戸	16,315,300	16,315,300	0	0	0	100.00
常陸太田	4,721,200	4,721,200	0	0	0	100.00
行 方	1,560,400	1,560,400	0	0	0	100.00
土 浦	7,193,600	7,193,600	0	0	0	100.00
筑 西	3,064,200	3,064,200	0	0	0	100.00
合 計	32,854,700	32,854,700	0	0	0	100.00

滞納繰越分

水 戸	0	0	0	0	0	-
常陸太田	0	0	0	0	0	-
行 方	0	0	0	0	0	-
土 浦	0	0	0	0	0	-
筑 西	0	0	0	0	0	-
合 計	0	0	0	0	0	-

サ 地方消費税

合 計

(単位:円、%)

	調 定 済 額	収 入 済 額	過誤納金	不納欠損額	収 入 未 済 額	徴 収 率
税 務 課	89,349,949,680	89,349,949,680	0	0	0	100.00

譲渡割

税 務 課	58,375,068,305	58,375,068,305	0	0	0	100.00
-------	----------------	----------------	---	---	---	--------

貨物割

税 務 課	30,974,881,375	30,974,881,375	0	0	0	100.00
-------	----------------	----------------	---	---	---	--------

シ 核燃料等取扱税

(単位:円、%)

	調 定 済 額	収 入 済 額	過誤納金	不納欠損額	収 入 未 済 額	徴 収 率
税 務 課	1,238,297,100	1,238,297,100	0	0	0	100.00

(12) 自動車取得税(旧法)

合 計

(単位:円、%)

県税事務所	調 定 済 額	収 入 済 額	過誤納金	不納欠損額	収入未済額	徴収率
水 戸	40,828,400	40,828,400	0	0	0	100.00
常陸太田	0	0	0	0	0	-
行 方	0	0	0	0	0	-
土 浦	75,697,900	75,697,900	0	0	0	100.00
筑 西	0	0	0	0	0	-
合 計	116,526,300	116,526,300	0	0	0	100.00

現年課税分

水 戸	40,828,400	40,828,400	0	0	0	100.00
常陸太田	0	0	0	0	0	-
行 方	0	0	0	0	0	-
土 浦	75,697,900	75,697,900	0	0	0	100.00
筑 西	0	0	0	0	0	-
合 計	116,526,300	116,526,300	0	0	0	100.00

滞納繰越分

水 戸	0	0	0	0	0	-
常陸太田	0	0	0	0	0	-
行 方	0	0	0	0	0	-
土 浦	0	0	0	0	0	-
筑 西	0	0	0	0	0	-
合 計	0	0	0	0	0	-

ス 法人二税（参考）

合 計

（単位：円、％）

県税事務所	調 定 済 額	収 入 済 額	過 誤 納 金	不 納 欠 損 額	収 入 未 済 額	徴 収 率
水 戸	23,951,469,803	23,895,813,944	73,400	1,455,522	54,273,737	99.77
常陸太田	24,535,304,732	24,506,423,070	22,000	1,141,204	27,762,458	99.88
行 方	17,949,262,336	17,928,643,231	268,800	421,700	20,466,205	99.89
土 浦	33,972,040,408	33,822,254,491	1,075,200	17,926,222	132,934,895	99.56
筑 西	16,021,088,365	15,920,881,247	469,800	4,061,587	96,615,331	99.37
合 計	116,429,165,644	116,074,015,983	1,909,200	25,006,235	332,052,626	99.69

現年課税分

水 戸	23,906,557,200	23,885,081,242	73,400	36,600	21,512,758	99.91
常陸太田	24,495,401,200	24,489,804,111	22,000	66,182	5,552,907	99.98
行 方	17,927,844,700	17,913,808,030	268,800	0	14,305,470	99.92
土 浦	33,831,200,800	33,790,322,372	1,075,200	53,572	41,900,056	99.88
筑 西	15,925,090,300	15,899,632,960	447,800	84,847	25,820,293	99.84
合 計	116,086,094,200	115,978,648,715	1,887,200	241,201	109,091,484	99.91

滞納繰越分

水 戸	44,912,603	10,732,702	0	1,418,922	32,760,979	23.90
常陸太田	39,903,532	16,618,959	0	1,075,022	22,209,551	41.65
行 方	21,417,636	14,835,201	0	421,700	6,160,735	69.27
土 浦	140,839,608	31,932,119	0	17,872,650	91,034,839	22.67
筑 西	95,998,065	21,248,287	22,000	3,976,740	70,795,038	22.13
合 計	343,071,444	95,367,268	22,000	24,765,034	222,961,142	27.80

（注）調定済額には過誤納金を含まない。

(6)月別の調定及び収入の内訳表

税 目		令和5年4月		令和5年5月		令和5年6月		令和5年7月	
		調 定	収 入	調 定	収 入	調 定	収 入	調 定	収 入
県民税	個人	13,363,267	166,619	4,814,954	786,487	4,635,564	8,015,179	71,645,165	11,522,051
	均等割及び所得割	13,247,135	50,488	4,794,352	765,888	4,568,283	7,947,926	71,012,003	10,888,880
	配当割	110,783	110,782	15,332	15,329	62,531	62,503	619,470	619,479
	株式等譲渡所得割	5,349	5,349	5,270	5,270	4,750	4,750	13,692	13,692
	法人	533,931	397,101	694,231	506,260	1,622,705	1,700,666	1,247,374	1,306,841
	利子割	57,167	57,167	9,165	9,072	9,728	9,821	8,862	8,736
事業税	個人	67,421	8,563	8,940	13,159	67,934	21,498	11,025	12,886
	法人	4,440,411	3,363,702	6,412,747	4,552,511	20,798,070	20,877,263	16,984,962	16,922,058
地方消費税		9,459,655	9,459,655	9,729,882	9,729,882	10,191,778	10,191,778	33,992,954	33,992,954
	譲渡割	6,698,802	6,698,802	3,219,326	3,219,326	5,989,729	5,989,729	18,726,245	18,726,245
	貨物割	2,760,853	2,760,853	3,291,230	3,291,230	1,431,646	1,431,646	2,530,193	2,530,193
不動産取得税		653,956	331,366	616,963	513,291	467,595	550,235	499,052	474,559
県たばこ税		333,873	333,873	310,580	310,580	330,530	330,530	325,764	325,764
ゴルフ場利用税		219,156	215,639	227,552	226,361	249,944	248,441	209,492	210,771
軽油引取税		2,986,157	165,076	2,654,679	1,621,600	2,555,772	1,665,355	2,219,327	2,745,115
自動車税		50,007,076	535,070	209,533	25,237,160	386,220	19,663,363	304,420	2,059,387
	自動車税							0	0
	環境性能割	221,023	221,023	213,212	213,212	248,968	248,968	271,069	271,069
	種別割	50,269,322	314,047	△ 486,948	25,023,948	137,252	19,414,395	33,351	1,788,318
鉱区税		0	0	3,500	1,008	33	2,492	0	33
固定資産税		0	0	0	0	0	0	0	0
核燃料等取扱税		0	0	0	0	894,105	894,105	0	0
狩猟税		0	0	0	0	0	0	0	0
旧法	自動車取得税	0	0	0	0	0	0	0	0
合 計		84,769,995	14,428,430	18,732,886	42,057,429	37,842,765	57,672,577	123,063,268	46,167,228

(注) 1 調定額は過誤納金を含まない。

2 表示単位未満四捨五入の関係で、積上げと計とが一致しない箇所がある。

(単位:千円)

令和5年8月		令和5年9月		令和5年10月		令和5年11月		令和5年12月	
調定	収入	調定	収入	調定	収入	調定	収入	調定	収入
19,079,505	14,120,576	246,472	8,199,910	306,142	10,142,084	222,143	8,068,530	327,953	10,333,134
19,051,454	14,092,506	196,129	8,149,566	210,500	10,046,439	195,969	8,042,381	177,676	10,182,932
15,952	15,971	39,846	39,847	83,544	83,547	19,032	19,007	139,576	139,501
12,099	12,099	10,497	10,497	12,098	12,098	7,142	7,142	10,701	10,701
550,959	329,731	410,002	645,208	317,346	242,202	1,639,741	651,060	825,500	1,923,568
9,581	9,707	10,589	10,495	57,587	57,588	9,233	9,235	7,493	7,584
3,357,819	866,359	55,990	770,475	50,351	88,005	40,014	881,925	57,343	815,876
5,798,776	4,781,511	3,835,253	6,700,733	2,823,581	1,853,357	21,500,238	7,211,127	15,902,609	31,245,536
△ 31,449,378	△ 31,449,378	14,476,292	14,476,292	14,244,212	14,244,212	500,035	500,035	10,791,944	10,791,944
△ 7,620,318	△ 7,620,318	2,139,656	2,139,656	7,342,897	7,342,897	3,072,331	3,072,331	4,943,143	4,943,143
2,517,503	2,517,503	2,576,662	2,576,662	1,698,074	1,698,074	1,698,270	1,698,270	3,977,989	3,977,989
866,307	670,540	1,053,134	939,257	746,175	988,742	600,885	571,878	626,019	663,991
324,441	324,441	334,643	334,643	319,001	319,001	315,831	315,831	309,745	309,745
230,293	232,873	201,399	195,285	216,137	215,565	240,904	241,813	252,528	253,926
3,229,841	2,672,727	2,481,818	2,540,294	2,881,839	2,817,019	2,757,865	2,716,159	2,433,213	2,604,426
87,636	1,732,846	232,666	729,179	303,965	617,956	344,448	306,360	254,641	628,541
0	0	0	0	0	0	0	0	0	0
232,125	232,125	236,488	236,488	222,567	222,567	440,711	235,427	248,778	454,062
△ 144,489	1,500,721	△ 3,822	492,691	81,398	395,389	△ 96,263	70,933	5,863	174,479
0	0	0	0	0	0	0	0	0	0
0	0	0	0	0	0	0	0	0	0
0	0	106,241	106,241	12,642	12,642	0	0	108,074	108,074
0	0	11,780	10,934	20,109	20,969	532	449	229	271
0	0	0	0	0	0	116,526	0	0	116,526
20,762,283	32,906,474	13,763,380	26,652,310	18,050,692	27,408,918	32,181,225	25,985,487	25,722,652	52,622,251

税 目		令和6年1月		令和6年2月		令和6年3月		令和6年4月	
		調 定	収 入	調 定	収 入	調 定	収 入	調 定	収 入
県民税	個 人	7,414,056	15,154,085	207,146	8,773,675	193,419	9,102,139	129,849	8,184,418
	均等割及び所得割	219,408	7,959,352	186,825	8,753,535	161,769	9,070,298	129,849	8,184,413
	配 当 割	2,841,616	2,841,701	14,608	14,427	14,602	14,793	0	5
	株式等譲渡所得割	4,353,032	4,353,032	5,713	5,713	17,048	17,048	0	0
	法 人	167,782	177,483	333,031	244,191	393,577	475,558	0	69,477
	利 子 割	11,802	11,674	8,948	8,983	9,340	9,433	0	0
事業税	個 人	55,663	88,470	37,053	71,463	△ 2,429	31,928	0	12,695
	法 人	1,649,852	1,753,062	3,314,660	2,368,166	4,231,384	5,096,972	529	625,525
地方消費税		9,690,908	9,690,908	1,902,642	1,902,642	10,654,591	10,654,591	△ 4,835,566	△ 4,835,566
	譲 渡 割	5,846,414	5,846,414	3,181,277	3,181,277	4,835,566	4,835,566	0	0
	貨 物 割	2,941,223	2,941,223	1,386,502	1,386,502	4,164,736	4,164,736	0	0
不動産取得税		487,833	526,784	677,633	591,473	414,965	340,035	△ 22,306	389,046
県たばこ税		323,316	323,316	296,049	296,049	293,225	293,225	0	0
ゴルフ場利用税		239,890	239,386	190,846	192,957	164,010	165,913	△ 1	2,001
軽油引取税		3,145,942	2,798,881	2,431,038	2,779,933	2,611,383	2,496,463	0	2,551,344
自動車税		264,114	338,646	265,241	310,008	223,116	242,593	65,261	97,998
	自動車税	0	0	0	0	0	0	0	0
	環境性能割	268,512	268,512	273,606	273,606	359,134	359,134	0	0
	種 別 割	△ 4,398	70,134	△ 8,365	36,402	△ 136,018	△ 116,541	65,261	97,998
鉱 区 税		17	17	0	0	0	0	0	0
固定資産税		0	0	0	0	0	0	0	0
核燃料等取扱税		0	0	0	0	117,235	117,235	0	0
狩 猟 税		103	108	94	94	8	30	0	0
旧法	軽油引取税	0	0	0	0	0	0	0	0
合 計		21,177,199	28,098,957	11,701,700	19,573,741	17,489,994	27,864,015	353,695	11,193,329

(単位:千円)

令和6年5月		合 計			
		税 額		割 合(%)	
調 定	収 入	調 定	収 入	調 定	収 入
41,317	6,663,129	122,626,952	119,232,016	28.81	28.30
41,317	6,663,129	111,995,857	110,797,733	26.31	26.30
0	0	3,394,115	3,976,892	0.80	0.94
0	0	2,689,073	4,457,391	0.63	1.06
336	6,504	9,202,691	8,675,850	2.16	2.06
0	0	219,968	209,495	0.05	0.05
0	8,038	3,807,124	3,691,340	0.89	0.88
1,489	46,643	107,694,561	107,398,166	25.30	25.49
0	0	91,135,145	89,349,949	21.41	21.21
0	0	60,896,674	58,375,068	14.31	13.85
0	0	30,238,471	30,974,881	7.10	7.35
222	7,075	5,855,227	7,558,272	1.38	1.79
0	0	3,775,981	3,816,998	0.89	0.91
0	0	2,710,824	2,640,931	0.64	0.63
0	2,145,568	32,771,979	32,319,960	7.70	7.67
415	19,426	53,043,268	52,518,533	12.46	12.46
0	0	0	0	0.00	0.00
0	0	2,942,809	3,236,193	0.69	0.77
415	19,426	50,100,459	49,282,340	11.77	11.70
0	0	3,500	3,550	0.00	0.00
0	0	0	0	-	-
0	0	1,227,254	1,238,297	0.29	0.29
0	0	34,543	32,855	0.01	0.01
0	0	39,412	116,526	0.01	0.03
41,909	8,728,252	425,653,643	421,359,398	100.00	100.00

(7) 調定・収入等件数内訳表(税目別)

税 目	現年課税分				調 定
	調 定	収 入	不納欠損	収入未済	
県 民 税	97,119	96,078	15	1,026	1,223
配 当 割	8,520	8,520	-	-	-
株式等譲渡所得割	717	717	-	-	-
法 人	83,331	82,290	15	1,026	1,223
利 子 割	4,551	4,551	-	-	-
事 業 税	84,087	83,194	3	890	1,362
個 人	39,659	39,194	2	463	743
法 人	44,428	44,000	1	427	619
地 方 消 費 税	24	24	-	-	-
譲 渡 割	12	12	-	-	-
貨 物 割	12	12	-	-	-
不 動 産 取 得 税	38,448	37,965	-	483	627
県 た ば こ 税	134	134	-	-	-
ゴ ル フ 場 利 用 税	1,374	1,374	-	-	9
軽 油 引 取 税	2,568	2,560	-	8	10
自 動 車 税	1,431,264	1,426,480	74	4,710	9,138
自 動 車 税	-	-	-	-	2,011
環 境 性 能 割	39,800	39,800	-	-	-
種 別 割	1,391,464	1,386,680	74	4,710	7,127
鉦 区 税	67	67	-	-	-
固 定 資 産 税	-	-	-	-	-
核 燃 料 等 取 扱 税	17	17	-	-	-
狩 猟 税	2,345	2,345	-	-	-
旧法 自 動 車 取 得 税	335	335	-	-	-
合 計	1,657,782	1,650,573	92	7,117	12,369

(8) 調定・収入等件数内訳表(県税事務所別)

県 税 事 務 所	現 年 課 税 分				調 定
	調 定	収 入	不納欠損	収入未済	
水 戸	355,706	354,515	3	1,188	2,011
常 陸 太 田	290,624	289,874	5	745	1,386
行 方	162,230	161,522	1	707	1,046
土 浦	533,713	530,610	11	3,092	5,394
筑 西	315,334	313,877	72	1,385	2,532
小 計	1,657,607	1,650,398	92	7,117	12,369
税務課 地 方 消 費 税	24	24	-	-	-
県 た ば こ 税	134	134	-	-	-
核 燃 料 等 取 扱 税	17	17	-	-	-
合 計	1,657,782	1,650,573	92	7,117	12,369

(注) 1 本表は、個人県民税(均等割及び所得割)を除く。

2 件数は、延べ件数、収入件数は完結件数を示す。

3 過誤納件数を含む。

(単位:件)

滞納繰越分			合計			
収 入	不納欠損	収入未済	調 定	収 入	不納欠損	収入未済
461	129	633	98,342	96,539	144	1,659
-	-	-	8,520	8,520	-	-
-	-	-	717	717	-	-
461	129	633	84,554	82,751	144	1,659
-	-	-	4,551	4,551	-	-
551	88	723	85,449	83,745	91	1,613
320	43	380	40,402	39,514	45	843
231	45	343	45,047	44,231	46	770
-	-	-	24	24	-	-
-	-	-	12	12	-	-
-	-	-	12	12	-	-
292	66	269	39,075	38,257	66	752
-	-	-	134	134	-	-
-	9	-	1,383	1,374	9	-
10	-	-	2,578	2,570	-	8
2,664	1,370	5,104	1,440,402	1,429,144	1,444	9,814
183	905	923	2,011	183	905	923
-	-	-	39,800	39,800	-	-
2,481	465	4,181	1,398,591	1,389,161	539	8,891
-	-	-	67	67	-	-
-	-	-	-	-	-	-
-	-	-	17	17	-	-
-	-	-	2,345	2,345	-	-
-	-	-	335	335	-	-
3,978	1,662	6,729	1,670,151	1,654,551	1,754	13,846

(単位:件)

滞 納 繰 越 分			合 計			
収 入	不納欠損	収入未済	調 定	収 入	不納欠損	収入未済
640	203	1,168	357,717	355,155	206	2,356
471	160	755	292,010	290,345	165	1,500
270	182	594	163,276	161,792	183	1,301
1,835	624	2,935	539,107	532,445	635	6,027
762	493	1,277	317,866	314,639	565	2,662
3,978	1,662	6,729	1,669,976	1,654,376	1,754	13,846
-	-	-	24	24	-	-
-	-	-	134	134	-	-
-	-	-	17	17	-	-
3,978	1,662	6,729	1,670,151	1,654,551	1,754	13,846

(9) 収入形態別徴収状況(税目別)

税 目	調定額	納付書による払込み			
		納期限内		納期限後	
		金 額	割合	金 額	割合
現 年 課 税 分	318,130,204	290,819,851	91.6	26,761,388	8.4
県 民 税	17,327,041	17,085,627	98.7	217,462	1.3
配 当 割	3,976,892	3,975,598	100.0	1,294	0.0
株式等譲渡所得割	4,457,391	4,456,897	100.0	493	0.0
法 人	8,683,263	8,443,784	97.5	215,528	2.5
利 子 割	209,495	209,348	99.9	147	0.1
事 業 税	111,116,972	109,289,238	98.5	1,669,641	1.5
個 人	3,714,140	3,327,262	91.0	323,992	8.9
法 人	107,402,832	105,961,976	98.7	1,345,649	1.3
地 方 消 費 税	89,349,949	89,349,949	100.0	-	-
譲 渡 割	58,375,068	58,375,068	100.0	-	-
貨 物 割	30,974,881	30,974,881	100.0	-	-
不 動 産 取 得 税	7,591,160	6,987,027	92.8	538,658	7.2
県 た ば こ 税	3,816,998	3,816,998	100.0	-	-
ゴ ル フ 場 利 用 税	2,640,931	2,605,810	98.7	35,121	1.3
軽 油 引 取 税	32,299,145	16,138,218	50.1	16,091,005	49.9
自 動 車 税	52,596,780	44,155,778	84.2	8,209,479	15.7
自 動 車 税	-	-	-	-	-
環 境 性 能 割	3,236,193	3,236,193	100.0	-	-
種 別 割	49,360,587	40,919,585	83.2	8,209,479	16.7
鉱 区 税	3,550	3,550	100.0	-	-
固 定 資 産 税	-	-	-	-	-
核 燃 料 等 取 扱 税	1,238,297	1,238,297	100.0	-	-
狩 猟 税	32,855	32,833	99.9	22	0.1
旧法自動車取得税	116,526	116,526	-	-	-
滞 納 繰 越 分	975,533	-	-	233,592	66.4
合 計	319,105,737	290,819,851	91.5	26,994,980	8.5

(10) 収入形態別徴収状況(県税事務所別)

県 税 事 務 所	調定額	納付書による払込み			
		納期限内		納期限後	
		金 額	割合	金 額	割合
水 戸	71,904,743	56,853,186	79.3	14,828,028	20.7
常 陸 太 田	36,869,853	34,113,258	92.9	2,552,571	6.9
行 方	24,279,623	23,016,190	95.1	1,163,513	4.8
土 浦	60,064,795	55,999,686	94.0	3,558,203	6.0
筑 西	31,381,312	26,432,277	84.3	4,892,407	15.6
小 計	224,500,326	196,414,598	87.8	26,994,722	12.1
税務課 地 方 消 費 税	91,135,145	91,135,145	100.0	-	-
県 た ば こ 税	3,775,578	3,775,578	100.0	-	-
核 燃 料 等 取 扱 税	1,227,254	1,227,254	100.0	-	-
合 計	320,638,303	292,552,574	91.5	26,994,722	8.4

- (注) 1 本表は、個人県民税(均等割及び所得割)を除く。
2 その他の収入は、公売による徴収、交付要求及び嘱託徴収による収入である。
3 表示単位未満四捨五入の関係で、積上げと計とが一致しない箇所がある。

(単位:千円、%)

小 計		出張徴収		その他の収入		収入額合計
		金 額	割合	金 額	割合	金 額
317,581,241	100.0	586	0.0	71,488	0.0	317,653,315
17,303,090	100.0	5	0.0	2,431	0.0	17,305,526
3,976,892	100.0	-	-	-	-	3,976,892
4,457,391	100.0	-	-	-	-	4,457,391
8,659,312	100.0	5	0.0	2,431	0.0	8,661,748
209,495	100.0	-	-	-	-	209,495
110,958,880	100.0	285	0.0	13,964	0.0	110,973,128
3,651,255	99.9	285	0.0	4,688	0.1	3,656,227
107,307,625	100.0	-	-	9,276	0.0	107,316,901
89,349,949	100.0	-	-	-	-	89,349,949
58,375,068	100.0	-	-	-	-	58,375,068
30,974,881	100.0	-	-	-	-	30,974,881
7,525,685	99.9	7	0.0	5,047	0.1	7,530,739
3,816,998	100.0	-	-	-	-	3,816,998
2,640,931	100.0	-	-	-	-	2,640,931
32,229,223	100.0	-	-	1,008	0.0	32,230,231
52,365,257	99.9	289	0.0	49,038	0.1	52,414,584
-	-	-	-	-	-	-
3,236,193	100.0	-	-	-	-	3,236,193
49,129,064	99.9	289	0.0	49,038	0.1	49,178,391
3,550	100.0	-	-	-	-	3,550
-	-	-	-	-	-	-
1,238,297	100.0	-	-	-	-	1,238,297
32,855	100.0	-	-	-	-	32,855
116,526	-	-	-	-	-	116,526
233,592	66.4	667	0.2	117,432	33.4	351,690
317,814,833	99.9	1,253	0.0	188,920	0.1	318,005,005

(単位:千円、%)

小 計		出張徴収		その他の収入		収入額合計
		金 額	割合	金 額	割合	金 額
71,681,214	100.0	-	-	19,443	0.0	71,700,657
36,665,829	99.8	682	0.0	71,045	0.2	36,737,556
24,179,702	99.9	109	0.0	19,724	0.1	24,199,535
59,557,890	99.9	427	0.0	40,378	0.1	59,598,695
31,324,684	99.9	35	0.0	38,329	0.1	31,363,048
223,409,319	99.9	1,253	0.0	188,920	0.1	223,599,491
91,135,145	100.0	-	-	-	-	91,135,145
3,775,578	100.0	-	-	-	-	3,775,578
1,227,254	100.0	-	-	-	-	1,227,254
319,547,295	99.9	1,253	0.0	188,920	0.1	319,737,469

2 県税事務所別納税義務者数

(単位:人)

管轄県税事務所			水 戸	常陸太田	行 方	土 浦	筑 西	合 計
税目								
県 民 税	個人(均等割及び所得割)		237,388	318,108	139,078	540,670	287,973	1,523,217
	法 人		11,791	9,049	5,935	21,415	13,492	61,682
	利 子 割	営 業 所 数	453	26	32	235	100	846
		特 徴 者 数	111	6	24	95	68	304
	計		249,632	327,183	145,045	562,320	301,565	1,585,745
事 業 税	個 人	第 1 種	3,201	3,539	1,542	5,663	3,533	17,478
		第 2 種	5	3	4	3	－	15
		第 3 種	777	699	237	1,419	664	3,796
		小 計	3,983	4,241	1,783	7,085	4,197	21,289
	法 人		5,240	3,776	2,745	9,367	5,928	27,056
	計		9,223	8,017	4,528	16,452	10,125	48,345
不 動 産 取 得 税	家 屋	原 始	682	748	630	1,868	1,008	4,936
		承 継	1,237	1,609	1,346	3,611	1,593	9,396
		小 計	1,919	2,357	1,976	5,479	2,601	14,332
	土 地		3,644	4,112	2,927	8,943	4,490	24,116
	計		5,563	6,469	4,903	14,422	7,091	38,448
県たばこ税(手持ち品課税)			－	－	－	－	－	－
ゴ ル フ 場 利 用 税			24	22	14	39	15	114
軽 油 引 取 税			183	18	8	15	19	243
自動車税	自 動 車 税		－	－	－	－	－	－
	環 境 性 能 割		19,287	－	－	20,510	－	39,797
	種 別 割		283,031	257,079	140,396	491,163	271,506	1,443,175
	計		302,318	257,079	140,396	511,673	271,506	1,482,972
鉦 区 税			6	57	－	2	1	66
固 定 資 産 税			－	－	－	－	－	－
狩 猟 税	2,700 円		4	30	11	6	6	57
	4,100 円		54	85	40	58	26	263
	5,500 円		77	64	19	70	35	265
	8,200 円		143	186	111	193	187	820
	11,000 円		30	17	2	26	7	82
	16,500 円		858	135	20	284	69	1,366
	計		1,166	517	203	637	330	2,853
(旧 法) 自 動 車 取 得 税			－	－	－	333	－	333
合 計			568,115	599,362	295,097	1,105,893	590,652	3,159,119

(注) 1 納税義務者の住所又は事務所もしくは事業所の所在地を管轄する県税事務所別に記載。

2 利子割、ゴルフ場利用税、軽油引取税については、令和5年2月末現在における施設数、場所数、及び営業所数

3 県税不納欠損額

(1)税目別

(単位:件、円)

税 目		時 効 に よ る も の				滞納処分停止後 3年経過によるもの		納税義務を直ちに 消滅させたもの		合 計	
		滞 納 処 分 停 止 中		そ の 他							
		件 数	税 額	件 数	税 額	件 数	税 額	件 数	税 額	件 数	税 額
個 人 県 民 税		4,125	53,323,453	4,777	47,545,561	9,531	138,210,938	4,937	58,277,436	23,370	297,357,388
均等割及び所得割		4,125	53,323,453	4,777	47,545,561	9,531	138,210,938	4,937	58,277,436	23,370	297,357,388
配 当 割		0	0	0	0	0	0	0	0	0	0
株式等譲渡所得割		0	0	0	0	0	0	0	0	0	0
法 人 県 民 税		27	1,868,356	0	0	57	2,405,181	60	1,119,123	144	5,392,660
個 人 事 業 税		14	1,105,900	0	0	25	3,932,576	6	545,500	45	5,583,976
法 人 事 業 税		8	8,868,196	0	0	30	10,414,944	8	330,435	46	19,613,575
不動産取得税		35	1,084,700	0	0	27	9,397,699	4	166,324	66	10,648,723
ゴルフ場利用税		0	0	0	0	9	1,218,600	0	0	9	1,218,600
軽油引取税		0	0	0	0	0	0	0	0	0	0
自 動 車 税		290	11,882,357	0	0	713	27,920,958	441	17,599,352	1,444	57,402,667
自 動 車 税		290	11,882,357	0	0	601	23,395,182	14	452,449	905	35,729,988
環境性能割		0	0	0	0	0	0	0	0	0	0
種 別 割		0	0	0	0	112	4,525,776	427	17,146,903	539	21,672,679
鉦 区 税		0	0	0	0	0	0	0	0	0	0
旧法	軽油引取税	0	0	0	0	0	0	0	0	0	0
合 計		4,499	78,132,962	4,777	47,545,561	10,392	193,500,896	5,456	78,038,170	25,124	397,217,589

(注) 件数は、延べ件数である。

(2)県税事務所別

(単位:件、円)

県 税 事 務 所	時 効 に よ る も の				滞納処分停止後 3年経過によるもの		納税義務を直ちに 消滅させたもの		合 計	
	滞 納 処 分 停 止 中		そ の 他							
	件 数	税 額	件 数	税 額	件 数	税 額	件 数	税 額	件 数	税 額
水 戸	1,062	14,382,907	205	3,043,565	2,632	41,091,842	740	8,057,998	4,639	66,576,312
常 陸 太 田	659	7,015,961	1,329	11,121,202	1,074	17,327,409	408	6,420,890	3,470	41,885,462
行 方	454	5,266,504	12	138,459	1,997	32,800,776	983	9,558,467	3,446	47,764,206
土 浦	1,350	38,713,307	2,768	26,587,834	2,771	58,167,829	1,427	20,608,820	8,316	144,077,790
筑 西	974	12,754,283	463	6,654,501	1,918	44,113,040	1,898	33,391,995	5,253	96,913,819
税 務 課	0	0	0	0	0	0	0	0	0	0
合 計	4,499	78,132,962	4,777	47,545,561	10,392	193,500,896	5,456	78,038,170	25,124	397,217,589

(注) 件数は、延べ件数である。

4 税外収入の調定及び収入

(1)税外収入決算額総括表(科目別)(令和6年5月31日現在)

科 目				予 算 現 額	調 定 済 額	収 入 済 額
款	項	目	節			
2			地方消費税清算金	138,715,136,000	138,714,797,308	138,714,797,308
	1		地方消費税清算金	138,715,136,000	138,714,797,308	138,714,797,308
		1	地方消費税清算金	138,715,136,000	138,714,797,308	138,714,797,308
		11	地方消費税清算金	138,715,136,000	138,714,797,308	138,714,797,308
7			分担金及び負担金	66,976,000	65,027,649	65,027,649
	2		負担金	66,976,000	65,027,649	65,027,649
		1	総務費負担金	66,976,000	65,027,649	65,027,649
		11	派遣職員費	66,976,000	65,027,649	65,027,649
8			使用料及び手数料	17,401,000	16,650,800	16,650,800
	2		手数料	17,401,000	16,650,800	16,650,800
		1	総務手数料	17,401,000	16,650,800	16,650,800
		11	納税証明等	17,401,000	16,650,800	16,650,800
11			寄附金	120,536,000	131,232,004	131,232,004
	1		寄附金	120,536,000	131,232,004	131,232,004
		1	総務費寄附金	120,536,000	131,232,004	131,232,004
		11	いばらき応援寄附金	120,536,000	131,232,004	131,232,004
14			諸収入	428,560,000	583,202,765	450,391,194
	1		延滞金、加算金及び過料	404,205,000	558,909,654	426,098,083
		1	延滞金	274,629,000	321,024,643	321,024,643
		2	加算金	129,576,000	237,885,011	105,073,440
			現年度	129,576,000	111,006,050	90,563,623
			過年度	0	126,878,961	14,509,817
		11	過少申告加算金	3,459,000	3,709,300	3,085,136
			現年度	3,459,000	2,946,839	2,936,613
			過年度	0	762,461	148,523
		21	不申告加算金	3,035,000	11,332,094	4,373,705
			現年度	3,035,000	4,122,738	3,189,892
			過年度	0	7,209,356	1,183,813
		31	重加算金	123,082,000	222,843,617	97,614,599
			現年度	123,082,000	103,936,473	84,437,118
			過年度	0	118,907,144	13,177,481
	7		利子割精算金収入	1,000	0	0
		1	利子割精算金収入	1,000	0	0
		11	利子割精算金	1,000	0	0
	8		雑入	24,354,000	24,293,111	24,293,111
		5	雑入	3,551,000	3,599,591	3,599,591
		24	雑入	3,551,000	3,599,591	3,599,591
		6	滞納処分費	387,000	277,400	277,400
		11	滞納処分費	387,000	277,400	277,400
	11		徴収取扱費	20,416,000	20,416,120	20,416,120
		11	軽自動車税環境性能割徴収取扱費	20,416,000	20,416,120	20,416,120
合 計				139,348,609,000	139,510,910,526	139,378,098,955

(単位:円、%)

過 誤 納 金	不 納 欠 損 額	収 入 未 済 額	予算に対する 収入の増減額	徴収率
0	0	0	△ 338,692	100.00
0	0	0	△ 338,692	100.00
0	0	0	△ 338,692	100.00
0	0	0	△ 338,692	100.00
0	0	0	△ 1,948,351	100.00
0	0	0	△ 1,948,351	100.00
0	0	0	△ 1,948,351	100.00
0	0	0	△ 1,948,351	100.00
0	0	0	△ 750,200	100.00
0	0	0	△ 750,200	100.00
0	0	0	△ 750,200	100.00
0	0	0	△ 750,200	100.00
0	0	0	10,696,004	100.00
0	0	0	10,696,004	100.00
0	0	0	10,696,004	100.00
0	0	0	10,696,004	100.00
6,300	7,785,034	125,032,837	21,831,194	77.23
6,300	7,785,034	125,032,837	21,893,083	76.24
0	0	0	46,395,643	100.00
6,300	7,785,034	125,032,837	△ 24,502,560	44.17
6,300	0	20,448,727	-	81.58
0	7,785,034	104,584,110	-	11.44
0	0	624,164	△ 373,864	83.17
0	0	10,226	-	99.65
0	0	613,938	-	19.48
6,300	361,285	6,603,404	1,338,705	38.60
6,300	0	939,146	-	77.37
0	361,285	5,664,258	-	16.42
0	7,423,749	117,805,269	△ 25,467,401	43.80
0	0	19,499,355	-	81.24
0	7,423,749	98,305,914	-	11.08
0	0	0	△ 1,000	0.00
0	0	0	△ 1,000	0.00
0	0	0	△ 1,000	0.00
0	0	0	△ 60,889	100.00
0	0	0	48,591	100.00
0	0	0	48,591	100.00
0	0	0	△ 109,600	100.00
0	0	0	△ 109,600	100.00
0	0	0	120	100.00
0	0	0	120	100.00
6,300	7,785,034	125,032,837	29,489,955	99.90

(2)税外収入決算額内訳(科目別・県税事務所別)

2款 地方消費税清算金

1項 地方消費税清算金

1目 地方消費税清算金

11節 地方消費税清算金

(単位:円、%)

県税事務所	調 定 済 額	収 入 済 額	過誤納金	不 納 欠 損	収 入 未 済 額	徴 収 率
水 戸	0	0	0	0	0	-
常陸太田	0	0	0	0	0	-
行 方	0	0	0	0	0	-
土 浦	0	0	0	0	0	-
筑 西	0	0	0	0	0	-
税 務 課	138,714,797,308	138,714,797,308	0	0	0	100.00
合 計	138,714,797,308	138,714,797,308	0	0	0	100.00

7款 分担金及び負担金

2項 負担金

1目 総務費負担金

11節 派遣職員費

(単位:円、%)

県税事務所	調 定 済 額	収 入 済 額	過誤納金	不 納 欠 損	収 入 未 済 額	徴 収 率
水 戸	0	0	0	0	0	-
常陸太田	0	0	0	0	0	-
行 方	0	0	0	0	0	-
土 浦	0	0	0	0	0	-
筑 西	0	0	0	0	0	-
税 務 課	65,027,649	65,027,649	0	0	0	100.00
合 計	65,027,649	65,027,649	0	0	0	100.00

8款 使用料及び手数料

2項 手数料

1目 総務手数料

11節 納税証明等

(単位:円、%)

県税事務所	調 定 済 額	収 入 済 額	過誤納金	不 納 欠 損	収 入 未 済 額	徴 収 率
水 戸	4,058,800	4,058,800	0	0	0	100.00
常陸太田	2,690,000	2,690,000	0	0	0	100.00
行 方	1,630,000	1,630,000	0	0	0	100.00
土 浦	5,041,200	5,041,200	0	0	0	100.00
筑 西	3,230,800	3,230,800	0	0	0	100.00
税 務 課	0	0	0	0	0	-
合 計	16,650,800	16,650,800	0	0	0	100.00

11款 寄附金

1項 寄附金

1目 総務費寄附金

11節 いばらき応援寄附金

(単位:円、%)

県税事務所	調 定 済 額	収 入 済 額	過誤納金	不 納 欠 損	収 入 未 済 額	徴 収 率
水 戸	0	0	0	0	0	-
常陸太田	0	0	0	0	0	-
行 方	0	0	0	0	0	-
土 浦	0	0	0	0	0	-
筑 西	0	0	0	0	0	-
税 務 課	131,232,004	131,232,004	0	0	0	100.00
合 計	131,232,004	131,232,004	0	0	0	100.00

14款 諸収入

(単位:円、%)

県税事務所	調 定 済 額	収 入 済 額	過誤納金	不 納 欠 損	収 入 未 済 額	徴 収 率
水 戸	105,989,680	77,436,260	6,300	666,615	27,893,105	73.06
常陸太田	57,219,670	46,258,799	0	462,765	10,498,106	80.84
行 方	60,813,051	55,103,681	0	0	5,709,370	90.61
土 浦	234,598,952	180,070,369	0	5,559,788	48,968,795	76.76
筑 西	121,038,351	87,979,024	0	1,095,866	31,963,461	72.69
税 務 課	3,543,061	3,543,061	0	0	0	100.00
合 計	583,202,765	450,391,194	6,300	7,785,034	125,032,837	77.23

14款 諸収入

1項 延滞金、加算金及び過料

(単位:円、%)

県税事務所	調 定 済 額	収 入 済 額	過誤納金	不 納 欠 損	収 入 未 済 額	徴 収 率
水 戸	95,987,878	67,434,458	6,300	666,615	27,893,105	70.25
常陸太田	56,975,432	46,014,561	0	462,765	10,498,106	80.76
行 方	60,763,551	55,054,181	0	0	5,709,370	90.60
土 浦	224,144,442	169,615,859	0	5,559,788	48,968,795	75.67
筑 西	121,038,351	87,979,024	0	1,095,866	31,963,461	72.69
税 務 課	0	0	0	0	0	-
合 計	558,909,654	426,098,083	6,300	7,785,034	125,032,837	76.24

14款 諸収入

1項 延滞金、加算金及び過料

1目 延滞金

(単位:円、%)

県税事務所	調 定 済 額	収 入 済 額	過誤納金	不 納 欠 損	収 入 未 済 額	徴 収 率
水 戸	53,400,554	53,400,554	0	0	0	100.00
常陸太田	34,843,436	34,843,436	0	0	0	100.00
行 方	23,958,032	23,958,032	0	0	0	100.00
土 浦	144,426,666	144,426,666	0	0	0	100.00
筑 西	64,395,955	64,395,955	0	0	0	100.00
税 務 課	0	0	0	0	0	-
合 計	321,024,643	321,024,643	0	0	0	100.00

14款 諸収入

1項 延滞金、加算金及び過料

2目 加算金

(単位:円、%)

県税事務所		調定済額	収入済額	過誤納金	不納欠損	収入未済額	徴収率
水戸	現	15,141,268	12,866,949	6,300	0	2,280,619	84.98
	繰	27,446,056	1,166,955	0	666,615	25,612,486	4.25
	計	42,587,324	14,033,904	6,300	666,615	27,893,105	32.95
常陸太田	現	9,477,310	8,880,547	0	0	596,763	93.70
	繰	12,654,686	2,290,578	0	462,765	9,901,343	18.10
	計	22,131,996	11,171,125	0	462,765	10,498,106	50.48
行方	現	30,129,370	26,071,545	0	0	4,057,825	86.53
	繰	6,676,149	5,024,604	0	0	1,651,545	75.26
	計	36,805,519	31,096,149	0	0	5,709,370	84.49
土浦	現	27,543,917	20,895,338	0	0	6,648,579	75.86
	繰	52,173,859	4,293,855	0	5,559,788	42,320,216	8.23
	計	79,717,776	25,189,193	0	5,559,788	48,968,795	31.60
筑西	現	28,714,185	21,849,244	0	0	6,864,941	76.09
	繰	27,928,211	1,733,825	0	1,095,866	25,098,520	6.21
	計	56,642,396	23,583,069	0	1,095,866	31,963,461	41.64
税務課	現	0	0	0	0	0	-
	繰	0	0	0	0	0	-
	計	0	0	0	0	0	-
合計	現	111,006,050	90,563,623	6,300	0	20,448,727	81.58
	繰	126,878,961	14,509,817	0	7,785,034	104,584,110	11.44
	計	237,885,011	105,073,440	6,300	7,785,034	125,032,837	44.17

14款 諸収入

1項 延滞金、加算金及び過料

2目 加算金

11節 過少申告加算金

(単位:円、%)

県税事務所		調定済額	収入済額	過誤納金	不納欠損	収入未済額	徴収率
水戸	現	524,020	514,819	0	0	9,201	98.24
	繰	0	0	0	0	0	-
	計	524,020	514,819	0	0	9,201	98.24
常陸太田	現	1,353,953	1,353,953	0	0	0	100.00
	繰	323,844	0	0	0	323,844	0.00
	計	1,677,797	1,353,953	0	0	323,844	80.70
行方	現	201,542	201,542	0	0	0	100.00
	繰	0	0	0	0	0	-
	計	201,542	201,542	0	0	0	100.00
土浦	現	531,207	531,207	0	0	0	100.00
	繰	256,371	2,771	0	0	253,600	1.08
	計	787,578	533,978	0	0	253,600	67.80
筑西	現	336,117	335,092	0	0	1,025	99.70
	繰	182,246	145,752	0	0	36,494	79.98
	計	518,363	480,844	0	0	37,519	92.76
税務課	現	0	0	0	0	0	-
	繰	0	0	0	0	0	-
	計	0	0	0	0	0	-
合計	現	2,946,839	2,936,613	0	0	10,226	99.65
	繰	762,461	148,523	0	0	613,938	19.48
	計	3,709,300	3,085,136	0	0	624,164	83.17

14款 諸収入

1項 延滞金、加算金及び過料

2目 加算金

21節 不申告加算金

(単位:円、%)

県税事務所		調定済額	収入済額	過誤納金	不納欠損	収入未済額	徴収率
水戸	現	499,601	320,994	6,300	0	184,907	64.25
	繰	113,033	6,787	0	13,200	93,046	6.00
	計	612,634	327,781	6,300	13,200	277,953	53.50
常陸太田	現	214,801	140,816	0	0	73,985	65.56
	繰	456,929	45,748	0	196,600	214,581	10.01
	計	671,730	186,564	0	196,600	288,566	27.77
行方	現	302,872	296,812	0	0	6,060	98.00
	繰	578,788	522,526	0	0	56,262	90.28
	計	881,660	819,338	0	0	62,322	92.93
土浦	現	2,164,215	1,618,596	0	0	545,619	74.79
	繰	5,268,153	71,735	0	144,844	5,051,574	1.36
	計	7,432,368	1,690,331	0	144,844	5,597,193	22.74
筑西	現	941,249	812,674	0	0	128,575	86.34
	繰	792,453	537,017	0	6,641	248,795	67.77
	計	1,733,702	1,349,691	0	6,641	377,370	77.85
税務課	現	0	0	0	0	0	-
	繰	0	0	0	0	0	-
	計	0	0	0	0	0	-
合計	現	4,122,738	3,189,892	6,300	0	939,146	77.37
	繰	7,209,356	1,183,813	0	361,285	5,664,258	16.42
	計	11,332,094	4,373,705	6,300	361,285	6,603,404	38.60

14款 諸収入

1項 延滞金、加算金及び過料

2目 加算金

31節 重加算金

(単位:円、%)

県税事務所		調定済額	収入済額	過誤納金	不納欠損	収入未済額	徴収率
水戸	現	14,117,647	12,031,136	0	0	2,086,511	85.22
	繰	27,333,023	1,160,168	0	653,415	25,519,440	4.24
	計	41,450,670	13,191,304	0	653,415	27,605,951	31.82
常陸太田	現	7,908,556	7,385,778	0	0	522,778	93.39
	繰	11,873,913	2,244,830	0	266,165	9,362,918	18.91
	計	19,782,469	9,630,608	0	266,165	9,885,696	48.68
行方	現	29,624,956	25,573,191	0	0	4,051,765	86.32
	繰	6,097,361	4,502,078	0	0	1,595,283	73.84
	計	35,722,317	30,075,269	0	0	5,647,048	84.19
土浦	現	24,848,495	18,745,535	0	0	6,102,960	75.44
	繰	46,649,335	4,219,349	0	5,414,944	37,015,042	9.04
	計	71,497,830	22,964,884	0	5,414,944	43,118,002	32.12
筑西	現	27,436,819	20,701,478	0	0	6,735,341	75.45
	繰	26,953,512	1,051,056	0	1,089,225	24,813,231	3.90
	計	54,390,331	21,752,534	0	1,089,225	31,548,572	39.99
税務課	現	0	0	0	0	0	-
	繰	0	0	0	0	0	-
	計	0	0	0	0	0	-
合計	現	103,936,473	84,437,118	0	0	19,499,355	81.24
	繰	118,907,144	13,177,481	0	7,423,749	98,305,914	11.08
	計	222,843,617	97,614,599	0	7,423,749	117,805,269	43.80

14款 諸収入

7項 利子割精算金収入

1目 利子割精算金収入

11節 利子割精算金

(単位:円、%)

県税事務所	調 定 済 額	収 入 済 額	過誤納金	不 納 欠 損	収 入 未 済 額	徴 収 率
水 戸	0	0	0	0	0	-
常陸太田	0	0	0	0	0	-
行 方	0	0	0	0	0	-
土 浦	0	0	0	0	0	-
筑 西	0	0	0	0	0	-
税 務 課	0	0	0	0	0	-
合 計	0	0	0	0	0	-

14款 諸収入

8項 雑入

(単位:円、%)

県税事務所	調 定 済 額	収 入 済 額	過誤納金	不 納 欠 損	収 入 未 済 額	徴 収 率
水 戸	10,001,802	10,001,802	0	0	0	100.00
常陸太田	244,238	244,238	0	0	0	100.00
行 方	49,500	49,500	0	0	0	100.00
土 浦	10,454,510	10,454,510	0	0	0	100.00
筑 西	0	0	0	0	0	-
税 務 課	3,543,061	3,543,061	0	0	0	100.00
合 計	24,293,111	24,293,111	0	0	0	100.00

14款 諸収入

8項 雑入

5目 雑入

24節 雑入

(単位:円、%)

県税事務所	調 定 済 額	収 入 済 額	過誤納金	不 納 欠 損	収 入 未 済 額	徴 収 率
水 戸	13,792	13,792	0	0	0	100.00
常陸太田	42,738	42,738	0	0	0	100.00
行 方	0	0	0	0	0	-
土 浦	0	0	0	0	0	-
筑 西	0	0	0	0	0	-
税 務 課	3,543,061	3,543,061	0	0	0	100.00
合 計	3,599,591	3,599,591	0	0	0	100.00

14款 諸収入

8項 雑入

6目 滞納処分費

11節 滞納処分費

(単位:円、%)

県税事務所	調 定 済 額	収 入 済 額	過誤納金	不 納 欠 損	収 入 未 済 額	徴 収 率
水 戸	26,400	26,400	0	0	0	100.00
常陸太田	201,500	201,500	0	0	0	100.00
行 方	49,500	49,500	0	0	0	100.00
土 浦	0	0	0	0	0	-
筑 西	0	0	0	0	0	-
税 務 課	0	0	0	0	0	-
合 計	277,400	277,400	0	0	0	100.00

14款 諸収入

8項 雑入

11目 徴収取扱費

11節 軽自動車税環境性能割徴収取扱費

(単位:円、%)

県税事務所	調 定 済 額	収 入 済 額	過誤納金	不 納 欠 損	収 入 未 済 額	徴 収 率
水 戸	9,961,610	9,961,610	0	0	0	100.00
常陸太田	0	0	0	0	0	-
行 方	0	0	0	0	0	-
土 浦	10,454,510	10,454,510	0	0	0	100.00
筑 西	0	0	0	0	0	-
税 務 課	0	0	0	0	0	-
合 計	20,416,120	20,416,120	0	0	0	100.00

第 3 滞納状況

1 滞納処分の停止状況(令和6年5月31日現在)

(1)税目別

(単位:件、円)

税 目	地方税法第15条の7第1項 第1号該当(無財産)		同 左 第2号該当(生活窮迫)		同 左 第3号該当(所在不明)		合 計	
	件 数	税 額	件 数	税 額	件 数	税 額	件 数	税 額
法 人 県 民 税	262	16,259,632	0	0	5	1,595,100	267	17,854,732
個 人 事 業 税	126	21,010,274	9	1,325,704	0	0	135	22,335,978
法 人 事 業 税	138	91,255,333	0	0	3	5,186,800	141	96,442,133
不動産取得税	85	9,275,464	19	1,065,371	1	9,800	105	10,350,635
ゴルフ場利用税	0	0	0	0	0	0	0	0
軽油引取税	0	0	0	0	0	0	0	0
自動車税	904	35,225,622	73	2,867,824	15	634,160	992	38,727,606
環境性能割	0	0	0	0	0	0	0	0
種 別 割	1,948	77,293,790	173	6,433,650	47	1,828,500	2,168	85,555,940
鉱 区 税	0	0	0	0	0	0	0	0
軽油引取税(旧法)	0	0	0	0	0	0	0	0
合 計	3,463	250,320,115	274	11,692,549	71	9,254,360	3,808	271,267,024

(2)県税事務所別

(単位:件、円)

県 税 事 務 所	地方税法第15条の7第1項 第1号該当(無財産)		同 左 第2号該当(生活窮迫)		同 左 第3号該当(所在不明)		合 計	
	件 数	税 額	件 数	税 額	件 数	税 額	件 数	税 額
水 戸	430	22,521,503	79	3,335,852	2	65,200	511	25,922,555
常 陸 太 田	426	17,696,564	44	1,755,400	0	0	470	19,451,964
行 方	381	20,793,126	20	670,700	10	401,200	411	21,865,026
土 浦	1,404	100,510,555	84	4,093,005	38	1,468,600	1,526	106,072,160
筑 西	822	88,798,367	47	1,837,592	21	7,319,360	890	97,955,319
合 計	3,463	250,320,115	274	11,692,549	71	9,254,360	3,808	271,267,024

(3) 処分年度別(県税事務所別)

(単位:件、円)

県 税 務 所	処 分 年 度	地方税法第15条の7第1項 第1号該当(無財産)		同 左 第2号該当(生活窮迫)		同 左 第3号該当(所在不明)		合 計	
		件数	税 額	件数	税 額	件数	税 額	件数	税 額
水 戸	R3年度以前	128	5,778,642	33	1,305,381	0	0	161	7,084,023
	R4年度	174	8,882,168	25	1,172,951	0	0	199	10,055,119
	R5年度	128	7,860,693	21	857,520	2	65,200	151	8,783,413
	計	430	22,521,503	79	3,335,852	2	65,200	511	25,922,555
常 陸 太 田	R3年度以前	179	7,455,106	12	445,900	0	0	191	7,901,006
	R4年度	132	6,033,469	24	974,000	0	0	156	7,007,469
	R5年度	115	4,207,989	8	335,500	0	0	123	4,543,489
	計	426	17,696,564	44	1,755,400	0	0	470	19,451,964
行 方	R3年度以前	127	10,391,311	11	434,800	0	0	138	10,826,111
	R4年度	118	4,293,350	5	148,800	8	324,700	131	4,766,850
	R5年度	136	6,108,465	4	87,100	2	76,500	142	6,272,065
	計	381	20,793,126	20	670,700	10	401,200	411	21,865,026
土 浦	R3年度以前	291	26,548,391	16	583,200	27	1,047,800	334	28,179,391
	R4年度	509	40,414,604	31	1,069,571	8	313,100	548	41,797,275
	R5年度	604	33,547,560	37	2,440,234	3	107,700	644	36,095,494
	計	1,404	100,510,555	84	4,093,005	38	1,468,600	1,526	106,072,160
筑 西	R3年度以前	196	21,461,369	4	155,300	18	7,229,560	218	28,846,229
	R4年度	256	10,823,346	26	1,060,392	3	89,800	285	11,973,538
	R5年度	370	56,513,652	17	621,900	0	0	387	57,135,552
	計	822	88,798,367	47	1,837,592	21	7,319,360	890	97,955,319
合 計	R3年度以前	921	71,634,819	76	2,924,581	45	8,277,360	1,042	82,836,760
	R4年度	1,189	70,446,937	111	4,425,714	19	727,600	1,319	75,600,251
	R5年度	1,353	108,238,359	87	4,342,254	7	249,400	1,447	112,830,013
	計	3,463	250,320,115	274	11,692,549	71	9,254,360	3,808	271,267,024

2 滞納処分状況(令和6年5月31日現在)

県 税 事務所	課税 年度	差押額 ①				差押収入額 ②							
		本年度		過年度		換価処分執行前				換価処分執行後			
						本年度		過年度		本年度		過年度	
		件数	税額	件数	税額	件数	税額	件数	税額	件数	税額	件数	税額
水 戸	R2以前	42	10,369,292	56	13,422,555	10	9,610,481	7	1,347,683				
	R3	54	2,646,249	39	1,742,845	21	936,032	12	611,519				
	R4	147	9,826,318	47	2,867,050	74	4,736,769	18	1,065,341				
	R5	478	22,387,600			249	14,279,914						
	計	721	45,229,459	142	18,032,450	354	29,563,196	37	3,024,543	-	-	-	-
常陸太田	R2以前	12	44,054,033	34	31,295,026	-	1,453,996	3	9,377,384	3	42,600,037	1	3,152,807
	R3	20	950,800	22	1,449,007	1	322,800	0	59,702	3	535,042	2	511,503
	R4	89	4,024,504	64	2,915,710	12	443,770	0	516,335	16	2,759,575	2	299,899
	R5	378	42,867,099			121	20,097,625			3	365,801		
	計	499	91,896,436	120	35,659,743	134	22,318,191	3	9,953,421	25	46,260,455	5	3,964,209
行 方	R2以前	9	1,439,300	11	377,146	-	0	3	79,195	-	33,900	-	40,554
	R3	9	379,272	25	1,137,400	-	0	6	128,506	3	163,603	1	61,988
	R4	90	3,380,623	59	2,546,810	9	608,104	27	1,094,685	28	1,831,947	7	792,533
	R5	725	30,174,810			458	24,037,786			3	1,652,400		
	計	833	35,374,005	95	4,061,356	467	24,645,890	36	1,302,386	34	3,681,850	8	895,075
土 浦	R2以前	104	9,881,850	169	21,724,069	20	657,463	65	9,701,572				
	R3	150	9,964,081	158	9,246,378	19	2,782,917	48	4,989,992				
	R4	473	35,831,157	263	28,865,531	100	11,566,265	139	13,634,831				
	R5	1,491	73,216,500			881	54,321,265						
	計	2,218	128,893,588	590	59,835,978	1,020	69,327,910	252	28,326,395	0	0	-	-
筑 西	R2以前	34	4,546,044	39	14,859,431	2	90,531	2	164,603	15	2,817,609	4	191,957
	R3	72	33,150,297	74	4,270,712	7	172,448	15	916,682	25	2,155,338	9	279,407
	R4	195	11,145,269	57	2,744,758	35	1,952,123	18	820,653	94	3,503,038	12	1,391,135
	R5	1,219	56,862,923			395	21,299,464			596	27,739,064		
	計	1,520	105,704,533	170	21,874,901	439	23,514,566	35	1,901,938	730	36,215,049	25	1,862,499
合 計	R2以前	201	70,290,519	309	81,678,227	32	11,812,471	80	20,670,437	18	45,451,546	5	3,385,318
	R3	305	47,090,699	318	17,846,342	48	4,214,197	81	6,706,401	31	2,853,983	12	852,898
	R4	994	64,207,871	490	39,939,859	230	19,307,031	202	17,131,845	138	8,094,560	21	2,483,567
	R5	4,291	225,508,932	-	-	2,104	134,036,054	-	-	602	29,757,265	-	-
	計	5,791	407,098,021	1,117	139,464,428	2,414	169,369,753	363	44,508,683	789	86,157,354	38	6,721,783

(注) 個人県民税を含まない。

(単位:件、円)

差押解除額 ③				不足額 ④				現在差押額 ①－②－③－④					
本年度		過年度		本年度		過年度		本年度		過年度		計	
件数	税額	件数	税額	件数	税額	件数	税額	件数	税額	件数	税額	件数	税額
12	0	17	1,554,181	0	22,078	－	－	20	736,733	32	10,520,691	52	11,257,424
13	481,059	12	348,326	4	521,709			16	707,449	15	783,000	31	1,490,449
41	889,503	8	112,874	5	808,271	1	155,000	27	3,391,775	20	1,533,835	47	4,925,610
103	449,251			25	1,713,194			101	5,945,241	－	－	101	5,945,241
169	1,819,813	37	2,015,381	34	3,065,252	－	－	164	10,781,198	67	12,837,526	231	23,618,724
9	0	17	245,900	－	－	－	－	0	0	13	18,518,935	13	18,518,935
14	45,958	12	216,864	1	31,600			1	15,400	8	660,938	9	676,338
50	336,763	36	290,142	1	39,388	2	1,007,723	10	445,008	24	801,611	34	1,246,619
208	19,145,052			4	920,075			42	2,338,546	－	－	42	2,338,546
281	19,527,773	65	752,906	6	991,063	2	1,007,723	53	2,798,954	45	19,981,484	98	22,780,438
9	1,405,400	2	44,900	－	－	－	－	0	0	6	212,497	6	212,497
2	10,000	8	279,600	－	94,063	－	111,606	4	111,606	10	555,700	14	667,306
43	467,270	3	52,293	3	252,749	1	6,199	7	220,553	21	601,100	28	821,653
192	832,715			7	456,953			65	3,194,956	－	－	65	3,194,956
246	2,715,385	13	376,793	10	803,765	0	117,805	76	3,527,115	37	1,369,297	113	4,896,412
41	656,473	60	5,021,128	9	1,879,717	1	22,640	34	6,688,197	43	6,978,729	77	13,666,926
70	4,426,221	63	1,664,307	19	1,296,919	－	－	42	1,458,024	47	2,592,079	89	4,050,103
216	5,386,040	78	1,384,160	23	7,216,614	9	1,681,672	134	11,662,238	37	12,164,868	171	23,827,106
306	2,463,475			30	2,916,144			274	13,515,616	－	－	274	13,515,616
633	12,932,209	201	8,069,595	81	13,309,394	10	1,704,312	484	33,324,075	127	21,735,676	611	55,059,751
8	102,119	13	11,826,802	4	1,311,377	－	24,681	5	224,408	20	2,651,388	25	2,875,796
15	732,940	22	1,661,548	12	29,066,560	2	492,571	13	1,023,011	26	920,504	39	1,943,515
33	613,097	10	145,563	10	651,631	1	149,480	23	4,425,380	16	237,927	39	4,663,307
97	721,291			45	1,647,520			86	5,455,584	－	－	86	5,455,584
153	2,169,447	45	13,633,913	71	32,677,088	3	666,732	127	11,128,383	62	3,809,819	189	14,938,202
79	2,163,992	109	18,692,911	13	3,213,172	1	47,321	59	7,649,338	114	38,882,240	173	46,531,578
114	5,696,178	117	4,170,645	36	31,010,851	2	604,177	76	3,315,490	106	5,512,221	182	8,827,711
383	7,692,673	135	1,985,032	42	8,968,653	14	3,000,074	201	20,144,954	118	15,339,341	319	35,484,295
906	23,611,784	－	－	111	7,653,886	－	－	568	30,449,943	－	－	568	30,449,943
1,482	39,164,627	361	24,848,588	202	50,846,562	17	3,651,572	904	61,559,725	338	59,733,802	1,242	121,293,527

3 財産差押の状況(令和6年5月31日現在)

(1)年度別差押財産別内訳

財産の種類	令和元年度		令和2年度	
	件数	税額	件数	税額
動産	2	-	3	-
	5	2,840,900	11	1,292,895
有価証券	-	-	-	-
	-	-	-	-
電話加入権	-	-	-	-
	-	-	-	-
債権	3,233	-	2,558	-
	3,977	224,076,728	3,301	146,364,331
不動産	497	-	420	-
	336	91,312,939	331	106,641,826
自動車及び建設機械	2,967	-	2,673	-
	3,518	160,790,366	3,410	135,539,794
その他	60	-	49	-
	69	3,186,096	81	5,416,768
計	6,759	-	5,703	-
	7,905	482,207,029	7,134	395,255,614

(注)1 本表は、当該年度中に差押した税額、調定件数及び財産の実数を表示している。

2 件数については、上段が差押財産数、下段が調定件数である。

(2)税目別・課税年度別内訳

税目	令和2年度		令和3年度	
	件数	税額	件数	税額
法人県民税	17	980,699	11	145,726
個人事業税	17	5,903,888	15	1,640,190
法人事業税	8	17,832,017	6	1,153,354
不動産取得税	13	17,437,007	13	1,065,424
ゴルフ場利用税	-	-	-	-
軽油引取税	-	-	-	-
自動車税	72	2,616,415	-	-
種別割	46	1,761,552	137	4,823,017
自動車取得税(旧法)	-	-	-	-
計	173	46,531,578	182	8,827,711

(注)1 本表は、令和5年5月31日現在の差押に係る税額及び件数を表示している。

2 件数は、延べ件数である。

(単位:件、円)

令和3年度		令和4年度		令和5年度	
件数	税額	件数	税額	件数	税額
-	-	2	-	1	-
-	-	4	15,489,800	6	7,971,939
-	-	-	-	1	-
-	-	-	-	4	43,718,765
-	-	-	-	-	-
-	-	-	-	-	-
2,164	-	2,501	-	3,042	-
2,764	140,721,462	3,264	186,127,209	3,783	290,108,901
288	-	245	-	230	-
206	71,596,473	228	86,153,792	207	70,265,495
2,237	-	2,303	-	2,444	-
2,843	158,776,266	2,875	140,717,972	2,840	130,876,460
47	-	45	-	66	-
55	2,493,809	33	1,424,371	68	3,620,889
4,736	-	5,096	-	5,784	-
5,868	373,588,010	6,404	429,913,144	6,908	546,562,449

(単位:件、円)

令和4年度		令和5年度		計	
件数	税額	件数	税額	件数	税額
35	2,108,684	29	835,100	92	4,070,209
37	5,971,151	15	2,051,700	84	15,566,929
26	16,573,114	24	7,006,476	64	42,564,961
22	3,208,861	16	1,712,300	64	23,423,592
-	-	-	-	-	-
-	-	-	-	-	-
-	-	-	-	72	2,616,415
199	7,622,485	484	18,844,367	866	33,051,421
-	-	-	-	-	-
319	35,484,295	568	30,449,943	1,242	121,293,527

4 滞納額の処理状況(令和6年5月31日現在)

(1) 税目別(個人県民税を除く)

税 目	滞 納 額		財 産 差 押 額		換 価 猶 予 額		滞納処分 の 停止 額	
	件 数	税 額	件 数	税 額	件 数	税 額	件 数	税 額
法 人 県 民 税	1 1,026	9,100 21,596,072	- 29	- 835,100	- 2	- 94,700	- 7	- 148,100
個 人 事 業 税	- 463	- 57,687,061	- 15	- 2,051,700	- 7	- 2,753,694	- -	- -
法 人 事 業 税	- 427	- 87,495,412	- 24	- 7,006,476	- 3	- 746,806	- 6	- 554,200
不動産取得税	1 483	92,700 60,671,777	- 16	- 1,712,300	- 2	- 4,718,400	- 2	- 39,500
県 た ば こ 税	- -	- -	- -	- -	- -	- -	- -	- -
ゴルフ場利用税	- -	- -	- -	- -	- -	- -	- -	- -
軽油引取税	- 8	- 68,914,411	- -	- -	- -	- -	- -	- -
自 動 車 税	- -	- -	- -	- -	- -	- -	- -	- -
種 別 割	4 4,710	99,000 179,151,444	- 484	- 18,844,367	- -	- -	- 211	- 8,103,888
鉦 区 税	- -	- -	- -	- -	- -	- -	- -	- -
自動車取得税 (旧法)	- -	- -	- -	- -	- -	- -	- -	- -
計	6 7,117	200,800 475,516,177	- 568	- 30,449,943	- 14	- 8,313,600	- 226	- 8,845,688
滞納繰越分	54 6,729	3,770,556 527,980,937	- 674	- 90,843,584	- 6	- 1,360,000	- 3,582	- 262,421,336
合 計	60 13,846	3,971,356 1,003,497,114	- 1,242	- 121,293,527	- 20	- 9,673,600	- 3,808	- 271,267,024

(2) 県税事務所別(個人県民税を除く)

県 税 事 務 所	滞 納 額 A		A の 内 訳					
			財 産 差 押 額		換 価 猶 予 額		滞 納 処 分 の 停 止 額	
	件 数	税 額	件 数	税 額	件 数	税 額	件 数	税 額
水 戸	39	2,710,585	-	-	-	-	-	-
	2,356	187,954,511	231	23,618,724	0	0	511	25,922,555
常 陸 太 田	5	299,100	-	-	-	-	-	-
	1,500	125,190,508	98	22,780,438	0	0	470	19,451,964
行 方	1	206,000	-	-	-	-	-	-
	1,301	72,063,633	113	4,896,412	-	-	411	21,865,026
土 浦	15	755,671	-	-	-	-	-	-
	6,027	425,139,089	611	55,059,751	4	5,389,128	1,526	106,072,160
筑 西	-	-	-	-	-	-	-	-
	2,662	193,149,373	189	14,938,202	16	4,284,472	890	97,955,319
合 計	60	3,971,356	-	-	-	-	-	-
	13,846	1,003,497,114	1,242	121,293,527	20	9,673,600	3,808	271,267,024

(注) 滞納額及び交付要求額の欄の上段の数字は、参加差押分を内書きで示している。

(単位:件、円)

徴収猶予額		徴収嘱託額		交付要求額		分納誓約額		その他の収入未済額	
件数	税額	件数	税額	件数	税額	件数	税額	件数	税額
-	-	-	-	1	9,100	-	-	-	-
-	-	-	-	34	1,180,803	6	157,400	948	19,179,969
-	-	-	-	-	-	-	-	-	-
-	-	-	-	3	199,800	23	8,351,700	415	44,330,167
-	-	-	-	-	-	-	-	-	-
-	-	-	-	8	10,339,610	7	1,127,428	379	67,720,892
-	-	-	-	1	92,700	-	-	-	-
-	-	-	-	7	1,075,000	1	364,600	455	52,761,977
-	-	-	-	-	-	-	-	-	-
-	-	-	-	-	-	-	-	-	-
-	-	-	-	-	-	-	-	-	-
-	-	-	-	-	-	-	-	-	-
-	-	-	-	4	30,419,937	-	-	4	38,494,474
-	-	-	-	-	-	-	-	-	-
-	-	-	-	-	-	-	-	-	-
-	-	-	-	4	99,000	-	-	-	-
-	-	-	-	61	1,862,556	5	178,800	3,949	150,161,833
-	-	-	-	-	-	-	-	-	-
-	-	-	-	-	-	-	-	-	-
-	-	-	-	-	-	-	-	-	-
-	-	-	-	6	200,800	-	-	-	-
0	0	-	-	117	45,077,706	42	10,179,928	6,150	372,649,312
-	-	-	-	54	3,770,556	-	-	-	-
-	-	-	-	123	9,359,903	40	3,643,959	2,304	160,352,155
-	-	-	-	60	3,971,356	-	-	-	-
0	0	-	-	240	54,437,609	82	13,823,887	8,454	533,001,467

(単位:件、円)

A の 内 訳									
徴収猶予額		徴収嘱託額		交付要求額		分納誓約額		その他の収入未済額	
件数	税額	件数	税額	件数	税額	件数	税額	件数	税額
-	-	-	-	39	2,710,585	-	-	-	-
-	-	-	-	57	3,225,506	15	602,100	1,542	134,585,626
-	-	-	-	5	299,100	-	-	-	-
-	-	-	-	52	32,008,180	22	1,917,210	858	49,032,716
-	-	-	-	1	206,000	-	-	-	-
-	-	-	-	28	1,059,886	-	-	749	44,242,309
-	-	-	-	15	755,671	-	-	-	-
-	-	-	-	81	17,121,029	22	7,486,413	3,783	234,010,608
-	-	-	-	-	-	-	-	-	-
-	-	-	-	22	1,023,008	23	3,818,164	1,522	71,130,208
-	-	-	-	60	3,971,356	-	-	-	-
0	0	-	-	240	54,437,609	82	13,823,887	8,454	533,001,467

5 県税事務所別(年度別・税目別)収入未済額の状況(令和6年5月31日現在)

区 分		水 戸					R 元 年 度
		R 元 年 度	R 2 年 度	R 3 年 度	R 4 年 度	R 5 年 度	
個 人 県 民 税 (均等割及び所得割)	未 済 額	548,773	474,830	423,574	432,651	433,980	460,017
	構成割合	70.10	41.33	66.55	68.84	69.78	69.08
法 人 県 民 税	未 済 額	9,744	46,471	10,013	8,869	9,312	5,187
	構成割合	1.24	4.04	1.57	1.41	1.50	0.78
個 人 事 業 税	未 済 額	19,837	14,168	15,441	18,938	24,935	15,670
	構成割合	2.53	1.23	2.43	3.01	4.01	2.35
法 人 事 業 税	未 済 額	43,393	433,534	42,046	37,606	44,962	30,875
	構成割合	5.54	37.74	6.61	5.98	7.23	4.64
不 動 産 取 得 税	未 済 額	31,356	33,204	31,502	35,128	27,575	14,748
	構成割合	4.01	2.89	4.95	5.59	4.43	2.21
県 た ば こ 税	未 済 額	-	-	-	-	-	-
	構成割合	-	-	-	-	-	-
ゴルフ場利用税	未 済 額	-	6,431	0	-	-	4,123
	構成割合	-	0.56	0.00	-	-	0.62
軽 油 引 取 税	未 済 額	38,277	81,541	56,717	41,445	24,964	63,611
	構成割合	4.89	7.10	8.91	6.59	4.01	9.55
自 動 車 税	未 済 額	91,480	37,093	22,546	14,021	7,751	71,643
	構成割合	11.69	3.23	3.54	2.23	1.25	10.76
種 別 割	未 済 額	23	21,602	34,652	39,840	48,456	-
	構成割合	26	1.88	5.44	6.34	7.79	-
鉦 区 税	未 済 額	-	-	-	-	-	0
	構成割合	-	-	-	-	-	0.00
旧 法	軽 油 引 取 税	未 済 額	-	-	-	-	-
	構成割合	-	-	-	-	-	-
計		未 済 額	782,884	1,148,876	636,491	628,498	621,935
		構成割合	100.00	100.00	100.00	100.00	100.00
収入未済額(対前年度比較)		87.13	146.75	55.40	98.74	98.96	101.90
調定額伸長率(対前年度比較)		99.31	98.83	104.56	99.60	99.60	101.65

(注) 1 本表は過誤納金を含む。

2 県たばこ税(税務課分)及び核燃料等取扱税は含まない。

3 表示単位未満四捨五入の関係で、積上げと計とが一致しない箇所がある。

(単位:千円、%)

常 陸 太 田				行 方				
R 2 年 度	R 3 年 度	R 4 年 度	R 5 年 度	R 元 年 度	R 2 年 度	R 3 年 度	R 4 年 度	R 5 年 度
433,673	423,657	406,231	437,777	304,378	259,529	246,594	229,646	243,544
65.50	70.45	72.96	77.76	78.92	77.39	78.01	77.84	77.17
10,402	5,704	4,404	4,332	1,576	2,171	1,720	3,131	3,167
1.57	0.95	0.79	0.77	0.41	0.65	0.54	1.06	1.00
10,577	10,688	6,531	14,558	19,530	22,134	21,174	11,004	14,665
1.60	1.78	1.17	2.59	5.06	6.60	6.70	3.73	4.65
77,607	51,353	35,548	23,430	8,698	7,625	6,949	18,602	17,299
11.72	8.54	6.38	4.16	2.26	2.27	2.20	6.31	5.48
11,047	12,865	15,089	11,376	3,917	4,750	4,451	2,556	2,901
1.67	2.14	2.71	2.02	1.02	1.42	1.41	0.87	0.92
-	-	-	-	-	-	-	-	-
-	-	-	-	-	-	-	-	-
9,460	1,219	1,219	-	-	1,568	0	-	-
1.43	0.20	0.22	0.00	-	0	0.00	-	-
56,000	53,850	48,284	30,420	-	-	-	-	-
8.46	8.95	8.67	5.40	-	-	-	-	-
34,476	18,023	9,593	4,597	47,578	25,876	17,133	7,507	2,447
5.21	3.00	1.72	0.82	12.34	7.72	5.42	2.54	0.78
18,893	23,990	29,870	36,477	-	11,714	18,073	22,567	31,584
3	3.99	5.36	6.48	-	3	5.72	7.65	10.01
-	-	-	-	-	-	-	-	-
0.00	-	-	-	-	-	-	-	-
-	-	-	-	-	-	-	-	-
-	-	-	-	-	-	-	-	-
662,134	601,348	556,769	562,967	385,678	335,368	316,093	295,012	315,607
100.00	100.00	100.00	100.00	100.00	100.00	100.00	100.00	100.00
99.44	90.82	92.59	101.11	91.15	86.96	94.25	93.33	106.98
96.02	103.61	104.32	104.32	96.98	111.33	87.71	116.44	116.44

区 分 税 目		土 浦					R 元 年 度
		R 元 年 度	R 2 年 度	R 3 年 度	R 4 年 度	R 5 年 度	
個 人 県 民 税 (均等割及び所得割)	未 済 額	1,181,574	1,104,467	1,151,080	1,136,603	1,245,193	697,722
	構 成 割 合	75.17	65.14	73.59	74.32	74.55	75.80
法 人 県 民 税	未 済 額	21,140	36,590	22,015	23,116	23,992	10,371
	構 成 割 合	1.34	2.16	1.41	1.51	1.44	1.13
個 人 事 業 税	未 済 額	45,691	41,953	43,755	42,575	40,687	8,243
	構 成 割 合	2.91	2.47	2.80	2.78	2.44	0.90
法 人 事 業 税	未 済 額	81,162	216,735	127,025	119,180	108,943	41,443
	構 成 割 合	5.16	12.78	8.12	7.79	6.52	4.50
不 動 産 取 得 税	未 済 額	63,332	86,869	66,356	55,505	67,857	16,289
	構 成 割 合	4.03	5.12	4.24	3.63	4.06	1.77
県 た ば こ 税	未 済 額	-	-	-	-	-	-
	構 成 割 合	0.00	-	-	-	-	-
ゴルフ場利用税	未 済 額	640	54,949	0	-	-	3,602
	構 成 割 合	0	3.24	0.00	-	-	0
軽 油 引 取 税	未 済 額	10,988	0	-	-	13,531	45,683
	構 成 割 合	0.70	0.00	-	-	1	4.96
自 動 車 税	未 済 額	166,505	90,459	54,735	32,271	12,886	97,090
	構 成 割 合	10.59	5.34	3.50	2.11	0.77	10.55
種 別 割	未 済 額	-	63,430	99,141	120,156	157,243	-
	構 成 割 合	-	4	6.34	7.86	9.41	-
鉦 区 税	未 済 額	-	-	-	-	-	-
	構 成 割 合	-	-	-	-	-	-
旧 法	軽 油 引 取 税	未 済 額	744	0	-	-	-
	構 成 割 合	0.05	0.00	-	-	-	-
計		未 済 額	1,571,774	1,695,451	1,564,106	1,529,406	1,670,332
		構 成 割 合	100.00	100.00	100.00	100.00	100.00
収入未済額（対前年度比較）		91.30	107.87	92.25	97.78	109.21	100.26
調定額伸長率（対前年度比較）		97.26	96.97	102.06	108.65	108.65	97.21

（注） 1 本表は過誤納金を含む。

2 県たばこ税(税務課分)及び核燃料等取扱税は含まない。

3 表示単位未満四捨五入の関係で、積み上げと計とが一致しない箇所がある。

(単位:千円、%)

筑 西				合 計				
R 2 年 度	R 3 年 度	R 4 年 度	R 5 年 度	R 元 年 度	R 2 年 度	R 3 年 度	R 4 年 度	R 5 年 度
707,801	702,155	713,255	737,085	3,501,167	3,192,465	2,980,301	2,947,060	2,918,386
66.20	77.78	77.95	79.24	75.87	73.79	60.69	73.29	74.36
32,468	13,367	13,542	14,469	50,487	48,018	128,102	52,819	53,062
3.04	1.48	1.48	1.56	1.09	1.11	2.61	1.31	1.35
8,040	14,533	14,072	15,355	102,126	108,971	96,872	105,590	93,120
0.75	1.61	1.54	1.65	2.21	2.52	1.97	2.63	2.37
204,683	73,382	82,541	82,147	187,021	205,572	940,182	300,754	293,477
19.14	8.13	9.02	8.83	4.05	4.75	19.14	7.48	7.48
19,351	15,476	14,770	9,803	132,589	129,642	155,222	130,650	123,048
1.81	1.71	1.61	1.05	2.87	3.00	3.16	3.25	3.14
-	-	-	-	7	-	-	-	-
-	-	-	-	0.00	-	-	-	-
7,474	0	-	-	-	8,365	79,881	1,219	1,219
0.70	0.00	-	-	-	0.19	1.63	0.03	0.03
16,018	0	-	-	92,282	158,559	153,560	110,567	89,729
1.50	0.00	-	-	2.00	3.66	3.13	2.75	2.29
42,197	24,011	11,826	5,279	547,712	474,297	230,101	136,448	75,218
3.95	2.66	1.29	0.57	11.87	10.96	4.69	3.39	1.92
31,093	59,858	65,042	66,097	-	23	146,732	235,714	277,475
3	6.63	7.11	7.11	-	0.00	2.99	5.86	7.07
-	-	-	-	50	-	-	-	-
-	-	-	-	0.00	-	-	-	-
-	-	-	-	1,264	744	-	-	-
-	-	-	-	0.03	0.02	-	-	-
1,069,125	902,782	915,049	930,234	4,614,703	4,326,655	4,910,954	4,020,821	3,924,734
100.00	100.00	100.00	100.00	100.00	100.00	100.00	100.00	100.00
116.15	84.44	101.36	101.66	91.19	93.76	113.50	81.87	97.61
99.08	106.49	101.54	101.54	100.36	98.53	98.98	103.88	105.97

6 県税事務所別(年度別・税目別)収入未済件数の状況(令和6年5月31日現在)

区 分 税 目		水 戸					
		R 元 年 度	R 2 年 度	R 3 年 度	R 4 年 度	R 5 年 度	R 元 年 度
個 人 県 民 税 (均等割及び所得割)	件 数	58,788	56,259	46,568	45,500	43,925	44,797
	構成割合	94.78	96.26	95.55	95.74	94.91	95.29
法 人 県 民 税	件 数	382	249	340	220	382	195
	構成割合	0.62	0.43	0.70	0.46	0.83	0.41
個 人 事 業 税	件 数	194	133	128	164	175	186
	構成割合	0.31	0.23	0.26	0.35	0.38	0.40
法 人 事 業 税	件 数	110	147	121	108	137	42
	構成割合	0.18	0.25	0.25	0.23	0.30	0.09
不 動 産 取 得 税	件 数	173	135	111	122	121	118
	構成割合	0.28	0.23	0.23	0.26	0.26	0.25
県 た ば こ 税	件 数	-	-	-	-	-	-
	構成割合	-	-	-	-	-	-
ゴ ル フ 場 利 用 税	件 数	-	-	-	-	-	14
	構成割合	-	-	-	-	-	0.03
自 動 車 取 得 税	件 数	-	-	-	-	-	-
	構成割合	-	-	-	-	-	-
軽 油 引 取 税	件 数	3	8	8	5	2	1
	構成割合	0.00	0.01	0.02	0.01	0.00	0.00
自 動 車 税	件 数	2,372	970	587	366	213	1,657
	構成割合	3.82	1.66	1.20	0.77	0.46	3.52
種 別 割	件 数	1	542	874	1,038	1,326	-
	構成割合	-	0.93	1.79	2.18	2.87	-
鉦 区 税	件 数	-	-	-	-	-	-
	構成割合	-	-	-	-	-	-
旧 法 軽 油 引 取 税	件 数	-	-	-	-	-	-
	構成割合	-	-	-	-	-	-
計		件 数	62,023	58,443	48,737	47,523	46,281
		構成割合	100.00	100.00	100.00	100.00	100.00

(注) 1 県たばこ税(税務課分)及び核燃料等取扱税は含まない。

2 表示単位未満四捨五入の関係で、積上げと計とが一致しない箇所がある。

(単位:件、%)

常 陸 太 田				行 方				
R 2 年 度	R 3 年 度	R 4 年 度	R 5 年 度	R 元 年 度	R 2 年 度	R 3 年 度	R 4 年 度	R 5 年 度
40,462	36,472	36,325	38,184	27,613	24,415	36,506	22,711	21,383
95.67	96.29	96.30	96.22	94.64	95.10	96.65	95.18	94.26
193	104	132	147	165	137	138	175	173
0.46	0.27	0.35	0.37	0.57	0.53	0.37	0.73	0.76
125	105	87	115	57	63	67	66	94
0.30	0.28	0.23	0.29	0.20	0.25	0.18	0.28	0.41
53	26	52	44	31	24	36	50	43
0.13	0.07	0.14	0.11	0.11	0.09	0.10	0.21	0.19
85	80	91	117	109	99	90	79	102
0.20	0.21	0.24	0.29	0.37	0.39	0.24	0.33	0.45
-	-	-	-	-	-	-	-	-
-	-	-	-	-	-	-	-	-
20	9	9	-	-	1	-	-	-
0.05	0.02	0.02	-	-	0.00	-	-	-
-	-	-	-	-	-	-	-	-
-	-	-	-	-	-	-	-	-
5	5	5	4	-	-	-	-	-
0.01	0.01	0.01	0.01	-	-	-	-	-
883	466	257	127	1,202	639	475	183	67
2.09	1.23	0.68	0.32	4.12	2.49	1.26	0.77	0.30
467	609	764	946	-	296	459	596	822
1.10	1.61	2.03	2.38	-	1.15	1.22	2.50	3.62
-	-	-	-	-	-	-	-	-
-	-	-	-	-	-	-	-	-
-	-	-	-	-	-	-	-	-
-	-	-	-	-	-	-	-	-
42,293	37,876	37,722	39,684	29,177	25,674	37,771	23,860	22,684
100.00	100.00	100.00	100.00	100.00	100.00	100.00	100.00	100.00

区 分 税 目		土 浦					R 元 年 度
		R 元 年 度	R 2 年 度	R 3 年 度	R 4 年 度	R 5 年 度	
個 人 県 民 税 (均等割及び所得割)	件 数	115,661	103,893	100,777	101,134	104,823	43,046
	構成割合	95.12	94.80	94.94	94.89	94.56	93.17
法 人 県 民 税	件 数	730	784	573	605	676	253
	構成割合	0.60	0.72	0.54	0.57	0.61	0.55
個 人 事 業 税	件 数	298	275	264	308	341	96
	構成割合	0.25	0.25	0.25	0.29	0.31	0.21
法 人 事 業 税	件 数	210	245	262	294	322	134
	構成割合	0.17	0.22	0.25	0.28	0.29	0.29
不 動 産 取 得 税	件 数	345	372	273	305	298	142
	構成割合	0.28	0.34	0.26	0.29	0.27	0.31
県 た ば こ 税	件 数	-	-	-	-	-	-
	構成割合	-	-	-	-	-	-
ゴ ル フ 場 利 用 税	件 数	1	27	-	-	-	4
	構成割合	0.00	0.02	-	-	-	0.01
自 動 車 取 得 税	件 数	-	-	-	-	-	-
	構成割合	-	-	-	-	-	-
軽 油 引 取 税	件 数	24	-	-	-	2	41
	構成割合	0.02	-	-	-	0.00	0.09
自 動 車 税	件 数	4,327	2,393	1,444	863	360	2,486
	構成割合	3.56	2.18	1.36	0.81	0.32	5.38
種 別 割	件 数	-	1,597	2,558	3,067	4,028	-
	構成割合	-	1.46	2.41	2.88	3.63	-
鉦 区 税	件 数	-	-	-	-	-	-
	構成割合	-	-	-	-	-	-
旧 法	軽 油 引 取 税	件 数	3	-	-	-	-
	構成割合	0.00	-	-	-	-	-
計		件 数	121,599	109,586	106,151	106,576	46,202
		構成割合	100.00	100.00	100.00	100.00	100.00

(注) 1 県たばこ税(税務課分)及び核燃料等取扱税は含まない。

2 表示単位未満四捨五入の関係で、積み上げと計とが一致しない箇所がある。

(単位:件、%)

筑 西				合 計				
R 2 年 度	R 3 年 度	R 4 年 度	R 5 年 度	R 元 年 度	R 2 年 度	R 3 年 度	R 4 年 度	R 5 年 度
43,272	41,053	44,690	43,181	289,905	268,301	261,376	250,360	251,496
92.69	93.73	94.57	94.19	94.74	94.91	95.28	95.22	94.78
390	218	216	281	1,725	1,753	1,373	1,348	1,659
0.84	0.50	0.46	0.61	0.56	0.62	0.50	0.51	0.63
72	109	122	118	831	668	673	747	843
0.15	0.25	0.26	0.26	0.27	0.24	0.25	0.28	0.32
925	142	147	224	527	1,394	587	651	770
1.98	0.32	0.31	0.49	0.17	0.49	0.21	0.25	0.29
148	139	107	114	887	839	693	704	752
0.32	0.32	0.23	0.25	0.29	0.30	0.25	0.27	0.28
-	-	-	-	-	-	-	-	-
-	-	-	-	-	-	-	-	-
9	-	-	-	19	65	9	9	-
0.02	-	-	-	0.01	0.02	0.00	0.00	-
-	-	-	-	-	-	-	-	-
-	-	-	-	-	-	-	-	-
22	-	-	-	69	35	13	10	8
0.05	-	-	-	0.02	0.01	0.00	0.00	0.00
1,062	619	307	156	12,044	5,947	3,591	1,976	923
2.27	1.41	0.65	0.34	3.94	2.10	1.31	0.75	0.35
787	1,518	1,666	1,769	1	3,689	6,018	7,131	8,891
1.69	3.47	3.53	3.86	0.00	1.30	2.19	2.71	3.35
-	-	-	-	-	-	-	-	-
-	-	-	-	-	-	-	-	-
-	-	-	-	3	-	-	-	-
-	-	-	-	0.00	-	-	-	-
46,687	43,798	47,255	45,843	306,011	282,691	274,333	262,936	265,342
100.00	100.00	100.00	100.00	100.00	100.00	100.00	100.00	100.00

第 4 課税状況等

1 個人県民税に関する事項

(1)市町村別実績表(令和6年5月31日現在)

市町村名	区 分	現 年 課 税 分					滞 納	
		調 定 額	収 入 額	不 欠 損 納 額	収 入 未 済 額	徴 収 率	調 定 額	収 入 額
県 計	R 5 年 度	111,244,443,885	109,719,314,901	6,960,192	1,518,168,792	98.63	2,948,224,946	1,078,418,097
	前 年 度	109,036,292,357	107,726,712,776	13,887,655	1,295,691,926	98.80	2,959,564,165	1,070,117,071
	対前年比	102.03	101.85	50.12	117.17	△ 0.17	99.62	100.78
市 計	R 5 年 度	102,380,030,090	100,996,502,805	6,664,165	1,376,863,120	98.65	2,661,116,101	990,494,172
	前 年 度	100,318,277,962	99,134,175,805	12,866,308	1,171,235,849	98.82	2,679,152,895	975,513,210
	対前年比	102.06	101.88	51.80	117.56	△ 0.17	99.33	101.54
町 村 計	R 5 年 度	8,864,413,795	8,722,812,096	296,027	141,305,672	98.40	287,108,845	87,923,925
	前 年 度	8,718,014,395	8,592,536,971	1,021,347	124,456,077	98.56	280,411,270	94,603,861
	対前年比	101.68	101.52	28.98	113.54	△ 0.16	102.39	92.94
水 戸 市	R 5 年 度	11,536,150,922	11,384,919,525	58,219	151,173,178	98.69	230,436,695	121,246,724
	前 年 度	11,344,071,426	11,197,417,496	50,254	146,603,676	98.71	231,549,632	113,420,675
	対前年比	101.69	101.67	115.85	103.12	△ 0.02	99.52	106.90
日 立 市	R 5 年 度	6,814,577,500	6,741,274,708	41,766	73,261,026	98.92	188,200,322	53,845,288
	前 年 度	6,713,247,200	6,648,141,442	22,024	65,083,734	99.03	187,619,727	52,682,284
	対前年比	101.51	101.40	189.64	112.56	△ 0.11	100.31	102.21
土 浦 市	R 5 年 度	5,691,604,332	5,575,457,264	0	116,147,068	97.96	179,083,273	69,171,234
	前 年 度	5,516,813,138	5,416,497,068	0	100,316,070	98.18	152,135,321	66,632,908
	対前年比	103.17	102.93	-	115.78	△ 0.22	117.71	103.81
古 河 市	R 5 年 度	5,119,658,840	5,033,522,187	0	86,136,653	98.32	207,387,802	59,923,764
	前 年 度	4,971,504,240	4,890,645,277	27,716	80,831,247	98.37	200,554,846	62,562,801
	対前年比	102.98	102.92	-	106.56	△ 0.05	103.41	95.78
石 岡 市	R 5 年 度	2,324,207,700	2,284,644,292	0	39,563,408	98.30	77,165,148	24,182,105
	前 年 度	2,315,637,300	2,281,177,649	0	34,459,651	98.51	71,381,788	23,219,661
	対前年比	100.37	100.15	-	114.81	△ 0.21	108.10	104.14
結 城 市	R 5 年 度	1,730,064,211	1,699,018,424	62,689	30,983,098	98.21	57,411,114	21,248,152
	前 年 度	1,715,759,300	1,690,243,167	0	25,516,133	98.51	62,145,237	26,089,679
	対前年比	100.83	100.52	-	121.43	△ 0.30	92.38	81.44
龍ヶ崎 市	R 5 年 度	2,838,879,412	2,807,966,392	0	30,913,020	98.91	34,535,352	24,091,547
	前 年 度	2,795,354,849	2,773,755,526	0	21,599,323	99.23	42,074,533	19,216,791
	対前年比	101.56	101.23	-	143.12	△ 0.32	82.08	125.37
下 妻 市	R 5 年 度	1,394,061,320	1,363,544,128	596,066	29,921,126	97.81	56,361,104	14,796,529
	前 年 度	1,374,580,360	1,351,222,846	505	23,357,009	98.30	50,082,994	14,753,808
	対前年比	101.42	100.91	118,032.87	128.10	△ 0.49	112.54	100.29
常 総 市	R 5 年 度	2,041,606,300	1,996,954,367	0	44,651,933	97.81	104,441,689	34,504,083
	前 年 度	2,029,743,700	1,989,632,065	0	40,111,635	98.02	101,880,108	28,697,917
	対前年比	100.58	100.37	-	111.32	△ 0.21	102.51	120.23
常陸太田市	R 5 年 度	1,502,678,400	1,491,368,648	0	11,309,752	99.25	17,991,834	7,917,278
	前 年 度	1,498,965,200	1,490,548,692	0	8,416,508	99.44	20,074,438	10,103,627
	対前年比	100.25	100.06	-	134.38	△ 0.19	89.63	78.36
高 萩 市	R 5 年 度	841,675,300	833,203,444	1,200	8,470,656	98.99	13,538,448	6,041,716
	前 年 度	839,978,000	832,496,795	111,994	7,369,211	99.11	11,257,782	4,505,871
	対前年比	100.20	100.08	1.07	114.95	△ 0.12	120.26	134.09
北 茨 城 市	R 5 年 度	1,331,101,260	1,317,450,390	24,033	13,626,837	98.97	42,061,169	19,484,234
	前 年 度	1,315,800,481	1,295,144,467	78,831	20,577,183	98.43	39,589,679	14,343,488
	対前年比	101.16	101.72	30.49	66.22	0.54	106.24	135.84
笠 間 市	R 5 年 度	2,360,073,180	2,323,026,812	0	37,046,368	98.43	85,694,847	32,376,285
	前 年 度	2,342,713,398	2,307,590,154	0	35,123,244	98.50	81,777,377	25,425,347
	対前年比	100.74	100.67	-	105.48	△ 0.07	104.79	127.34

(単位:円、%)

繰越分				合計					
不 欠 損	納 額	収入未済額	徴収率	調 定 額	収 入 額	不 欠 損	納 額	収入未済額	徴収率
290,397,196		1,579,409,653	36.58	114,192,668,831	110,797,732,998	297,357,388		3,097,578,445	97.03
266,754,012		1,622,693,082	36.16	111,995,856,522	108,796,829,847	280,641,667		2,918,385,008	97.14
108.86		97.33	0.42	101.96	101.84	105.96		106.14	△ 0.11
268,472,917		1,402,149,012	37.22	105,041,146,191	101,986,996,977	275,137,082		2,779,012,132	97.09
245,519,027		1,458,120,658	36.41	102,997,430,857	100,109,689,015	258,385,335		2,629,356,507	97.20
109.35		96.16	2.23	101.98	101.88	106.48		105.69	△ 0.11
21,924,279		177,260,641	30.62	9,151,522,640	8,810,736,021	22,220,306		318,566,313	96.28
21,234,985		164,572,424	33.74	8,998,425,665	8,687,140,832	22,256,332		289,028,501	96.54
103.25		107.71	△ 9.24	101.70	101.42	99.84		110.22	△ 0.27
34,913,028		74,276,943	52.62	11,766,587,617	11,506,166,249	34,971,247		225,450,121	97.79
30,141,962		87,986,995	48.98	11,575,621,058	11,310,838,171	30,192,216		234,590,671	97.71
115.83		84.42	3.64	101.65	101.73	115.83		96.10	0.08
19,529,232		114,825,802	28.61	7,002,777,822	6,795,119,996	19,570,998		188,086,828	97.03
15,817,287		119,120,156	28.08	6,900,866,927	6,700,823,726	15,839,311		184,203,890	97.10
123.47		96.39	0.53	101.48	101.41	123.56		102.11	△ 0.07
28,380,374		81,531,665	38.63	5,870,687,605	5,644,628,498	28,380,374		197,678,733	96.15
14,217,004		71,285,409	43.80	5,668,948,459	5,483,129,976	14,217,004		171,601,479	96.72
199.62		114.37	△ 5.17	103.56	102.95	199.62		115.20	△ 0.57
20,756,564		126,707,474	28.89	5,327,046,642	5,093,445,951	20,756,564		212,844,127	95.61
11,602,587		126,389,458	31.19	5,172,059,086	4,953,208,078	11,630,303		207,220,705	95.77
178.90		100.25	△ 2.30	103.00	102.83	178.47		102.71	△ 0.16
8,252,121		44,730,922	31.34	2,401,372,848	2,308,826,397	8,252,121		84,294,330	96.15
5,375,314		42,786,813	32.53	2,387,019,088	2,304,397,310	5,375,314		77,246,464	96.54
153.52		104.54	△ 1.19	100.60	100.19	153.52		109.12	△ 0.39
4,052,550		32,110,412	37.01	1,787,475,325	1,720,266,576	4,115,239		63,093,510	96.24
4,226,154		31,829,404	41.98	1,777,904,537	1,716,332,846	4,226,154		57,345,537	96.54
95.89		100.88	△ 4.97	100.54	100.23	97.38		110.02	△ 0.30
2,668,757		7,775,048	69.76	2,873,414,764	2,832,057,939	2,668,757		38,688,068	98.56
8,699,265		14,158,477	45.67	2,837,429,382	2,792,972,317	8,699,265		35,757,800	98.43
30.68		54.91	24.09	101.27	101.40	30.68		108.19	0.13
7,028,915		34,535,660	26.25	1,450,422,424	1,378,340,657	7,624,981		64,456,786	95.03
2,682,627		32,646,559	29.46	1,424,663,354	1,365,976,654	2,683,132		56,003,568	95.88
262.02		105.79	△ 3.21	101.81	100.91	284.18		115.09	△ 0.85
5,046,229		64,891,377	33.04	2,146,047,989	2,031,458,450	5,046,229		109,543,310	94.66
5,902,189		67,280,002	28.17	2,131,623,808	2,018,329,982	5,902,189		107,391,637	94.69
85.50		96.45	4.87	100.68	100.65	85.50		102.00	△ 0.03
2,324,478		7,750,078	44.00	1,520,670,234	1,499,285,926	2,324,478		19,059,830	98.59
1,555,317		8,415,494	50.33	1,519,039,638	1,500,652,319	1,555,317		16,832,002	98.79
149.45		92.09	△ 6.33	100.11	99.91	149.45		113.24	△ 0.20
1,527,313		5,969,419	44.63	855,213,748	839,245,160	1,528,513		14,440,075	98.13
590,740		6,161,171	40.02	851,235,782	837,002,666	702,734		13,530,382	98.33
258.54		96.89	4.61	100.47	100.27	217.51		106.72	△ 0.20
1,994,812		20,582,123	46.32	1,373,162,429	1,336,934,624	2,018,845		34,208,960	97.36
3,859,741		21,386,450	36.23	1,355,390,160	1,309,487,955	3,938,572		41,963,633	96.61
51.68		96.24	10.09	101.31	102.10	51.26		81.52	0.75
5,222,523		48,096,039	37.78	2,445,768,027	2,355,403,097	5,222,523		85,142,407	96.31
5,569,979		50,782,051	31.09	2,424,490,775	2,333,015,501	5,569,979		85,905,295	96.23
93.76		94.71	6.69	100.88	100.96	93.76		99.11	0.08

市町村名	区 分	現 年 課 税 分					滞 納	
		調 定 額	収 入 額	不 欠 損 納 額	収 入 未 済 額	徴 収 率	調 定 額	収 入 額
取 手 市	R 5 年 度	3,899,738,292	3,852,793,403	0	46,944,889	98.80	83,862,569	39,746,989
	前 年 度	3,855,432,932	3,805,867,227	0	49,565,705	98.71	100,300,763	39,230,702
	対前年比	101.15	101.23	-	94.71	0.09	83.61	101.32
牛 久 市	R 5 年 度	3,562,494,811	3,522,273,487	0	40,221,324	98.87	150,849,292	41,863,294
	前 年 度	3,506,136,243	3,464,244,553	0	41,891,690	98.81	161,688,607	39,042,143
	対前年比	101.61	101.68	-	96.01	0.06	93.30	107.23
つ く ば 市	R 5 年 度	13,519,084,362	13,327,114,857	198,950	191,770,555	98.58	323,312,815	99,876,530
	前 年 度	12,996,269,364	12,888,710,106	47,835	107,511,423	99.17	349,599,296	111,973,907
	対前年比	104.02	103.40	415.91	178.37	△ 0.59	92.48	89.20
ひたちなか市	R 5 年 度	6,696,075,560	6,643,089,054	29,353	52,957,153	99.21	65,601,255	37,211,510
	前 年 度	6,645,726,025	6,604,924,066	95,299	40,706,660	99.39	65,296,027	42,342,348
	対前年比	100.76	100.58	30.80	130.09	△ 0.18	100.47	87.88
鹿 嶋 市	R 5 年 度	2,550,218,742	2,519,272,042	0	30,946,700	98.79	76,609,100	26,918,408
	前 年 度	2,398,950,082	2,370,947,926	217,800	27,784,356	98.83	88,234,337	31,555,119
	対前年比	106.31	106.26	-	111.38	△ 0.04	86.82	85.31
潮 来 市	R 5 年 度	894,680,380	885,048,645	0	9,631,735	98.92	22,348,111	9,827,710
	前 年 度	871,603,000	861,379,552	0	10,223,448	98.83	22,524,801	9,450,219
	対前年比	102.65	102.75	-	94.21	0.09	99.22	103.99
守 谷 市	R 5 年 度	3,597,169,800	3,575,735,663	0	21,434,137	99.40	50,592,042	20,916,869
	前 年 度	3,575,744,560	3,554,652,341	0	21,092,219	99.41	47,989,153	22,309,452
	対前年比	100.60	100.59	-	101.62	△ 0.01	105.42	93.76
常陸大宮市	R 5 年 度	1,106,685,100	1,095,241,763	0	11,443,337	98.97	26,601,246	7,326,286
	前 年 度	1,098,116,300	1,088,400,832	0	9,715,468	99.12	24,908,768	8,499,245
	対前年比	100.78	100.63	-	117.78	△ 0.15	106.79	86.20
那 珂 市	R 5 年 度	1,841,931,680	1,823,482,177	0	18,449,503	99.00	33,642,245	14,005,070
	前 年 度	1,818,285,760	1,800,573,905	0	17,711,855	99.03	34,084,697	13,299,791
	対前年比	101.30	101.27	-	104.16	△ 0.03	98.70	105.30
筑 西 市	R 5 年 度	3,369,489,240	3,313,066,776	0	56,422,464	98.33	111,588,526	44,493,856
	前 年 度	3,292,734,720	3,247,337,600	0	45,397,120	98.62	115,711,101	49,021,814
	対前年比	102.33	102.02	-	124.29	△ 0.29	96.44	90.76
坂 東 市	R 5 年 度	1,721,538,100	1,687,664,564	0	33,873,536	98.03	74,161,549	31,276,966
	前 年 度	1,676,717,700	1,641,919,013	0	34,798,687	97.92	72,013,881	25,410,728
	対前年比	102.67	102.79	-	97.34	0.11	102.98	123.09
稲 敷 市	R 5 年 度	1,160,689,200	1,143,021,281	0	17,667,919	98.48	35,449,792	11,664,232
	前 年 度	1,155,293,500	1,138,884,398	0	16,409,102	98.58	37,982,944	16,624,762
	対前年比	100.47	100.36	-	107.67	△ 0.10	93.33	70.16
かずみがうら市	R 5 年 度	1,448,416,088	1,417,017,213	127,320	31,271,555	97.83	65,294,871	22,278,267
	前 年 度	1,426,201,860	1,402,115,307	34,964	24,051,589	98.31	66,104,329	19,690,164
	対前年比	101.56	101.06	364.15	130.02	△ 0.48	98.78	113.14
桜 川 市	R 5 年 度	1,166,840,311	1,151,863,573	171,665	14,805,073	98.72	32,268,913	12,953,857
	前 年 度	1,151,814,606	1,135,757,397	430,539	15,626,670	98.61	32,418,615	12,403,895
	対前年比	101.30	101.42	39.87	94.74	0.11	99.54	104.43
神 栖 市	R 5 年 度	3,971,172,957	3,916,657,392	0	54,515,565	98.63	109,197,108	33,461,472
	前 年 度	3,861,412,348	3,816,026,926	0	45,385,422	98.82	107,946,551	28,994,478
	対前年比	102.84	102.64	-	120.12	△ 0.19	101.16	115.41
行 方 市	R 5 年 度	994,037,600	987,862,073	632,671	5,542,856	99.38	9,187,985	5,728,748
	前 年 度	994,696,820	987,017,273	775,683	6,903,864	99.23	8,532,707	4,797,542
	対前年比	99.93	100.09	81.56	80.29	0.15	107.68	119.41

繰越分				合計					
不欠損	納額	収入未済額	徴収率	調定額	収入額	不欠損	納額	収入未済額	徴収率
	4,609,098	39,506,482	47.40	3,983,600,861	3,892,540,392		4,609,098	86,451,371	97.71
	9,346,550	51,723,511	39.11	3,955,733,695	3,845,097,929		9,346,550	101,289,216	97.20
	49.31	76.38	8.29	100.70	101.23		49.31	85.35	0.51
	8,381,114	100,604,884	27.75	3,713,344,103	3,564,136,781		8,381,114	140,826,208	95.98
	8,902,518	113,743,946	24.15	3,667,824,850	3,503,286,696		8,902,518	155,635,636	95.51
	94.14	88.45	3.60	101.24	101.74		94.14	90.48	0.47
	28,566,716	194,869,569	30.89	13,842,397,177	13,426,991,387		28,765,666	386,640,124	97.00
	28,968,984	208,656,405	32.03	13,345,868,660	13,000,684,013		29,016,819	316,167,828	97.41
	98.61	93.39	△ 1.14	103.72	103.28		99.13	122.29	△ 0.41
	4,085,065	24,304,680	56.72	6,761,676,815	6,680,300,564		4,114,418	77,261,833	98.80
	3,392,110	19,561,569	64.85	6,711,022,052	6,647,266,414		3,487,409	60,268,229	99.05
	120.43	124.25	△ 8.13	100.75	100.50		117.98	128.20	△ 0.25
	7,571,872	42,118,820	35.14	2,626,827,842	2,546,190,450		7,571,872	73,065,520	96.93
	10,065,674	46,613,544	35.76	2,487,184,419	2,402,503,045		10,283,474	74,397,900	96.60
	75.22	90.36	△ 0.62	105.61	105.98		73.63	98.21	0.33
	1,137,324	11,383,077	43.98	917,028,491	894,876,355		1,137,324	21,014,812	97.58
	1,111,705	11,962,877	41.95	894,127,801	870,829,771		1,111,705	22,186,325	97.39
	102.30	95.15	2.03	102.56	102.76		102.30	94.72	0.19
	1,847,974	27,827,199	41.34	3,647,761,842	3,596,652,532		1,847,974	49,261,336	98.60
	2,761,612	22,918,089	46.49	3,623,733,713	3,576,961,793		2,761,612	44,010,308	98.71
	66.92	121.42	△ 5.15	100.66	100.55		66.92	111.93	△ 0.11
	1,252,395	18,022,565	27.54	1,133,286,346	1,102,568,049		1,252,395	29,465,902	97.29
	782,962	15,626,561	34.12	1,123,025,068	1,096,900,077		782,962	25,342,029	97.67
	159.96	115.33	△ 6.58	100.91	100.52		159.96	116.27	△ 0.38
	1,619,654	18,017,521	41.63	1,875,573,925	1,837,487,247		1,619,654	36,467,024	97.97
	2,182,485	18,602,421	39.02	1,852,370,457	1,813,873,696		2,182,485	36,314,276	97.92
	74.21	96.86	2.61	101.25	101.30		74.21	100.42	0.05
	14,804,032	52,290,638	39.87	3,481,077,766	3,357,560,632		14,804,032	108,713,102	96.45
	12,478,492	54,210,795	42.37	3,408,445,821	3,296,359,414		12,478,492	99,607,915	96.71
	118.64	96.46	△ 2.50	102.13	101.86		118.64	109.14	△ 0.26
	7,573,064	35,311,519	42.17	1,795,699,649	1,718,941,530		7,573,064	69,185,055	95.73
	5,311,671	41,291,482	35.29	1,748,731,581	1,667,329,741		5,311,671	76,090,169	95.35
	142.57	85.52	6.88	102.69	103.10		142.57	90.93	0.38
	2,427,505	21,358,055	32.90	1,196,138,992	1,154,685,513		2,427,505	39,025,974	96.53
	3,462,136	17,896,046	43.77	1,193,276,444	1,155,509,160		3,462,136	34,305,148	96.83
	70.12	119.35	△ 10.87	100.24	99.93		70.12	113.76	△ 0.30
	7,187,038	35,829,566	34.12	1,513,710,959	1,439,295,480		7,314,358	67,101,121	95.08
	6,996,544	39,417,621	29.79	1,492,306,189	1,421,805,471		7,031,508	63,469,210	95.28
	102.72	90.90	4.33	101.43	101.23		104.02	105.72	△ 0.20
	3,718,655	15,596,401	40.14	1,199,109,224	1,164,817,430		3,890,320	30,401,474	97.14
	3,204,500	16,810,220	38.26	1,184,233,221	1,148,161,292		3,635,039	32,436,890	96.95
	116.04	92.78	1.88	101.26	101.45		107.02	93.72	0.19
	21,870,898	53,864,738	30.64	4,080,370,065	3,950,118,864		21,870,898	108,380,303	96.81
	17,218,023	61,734,050	26.86	3,969,358,899	3,845,021,404		17,218,023	107,119,472	96.87
	127.02	87.25	3.78	102.80	102.73		127.02	101.18	△ 0.06
	969,160	2,490,077	62.35	1,003,225,585	993,590,821		1,601,831	8,032,933	99.04
	1,142,024	2,593,141	56.23	1,003,229,527	991,814,815		1,917,707	9,497,005	98.86
	84.86	96.03	6.12	100.00	100.18		83.53	84.58	0.18

市町村名	区 分	現 年 課 税 分					滞 納	
		調 定 額	収 入 額	不 欠 損 納 額	収 入 未 済 額	徴 収 率	調 定 額	収 入 額
鉾 田 市	R 5 年 度	1,514,508,900	1,485,966,401	4,596,740	23,945,759	98.12	24,892,803	13,212,642
	前 年 度	1,461,517,460	1,438,385,630	10,972,864	12,158,966	98.42	23,481,081	10,756,885
	対前年比	103.63	103.31	41.89	196.94	△ 0.30	106.01	122.83
つくばみらい市	R 5 年 度	2,230,376,690	2,212,061,943	123,493	18,191,254	99.18	22,063,134	12,890,517
	前 年 度	2,146,718,390	2,135,997,031	0	10,721,359	99.50	21,780,489	12,106,281
	対前年比	103.90	103.56	-	169.67	△ 0.32	101.30	106.48
小 美 玉 市	R 5 年 度	1,608,543,600	1,584,919,917	0	23,623,683	98.53	49,283,948	16,012,010
	前 年 度	1,610,737,700	1,586,522,078	0	24,215,622	98.50	46,431,286	16,348,878
	対前年比	99.86	99.90	-	97.56	0.03	106.14	97.94
茨 城 町	R 5 年 度	944,526,920	930,511,741	12,859	14,002,320	98.52	23,974,204	7,712,381
	前 年 度	934,486,540	923,233,092	0	11,253,448	98.80	22,698,292	7,321,662
	対前年比	101.07	100.79	-	124.43	△ 0.28	105.62	105.34
大 洗 町	R 5 年 度	499,226,300	489,515,513	0	9,710,787	98.05	21,563,621	7,903,822
	前 年 度	492,842,900	484,188,230	67,620	8,587,050	98.24	24,159,882	10,342,467
	対前年比	101.30	101.10	-	113.09	△ 0.19	89.25	76.42
城 里 町	R 5 年 度	507,882,655	498,801,770	0	9,080,885	98.21	17,234,038	3,391,556
	前 年 度	500,705,151	491,582,671	0	9,122,480	98.18	12,619,822	4,397,516
	対前年比	101.43	101.47	-	99.54	0.03	136.56	77.12
東 海 村	R 5 年 度	1,700,835,200	1,682,951,127	0	17,884,073	98.95	18,334,272	6,273,608
	前 年 度	1,659,984,360	1,649,387,291	0	10,597,069	99.36	15,458,618	6,388,197
	対前年比	102.46	102.03	-	168.76	△ 0.41	118.60	98.21
大 子 町	R 5 年 度	356,277,700	351,856,842	0	4,420,858	98.76	10,337,877	3,798,799
	前 年 度	369,554,340	365,038,620	25,206	4,490,514	98.78	11,444,747	5,569,496
	対前年比	96.41	96.39	-	98.45	△ 0.02	90.33	68.21
美 浦 村	R 5 年 度	561,696,800	557,720,621	0	3,976,179	99.29	7,830,850	5,246,614
	前 年 度	556,720,300	549,351,933	0	7,368,367	98.68	5,896,399	3,838,173
	対前年比	100.89	101.52	-	53.96	0.61	132.81	136.70
阿 見 町	R 5 年 度	1,837,741,900	1,798,505,675	0	39,236,225	97.86	82,698,900	21,930,560
	前 年 度	1,772,047,100	1,743,603,450	0	28,443,650	98.39	83,791,765	24,064,291
	対前年比	103.71	103.15	-	137.94	△ 0.53	98.70	91.13
河 内 町	R 5 年 度	227,162,080	224,519,960	9,802	2,632,318	98.84	4,684,828	2,038,054
	前 年 度	230,947,104	229,071,460	0	1,875,644	99.19	8,570,223	5,239,907
	対前年比	98.36	98.01	-	140.34	△ 0.35	54.66	38.89
八 千 代 町	R 5 年 度	672,965,500	658,454,386	273,366	14,237,748	97.84	26,443,636	7,696,900
	前 年 度	677,491,700	663,448,350	928,521	13,114,829	97.93	29,003,187	8,553,410
	対前年比	99.33	99.25	29.44	108.56	△ 0.09	91.17	89.99
五 霞 町	R 5 年 度	247,438,800	243,818,059	0	3,620,741	98.54	9,109,747	3,583,905
	前 年 度	265,019,200	260,907,028	0	4,112,172	98.45	9,098,891	3,929,052
	対前年比	93.37	93.45	-	88.05	0.09	100.12	91.22
境 町	R 5 年 度	876,643,200	861,771,274	0	14,871,926	98.30	41,106,749	12,033,560
	前 年 度	824,120,000	805,635,575	0	18,484,425	97.76	32,617,172	8,425,725
	対前年比	106.37	106.97	-	80.46	0.54	126.03	142.82
利 根 町	R 5 年 度	432,016,740	424,385,128	0	7,631,612	98.23	23,790,123	6,314,166
	前 年 度	434,095,700	427,089,271	0	7,006,429	98.39	25,052,272	6,533,965
	対前年比	99.52	99.37	-	108.92	△ 0.16	94.96	96.64

繰越分				合計				
不欠損額	収入未済額	徴収率	調定額	収入額	不欠損額	収入未済額	徴収率	
2,575,875	9,104,286	53.08	1,539,401,703	1,499,179,043	7,172,615	33,050,045	97.39	
8,438,299	4,285,897	45.81	1,484,998,541	1,449,142,515	19,411,163	16,444,863	97.59	
30.53	212.42	7.27	103.66	103.45	36.95	200.97	△ 0.20	
2,287,486	6,885,131	58.43	2,252,439,824	2,224,952,460	2,410,979	25,076,385	98.78	
4,342,080	5,332,128	55.58	2,168,498,879	2,148,103,312	4,342,080	16,053,487	99.06	
52.68	129.13	2.85	103.87	103.58	55.53	156.21	△ 0.28	
4,291,096	28,980,842	32.49	1,657,827,548	1,600,931,927	4,291,096	52,604,525	96.57	
5,170,492	24,911,916	35.21	1,657,168,986	1,602,870,956	5,170,492	49,127,538	96.72	
82.99	116.33	△ 2.72	100.04	99.88	82.99	107.08	△ 0.15	
3,136,052	13,125,771	32.17	968,501,124	938,224,122	3,148,911	27,128,091	96.87	
2,248,464	13,128,166	32.26	957,184,832	930,554,754	2,248,464	24,381,614	97.22	
139.48	99.98	△ 0.09	101.18	100.82	140.05	111.26	△ 0.35	
1,636,476	12,023,323	36.65	520,789,921	497,419,335	1,636,476	21,734,110	95.51	
955,382	12,862,033	42.81	517,002,782	494,530,697	1,023,002	21,449,083	95.65	
171.29	93.48	△ 6.16	100.73	100.58	159.97	101.33	△ 0.14	
1,002,252	12,840,230	19.68	525,116,693	502,193,326	1,002,252	21,921,115	95.63	
148,421	8,073,885	34.85	513,324,973	495,980,187	148,421	17,196,365	96.62	
675.28	159.03	△ 15.17	102.30	101.25	675.28	127.48	△ 0.99	
1,546,717	10,513,947	34.22	1,719,169,472	1,689,224,735	1,546,717	28,398,020	98.26	
1,305,241	7,765,180	41.32	1,675,442,978	1,655,775,488	1,305,241	18,362,249	98.83	
118.50	135.40	△ 7.10	102.61	102.02	118.50	154.65	△ 0.57	
571,510	5,967,568	36.75	366,615,577	355,655,641	571,510	10,388,426	97.01	
951,357	4,923,894	48.66	380,999,087	370,608,116	976,563	9,414,408	97.27	
60.07	121.20	△ 11.91	96.22	95.97	58.52	110.35	△ 0.26	
236,884	2,347,352	67.00	569,527,650	562,967,235	236,884	6,323,531	98.85	
209,596	1,848,630	65.09	562,616,699	553,190,106	209,596	9,216,997	98.32	
113.02	126.98	1.91	101.23	101.77	113.02	68.61	0.53	
4,288,365	56,479,975	26.52	1,920,440,800	1,820,436,235	4,288,365	95,716,200	94.79	
4,690,571	55,036,903	28.72	1,855,838,865	1,767,667,741	4,690,571	83,480,553	95.25	
91.43	102.62	△ 2.20	103.48	102.99	91.43	114.66	△ 0.46	
779,567	1,867,207	43.50	231,846,908	226,558,014	789,369	4,499,525	97.72	
476,581	2,853,735	61.14	239,517,327	234,311,367	476,581	4,729,379	97.83	
163.57	65.43	△ 17.64	96.80	96.69	165.63	95.14	△ 0.11	
5,351,034	13,395,702	29.11	699,409,136	666,151,286	5,624,400	27,633,450	95.24	
6,737,578	13,712,199	29.49	706,494,887	672,001,760	7,666,099	26,827,028	95.12	
79.42	97.69	△ 0.38	99.00	99.13	73.37	103.01	0.12	
705,790	4,820,052	39.34	256,548,547	247,401,964	705,790	8,440,793	96.43	
201,450	4,968,389	43.18	274,118,091	264,836,080	201,450	9,080,561	96.61	
350.35	97.01	△ 3.84	93.59	93.42	350.35	92.95	△ 0.18	
1,171,858	27,901,331	29.27	917,749,949	873,804,834	1,171,858	42,773,257	95.21	
1,424,674	22,766,773	25.83	856,737,172	814,061,300	1,424,674	41,251,198	95.02	
82.25	122.55	3.44	107.12	107.34	82.25	103.69	0.19	
1,497,774	15,978,183	26.54	455,806,863	430,699,294	1,497,774	23,609,795	94.49	
1,885,670	16,632,637	26.08	459,147,972	433,623,236	1,885,670	23,639,066	94.44	
79.43	96.07	0.46	99.27	99.33	79.43	99.88	0.05	

(2) 個人県民税の課税実績調(令和5年6月30日現在)

県税事務所	区 分	分 離 課 税 以							
		納 税 義 務 者 数			課 税 額				
			均 等 割 の み	均 等 割 ・ 所得割両方	均 等 割	所 得 割	計 ①	前 年 同 期	対 前 年 比
水 戸	普通徴収	57,266	9,891	47,375	143,165,000	3,083,425,400	3,226,590,400	3,210,433,066	100.50%
	特別徴収	178,885	9,278	169,607	447,212,500	13,591,816,927	14,039,029,427	13,850,709,407	101.36%
	計	236,151	19,169	216,982	590,377,500	16,675,242,327	17,265,619,827	17,061,142,473	101.20%
常 陸 太 田	普通徴収	87,508	14,573	72,935	190,299,800	2,722,556,135	2,912,855,935	2,911,858,900	100.03%
	特別徴収	219,369	11,376	207,993	575,417,100	18,469,729,800	19,045,146,900	18,844,122,800	101.07%
	計	306,877	25,949	280,928	765,716,900	21,192,285,935	21,958,002,835	21,755,981,700	100.93%
行 方	普通徴収	41,629	8,574	33,055	104,072,500	1,830,825,880	1,934,898,380	1,909,144,131	101.35%
	特別徴収	95,757	5,648	90,109	239,392,500	7,619,203,400	7,858,595,900	7,544,453,400	104.16%
	計	137,386	14,222	123,164	343,465,000	9,450,029,280	9,793,494,280	9,453,597,531	103.60%
土 浦	普通徴収	151,000	26,024	124,976	323,541,800	7,377,583,140	7,701,124,940	7,641,839,140	100.78%
	特別徴収	384,012	16,847	367,165	1,009,127,300	34,086,107,579	35,095,234,879	33,917,629,839	103.47%
	計	535,012	42,871	492,141	1,332,669,100	41,463,690,719	42,796,359,819	41,559,468,979	102.98%
筑 西	普通徴収	80,657	15,785	64,872	195,435,000	3,682,422,360	3,877,857,360	3,804,620,700	101.92%
	特別徴収	202,791	11,410	191,381	513,185,000	13,703,275,980	14,216,460,980	13,986,019,400	101.65%
	計	283,448	27,195	256,253	708,620,000	17,385,698,340	18,094,318,340	17,790,640,100	101.71%
県 計	普通徴収	418,060	74,847	343,213	956,514,100	18,696,812,915	19,653,327,015	19,477,895,937	100.90%
	特別徴収	1,080,814	54,559	1,026,255	2,784,334,400	87,470,133,686	90,254,468,086	88,142,934,846	102.40%
	計	1,498,874	129,406	1,369,468	3,740,848,500	106,166,946,601	109,907,795,101	107,620,830,783	102.13%
前 年 同 期	普通徴収	416,274	75,376	340,898	950,694,900	18,527,201,037	19,477,895,937	-	-
	特別徴収	1,070,572	54,225	1,016,347	2,761,608,700	85,381,326,146	88,142,934,846	-	-
	計	1,486,846	129,601	1,357,245	3,712,303,600	103,908,527,183	107,620,830,783	-	-

(3) 超過課税の調定実績

(単位:千円、%)

年度	均等割調定額	超過課税相当額	割合
R2	3,827,989	1,531,309	40.0
R3	3,823,116	1,529,220	40.0
R4	3,830,880	1,533,481	40.0
R5	3,859,973	1,545,396	40.0

(単位:人、円)

外		分 離 課 税 分		①のうち翌年度 調定額(特徴分 4月, 5月)	県税事務所に おける 県民税の調定額	⑥の 前 年 同 期	⑥の対前 年 比	⑥に占め る特別徴 収の割合	納税義務者 数に占める 特別徴収の 割 合
前年度課税額のうち 本年度調定額 ②	合 計 ③ (①+②)	納 税 義 務 者 数	課 税 額 ④	⑤	⑥ (③+④-⑤)				
-	3, 226, 590, 400	0	0	-	3, 226, 590, 400	3, 210, 433, 066	100. 50%		
2, 141, 141, 879	16, 180, 171, 306	168	66, 330, 881	2, 267, 962, 498	13, 978, 539, 689	13, 772, 570, 113	101. 50%		
2, 141, 141, 879	19, 406, 761, 706	168	66, 330, 881	2, 267, 962, 498	17, 205, 130, 089	16, 983, 003, 179	101. 31%	81. 25%	75. 65%
-	2, 912, 855, 935	0	0	-	2, 912, 855, 935	2, 911, 858, 900	100. 03%		
2, 828, 535, 000	21, 873, 681, 900	629	65, 238, 920	2, 993, 858, 700	18, 945, 062, 120	18, 759, 169, 720	100. 99%		
2, 828, 535, 000	24, 786, 537, 835	629	65, 238, 920	2, 993, 858, 700	21, 857, 918, 055	21, 671, 028, 620	100. 86%	86. 67%	71. 54%
-	1, 934, 898, 380	0	0	-	1, 934, 898, 380	1, 909, 144, 131	101. 35%		
1, 170, 124, 622	9, 028, 720, 522	196	14, 825, 649	1, 279, 726, 649	7, 763, 819, 522	7, 502, 662, 663	103. 48%		
1, 170, 124, 622	10, 963, 618, 902	196	14, 825, 649	1, 279, 726, 649	9, 698, 717, 902	9, 411, 806, 794	103. 05%	80. 05%	69. 34%
-	7, 701, 124, 940	0	0	-	7, 701, 124, 940	7, 641, 839, 140	100. 78%		
5, 277, 823, 336	40, 373, 058, 215	742	165, 465, 578	5, 649, 349, 690	34, 889, 174, 103	33, 693, 798, 801	103. 55%		
5, 277, 823, 336	48, 074, 183, 155	742	165, 465, 578	5, 649, 349, 690	42, 590, 299, 043	41, 335, 637, 941	103. 04%	81. 92%	71. 82%
-	3, 877, 857, 360	4	0	-	3, 877, 857, 360	3, 804, 620, 700	101. 92%		
2, 209, 008, 819	16, 425, 469, 799	378	42, 639, 940	2, 353, 733, 700	14, 114, 376, 039	13, 854, 115, 280	101. 88%		
2, 209, 008, 819	20, 303, 327, 159	382	42, 639, 940	2, 353, 733, 700	17, 992, 233, 399	17, 658, 735, 980	101. 89%	78. 45%	70. 79%
-	19, 653, 327, 015	4	0	-	19, 653, 327, 015	19, 477, 895, 937	100. 90%		
13, 626, 633, 656	103, 881, 101, 742	2, 113	354, 500, 968	14, 544, 631, 237	89, 690, 971, 473	87, 582, 316, 577	102. 41%		
13, 626, 633, 656	123, 534, 428, 757	2, 117	354, 500, 968	14, 544, 631, 237	109, 344, 298, 488	107, 060, 212, 514	102. 13%	82. 03%	71. 92%
-	19, 477, 895, 937	0	0	-	19, 477, 895, 937	-	-		
13, 316, 172, 969	101, 459, 107, 815	2, 343	348, 426, 635	14, 225, 217, 873	87, 582, 316, 577	-	-		
13, 316, 172, 969	120, 937, 003, 752	2, 343	348, 426, 635	14, 225, 217, 873	107, 060, 212, 514	-	-	81. 81%	71. 84%

2 法人県民税に関する事項

(1) 県民税等に関する調

区 分			確 定 法 人 税 割 額					
			事 業 年 度 数			税 額		
			確定申告の あったもの	うち決定し たもの	確定申告の ないもの	確定申告の あったもの ①	うち決定し たもの	確定申告の ないもの ②
普 通 法 人	分 割 法 人	本 県 本 店 分	1,950	1		630,234		
		他 県 本 店 分	9,242	4	3	3,394,716		4
	県 内 法 人		45,810	78	19	889,989	34	78
	計		57,002	83	22	4,914,939	34	82
特 別 法 人			713	1		44,307	34	
公 益 法 人 等			2,354	4		18,457	6	
寮等のみを有する法人								
人 格 な き 社 団 等			150	1		158	3	
清 算 法 人								
特 定 信 託								
合 計			60,219	89	22	4,977,861	77	82

区 分			現事業年度分調定額	過事業年度分調定額	法人税割調定額	均	
						納 税	
			①+②-③+④+⑤ +⑥+⑦		⑧+⑨	資 本	
			⑧	⑨	⑩	50億円超	10億円超 50億円以下
普通法人	分割法人	本 県 本 店 分	581,087	6,974	588,061	15	33
		他 県 本 店 分	3,614,168	271,124	3,885,292	976	662
	県 内 法 人	953,917	50,219	1,004,136	11	43	
	計	5,149,172	328,317	5,477,489	1,002	738	
特 別 法 人			44,307	11,831	56,138	17	4
公 益 法 人 等			18,457	113	18,570	5	
寮等のみを有する法人							
人 格 な き 社 団 等			158	123	281		
清 算 法 人							
特 定 信 託							
合 計			5,212,094	340,384	5,552,478	1,024	742

(単位:件、千円)

確定法人税割額に対応する前年度分の中間申告額		確定申告が翌年度になる中間申告額		確定申告期限が翌年度となる見込納付額		既還付請求利子割額が過大である場合の納付額	中間納付額の歳出還付額	
事業年度数	税 額 ③	事業年度数	税 額 ④	事業年度数	税 額 ⑤	⑥	前年度に収入したもの ⑦	当該年度に収入したもの
574	337,483	559	272,900				15,436	
4,152	1,710,240	4,115	1,769,954				159,734	
6,851	494,745	6,657	507,582				51,013	
11,577	2,542,468	11,331	2,550,436				226,183	
11,577	2,542,468	11,331	2,550,436				226,183	

等 割				合 計 ⑩＋⑪	当該年度に発生した歳出還付額 ⑫	⑫のうち利子割に係る額 ⑬	⑬の件数	
義 務 者 数			調 定 額 ⑪					
金 等 の 額								
1億円超 10億円以下	1000万円超 1億円以下	左記以外						
総数			うち超過課税相当額					
106	575	1,257	1,986	109,712	10,042	697,773		
1,648	3,364	1,730	8,380	1,677,315	153,519	5,562,607		
217	4,765	41,464	46,500	1,262,021	115,508	2,266,157		
1,971	8,704	44,451	56,866	3,049,048	279,069	8,526,537	43,924	
33	149	502	705	48,763	4,463	104,901		
	2	2,337	2,344	29,062	2,660	47,632		
		149	149	3,469	318	3,750		
	2	48	50	443	41	443		
2,004	8,857	47,487	60,114	3,130,785	286,551	8,683,263	43,924	

(2) 超過課税の調定実績

ア 均等割

(単位: 千円)

年度	均等割額	超過課税相当額	割合
H21	2,960,122	253,097	8.6%
H22	3,021,226	274,568	9.1%
H23	3,007,747	261,493	8.7%
H24	3,027,588	274,928	9.1%
H25	3,065,008	280,418	9.1%
H26	3,033,287	277,332	9.1%
H27	3,005,588	273,392	9.1%
H28	3,110,622	284,047	9.1%
H29	3,105,685	283,669	9.1%
H30	3,128,580	284,667	9.1%
R元	3,108,424	282,695	9.1%
R2	3,109,973	282,537	9.1%
R3	3,143,880	286,018	9.1%
R4	3,188,366	290,163	9.1%
R5	3,149,864	286,550	9.1%

イ 法人税割

(単位: 千円)

年度	調定額	超過課税相当額	割合
H12	13,032,485	1,693,761	13.0%
H13	14,387,958	1,871,066	13.0%
H14	10,359,634	1,326,889	12.8%
H15	12,746,239	1,656,288	13.0%
H16	14,316,663	1,865,842	13.0%
H17	15,990,917	2,092,942	13.1%
H18	19,341,179	2,549,116	13.2%
H19	22,451,296	2,962,171	13.2%
H20	19,315,230	2,548,752	13.2%
H21	10,843,706	1,407,367	13.0%
H22	10,555,583	1,382,055	13.1%
H23	11,421,302	1,496,189	13.1%
H24	12,252,839	1,591,092	13.0%
H25	10,781,707	1,422,229	13.2%
H26	11,982,475	1,550,998	12.9%
H27	11,939,288	1,833,786	15.4%
H28	9,672,036	1,803,405	18.6%
H29	10,340,704	1,937,769	18.7%
H30	10,978,984	2,068,817	18.8%
R元	10,140,516	1,897,818	18.7%
R2	6,446,996	1,628,757	25.3%
R3	5,295,429	2,195,811	41.5%
R4	5,979,879	2,542,855	42.5%
R5	5,552,478	2,360,215	42.5%

(注) 法人税割については現年課税分のみ

3 事業税に関する事項

(1) 個人事業税

ア 事業別

(単位:人、千円)

種 別		課 税 人 員			所 得 金 額			事 業 主 控 除 額 ②	差引課税 所得金額 ①－②
		所得税 課税者	所得税 失格者	計	所 得 税 課 税 者	所 得 税 失 格 者	計 ①		
第 一 種 事 業	物 品 販 売 業	1,685	12	1,697	10,280,681	46,567	10,327,248	4,837,458	5,489,790
	金 銭 貸 付 業	2		2	13,309		13,309	5,800	7,509
	不 動 産 業	5,231	11	5,242	39,249,961	33,214	39,283,175	14,937,737	24,345,438
	製 造 業	944	6	950	5,396,045	21,025	5,417,070	2,726,491	2,690,579
	運 送 倉 庫 業	389	2	391	1,964,148	8,036	1,972,184	1,115,297	856,887
	請 負 業	6,869	79	6,948	37,231,591	321,439	37,553,030	19,959,060	17,593,970
	印 刷 出 版 業	19		19	98,521		98,521	55,100	43,421
	旅 館 業	31		31	186,637		186,637	89,900	96,737
	料 理 店 業	47		47	238,626		238,626	135,817	102,809
	飲 食 店 業	586	10	596	2,829,490	36,245	2,865,735	1,697,231	1,168,504
	娛 楽 興 行 業	9		9	58,990		58,990	24,409	34,581
	そ の 他 の 事 業	446	4	450	2,579,614	14,428	2,594,042	1,279,149	1,314,893
	計	16,258	124	16,382	100,127,613	480,954	100,608,567	46,863,449	53,745,118
第 二 種 事 業	畜 産 業	10		10	145,322		145,322	29,000	116,322
	水 産 業	5		5	48,708		48,708	14,500	34,208
	薪 炭 製 造 業								
	計	15		15	194,030		194,030	43,500	150,530
第 三 種 事 業	医 業 等	688	1	689	6,376,799	4,323	6,381,122	1,969,831	4,411,291
	法 務 業 等	1,068	5	1,073	10,885,324	20,468	10,905,792	3,100,102	7,805,690
	環 境 衛 生 業	702	24	726	3,257,016	82,103	3,339,119	2,084,625	1,254,494
	そ の 他 の 事 業	963	8	971	5,644,100	35,825	5,679,925	2,762,747	2,917,178
	あん摩等の事業	196	4	200	1,047,723	15,635	1,063,358	571,786	491,572
	計	3,617	42	3,659	27,210,962	158,354	27,369,316	10,489,091	16,880,225
合 計		19,890	166	20,056	127,532,605	639,308	128,171,913	57,396,040	70,775,873

イ 所得階層別

区 分		300万円以下		300 万 円 超 310 万 円 以 下		310 万 円 超 320 万 円 以 下		320 万 円 超 330 万 円 以 下		
		人員	所得金額	人員	所得金額	人員	所得金額	人員	所得金額	
第 一 種	所得税課税者	590	1,725,927	538	1,628,294	510	1,587,551	500	1,618,335	
	所得税失格者	12	35,521	4	12,169	7	22,122	6	19,559	
	計	602	1,761,448	542	1,640,463	517	1,609,673	506	1,637,894	
第 二 種	所得税課税者									
	所得税失格者									
	計									
第 三 種	あん摩業等以外のもの	所得税課税者	114	336,534	90	270,266	102	320,903	111	360,650
		所得税失格者	5	14,776	1	3,036	6	18,855	4	13,047
		小 計	119	351,310	91	273,302	108	339,758	115	373,697
	あん摩業等	所得税課税者	9	26,071	15	45,771	12	38,071	9	29,494
		所得税失格者	1	2,939						
		小 計	10	29,010	15	45,771	12	38,071	9	29,494
	計		129	380,320	106	319,073	120	377,829	124	403,191
合 計	所得税課税者	713	2,088,532	643	1,944,331	624	1,946,525	620	2,008,479	
	所得税失格者	18	53,236	5	15,205	13	40,977	10	32,606	
	合 計	731	2,141,768	648	1,959,536	637	1,987,502	630	2,041,085	

区 分		380 万 円 超 390 万 円 以 下		390 万 円 超 400 万 円 以 下		400 万 円 超 500 万 円 以 下		500 万 円 超 600 万 円 以 下		
		人員	所得金額	人員	所得金額	人員	所得金額	人員	所得金額	
第一種	所得税課税者	418	1,588,331	404	1,586,141	3,327	14,756,540	2,209	11,904,240	
	所得税失格者	2	7,623	7	25,231	36	152,375	15	72,711	
	計	420	1,595,954	411	1,611,372	3,363	14,908,915	2,224	11,976,951	
第二種	所得税課税者					2	9,042			
	所得税失格者									
	計					2	9,042			
第三種	あん摩業等以外のもの	所得税課税者	69	263,554	74	288,911	582	2,572,379	393	2,134,367
		所得税失格者			2	7,945	6	26,779	5	26,402
		小 計	69	263,554	76	296,856	588	2,599,158	398	2,160,769
	あん摩業等	所得税課税者	2	7,669	5	19,722	36	162,224	29	158,054
		所得税失格者					3	12,696		
		小 計	2	7,669	5	19,722	39	174,920	29	158,054
	計		71	271,223	81	316,578	627	2,774,078	427	2,318,823
	合 計	所得税課税者	489	1,859,554	483	1,894,774	3,947	17,500,185	2,631	14,196,661
所得税失格者		2	7,623	9	33,176	45	191,850	20	99,113	
合 計		491	1,867,177	492	1,927,950	3,992	17,692,035	2,651	14,295,774	

(単位:人、千円)

330 万 円 超 340 万 円 以 下		340 万 円 超 350 万 円 以 下		350 万 円 超 360 万 円 以 下		360 万 円 超 370 万 円 以 下		370 万 円 超 380 万 円 以 下	
人員	所得金額	人員	所得金額	人員	所得金額	人員	所得金額	人員	所得金額
491	1,631,608	497	1,709,873	459	1,617,159	433	1,573,529	423	1,573,001
9	29,937	6	20,735	3	10,682	5	18,328	4	15,050
500	1,661,545	503	1,730,608	462	1,627,841	438	1,591,857	427	1,588,051
119	399,187	95	325,557	88	309,128	82	296,013	67	251,015
		5	17,299	2	7,100			2	7,480
119	399,187	100	342,856	90	316,228	82	296,013	69	258,495
7	23,398	9	30,983	7	24,873	9	32,837	6	22,560
7	23,398	9	30,983	7	24,873	9	32,837	6	22,560
126	422,585	109	373,839	97	341,101	91	328,850	75	281,055
617	2,054,193	601	2,066,413	554	1,951,160	524	1,902,379	496	1,846,576
9	29,937	11	38,034	5	17,782	5	18,328	6	22,530
626	2,084,130	612	2,104,447	559	1,968,942	529	1,920,707	502	1,869,106

600 万 円 超 700 万 円 以 下		700 万 円 超 1,000 万 円 以 下		1,000 万 円 超		合 計	
人員	所得金額	人員	所得金額	人員	所得金額	人員	所得金額
1,483	9,476,228	2,212	17,916,568	1,764	28,234,288	16,258	100,127,613
5	28,882	3	10,029			124	480,954
1,488	9,505,110	2,215	17,926,597	1,764	28,234,288	16,382	100,608,567
1	6,523	5	41,400	7	137,065	15	194,030
1	6,523	5	41,400	7	137,065	15	194,030
289	1,840,421	506	4,147,413	640	12,046,941	3,421	26,163,239
						38	142,719
289	1,840,421	506	4,147,413	640	12,046,941	3,459	26,305,958
11	70,839	18	142,061	12	213,096	196	1,047,723
						4	15,635
11	70,839	18	142,061	12	213,096	200	1,063,358
300	1,911,260	524	4,289,474	652	12,260,037	3,659	27,369,316
1,784	11,394,011	2,741	22,247,442	2,423	40,631,390	19,890	127,532,605
5	28,882	3	10,029			166	639,308
1,789	11,422,893	2,744	22,257,471	2,423	40,631,390	20,056	128,171,913

(2) 法人事業税

ア 事業税額

区 分				現 事			
				確 定			
				事業年度数		所得（収入）金額	税
				確定申告が あったもの	うち決定 したもの		確定申告が あったもの ①
所得課税分（外形対象法人分を除く）	普通法人	分割法人	本 県 本 店 分	1,823	1	67,803,840	4,821,830
			他 県 本 店 分	6,656	4	207,175,545	12,770,095
			県 内 法 人	43,924	78	224,719,559	14,763,009
			小 計	52,403	83	499,698,944	32,354,934
		特 別 法 人	1,773	1	20,015,109	958,789	
		公 益 法 人 等	2,354	4	4,646,927	296,443	
		人 格 な き 社 団 等	150	1	106,726	4,122	
		清 算 法 人					
		特 定 信 託					
			計	56,680	89	524,467,706	33,614,288
収 入 金 額 課 税 分				866		—	12,314,065
課 税 標 準 の 特 例 に よ る 課 税 分							
外 形 対 象 法 人 分				1,946		—	46,082,190
合 計				59,492	89	—	92,010,543

区 分				現 事 業 年 度			
				確定申告期限が翌年度 となる見込納付額		中間納付額の歳出還付額	
				事業年度数	税 額 ⑤	前年度に収入 したもの ⑥	当該年度に収入 したもの
所得課税分（外形対象法人分を除く）	普通法人	分割法人	本 県 本 店 分			157,936	
			他 県 本 店 分			567,433	
		県 内 法 人				755,663	
		小 計				1,481,032	
	特 別 法 人				59	—	
	公 益 法 人 等					—	
	人 格 な き 社 団 等					—	
	清 算 法 人					—	
	特 定 信 託						
	計				1,481,091		
収 入 金 額 課 税 分						191,089	
課 税 標 準 の 特 例 に よ る 課 税 分							
外 形 対 象 法 人 分						3,074,200	
合 計						4,746,380	

(単位:件、千円)

業 年 度 分						
額			確定事業税額に対応する前年度分の中間申告額		確定申告が翌年度になる中間申告額	
額	確定申告及び決定のない中間申告		事業年度数	税 額	事業年度数	税 額
うち決定したもの	事業年度数	税 額 ②				
				③		④
			499	1,200,050	499	1,640,236
1	3	156	2,726	3,960,810	2,728	6,279,030
881	19	2,198	6,142	3,190,109	6,142	5,296,092
882	22	2,354	9,367	8,350,969	9,369	13,215,358
151			3	1,680	2	16
64			1	9,680	1	499
76						
1,173	22	2,354	9,371	8,362,329	9,372	13,215,873
	1	25	865	3,316,483	459	8,299,964
			1,310	18,989,143	1,504	16,038,901
1,173	23	2,379	11,546	30,667,955	11,335	37,554,738

分	過 事 業 年 度 分		合 計	当該年度において発生した歳出還付額
調 定 額 ①+②-③+④+⑤+⑥ ⑦	所得(収入)金額	調 定 額 ⑧		
			⑦+⑧ ⑨	
5,419,952	1,395,628	49,603	5,469,555	—
15,655,904	3,673,120	131,584	15,787,488	—
17,626,853	11,392,262	374,392	18,001,245	—
38,702,709	16,461,010	555,579	39,258,288	—
957,184	3,500,231	89,072	1,046,256	—
287,262	25,412	457	287,719	—
4,122	33,269	683	4,805	—
				—
				—
39,951,277	20,019,922	645,791	40,597,068	—
17,488,660	—	4,321	17,492,981	—
				—
46,206,148	—	3,106,634	49,312,782	—
103,646,085	—	3,756,746	107,402,831	617,587

イ 資本金別法人数

区分 資本金別	分 割 法 人						
	利 益 法 人			欠 損 法 人			小計
	2の県にまた がるもの	3以上の県に またがるもの	計 ①	2の県にまた がるもの	3以上の県に またがるもの	計 ②	①+② ③
300万円未満	87	6	93	139	5	144	237
300万円以上 1,000万円未満	242	23	265	264	19	283	548
1,000万円	147	49	196	175	30	205	401
1,000万円超 5,000万円未満	152	79	231	104	40	144	375
5,000万円以上 1億円未満	71	43	114	38	17	55	169
1億円	13	23	36	4	8	12	48
1億円超 10億円未満	16	16	32	3	4	7	39
10億円				1	1	2	2
10億円超 50億円未満	3	5	8				8
50億円		1	1				1
50億円超 100億円未満		1	1		1	1	2
100億円以上		4	4		2	2	6
合 計	731	250	981	728	127	855	1,836

(注) 県内本店法人のみ

(単位:社)

県内法人			合計			その他			
利益法人	欠損法人	小計	利益法人	欠損法人	計	不申告 法人	休業中 の法人	清算中 の法人	所在不明 法人
④	⑤	④+⑤ ⑥	①+④	②+⑤	③+⑥				
3,106	5,749	8,855	3,199	5,893	9,092	1,241	160	842	232
8,111	14,606	22,717	8,376	14,889	23,265	2,094	436	2,546	985
2,896	5,100	7,996	3,092	5,305	8,397	370	87	1,013	229
1,772	1,917	3,689	2,003	2,061	4,064	137	22	317	67
322	288	610	436	343	779	22	5	58	13
60	42	102	96	54	150	4		13	
35	20	55	67	27	94	1		17	1
1		1	1	2	3			1	
9	3	12	17	3	20			2	
			1		1				
			1	1	2				
1		1	5	2	7				
16,313	27,725	44,038	17,294	28,580	45,874	3,869	710	4,809	1,527

ウ 所得階層別

区 分			欠 損 法 人	年所得 400万円以下		年所得 400万円超 800万円以下		年所得 800万円超 1,000万円以下	
			事 業 年度数	事 業 年度数	所得金額	事 業 年度数	所得金額	事 業 年度数	所得金額
事業年度年二回法人	分割法人	軽減税率適用法人							
		そ の 他							
	県 内 法 人		6						
	計		6						
事業年度年一回法人	分割法人	軽減税率適用法人	741	250	323,399	85	500,843	34	305,143
		そ の 他	110	4	11,095	6	30,421	7	62,099
	県 内 法 人		27,673	8,961	11,551,570	2,492	14,225,779	772	6,824,207
	計		28,524	9,215	11,886,064	2,583	14,757,043	813	7,191,449
合 計			28,530	9,215	11,886,064	2,583	14,757,043	813	7,191,449

(注) 県内本店法人のみ

(単位:社、千円)

年所得 1,000万円超 5,000万円以下		年所得 5,000万円超 1 億円以下		年所得 1 億円超 10億円以下		年所得 10億円超		合 計	
事業 年度数	所得金額	事業 年度数	所得金額	事業 年度数	所得金額	事業 年度数	所得金額	事業 年度数	所得金額
2	23,194							8	23,194
2	23,194							8	23,194
240	5,858,168	67	4,786,314	116	30,780,815	6	13,159,062	1,539	55,713,744
46	1,266,148	35	2,526,715	109	39,933,893	29	134,969,109	346	178,799,480
3,173	68,291,142	516	35,519,497	389	77,273,287	15	21,062,441	43,991	234,747,923
3,459	75,415,458	618	42,832,526	614	147,987,995	50	169,190,612	45,876	469,261,147
3,461	75,438,652	618	42,832,526	614	147,987,995	50	169,190,612	45,884	469,284,341

4 地方消費税に関する事項

(1) 調定額

(単位:千円)

区 分	前年度2、3 月調定額 ①	調 定 額 合 計 ②	左のうち当年度
			2、3月調定額 ③
譲 渡 割	7,283,849	58,375,068	8,016,844
貨 物 割	6,373,347	30,974,882	5,551,238
合 計	13,657,196	89,349,950	13,568,082

(2) 清算金収入額、清算金支出額等

(単位:千円)

区 分	I 期	II 期	III 期	IV 期	収入・支出額等
	収入・支出額等	収入・支出額等	収入・支出額等	収入・支出額等	合 計
清 算 対 象 額 (注)	23,055,563	25,112,533	18,601,640	22,429,644	89,199,380
清 算 金 収 入 額 (a)	17,159,748	18,546,600	8,511,044	17,920,712	62,138,104
清 算 金 支 出 額 (b)	2,982,515	2,165,073	3,389,335	2,083,587	10,620,510
差 引 (a)-(b)	14,177,233	16,381,527	5,121,709	15,837,125	51,517,594
地 方 消 費 税 交 付 金 額	18,616,383	20,747,013	11,861,666	19,133,363	70,358,425

(注) 清算対象額の合計は、(1)の①+②-③-徴収取扱費(前年度IV期及び当該年度I期からIII期に係るもの)により算出。

5 不動産取得税に関する事項

(1)家屋

区 分			価額の全額が法第73条の15の2に規定する免税点に満たないもの			法第73条の14第1項(法附則第11条第8項及び第11項による読替えを含む。)から第3項まで及び第6項に該当するものでその価格の全額がこれらの規定に規定する金額以下のもの			法第73条並びに①,
			①			②			
			件 数	面 積	価 格	件 数	面 積	価 格	件数(イ)
木 造	建 築 分	専 用 住 宅	8	㎡ 17	千円 1,026	9,820	㎡ 942,594	千円 91,770,654	2,537
		併 用 住 宅	—	—	—				184
		そ の 他	1	4	208				640
		小 計	9	21	1,234	9,820	942,594	91,770,654	3,361
	承 継 分		74	2,702	4,262	1,952	213,126	6,561,835	8,148
	計 A		83	2,723	5,496	11,772	1,155,720	98,332,489	11,509
非 木 造	建 築 分	専 用 住 宅	22	108	4,082	2,207	160,354	18,210,223	1,172
		併 用 住 宅	—	—	—				40
		そ の 他	11	81	1,890				1,332
		小 計	33	189	5,972	2,207	160,354	18,210,223	2,544
	承 継 分		5	118	170	1,129	124,279	6,113,043	4,021
	計 B		38	307	6,142	3,336	284,633	24,323,266	6,565
合 計 A+B			121	3,030	11,638	15,108	1,440,353	122,655,755	18,074

区 分			控 除 額		課税標準の特例を適用したあとの額が 法第73条の15の2に規定する免税点に 満たないもの			課 税	
			計						
			④＋⑤		⑥		⑦		
			件 数	控 除 額	件数(二)	面 積	価 格	件 数 (イ)－(ロ) －(ハ)－(ニ)	価 格 ③－⑥－⑦
木 造	建 築 分	専 用 住 宅	1, 807	千円 21, 452, 360	283	㎡ 34, 688	千円 36, 649	2, 252	千円 12, 965, 588
		併用住宅	44	163, 972	—	—	—	184	1, 390, 641
		そ の 他	4	80, 625	1	72	—	638	5, 271, 265
		小 計	1, 855	21, 696, 957	284	34, 760	36, 649	3, 074	19, 627, 494
	承 継 分		52	80, 627	2	244	—	8, 144	13, 843, 588
	計 A		1, 907	21, 777, 584	286	35, 004	36, 649	11, 218	33, 471, 082
非 木 造	建 築 分	専 用 住 宅	523	5, 444, 966	89	9, 523	13, 019	1, 083	12, 191, 283
		併用住宅	10	129, 557	—	—	—	40	1, 513, 949
		そ の 他	12	16, 333, 635	—	—	—	1, 326	83, 321, 198
		小 計	545	21, 908, 158	89	9, 523	13, 019	2, 449	97, 026, 430
	承 継 分		34	88, 692	—	—	—	4, 021	46, 870, 557
	計 B		579	21, 996, 850	89	9, 523	13, 019	6, 470	143, 896, 987
合 計 A+B			2, 486	43, 774, 434	375	44, 527	49, 668	17, 688	177, 368, 069

の3から第73条の7まで及び法附則第10条 ②に該当する以外のもの			控 除 額					
			法第73条の14第7項から第9項まで及び第11項から第15項まで並びに法附則第11条等の課税標準の特例(法附則第11条第8項及び第11項を除く。)に該当するもの(②⑤に該当するものを除く。)			法第73条の14第1項(法附則第11条第8項及び第11項による読替えを含む。)から第3項まで及び第6項に該当するもの(②に該当するものを除く。)		
			③		④		⑤	
面 積	価 格	1 m ² 当 たり 評 価 額	適用件数	全額控除 のもの(ロ)	控除額	件 数	全額控除 のもの(ハ)	控除額
m ²	千円	円			千円			千円
348,668	34,454,597	98,818	6	2	53,722	1,801	—	21,398,638
18,393	1,554,613	84,522	2	—	3,305	42	—	160,667
76,947	5,351,890	69,553	3	1	8,894	1	—	71,731
444,008	41,361,100	93,154	11	3	65,921	1,844	—	21,631,036
798,844	13,924,215	17,430	3	—	2,347	49	2	78,280
1,242,852	55,285,315	44,483	14	3	68,268	1,893	2	21,709,316
154,145	17,649,268	114,498	4	—	44,712	519	—	5,400,254
14,616	1,643,506	112,446	—	—	—	10	—	129,557
1,494,319	99,654,833	66,689	11	6	16,228,918	1	—	104,717
1,663,080	118,947,607	71,522	15	6	16,273,630	530	—	5,634,528
1,432,645	46,959,249	32,778	—	—	—	34	—	88,692
3,095,725	165,906,856	53,592	15	6	16,273,630	564	—	5,723,220
4,338,577	221,192,171	50,983	29	9	16,341,898	2,457	2	27,432,536

標準 ⑧		減免等される 前の税額 ⑨	法第73条の2第7項、法第73条の27の2から法第73条の27の5まで、法附則第11条の4及び第62条の規定により減額、納税義務の免除をしたもの ⑩		法第73条の31の規定、他法の規定により減免等をしたもの ⑪		調 定 額 ⑨－⑩－⑪
			住宅部分	住宅以外の部分	件 数	金 額	
千円	千円	千円		千円		千円	千円
12,965,588		209,224	—	—	1	145	209,079
1,017,446	373,195	29,369	—	—	2	127	29,242
—	5,271,265	213,973	1	203	13	3,707	210,063
13,983,034	5,644,460	452,566	1	203	16	3,979	448,384
12,280,100	1,563,488	431,649	109	5,827	5	75	425,747
26,263,134	7,207,948	884,215	110	6,030	21	4,054	874,131
12,191,283		187,845	—	—	—	—	187,845
1,112,464	401,485	48,797	—	—	—	—	48,797
—	83,321,198	3,290,256	30	49,736	231	1,031,417	2,209,103
13,303,747	83,722,683	3,526,898	30	49,736	231	1,031,417	2,445,745
16,149,607	30,720,950	1,705,763	27	3,221	9	4,663	1,697,879
29,453,354	114,443,633	5,232,661	57	52,957	240	1,036,080	4,143,624
55,716,488	121,651,581	6,116,876	167	58,987	261	1,040,134	5,017,755

(2)土地

区 分	価額の全額が法第73条の15の2に規定する免税点に満たないもの ①				法第73条の14第7項から第11項まで及び第15項並びに法附則第11条等の課税標準の特例に該当し、全額控除されたもの ②			
	件 数	面 積	価 格	特例適用前の価格	件 数	面 積	価 格	特例適用前の価格
住 宅 用 宅 地	310	m ² 29,060	千円 14,477	千円 20,467	—	m ² —	千円 —	千円 —
上記以外の宅地	269	31,428	9,750	19,501	—	—	—	—
農 地	1,188	820,679	43,920	38,513	—	—	—	—
山 林	1,649	1,238,938	39,049	27,651	—	—	—	—
そ の 他	1,115	511,705	28,043	25,656	—	—	—	—
計	4,531	2,631,810	135,239	131,788	—	—	—	—

区 分	課税標準額 ③－④－⑤ ⑥	減免等される前の税額 ⑦	法第73条の24の規定の適用により全額減額されるもの ⑧		法第73条の24の規定に該当したもので⑧以外のもの ⑨	
			件 数	減額した額	件 数	減額した額
住 宅 用 宅 地	千円 72,344,121	千円 2,339,822	5,412	千円 303,355	2,871	千円 213,175
上記以外の宅地	2,430,421	72,931	1	37	1	86
農 地	7,358,672	220,759	294	15,883	414	27,081
山 林	6,671,893	200,156	204	9,881	115	9,034
そ の 他	12,218,352	366,549	269	13,679	154	16,682
計	101,023,459	3,200,217	6,180	342,835	3,555	266,058

(注) ①②…法附則第11条の5第1項の適用により課税標準とされる額

※…法附則第11条の5第1項の適用前の額(固定資産税評価額)

法第73条の3から法第73条の7まで及び法附則第10条並びに①、②に該当する以外のもの ③				※		法第73条の14第7項から第11項まで及び第15項並びに法附則第11条等の課税標準の特例に該当したもので②以外のもの ④		課税標準の特例を適用した後の額が法第73条の15の2に規定する免税点に満たないもの ⑤	
件 数	面 積	価 格	特例適用前の価格	件 数	控除額	件 数	面 積	価 格	
	m ²	千円	千円		千円		m ²	千円	
17,866	5,447,521	77,643,106	155,285,788	115	5,298,985	—	—	—	
49	454,945	2,430,421	4,860,842	—	—	—	—	—	
3,573	8,168,197	7,360,563	14,721,126	41	1,833	1	651	58	
2,401	947,745	6,671,893	13,343,464	—	—	—	—	—	
3,265	6,594,804	12,218,352	24,436,709	—	—	—	—	—	
27,154	21,613,212	106,324,335	212,647,929	156	5,300,818	1	651	58	

⑦のうち、法第73条の25の規定の適用により徴収猶予をしているもの		⑦のうち、法附則第62条第2項の規定の適用により徴収猶予をしているもの		法第73条の27の2から法第73条の27の7まで並びに法附則第11条の4、第12条の規定により減額、納税義務の免除をしたもの ⑩		法第73条の31、他法の規定により減免等をしたもの ⑪		調 定 額 ⑦-⑧-⑨-⑩-⑪
件 数	徴 収 猶 予 額	件 数	減 額 等 した 額	件 数	減 し 額 等 額	件 数	減 免 等 した 額	
	千円		千円		千円		千円	千円
61	28,984	—	—	1	61	26	1,566	1,821,665
—	—	—	—	—	—	10	16,041	56,767
11	2,914	—	—	—	—	2	68	177,727
3	692	—	—	—	—	4	172	181,069
7	980	—	—	—	—	1	11	336,177
82	33,570	—	—	1	61	43	17,858	2,573,405

6 県たばこ税に関する事項

(単位:本、円)

区 分	売渡し又は消費等の合計本数	調 定 額
5年 4月 (3月)	312,031,086	333,873,260
5月 (4月)	290,261,638	310,579,950
6月 (5月)	308,906,772	330,530,243
7月 (6月)	304,451,706	325,763,322
8月 (7月)	303,215,788	324,440,890
9月 (8月)	312,750,914	334,643,473
10月 (9月)	298,131,210	319,000,392
11月 (10月)	295,169,866	315,831,754
12月 (11月)	289,481,462	309,745,160
6年 1月 (12月)	302,163,824	323,315,289
2月 (1月)	276,681,614	296,049,323
3月 (2月)	274,042,074	293,225,016
手持品課税分		
合 計	3,567,287,954	3,816,998,072

(注) ()内は実績月

7 ゴルフ場利用税に関する事項

(単位:所、人、千円)

区分	税 率	施設数	利用人員	うち非課税	うち課税	調定額
18ホールを 超えるもの	1,200円	3	186, 185	47, 139	139, 046	163, 396
	1,100円以上 1,200円未満	1	67, 715	18, 166	49, 549	51, 308
	1,000円以上 1,100円未満	1	80, 300	11, 458	68, 842	68, 681
	800円超 1,000円未満	1	66, 134	13, 275	52, 859	48, 912
	800円	1	66, 982	9, 476	57, 506	46, 977
	600円以上 800円未満	6	548, 358	119, 744	428, 614	269, 564
	400円以上 600円未満	14	999, 517	250, 659	748, 858	374, 463
	400円未満					
	小 計	27	2, 015, 191	469, 917	1, 545, 274	1, 023, 301
18ホール	1,200円	6	163, 785	36, 114	127, 671	147, 146
	1,100円以上 1,200円未満	2	94, 090	17, 765	76, 325	82, 377
	1,000円以上 1,100円未満	2	94, 614	29, 727	64, 887	59, 417
	800円超 1,000円未満	5	175, 482	34, 997	140, 485	132, 344
	800円	8	368, 222	72, 134	296, 088	254, 933
	600円以上 800円未満	11	523, 983	121, 499	402, 484	271, 730
	400円以上 600円未満	50	2, 068, 436	485, 961	1, 582, 475	655, 921
	400円未満					
	小 計	84	3, 488, 612	798, 197	2, 690, 415	1, 603, 868
18ホール未満 9ホールを 超えるもの	500円以上					
	400円以上 500円未満					
	300円以上 400円未満					
	300円未満					
	小 計					
9ホール	500円以上					
	400円以上 500円未満	3	55, 566	14, 781	40, 785	13, 762
	300円以上 400円未満					
	300円未満					
	小 計	3	55, 566	14, 781	40, 785	13, 762
計		114	5, 559, 369	1, 282, 895	4, 276, 474	2, 640, 931

8 自動車税(種別割)に関する事項

区 分			賦課期日現在 登 録 台 数	賦課期日現在台数	① の うち 非 課 税 台 数 ②	① の うち 課 税 免 除 台 数 ③	① の うち 減 免 台 数 ④	差 引 課 税 台 数 ①－(②＋③＋④) ⑤
乗 用 車	業 用	1,000cc以下	12	11				11
		1,000cc超 1,500cc以下	238	239			1	238
		1,500cc超 2,000cc以下	2,014	1,997	1			1,996
		2,000cc超 2,500cc以下	156	156	3			153
		2,500cc超 3,000cc以下	176	175		4		171
		3,000cc超 3,500cc以下	7	7				7
		3,500cc超 4,000cc以下						
		4,000cc超 4,500cc以下	2	2				2
		4,500cc超 6,000cc以下	4	4				4
		6,000cc超						
		小 計	2,609	2,591	4	4	1	2,582
	自家用 (旧税率適用分)	1,000cc以下	53,923	50,166	174		1,320	48,672
		1,000cc超 1,500cc以下	428,837	399,940	1,071		11,800	387,069
		1,500cc超 2,000cc以下	370,849	321,210	755	3	9,109	311,343
		2,000cc超 2,500cc以下	145,286	125,881	277	1	4,339	121,264
		2,500cc超 3,000cc以下	37,287	25,484	101	4	1,079	24,300
		3,000cc超 3,500cc以下	22,713	19,659	46		849	18,764
		3,500cc超 4,000cc以下	8,977	5,657	3		138	5,516
		4,000cc超 4,500cc以下	4,910	2,696	2		179	2,515
		4,500cc超 6,000cc以下	8,670	6,215	5		267	5,943
		6,000cc超	541	367			14	353
		小 計	1,081,993	957,275	2,434	8	29,094	925,739
	自家用 (新税率適用分)	1,000cc以下	35,125	35,128	64		784	34,280
		1,000cc超 1,500cc以下	93,213	93,223	242		2,133	90,848
		1,500cc超 2,000cc以下	61,242	61,250	140		1,315	59,795
		2,000cc超 2,500cc以下	23,504	23,507	30		528	22,949
		2,500cc超 3,000cc以下	4,989	4,986	15		74	4,897
		3,000cc超 3,500cc以下	1,908	1,908	13		39	1,856
		3,500cc超 4,000cc以下	786	786			5	781
		4,000cc超 4,500cc以下	49	49				49
		4,500cc超 6,000cc以下	266	262			5	257
		6,000cc超	63	63			2	61
		小 計	221,145	221,162	504		4,885	215,773
	計 A		1,305,747	1,181,028	2,942	12	33,980	1,144,094
ト ラ ッ ク	けん引車・被けん引車・兼客兼用車を除く	1トン以下	14,599	10,683	81		21	10,581
		1トン超 2トン以下	61,479	51,720	385		60	51,275
		2トン超 3トン以下	22,045	19,782	35		5	19,742
		3トン超 4トン以下	14,263	12,122	34		1	12,087
		4トン超 5トン以下	1,147	988	4			984
		5トン超 6トン以下	526	486	1			485
		6トン超 7トン以下	1,430	1,347				1,347
		7トン超 8トン以下	1,769	1,616	3		1	1,612
		8トン超	16,499	15,492	2			15,490
	小 計	133,757	114,236	545		88	113,603	
	けん引車・被けん引車		15,178	14,807	17			14,790
	貨 客 兼 用 車		68,815	60,387	1,734	3	343	58,307
	計 B		217,750	189,430	2,296	3	431	186,700
バ ス	営業用 (一般乗合用)	30人以下	56	56	5			51
		30人超 40人以下	103	103				103
		40人超 50人以下	176	176				176
		50人超 60人以下	414	414				414
		60人超 70人以下	155	155				155
		70人超 80人以下	239	239				239
		80人超	20	20				20
		小 計	1,163	1,163	5			1,158
	営業用 (その他)	30人以下	887	885				885
		30人超 40人以下	172	172	2			170
		40人超 50人以下	455	450				450
		50人超 60人以下	519	515				515
		60人超 70人以下	113	113				113
		70人超 80人以下	40	40				40
		80人超	17	17				17
		小 計	2,203	2,192	2			2,190
	自 家 用		3,078	2,571	289	7	182	2,093
	計 C		6,444	5,926	296	7	182	5,441
	三輪の小型自動車 D		45	13				13
	特 種 用 途 車 E		41,373	35,477	3,229	96	4,571	27,581
合 計 (A+B+C+D+E)		1,571,359	1,411,874	8,763	118	39,164	1,363,829	

(単位:台)

⑤のうちグリーン化による 軽課の適用を受けたもの ⑥	⑥のうち 75%軽減のもの ⑦	⑥のうち 50%軽減のもの ⑧	⑤のうちグリーン化による 重課の適用を受けたもの ⑨	⑨のうちガソリン車 又はLPG車 ⑩	⑨のうち ディーゼル車 ⑪
			1	1	
12	11	1	9	8	1
6	1	5	835	833	2
2	2		38	38	
			84	56	28
			3	3	
			2	2	
			1	1	
20	14	6	973	942	31
			6,818	6,811	7
			81,289	81,137	152
			69,751	69,555	196
			42,882	42,364	518
			15,742	12,798	2,944
			7,970	7,632	338
			2,064	2,059	5
			2,235	2,193	42
			2,601	2,593	8
			108	106	2
			231,460	227,248	4,212
813	813				
32	32				
168	168				
656	656				
21	21				
8	8				
1,698	1,698				
1,718	1,712	6	232,433	228,190	4,243
			6,249	4,090	2,159
			33,710	2,289	31,421
			10,303	17	10,286
			6,977		6,977
			576		576
			261		261
			638		638
			778		778
			6,679		6,679
			66,171	6,396	59,775
			1,746		1,746
			17,249	8,535	8,714
			85,166	14,931	70,235
2	2				
2	2				
			570	4	566
			100		100
			256		256
			304		304
			61		61
			20		20
			10		10
			1,321	4	1,317
3	3		1,219	67	1,152
5	5		2,540	71	2,469
			11	11	
			12,093	1,761	10,332
1,723	1,717	6	332,243	244,964	87,279

区 分			賦課期日現在調定額	⑫のうち⑦に係る 調 定 額	⑫のうち⑧に係る 調 定 額	⑫のうち⑩に係る 調 定 額	⑫のうち⑪に係る 調 定 額
			⑫				
乗 用 車	営 業 用	1,000cc以下	84			9	
		1,000cc超 1,500cc以下	1,964	28	5	78	10
		1,500cc超 2,000cc以下	20,101	3	25	9,080	22
		2,000cc超 2,500cc以下	2,167	7		600	
		2,500cc超 3,000cc以下	2,878			1,008	504
		3,000cc超 3,500cc以下	133			62	
		3,500cc超 4,000cc以下					
		4,000cc超 4,500cc以下	54			54	
		4,500cc超 6,000cc以下	113			31	
		6,000cc超					
	小 計	27,494	38	30	10,922	536	
	自家用（旧税率適用分）	1,000cc以下	1,465,823			230,893	237
		1,000cc超 1,500cc以下	13,768,454			3,213,025	6,019
		1,500cc超 2,000cc以下	12,711,633			3,157,797	24,698
		2,000cc超 2,500cc以下	5,744,188			2,190,219	26,781
		2,500cc超 3,000cc以下	1,358,940			749,963	172,518
		3,000cc超 3,500cc以下	1,157,651			509,054	22,545
		3,500cc超 4,000cc以下	387,247			157,308	382
		4,000cc超 4,500cc以下	217,877			192,765	3,692
		4,500cc超 6,000cc以下	557,317			262,412	810
		6,000cc超	40,976			13,526	255
		小 計	37,410,106			10,676,962	257,937
	自家用（新税率適用分）	1,000cc以下	841,960	5,285			
		1,000cc超 1,500cc以下	2,770,144	256			
		1,500cc超 2,000cc以下	2,148,084	1,512			
		2,000cc超 2,500cc以下	976,962	7,216			
		2,500cc超 3,000cc以下	244,062	263			
		3,000cc超 3,500cc以下	105,792				
		3,500cc超 4,000cc以下	50,764	132			
		4,000cc超 4,500cc以下	3,699				
		4,500cc超 6,000cc以下	22,359				
		6,000cc超	6,710				
	小 計	7,170,536	14,664				
	計 A		44,608,136	14,702	30	10,687,884	258,473
ト ラ ッ ク	けん引車・被けん引車・兼客兼用車を除く	1 トン以下	89,356			35,943	18,946
		1 トン超 2 トン以下	612,648			28,741	390,197
		2 トン超 3 トン以下	310,280			282	172,070
		3 トン超 4 トン以下	244,523				148,349
		4 トン超 5 トン以下	24,337				15,004
		5 トン超 6 トン以下	13,898				7,962
		6 トン超 7 トン以下	43,762				22,348
		7 トン超 8 トン以下	60,286				31,173
	8 トン超	885,603				399,264	
	小 計	2,284,693			64,966	1,205,313	
けん引車・被けん引車		722,078				30,052	
貨 客 兼 用 車		950,224			145,166	164,340	
計 B		3,956,995			210,132	1,399,705	
バ ス	営業用（一般乗合用）	3 0 人以下	612				
		3 0 人超 4 0 人以下	1,494				
		4 0 人超 5 0 人以下	3,080				
		5 0 人超 6 0 人以下	8,280				
		6 0 人超 7 0 人以下	3,488				
		7 0 人超 8 0 人以下	6,095				
		8 0 人超	537	15			
		小 計	23,586	15			
	営業用（その他）	3 0 人以下	24,935			116	16,471
		3 0 人超 4 0 人以下	5,760				3,520
		4 0 人超 5 0 人以下	18,073				10,701
		5 0 人超 6 0 人以下	23,997				14,714
		6 0 人超 7 0 人以下	6,011				3,386
		7 0 人超 8 0 人以下	2,394				1,254
		8 0 人超	1,152				704
		小 計	82,322			116	50,750
	自 家 用		72,000	26		2,265	42,247
	計 C		177,908	41		2,381	92,997
	三輪の小型自動車 D		88			76	
	特 種 用 途 車 E		730,791			58,841	296,988
合 計 (A+B+C+D+E)		49,473,918	14,743	30	10,959,314	2,048,163	

(単位:千円)

年度末現在登録台数	年度末現在 非課税台数	年度末現在 課税除外台数 ⑬	年度末現在 減免台数 ⑭	⑬、⑭のうち身体障 害者等に係るもの	年度末現在課税台数	年度末現在調定額
13					12	93
316			2		314	2,441
1,864	1				1,844	19,417
159	3				156	2,330
169					168	3,016
7					7	181
4					4	113
2,532	4		2		2,505	27,591
51,561	165		1,254	1,204	46,562	1,448,407
398,346	998		10,900	10,440	359,212	13,260,149
351,948	700	3	8,422	7,969	295,794	12,335,534
134,658	259	1	3,955	3,823	112,373	5,452,076
34,389	92	4	941	797	22,162	1,271,980
20,894	45		766	756	17,282	1,078,178
8,632	2		139	139	5,338	368,366
4,489	2		157	156	2,229	194,536
8,134	5		252	251	5,588	514,058
545			11	11	372	38,578
1,013,596	2,268	8	26,797	25,546	866,912	35,961,862
41,250	79		947	904	40,217	954,737
122,524	308		2,770	2,718	119,430	3,259,592
81,586	185		1,746	1,688	79,635	2,512,050
31,839	35	1	705	690	31,093	1,152,845
6,303	21		111	98	6,155	267,381
2,805	13		57	57	2,732	127,572
944			9	9	935	52,206
70			1	1	69	4,147
353			8	8	330	21,649
80			2	2	78	6,126
287,754	641	1	6,356	6,175	280,674	8,358,305
1,303,882	2,913	9	33,155	31,721	1,150,091	44,347,758
14,254	80		17	11	10,619	93,696
60,436	383		55	10	51,569	641,467
22,449	35		5	3	20,485	325,669
14,211	36		1	1	12,229	253,987
1,159	4				1,020	25,302
535	1				501	14,561
1,442					1,374	45,357
1,802	3				1,673	62,014
16,742	8				15,848	900,597
133,030	550		78	25	115,318	2,362,650
15,419	16				15,081	755,811
69,194	1,699	3	346	160	59,523	978,785
217,643	2,265	3	424	185	189,922	4,097,246
65	10				55	697
105					105	1,536
173			3		170	3,176
420	2		35		361	7,561
159			44		103	2,434
248			31		217	5,526
17			2		17	480
1,187	12		115		1,028	21,410
893					859	25,202
176					176	6,155
461					456	18,707
538					504	24,393
111					111	6,087
47			1		46	2,722
20					20	1,347
2,246			1		2,172	84,613
3,200	281	7	180	1	2,142	74,872
6,633	293	7	296	1	5,342	180,895
47					16	88
41,539	3,194	92	4,713	3,621	28,375	734,600
1,569,744	8,665	111	38,588	35,528	1,373,746	49,360,587

9 鉱区税に関する事項

区 分		総 鉱 区		左のうち非課税鉱区		課 税 対 象 鉱 区		調定額
		件 数	面積又は延長	件 数	面積又は延長	件 数	面積又は延長	
試掘鉱区	石油又は天然ガス鉱区	8	百アール 2,800	—	百アール —	8	百アール 2,800	千円 373
	そ の 他	3	430	—	—	3	431	50
採掘鉱区	石油又は天然ガス鉱区	1	220	—	—	1	220	58
	そ の 他	50	7,349	—	—	50	7,372	2,949
砂鉱区	法附則第13条の規定の適用を受ける鉱区	—	千メートル —	—	千メートル —	—	千メートル —	—
	法第180条第1項第2号に規定する鉱区	10	百アール 657	5	百アール 59	5	百アール 599	120
合 計		72	11,456	5	59	67	11,422	3,550

- (注) 1 「総鉱区」及び「非課税鉱区」欄は令和6年3月末日現在のものについて記載しており、「課税対象鉱区」欄は令和4年度において課税したものを記載している。
- 2 「総鉱区」及び「非課税鉱区」欄の面積又は延長は、実数を積み上げた後、百アール又は千メートル未満の端数があるときはこれを四捨五入しており、「課税対象鉱区」欄の面積又は延長は、鉱区1件ごとに百アール又は千メートル未満の端数を切り上げた後、積み上げたものを記載している。

10 固定資産税に関する事項

(単位:件、千円)

件 数	不均一課税対象外の課税標準額 (A)	左 の 税 額 (A) × 1.4 / 100 (B)	不均一課税対象課税標準額 (C)	左 の 税 額 (D)	計 (B) + (D)
—	—	—	—	—	—

11 軽油引取税に関する事項

(単位:キロリットル、件)

区 分		数 量、 件 数
引 取	数 量 ①	1, 155, 930
課 税 対 象 と な ら な い 数 量	②	141, 705
差 引	① - ②	1, 014, 225
欠減量	特約業者分 1 / 1 0 0	9, 700
	元売業者 0. 3 / 1 0 0	133
	計 ④	9, 833
課 税 標 準 額	③ - ④	1, 004, 392
そ の 他 (申 告 納 付 等) の 分	⑥	1, 812
合 計 ⑤+⑥		1, 006, 204
特別徴収義務者数等	元売業者	本 店 の 数
		登 録 数
	特約業者	本 店 の 数
		登 録 数
	計	本 店 の 数
		登 録 数
	仮特約業者	本 店 の 数
		事務所等の数
	その他の者	本 店 の 数
		事務所等の数

12 狩猟税に関する事項

(単位:件、千円)

区 分		狩猟者登録総件数	調定額	
第一種銃猟免許	所得割額の納付を要する者（16,500円）	1,366	22,539	
	許可捕獲等をした者（8,200円）	109	894	
	許可捕獲等に従事した者（8,200円）	316	2,591	
	所得割額の納付を要しない者（11,000円）	82	902	
	許可捕獲等をした者（5,500円）	22	121	
	許可捕獲等に従事した者（5,500円）	41	226	
	課税免除	対象鳥獣捕獲員であるもの	153	—
		認定鳥獣捕獲等事業者の捕獲従事者であるもの	85	—
網 猟 免 許	所得割額の納付を要する者（8,200円）	20	164	
	許可捕獲等をした者（4,100円）	—	—	
	許可捕獲等に従事した者（4,100円）	4	16	
	所得割額の納付を要しない者（5,500円）	7	39	
	許可捕獲等をした者（2,700円）	—	—	
	許可捕獲等に従事した者（2,700円）	—	—	
	課税免除	対象鳥獣捕獲員であるもの	—	—
		認定鳥獣捕獲等事業者の捕獲従事者であるもの	3	—
わ な 猟 免 許	所得割額の納付を要する者（8,200円）	375	3,075	
	許可捕獲等をした者（4,100円）	54	221	
	許可捕獲等に従事した者（4,100円）	205	840	
	所得割額の納付を要しない者（5,500円）	70	385	
	許可捕獲等をした者（2,700円）	21	57	
	許可捕獲等に従事した者（2,700円）	27	73	
	課税免除	対象鳥獣捕獲員であるもの	74	—
		認定鳥獣捕獲等事業者の捕獲従事者であるもの	116	—
第二種銃猟免許（5,500円）		125	687	
	許可捕獲等をした者（2,700円）	1	3	
	許可捕獲等に従事した者（2,700円）	8	22	
	課税免除	対象鳥獣捕獲員であるもの	8	—
		認定鳥獣捕獲等事業者の捕獲従事者であるもの	2	—
合 計		3,294	32,855	

13 自動車税(環境性能割)に関する事項

(1)新車分

区 分			50万円以下 の台数	50万円を超え100万円以下のもの			100万円を超え150万円以下のもの			150万円を超え200万円以下のもの		
				台数	取得価格	税額	台数	取得価格	税額	台数	取得価格	税額
自 動 車	乗 用 車	普通車	137	6	4,762	123	12	14,969	1,009	901	1,629,810	48,665
		小型車	56	1	701	7	2,165	2,908,081	72,051	6,854	12,178,289	292,732
		計	193	7	5,463	130	2,177	2,923,050	73,060	7,755	13,808,099	341,397
	ト ラ ク ク	けん引車、被けん引車を除いたもの	20				7	10,133	276	30	52,029	1,452
		けん引車	1				1	1,400	70			
		被けん引車	6	124	76,490	2,352	2	2,560	77	1	1,530	46
		貨客兼用車	23				269	375,095	5,787	197	318,076	5,783
		計	50	124	76,490	2,352	279	389,188	6,210	228	371,635	7,281
		バス										
	特種用途車	124	8	6,158	184	12	15,070	452	95	163,307	4,897	
	計	367	139	88,111	2,666	2,468	3,327,308	79,722	8,078	14,343,041	353,575	
軽 自 動 車	四輪自動車	14	730	640,638	11,366	4,471	5,769,175	89,226	3,435	5,860,763	101,541	
	四輪トラック	8	2,620	2,415,407	48,004	4,097	5,067,894	84,686	409	737,580	12,078	
	計	22	3,350	3,056,045	59,370	8,568	10,837,069	173,912	3,844	6,598,343	113,619	
合 計			389	3,489	3,144,156	62,036	11,036	14,164,377	253,634	11,922	20,941,384	467,194

(2)中古車分

区 分			50万円以下 の台数	50万円を超え70万円以下のもの			70万円を超え90万円以下のもの			90万円を超え110万円以下のもの		
				台数	取得価格	税額	台数	取得価格	税額	台数	取得価格	税額
自 動 車	乗 用 車	普通車	83,243	1,621	862,099	27,293	1,272	1,008,268	27,520	896	896,508	25,389
		小型車	59,197	678	400,495	10,549	463	368,202	9,130	335	332,817	8,022
		計	142,440	2,299	1,262,594	37,842	1,735	1,376,470	36,650	1,231	1,229,325	33,411
	ト ラ ク ク	けん引車、被けん引車を除いたもの	15,557	96	56,002	1,003	67	52,759	1,010	29	28,713	547
		けん引車	998	16	9,580	200	7	5,498	124	7	6,849	287
		被けん引車	1,012	3	1,742	35	5	4,176	108	5	4,987	141
		貨客兼用車	7,225	61	36,832	936	32	25,554	559	14	13,933	397
		計	24,792	176	104,156	2,174	111	87,987	1,801	55	54,482	1,372
		バス	879	7	4,330	109	7	5,447	125	1	1,017	31
	特種用途車	6,010	37	21,950	510	14	11,237	272	17	16,343	376	
	計	174,121	2,519	1,393,030	40,635	1,867	1,481,141	38,848	1,304	1,301,167	35,190	
軽 自 動 車	四輪自動車	52,138	903	622,060	5,349	385	344,575	5,778	85	92,480	1,959	
	四輪トラック	8,807	289	166,276	3,246	64	49,637	912	3	2,885	58	
	計	60,945	1,192	788,336	8,595	449	394,212	6,690	88	95,365	2,017	
合 計			235,066	3,711	2,181,366	49,230	2,316	1,875,353	45,538	1,392	1,396,532	37,207

(単位: 台、千円)

200万円を超え250万円以下のもの			250万円を超え300万円以下のもの			300万円を超えるもの			合 計		
台数	取得価格	税額	台数	取得価格	税額	台数	取得価格	税額	台数	取得価格	税額
1,448	3,279,924	95,139	2,658	7,396,448	203,556	9,571	50,905,480	1,414,863	14,596	63,231,393	1,763,355
1,750	3,796,779	110,106	314	837,918	24,254	58	211,034	6,119	11,142	19,932,802	505,269
3,198	7,076,703	205,245	2,972	8,234,366	227,810	9,629	51,116,514	1,420,982	25,738	83,164,195	2,268,624
156	343,705	10,258	37	102,811	2,964	1,323	14,378,828	300,399	1,553	14,887,506	315,349
						181	2,751,785	27,845	182	2,753,185	27,915
9	21,094	472	1	2,600	52	208	1,746,788	23,219	345	1,851,062	26,218
253	562,151	16,912	171	475,089	14,021	191	1,023,222	152,692	1,081	2,753,633	195,195
418	926,950	27,642	209	580,500	17,037	1,903	19,900,623	504,155	3,161	22,245,386	564,677
1	2,244	264	2	5,568	477	89	1,199,791	23,175	92	1,207,603	23,960
19	43,414	1,302	30	84,156	2,561	672	7,139,822	152,666	836	7,451,927	162,062
3,636	8,049,311	234,453	3,213	8,904,590	247,885	12,293	79,356,750	2,100,978	29,827	114,069,111	3,019,323
843	1,816,669	25,082	28	73,286	1,226	3	78,962	164	9,510	14,239,493	228,605
16	34,020	596	2	5,740	38				7,144	8,260,641	145,402
859	1,850,689	25,678	30	79,026	1,264	3	78,962	164	16,654	22,500,134	374,007
4,495	9,900,000	260,131	3,243	8,983,616	249,149	12,296	79,435,712	2,101,142	46,481	136,569,245	3,393,330

110万円を超え130万円以下のもの			130万円を超え150万円以下のもの			150万円を超えるもの			合 計		
台数	取得価格	税額	台数	取得価格	税額	台数	取得価格	税額	台数	取得価格	税額
653	781,870	22,301	463	646,646	17,990	1,973	5,491,006	150,645	6,878	9,686,397	271,138
204	239,910	5,805	18	24,528	626	28	51,689	1,334	1,726	1,417,641	35,466
857	1,021,780	28,106	481	671,174	18,616	2,001	5,542,695	151,979	8,604	11,104,038	306,604
26	31,565	945	29	40,309	865	158	756,066	14,245	405	965,414	18,615
4	4,985	129	3	4,066	46	22	133,376	1,493	59	164,354	2,279
2	2,362	47	2	2,692	54	7	18,164	401	24	34,123	786
8	9,837	222	4	5,282	131	21	43,652	1,226	140	135,090	3,471
40	48,749	1,343	38	52,349	1,096	208	951,258	17,365	628	1,298,981	25,151
1	1,165	17	2	2,763	55	2	4,032	80	20	18,754	417
10	12,002	389	9	12,698	270	54	249,993	4,622	141	324,223	6,439
908	1,083,696	29,855	530	738,984	20,037	2,265	6,747,978	174,046	9,393	12,745,996	338,611
24	30,748	791	1	1,488	30	1	1,900	19	1,399	1,093,251	13,926
28	34,979	766							384	253,777	4,982
52	65,727	1,557	1	1,488	30	1	1,900	19	1,783	1,347,028	18,908
960	1,149,423	31,412	531	740,472	20,067	2,266	6,749,878	174,065	11,176	14,093,024	357,519

第 5 県税の税率等

1 令和5年度適用の税率

(令和6年4月1日現在)

税 目	税 率	納 期
個 人 県 民 税	<p>1 均等割 年額2,500円 (森林湖沼環境税分1,000円及び東日本大震災に係る地方税の臨時特例措置分500円を含む。)</p> <p>2 所得割 課税総所得金額 課税退職所得金額 課税山林所得金額 の合計額 $\frac{4}{100}$</p> <p>【参考】個人市町村民税 均等割 年額3,500円 所得割 $\frac{6}{100}$</p>	<p>1 特別徴収 (1) 給与所得者</p> <p>(2) 公的年金所得者 4月、6月、8月、10月、12月及び翌年の2月まで年6回</p> <p>2 普通徴収 6月、8月、10月及び翌年の1月の年4回(市町村民税と同じ。)</p>
法 人 県 民 税	<p>1 均等割(森林湖沼環境税分10%含む。)</p> <p>(1) 次に掲げる法人</p> <p>イ 法人税法第2条第5号の公共法人及び地方税法第24条第5項に規定する公益法人等のうち同法第25条第1項の規定により均等割を課することができないもの以外のもの。 (法人税法別表第2に規定する独立行政法人で収益事業を行うものを除く。)</p> <p>ロ 人格のない社団等</p> <p>ハ 一般社団法人(非営利型法人(法人税法第2条第9号の2に規定する非営利型法人をいう。以下この号において同じ。)に該当するものを除く。))及び一般財団法人(非営利型法人に該当するものを除く。)</p> <p>ニ 保険業法に規定する相互会社以外の法人で資本金の額又は出資金の額を有しないもの(イからハまでに掲げる法人を除く。)</p> <p>ホ 資本金等の額を有する法人(法人税法別表第2に規定する独立行政法人で収益事業を行わないもの及びニに掲げる法人を除く。以下この表において同じ。)で資本金等の額が1,000万円以下であるもの</p> <p>年額 22,000円</p> <p>(2) 資本金等の額を有する法人で資本金等の額が1,000万円を超え1億円以下であるもの</p> <p>年額 55,000円</p> <p>(3) 資本金等の額を有する法人で資本金等の額が1億円を超え10億円以下であるもの</p> <p>年額 143,000円</p> <p>(4) 資本金等の額を有する法人で資本金等の額が10億円を超え50億円以下であるもの</p> <p>年額 594,000円</p> <p>(5) 資本金等の額を有する法人で資本金等の額が50億円を超えるもの</p> <p>年額 880,000円</p> <p>2 法人税割</p> <p>平成8年2月1日から令和8年1月31日までの間に終了する各事業年度分の法人税割</p> <ul style="list-style-type: none"> 資本金等の額が1億円を超える法人、法人税割の課税標準となる法人税額が年1,000万円を超える法人又は保険業法に規定する相互会社で純資産額が1億円を超える法人 $\frac{1.8}{100}$ 上記以外の法人 $\frac{1.0}{100}$ 	<p>申告納付 地方税法第53条の規定による申告書の提出期限</p>
県 民 税 利 子 割	<p>支払を受ける利子等の額の $\frac{5}{100}$</p>	<p>支払を受けた翌月10日まで</p>

条 例 で 定 め る 免 税 事 項	免 税 点
な し	な し
<p>次の各号の一に該当するもののうち、特に必要と認めるものに対し減免する。</p> <p>1 公益社団法人若しくは公益財団法人又は一般社団法人（非営利型法人に該当するものに限る。）若しくは一般財団法人（非営利型法人に該当するものに限る。）</p> <p>2 防災街区整備事業組合、管理組合法人及び団地管理組合法人、マンション建替組合、地方自治法第260条の2第7項に規定する認可地縁団体、政党交付金の交付を受ける政党等に対する法人格の付与に関する法律第7条の2第1項に規定する法人である政党等並びに特定非営利活動促進法第2条第2項に規定する法人</p>	な し
な し	な し

(令和6年4月1日現在)

税 目	税 率	納 期
県 民 税 配 当 割	支払を受ける一定の上場株式等の配当等の額の $\frac{5}{100}$	支払を受けた翌月10日まで ただし、源泉徴収選択口座（所得税において源泉徴収を選択した特定口座）にかかる配当等については翌年1月10日まで
県 民 税 株 式 等 譲 渡 所 得 割	支払を受ける一定の特定口座における上場株式等の譲渡所得等の額の $\frac{5}{100}$	支払を受けた翌年1月10日まで
個 人 事 業 税	1 第一種事業を行う個人 所得の $\frac{5}{100}$ 2 第二種事業を行う個人 所得の $\frac{4}{100}$ 3 第三種事業のうち法第72条の2第10項第5号及び第7号に掲げる事業を行う個人 所得の $\frac{3}{100}$ 4 上記以外の第三種事業を行う個人 所得の $\frac{5}{100}$	第1期 8月21日から同月31日まで 第2期 11月21日から同月30日まで
法 人 事 業 税	1 電気供給業、ガス供給業及び保険業を行う法人 (1) 保険業を行う法人 各事業年度の収入金額の $\frac{1.0}{100}$ (2) ガス供給業を行う法人 ア 一般ガス供給業 各事業年度の収入金額の $\frac{1.0}{100}$ イ 特定ガス供給業 ① 収入割 各事業年度の収入金額の $\frac{0.48}{100}$ ② 付加価値割 付加価値割額の $\frac{0.77}{100}$ ③ 資本割 資本金等の額の $\frac{0.32}{100}$ (3) 電気供給業を行う法人 ア 送電事業を行う法人 各事業年度の収入金額の $\frac{1.0}{100}$ イ 発電事業・小売電気事業を行う法人 (ア) 資本金1億円以下の法人 ① 収入割 収入金額の $\frac{0.75}{100}$ ② 所得割 所得金額の $\frac{1.85}{100}$ (イ) 資本金1億円超の法人 ① 収入割 収入金額の $\frac{0.75}{100}$ ② 付加価値割 付加価値額の $\frac{0.37}{100}$ ③ 資本割 資本金等の額の $\frac{0.15}{100}$	申告納付 1 法第72条の25第1項又は法第72条の28第1項の規定の適用を受ける法人 各事業年度終了の日から2月以内 2 法第72条の25第3項又は法第72条の28第2項の規定の適用を受ける法人 各事業年度終了の日から3月以内 3 法第72条の25第5項又は法第72条の28第2項の規定の適用を受ける法人 各事業年度終了の日から4月以内 4 法第72条の26第1項の規定の適用を受ける法人 各事業年度又は各計算期間開始の日から6月を経過した日から2月以内 5 法第72条の29第1項の規定の適用を受ける法人 各事業年度終了の日から2月以内

条 例 で 定 め る 免 税 事 項	免 税 点
な し	な し
な し	な し
<p>1 震災、風水害、落雷、火災、その他これらに類する災害を受けたことによりその納付すべき事業税の全部又は一部を納付することができない旨の申請があつて、これを認めた場合にその納付できないことを認めた税額を減免することができる。</p> <p>2 次の各号の一に該当する者のうち特に必要があると認めるもの（ただし年所得310万円以下。）又は生活保護法の規定により生活扶助を受ける者に限り全部又は2分の1を減免する。</p> <p>(1) 身体障害者等（地方税法施行令第7条第1項第1号から第6号までに掲げる者をいう。）</p> <p>(2) 寡婦（夫と死別し若しくは夫と離婚した後婚姻をしていない者又は夫の生死の明らかでない者（地方税法施行令第7条の2第1項各号のいずれかに該当する者の妻）をいう。）</p> <p>(3) 老年者（当該年の前年の12月31日において年齢65歳以上の者をいう。）</p>	<p>一事業者につき年間の事業の所得から290万円を控除する。</p>
な し	な し

(令和6年4月1日現在)

税 目	税 率	納 期
	<p>2 その他の事業を行う法人</p> <p>(1) 特別法人</p> <ul style="list-style-type: none"> 各事業年度の所得のうち年400万円以下の金額の $\frac{3.5}{100}$ 各事業年度の所得のうち年400万円を超える金額及び清算所得の $\frac{4.9}{100}$ <p>(2) 資本金1億円以下の普通法人</p> <ul style="list-style-type: none"> 各事業年度の所得のうち年400万円以下の金額の $\frac{3.5}{100}$ 各事業年度の所得のうち年400万円を超え年800万円以下の金額の $\frac{5.3}{100}$ 各事業年度の所得のうち年800万円を超える金額及び清算所得の $\frac{7.0}{100}$ <p>(3) 3以上の都道府県に事務所又は事業所を有する資本金の額又は出資金の額が1,000万円以上の法人の行う事業に対する税率は、特別法人にあっては各事業年度の所得及び清算所得の $\frac{4.9}{100}$</p> <p>資本金1億円以下の普通法人にあっては各事業年度の所得及び清算所得の $\frac{7.0}{100}$</p> <p>(4) 資本金1億円超の普通法人</p> <ul style="list-style-type: none"> ①付加価値割 付加価値額の $\frac{1.2}{100}$ ②資本割 資本金等の額の $\frac{0.5}{100}$ ③所得割 所得及び清算所得の $\frac{1.0}{100}$ <p>※ 平成22年10月1日以後に解散した法人については、通常どおりの所得課税</p>	

条 例 で 定 め る 免 税 事 項	免 税 点

(令和6年4月1日現在)

税 目	税 率	納 期																							
地 方 消 費 税	消費税額の22／78 (消費税率換算で標準税率2.2％、軽減税率1.76％)	消費税と同月 (税務署、税関に消費税と併せて申告・納付)																							
不 動 産 取 得 税	<div>不動産の価格の$\left\{ \begin{array}{l} \frac{3}{100} \quad (\text{土地又は住宅の取得}) \\ \frac{4}{100} \quad (\text{住宅以外の家屋の取得}) \end{array} \right.$</div> <div>*平成15年4月1日から平成18年3月31日までに取得した場合の税率は3／100となる。</div> <div>*平成18年4月1日から平成20年3月31日までに住宅以外の家屋を取得した場合の税率は3.5／100となる。</div> <table><tr><th rowspan="2">取得した日</th><th rowspan="2">種類</th><th>土地</th><th colspan="2">家屋</th></tr><tr><th></th><th>住宅</th><th>住宅以外</th></tr><tr><td>～H15. 3. 31</td><td></td><td>4％</td><td rowspan="4">3％</td><td>4％</td></tr><tr><td>H15. 4. 1～H18. 3. 31</td><td></td><td rowspan="3">3％</td><td>3％</td></tr><tr><td>H18. 4. 1～H20. 3. 31</td><td></td><td>3. 5％</td></tr><tr><td>H20. 4. 1～R9. 3. 31</td><td></td><td>4％</td></tr></table>	取得した日	種類	土地	家屋			住宅	住宅以外	～H15. 3. 31		4％	3％	4％	H15. 4. 1～H18. 3. 31		3％	3％	H18. 4. 1～H20. 3. 31		3. 5％	H20. 4. 1～R9. 3. 31		4％	知事が定める日
取得した日	種類			土地	家屋																				
			住宅	住宅以外																					
～H15. 3. 31		4％	3％	4％																					
H15. 4. 1～H18. 3. 31		3％		3％																					
H18. 4. 1～H20. 3. 31				3. 5％																					
H20. 4. 1～R9. 3. 31				4％																					
県 た ば こ 税	1,000本につき1,070円	当月分を翌月末日までに																							
ゴルフ場利用税	ゴルフ場ごとに等級により定額課税する。 等級については次のとおり 1 級 1,200円 2 級 1,100円 3 級 1,050円 4 級 950円 5 級 900円 6 級 800円 7 級 750円 8 級 650円 9 級 600円 10級 550円 11級 450円 12級 400円	当月分を翌月15日までに ただし、ゴルフ場の利用を終了し、又はゴルフ場の経営を廃止した場合においては、その終了し、又は廃止した日から5日以内																							

条 例 で 定 め る 免 税 事 項	免 税 点
な し	な し
<p>1 次の各号の一に該当する不動産の取得に対しては課税しない。</p> <p>(1) 土地改良法による農地の交換分合による取得と同様の事情と条件による取得</p> <p>(2) 土地収用法による替地の取得と同様の事情と条件による取得</p> <p>(3) 公益財団法人茨城県開発公社又は地方公共団体が主たる設立者となって設立した公益社団法人若しくは公益財団法人で知事の指定するものが、その事業のために行う不動産の取得</p> <p>(4) 土地開発公社又は地方道路公社が、その業務のために行う不動産の取得</p> <p>2 次の各号の一に該当するものが申請書を提出した場合は、減免する。</p> <p>(1) 災害により滅失又は損壊した不動産に代わると認められる不動産の取得又は特別の事情がある場合において、知事が不動産取得税の減免を必要と認める者の不動産の取得</p> <p>(2) 地方公共団体、条例第41条の2第3号で定める開発公社等又は土地開発公社に対して工場誘致又は住宅建設のための団地を造成するため不動産を譲渡し、又は譲渡した土地の上に建築されていた家屋について移転補償金を受ける者がそれに代わるものと認められる不動産を取得した場合において、知事が必要と認めるとき</p> <p>(3) 地方公共団体、開発公社等又は土地開発公社のあつせんにより規則で定める企業者に不動産を譲渡し、それに代わるものと認められる不動産を取得した場合において、知事が必要と認めるとき</p>	<p>土地の取得にあつては10万円、家屋の取得のうち建築に係るものにあつては1戸につき23万円、その他のものにあつては1戸につき12万円に満たない場合</p>
<p>卸売販売業者等が次に掲げる製造たばこの売渡し又は消費等をする場合には、当該売渡し又は消費等に係る製造たばこに対しては、たばこ税を免除する。</p> <p>(1) 製造たばこの本邦からの輸出又は輸出の目的で行われる輸出業者（法第74条の6第1項第1号に規定する輸出業者をいう。）に対する売渡し</p> <p>(2) 本邦と外国との間を往来する本邦の船舶（これに準ずる遠洋漁業船その他の船舶で施行規則第8条の3で定めるものを含む。）又は航空機に船用品又は機用品（法第74条の6第1項第2号に規定する船用品又は機用品をいう。）として積み込むための製造たばこの売渡し</p> <p>(3) 品質が悪変し、又は包装が破損し、若しくは汚染した製造たばこその他販売に適しないと認められる製造たばこの廃棄</p> <p>(4) 既にたばこ税を課された製造たばこ（第42条の11第1項又は第2項の規定による控除又は還付が行われた、又は行われるべき製造たばこを除く。）の売渡し又は消費等</p>	な し
な し	な し

(令和6年4月1日現在)

税 目	税 率	納 期
自 動 車 税 (種 別 割)	別表のとおり	5 月10日から同月31日まで *証紙徴収分（賦課期日（4 月 1 日 午前 零時）後に自動車の新規登録の申請が あった場合）については、登録の申請 をした際に申告納付

条 例 で 定 め る 免 税 事 項	免 税 点
<p>1 日本赤十字社が所有する自動車のうち直接その本来の事業の用に供する自動車（救急自動車を除く）であって知事の承認を受けたものに対しては、自動車税を課さない。</p> <p>2 次の各号の一に該当する自動車（第2号から第4号までの自動車にあっては、知事の承認を受けたものに限る。）に対しては種別割を課さない。ただし、自動車を有料で借り受けた者がこれを次の各号に掲げる自動車（第1号の自動車を除く。）として使用する場合には、当該自動車の所有者に課するものとする。</p> <p>(1) 商品であって使用しない自動車</p> <p>(2) 消防専用自動車及び救急専用自動車</p> <p>(3) 学校（学校教育法第1条及び附則第3条第1項の学校並びに私立学校法第64条第4項の法人の設置する学校をいう。）において、専らかつ直接に教育又は保育の用に供する自動車</p> <p>(4) 前各号に掲げるものを除く外、専らかつ直接に公用又は公共の用に使用する自動車で課税することが適当でないもの</p> <p>3 次の各号のいずれかに該当する自動車で、必要があると認めるもの（第3号に該当する自動車の場合にあっては1人の障害者につき自家用のもの1台に限る。）に対しては、当該自動車の納税義務者の申請により、種別割（第1号に該当する自動車の場合にあっては、同号の災害を受けた日の属する年度分の種別割に限る。）を減免する。</p> <p>(1) 震災、風水害、火災、その他これに類する災害（以下「災害」という。）により、その所有する自動車について損害を受けた場合において、当該災害を受けた自動車を修繕した後継続して運行の用に供するもの</p> <p>(2) 社会福祉法人（社会福祉法第22条に規定する社会福祉法人をいう。）が所有し、専ら当該法人の業務の用に供する自動車</p> <p>(3) 身体に障害を有し歩行が困難な者その他の規則で定める者（以下「障害者」という。）又は障害者と生計を一にする者が所有する自動車で、当該障害者が自ら運転するもの又は当該障害者のために当該障害者と生計を一にする者その他知事において必要と認める者が運転するもの</p> <p>(4) 構造上障害者等の利用に専ら供する自動車（前号に掲げるものを除く。）</p> <p>(5) 国土交通大臣が作成した計画に基づき知事が交付する補助金を受けて、一般乗合旅客自動車運送事業を営業者が所有する地域住民の生活に必要な路線で輸送人員の減少等により運行の維持が困難になっているものの運行の用に供する一般乗合用のバスとして規則で定めるもの</p> <p>(6) 前各号に掲げるもののほか、特別の事情により知事が必要と認める自動車</p>	<p>な し</p>

(令和6年4月1日現在)

税 目	税 率	納 期
自動車税 (環境性能割)	<p>燃費性能に応じて以下のとおり</p> <p>1 自家用自動車 $\frac{3}{100}$ から非課税まで</p> <p>2 営業用自動車 $\frac{2}{100}$ から非課税まで</p> <p>(注1) 営業用自動車については、当分の間の措置</p> <p>(注2) 令和元年10月1日から令和3年12月31日までの間に取得した自家用乗用車については、税率が100分の1軽減される。</p> <p>(注3) 先進安全設備を備えた自動車、一定の構造をもつ自動車は、取得価額が軽減される。</p> <p>○ASV(先進安全自動車)特例 衝突被害軽減ブレーキ・車両安定性制御装置・車線逸脱警報装置・側方衝突警報装置を備えたバス・トラック等(新車のみ)に対して、取得価額から一定額を控除。</p> <p>○バリアフリー特例 ノンステップバス、リフト付きバス、ユニバーサルデザインタクシー(いずれも新車のみ)に対して、取得価額から一定額を控除。</p>	自動車の登録・届出時に申告納付
軽油引取税	軽油1キロリットルにつき 32,100円	当月分を翌月末日までに
鉱区税	<p>1 砂鉱を目的としない鉱業権の鉱区</p> <ul style="list-style-type: none"> ・試掘鉱区 面積100アールごとに年額200円 ・採掘鉱区 面積100アールごとに年額400円 <p>2 砂鉱を目的とする鉱業権の鉱区 面積100アールごとに年額200円</p> <p>3 石油又は可燃性天然ガスを目的とする鉱業権の鉱区 1に規定する税率の3分の2</p> <p>4 砂鉱を目的とする鉱業権の鉱区で河床に存するもの 河床の延長1,000メートルごとに年額600円</p>	5月21日から同月31日まで

条 例 で 定 め る 免 税 事 項	免 税 点
<p>1 日本赤十字社が所有する自動車のうち直接その本来の事業の用に供する自動車(救急自動車を除く。)であって知事の承認を受けたものに対しては、自動車税を課さない。</p> <p>2 次の各号のいずれかに該当する自動車で、必要があると認めるものに対しては、当該自動車に対する環境性能割の納税義務者の申請により、環境性能割を減免する。</p> <p>(1) 震災、風水害、火災その他の災害により滅失し、又は損壊した被災自動車等について、当該被災自動車等の所有者が、被災した日から6月以内に取得した当該被災自動車等に代わるものと知事が認める自動車</p> <p>(2) 障害者又は障害者と生計を一にする者が取得した自家用の自動車で、当該障害者が自ら運転するもの又は当該障害者のために当該障害者と生計を一にする者その他知事において必要と認める者が運転するもの</p> <p>(3) 構造上障害者の利用に専ら供する自動車</p> <p>(4) 医療法第31条に規定する公的医療機関の救急自動車又はへき地巡回診療の用に供する自動車</p>	<p>取得価額が50万円以下</p>
<p>1 次の各号に掲げる軽油の引取りに対しては、第60条の11第3項の規定による知事の承認があった場合に限り軽油引取税を課さない。</p> <p>(1) 軽油の引取りで本邦からの輸出として行われたもの</p> <p>(2) 既に軽油引取税を課された軽油に係る引取り</p> <p>2 法第144条の6に掲げる軽油の引取りに対しては第60条の15第4項の規定による免税証の交付があった場合又は法第144条の31第4項若しくは第5項の規定による知事の承認があった場合に限り、軽油引取税を課さない。</p>	<p>な し</p>
<p>な し</p>	<p>な し</p>

(令和6年4月1日現在)

税 目	税 率	納 期
狩 猟 税	<p>1 第一種銃猟免許に係る狩猟者の登録を受ける者で、2に規定する者以外のもの 16,500円</p> <p>2 第一種銃猟免許に係る狩猟者の登録を受ける者で、当該年度の道府県民税の所得割額を納付することを要しないもののうち、地方税法第23条第1項第7号に規定する同一生計配偶者又は同項第9号に規定する扶養親族に該当する者（農業、水産業又は林業に従事している者を除く。）以外の者 11,000円</p> <p>3 網猟免許又はわな猟免許に係る狩猟者の登録を受ける者で、4に規定する者以外のもの 8,200円</p> <p>4 網猟免許又はわな猟免許に係る狩猟者の登録を受ける者で、当該年度の道府県民税の所得割額を納付することを要しないもののうち、地方税法第23条第1項第7号に規定する同一生計配偶者又は同項第9号に規定する扶養親族に該当する者（農業、水産業又は林業に従事している者を除く。）以外の者及び第二種銃猟免許に係る狩猟者の登録を受ける者 5,500円</p> <p>※鳥獣による農林水産業等に係る被害の防止のための特別措置に関する法律に規定する対象鳥獣捕獲員については課税免除 ※鳥獣の保護及び管理並びに狩猟の適正化に関する法律に規定する認定鳥獣捕獲等事業者の従事者については、狩猟者の登録が令和11年3月31日までに行われた場合は課税免除 ※狩猟者登録申請書を提出する日前1年以内の期間に鳥獣の許可捕獲等を行った者については、狩猟者の登録が令和11年3月31日までに行われた場合は上記の2分の1の税額</p>	<p>狩猟者の登録を受ける日 (証紙徴収)</p> <p>不足税額を徴収する場合においては、知事が定める日 (普通徴収)</p>
固 定 資 産 税	<p>大規模償却資産の価額のうち市町村が課することができる固定資産税の課税標準となるべき金額を超える部分の価額の $\frac{1.4}{100}$</p>	<p>第1期 4月21日から同月30日まで</p> <p>第2期 7月21日から同月31日まで</p> <p>第3期 12月16日から同月25日まで</p> <p>第4期 翌年2月21日から同月末日まで</p>
核燃料等取扱税	<p>1 設置している原子炉の熱出力 1,000キロワットにつき 34,000円</p> <p>2 原子炉に挿入された核燃料の価額の $\frac{8.5}{100}$</p> <p>3 原子炉設置施設において保管する使用済燃料に係る原子核分裂をさせる前のウランの重量 1キログラムにつき 1,500円</p> <p>4 再処理施設において受け入れる使用済燃料に係る原子核分裂をさせる前のウランの重量 1キログラムにつき 60,100円</p> <p>5 再処理施設において保管する使用済燃料に係る原子核分裂をさせる前のウランの重量 1キログラムにつき 1,500円</p> <p>6 再処理施設において保管する高放射性廃液の数量 1立方メートルにつき 2,263,000円</p> <p>7 再処理施設において保管するガラス固化体に係る容器の数量 1本につき 1,219,000円 (420本を超える保管は1本につき 1,401,000円)</p> <p>8 原子力施設において保管する分離プルトニウムに含まれるプルトニウムの重量 1キログラムにつき 5,100円</p> <p>9 原子力施設において発生した放射性廃棄物を容器に封入等したときの当該容器の容量 1立方メートルにつき 106,000円</p> <p>10 原子力施設において保管する放射性廃棄物に係る容器の容量 1立方メートルにつき 5,100円</p>	<p>1、3～6、8、9にあつては課税期間の末日から起算して3月を経過する日の属する月の末日までに申告納付</p> <p>2にあつては、原則として核燃料を挿入した日から起算して3月を経過する日の属する月の末日までに申告納付</p> <p>7にあつては、課税期間の末日から起算し7月を経過する日の属する月の末日までに申告納付</p>

条 例 で 定 め る 免 税 事 項	免 税 点
<p>次の各号の一に該当する者に対しては、狩猟税を減免する。</p> <p>1 網猟免許又はわな猟免許に係る狩猟者の登録を受ける者で生活保護法の規定により生活扶助を受けているもの</p> <p>2 網猟免許又はわな猟免許に係る狩猟者の登録を受ける者で、その資産について前年の狩猟者の登録を受けた日から当該年の登録を受ける日の前日までの間において震災、風水害、火災その他これらに類する災害を受けたことにより狩猟税を納付することができないと認められるもの</p>	な し
な し	な し
<p>1 プルトニウムの保管に対して課する核燃料等取扱税の課税標準となる重量が1キログラム未満の場合</p> <p>2 放射性廃棄物の発生に対して課する核燃料等取扱税の課税標準となる容量が1立方メートル未満の場合</p> <p>3 放射性廃棄物の保管に対して課する核燃料等取扱税の課税標準となる容量が5立方メートル未満の場合</p>	な し

(別表)

自動車税(種別割) 税率表

課 税 標 準			税 率 1 台 に つき年額
乗 用 車	営 業 用	ロータリー車・ 電気自動車 電動除く自動車	総排気量1.0ℓ以下
			7,500
			1.0ℓ超1.5ℓ以下
			8,500
			1.5ℓ超2.0ℓ以下
			9,500
			2.0ℓ超2.5ℓ以下
			13,800
			2.5ℓ超3.0ℓ以下
			15,700
	用	ロータリー車	3.0ℓ超3.5ℓ以下
			17,900
			3.5ℓ超4.0ℓ以下
			20,500
			4.0ℓ超4.5ℓ以下
			23,600
			4.5ℓ超6.0ℓ以下
			27,200
			6.0ℓを超えるもの
			40,700
	電 気 自 動 車		1.0ℓ超1.5ℓ以下
			8,500
			1.5ℓ超2.0ℓ以下
			9,500
			2.5ℓ超3.0ℓ以下
			15,700
	自 家 用 (旧税率)	ロータリー車・ 電気自動車 電動除く自動車	総排気量1.0ℓ以下
			29,500
			1.0ℓ超1.5ℓ以下
			34,500
			1.5ℓ超2.0ℓ以下
			39,500
			2.0ℓ超2.5ℓ以下
			45,000
			2.5ℓ超3.0ℓ以下
			51,000
			3.0ℓ超3.5ℓ以下
			58,000
			3.5ℓ超4.0ℓ以下
			66,500
			4.0ℓ超4.5ℓ以下
			76,500
			4.5ℓ超6.0ℓ以下
			88,000
			6.0ℓを超えるもの
			111,000
	ロータリー車		1.0ℓ超1.5ℓ以下
			34,500
			1.5ℓ超2.0ℓ以下
			39,500
			2.5ℓ超3.0ℓ以下
			51,000
	電 気 自 動 車		29,500
	自 家 用 (新税率)	ロータリー車・ 電気自動車 電動除く自動車	総排気量1.0ℓ以下
			25,000
			1.0ℓ超1.5ℓ以下
			30,500
			1.5ℓ超2.0ℓ以下
			36,000
			2.0ℓ超2.5ℓ以下
			43,500
			2.5ℓ超3.0ℓ以下
			50,000
			3.0ℓ超3.5ℓ以下
			57,000
			3.5ℓ超4.0ℓ以下
			65,500
			4.0ℓ超4.5ℓ以下
			75,500
			4.5ℓ超6.0ℓ以下
			87,000
			6.0ℓを超えるもの
			110,000
	ロータリー車		1.0ℓ超1.5ℓ以下
			30,500
			1.5ℓ超2.0ℓ以下
			36,000
			2.5ℓ超3.0ℓ以下
			50,000
	電 気 自 動 車		25,000
ト ラ ッ ク	営 業 用	最大乗車定員3人以下	最大積載量が1トン以下
			6,500
			" 1トン超2トン以下
			9,000
			" 2トン超3トン以下
			12,000
			" 3トン超4トン以下
			15,000
			" 4トン超5トン以下
			18,500
	用		5トン超6トン以下
			22,000
			6トン超7トン以下
			25,500
			7トン超8トン以下
			29,500
			8トンを超えるもの
			4,700 円 を 29,500円に1トンを超えるごとに 加算した額
			小 型 け ん 引 車
			7,500
			普 通 け ん 引 車
			15,100

課 税 標 準			税 率 1 台 に つき年額		
乗 用 車	営業用	最大乗車定員4人以上	1 トン以下 総排気量1.0ℓ以下	10,200	
			1.0ℓ超1.5ℓ以下	11,200	
			1.5ℓを超えるもの	12,800	
			電気自動車	10,200	
			2 トン以下 総排気量1.0ℓ以下	12,700	
			1.0ℓ超1.5ℓ以下	13,700	
			1.5ℓを超えるもの	15,300	
			電気自動車	12,700	
			3 トン以下 総排気量1.0ℓ以下	15,700	
			1.0ℓ超1.5ℓ以下	16,700	
			1.5ℓを超えるもの	18,300	
			電気自動車	15,700	
		4 トン以下 総排気量1.0ℓ以下	18,700		
		1.0ℓ超1.5ℓ以下	19,700		
		1.5ℓを超えるもの	21,300		
		電気自動車	18,700		
		4 トンを超えるもの	総排気量1.0ℓ以下	最大乗車定員3人以下の欄に掲げる当該税率に3,700円を加算した額	
			1.0ℓ超1.5ℓ以下	最大乗車定員3人以下の欄に掲げる当該税率に4,700円を加算した額	
		1.5ℓを超えるもの	電気自動車	最大乗車定員3人以下の欄に掲げる当該税率に6,300円を加算した額	
				最大乗車定員3人以下の欄に掲げる当該税率に3,700円を加算した額	
		軽用車	小型被けん引車	3,900	
				最大積載量が8トン以下	7,500
			普通被けん引車	" 8トン超9トン以下	11,300
				" 9トン超10トン以下	15,100
	" 10トン超11トン以下			18,900	
	" 11トン超12トン以下			22,700	
	" 12トン超13トン以下			26,500	
	" 13トン超14トン以下			30,300	
	" 14トン超15トン以下			34,100	
	" 15トン超16トン以下			37,900	
	" 16トン超17トン以下			41,700	
	" 17トンを超えるもの			3,800 円 を 41,700円に1トンを超えるごとに 加算した額	
最大乗車定員3人以下	最大積載量が1トン以下			8,000	
	" 1トン超2トン以下			11,500	
	" 2トン超3トン以下			16,000	
	" 3トン超4トン以下			20,500	
	" 4トン超5トン以下			25,500	
	" 5トン超6トン以下			30,000	
	" 6トン超7トン以下	35,000			
	" 7トン超8トン以下	40,500			
小型被けん引車	10,200				
	普通被けん引車	20,600			

※標準税額のみ。自動車税のグリーン化に伴い、排出ガス及び燃費性能の優れた環境負荷の小さい自動車は税率が低くなり

新車新規登録から一定年数を経過した環境負荷の大きい自動車は税率が高くなる。(おおむね15%の重課)

※ロータリー車については、単室容積×ローター数×1.5で得た数値を総排気量とする。

※新税率は、令和元年10月以降に初回新規登録を受けた自家用乗用車のみに適用される。

課 税 標 準				税 率 1 台 に つき年額
ト ラ ン ス ポ ー ツ 用 車	自 家 用	1 ト ン 以 下	総排気量1.0ℓ以下	13,200
			1.0ℓ超1.5ℓ以下	14,300
			1.5ℓを超えるもの	16,000
			電気自動車	13,200
		2 ト ン 以 下	総排気量1.0ℓ以下	16,700
			1.0ℓ超1.5ℓ以下	17,800
			1.5ℓを超えるもの	19,500
			電気自動車	16,700
		3 ト ン 以 下	総排気量1.0ℓ以下	21,200
			1.0ℓ超1.5ℓ以下	22,300
			1.5ℓを超えるもの	24,000
		4 ト ン 以 下	電気自動車	21,200
			総排気量1.0ℓ以下	25,700
			1.0ℓ超1.5ℓ以下	26,800
			1.5ℓを超えるもの	28,500
			電気自動車	25,700
		4 ト ン を 超 え る も の	総排気量1.0ℓ以下	最大乗車定員 3人以下の欄に 掲げる当該税 率に5,200円を 加算した額
			1.0ℓ超1.5ℓ以下	最大乗車定員 3人以下の欄に 掲げる当該税 率に6,300円を 加算した額
			1.5ℓを超えるもの	最大乗車定員 3人以下の欄に 掲げる当該税 率に8,000円を 加算した額
			電気自動車	最大乗車定員 3人以下の欄に 掲げる当該税 率に5,200円を 加算した額
	普 通 被 け ん 引 車	小 型 被 け ん 引 車		5,300
		最大積載量が8トン以下		10,200
		" 8トン超9トン以下		15,300
		" 9トン超10トン以下		20,400
		" 10トン超11トン以下		25,500
		" 11トン超12トン以下		30,600
		" 12トン超13トン以下		35,700
		" 13トン超14トン以下		40,800
		" 14トン超15トン以下		45,900
		" 15トン超16トン以下		51,000
		" 16トン超17トン以下		56,100
		" 17トンを超えるもの		5,100 円 を 加算した額
	バ ス 用	一 般 乗 合 用	乗車定員30人以下	12,000
			30人超40人以下	14,500
			40人超50人以下	17,500
			50人超60人以下	20,000
			60人超70人以下	22,500
			70人超80人以下	25,500
			80人を超えるもの	29,000
		そ の 他	乗車定員30人以下	26,500
			30人超40人以下	32,000
			40人超50人以下	38,000
			50人超60人以下	44,000
			60人超70人以下	50,500
			70人超80人以下	57,000
			80人を超えるもの	64,000
	ト ラ ン ス ポ ー ツ 用	自 家 用	乗車定員30人以下	12,000
			30人超40人以下	14,500
			40人超50人以下	17,500
			50人超60人以下	20,000
			60人超70人以下	22,500
			70人超80人以下	25,500
			80人を超えるもの	29,000
		そ の 他	乗車定員30人以下	33,000
			30人超40人以下	41,000
			40人超50人以下	49,000
			50人超60人以下	57,000
			60人超70人以下	65,500
			70人超80人以下	74,000
			80人を超えるもの	83,000
	小 型 三 輪	営業用		4,500
		自家用		6,000
	特 種 用 途 自 動 車	営 業 用	霊きゅう車	12,000
			乗用車に類するもので乗車定員が4人以上のもの(形状により乗用車の税率を適用するもの)	乗用車の欄に掲げる当該税率
			トラックに類するもので最大積載量の定めがあるもの(形状によりトラックの税率を適用するもの)	トラックの欄に掲げる当該税率
			その他のもの	小型自動車 9,000 普通自動車 18,500
		自 用	その他のもの(下記以外のもの)	小型自動車 11,500 普通自動車 25,500
			乗用車に類するもので乗車定員が4人以上のもの(形状により乗用車の税率を適用するもの)	教習車 26,500 その他 乗用車の欄に掲げる当該税率
			トラックに類するもので最大積載量の定めがあるもの(形状によりトラックの税率を適用するもの)	教習車 16,700 その他 トラックの欄に掲げる当該税率
		キ ャ ン ピ ン グ 車	総排気量1.0ℓ以下	23,600
			1.0ℓ超1.5ℓ以下	27,600
			1.5ℓ超2.0ℓ以下	31,600
			2.0ℓ超2.5ℓ以下	36,000
			2.5ℓ超3.0ℓ以下	40,800
			3.0ℓ超3.5ℓ以下	46,400
			3.5ℓ超4.0ℓ以下	53,200
			4.0ℓ超4.5ℓ以下	61,200
			4.5ℓ超6.0ℓ以下	70,400
			6.0ℓを超えるもの	88,800
	自 家 用 （ 新 税 率 ）	キ ャ ン ピ ン グ 車	乗用車に類するもので乗車定員が4人以上のもの(形状により乗用車の税率を適用するもの)	教習車 24,000 その他 乗用車の欄に掲げる当該税率
			総排気量1.0ℓ以下	20,000
			1.0ℓ超1.5ℓ以下	24,400
			1.5ℓ超2.0ℓ以下	28,800
			2.0ℓ超2.5ℓ以下	34,800
			2.5ℓ超3.0ℓ以下	40,000
			3.0ℓ超3.5ℓ以下	45,600
			3.5ℓ超4.0ℓ以下	52,400
			4.0ℓ超4.5ℓ以下	60,400
			4.5ℓ超6.0ℓ以下	69,600
			6.0ℓを超えるもの	88,000

※新税率は、令和元年10月以降に初回新規登録を受けた自家用車のみに適用される。

2 延滞金の計算方法

注1 ア)～シ)における延滞金の割合(注2に記載するものを除く)は、次により算出したもの。

図中の記号 期間	① 納期限の翌日から1か月を経過する日 まで	② 納期限の翌日から1か月を経過した日 から納税の日まで	☆
～平成11年12月31日	年7.3%	年14.6%	「日本銀行が定める商業手形の基準割引率 (公定歩合)に年4%を加算した割合」と 「年7.3%」のいずれか低い割合
平成12年1月1日～ 平成25年12月31日	「日本銀行が定める商業手形の基準割引率 (公定歩合)に年4%を加算した割合」と 「年7.3%」のいずれか低い割合		
平成26年1月1日～ 令和2年12月31日	「特例基準割合+1%」と 「年7.3%」のいずれか低い割合	「特例基準割合+年7.3%」と 「年14.6%」のいずれか低い割合	「特例基準割合」と「年7.3%」のいずれか 低い割合
令和3年1月1日～	「延滞金特例基準割合+1%」と 「年7.3%」のいずれか低い割合	「延滞金特例基準割合+年7.3%」と 「年14.6%」のいずれか低い割合	「平均貸付割合+年0.5%」と「年7.3%」の いずれか低い割合

※1 「特例基準割合」とは、銀行の貸出約定平均金利に年1%を加算した割合
「貸付約定平均金利」は日本銀行が公表する前々年10月から前年9月までにおける銀行の貸出約定平均金利(新規・短期)の平均として、
各年の前年の12月15日までに財務大臣が告示する割合

※2 「延滞金特例基準割合」とは、銀行の平均貸付割合に年1%を加算した割合(令和5年中は年1.4%)
「平均貸付割合」は、各年の前々年9月から前年8月までの各月における銀行の新規の短期貸出約定金利の合計を12で除して計算した割合として、
各年の前年の11月30日までに財務大臣が告示する割合

注2 カ)における法定納期限から延長納期限までの期間の☆の割合で、地方税法附則第3条の2の2及び地方税法施行令附則第3条の2
の2の規定により、商業手形の基準割引率が年5.5%を超える場合は、次式により算出したもの。

$$7.3\% + \left[0.73\% \times \frac{\text{申告基準日の商業手形基準割引率} - 5.5\%}{0.25\%} \right] \quad (\leq 12.775\% \text{の場合})$$

注3 地方税法第72条の38の2第10項ただし書きの場合、当該徴収猶予期間に対応する部分の延滞金は免除しない。
なお、同法第72条の38の2第12項において準用する同法第15条の9第2項の場合は、キ)に該当する。

【参考】延滞金の割合の推移

適用期間	納期限の翌日から1か月を経過する日まで	納期限の翌日から1か月を経過する日から納税の日まで
平成14年1月1日～平成18年12月31日まで	年4.1%	年14.6%
平成19年1月1日～平成19年12月31日まで	年4.4%	
平成20年1月1日～平成20年12月31日まで	年4.7%	
平成21年1月1日～平成21年12月31日まで	年4.5%	
平成22年1月1日～平成25年12月31日まで	年4.3%	
平成26年1月1日～平成26年12月31日まで	年2.9%	年9.2%
平成27年1月1日～平成28年12月31日まで	年2.8%	年9.1%
平成29年1月1日～平成29年12月31日まで	年2.7%	年9.0%
平成30年1月1日～令和2年12月31日まで	年2.6%	年8.9%
令和3年1月1日～令和3年12月31日まで	年2.5%	年8.8%
令和4年1月1日～令和6年12月31日まで	年2.4%	年8.7%

- ※1 延滞金の計算の基礎となる本税の金額は、その額が2,000円未満のときは全額を切り捨て、また、2,000円を超える本税に
1,000円未満の端数があればこれも切り捨てる。
- ※2 延滞金確定金額が、1,000円未満のときはその全額を切り捨て、また、端数金額に100円未満の端数があればこれも切り捨てる。

<p>ア) 法定納期限後に納付し、又は納入する場合</p> <p>〔 法県:地方税法64①一、個県:326①一、 利子:71の13①、配当71の34①、 株式:71の54①、法事:72の45①一、 個事:72の53①、不取:73の32①、 たばこ:74の22①一、ゴルフ:89①、 自動車(種):177の18①、鉱区:196①、 自動車(環):170①一、軽油:144の46①、 狩猟:700の63① 〕</p>	
<p>イ) 期限後申告により納付し、又は納入する場合</p> <p>〔 法県:地方税法64①二、法事:72の45①二、 たばこ:74の22①二、自動車(環):170①二 〕</p>	
<p>ウ) 修正申告により納付し、又は納入する場合</p> <p>〔 法県:地方税法64①三、法事:72の45①三、 たばこ:74の22①三、自動車(環):169①三 〕</p>	
<p>エ) 更正又は決定により納付し、又は納入する場合</p> <p>〔 法県:地方税法56②、利子:71の12②、 配当:71の33②、株式:71の53②、 法事:72の44②、たばこ:74の21②、 ゴルフ:88②、自動車(環):169②、 軽油:144の45② 〕</p>	
<p>オ) 災害等により納期限が延長された場合</p> <p>〔 法県:地方税法64①、個県:326①一、 利子:71の13①、配当:71の34①、 株式:71の54①、法事:72の45①、 個事:72の53①、不取:73の32①、 たばこ:74の22①、ゴルフ:89①、 自動車(種):177の18①、鉱区:196①、自動車(環): 170①、 軽油:144の46①、狩猟:700の63① 〕</p>	
<p>カ) 会計監査等により納期限が延長された場合</p> <p>〔 法県:地方税法65、法事:72の45の2、 附則3の2の2、地方税法施行令附則3の2の2 〕</p>	
<p>キ) 徴収猶予された場合(課税の猶予)</p> <p>〔 不取:地方税法73の25④・73の32①、 自動車(環):170①四、軽油:144の29③・144の45② 全税目:15の9②に該当する場合 〕</p> <p>※不取及び軽油については、発生した延滞金の全額ではなく、あくまで猶予された税額に付随した分に対してこの方法が適用される。 また、全税目については延滞金の全額が免除されるとは限らない。 いずれも免除されなかった額に対してはア)の方法が適用される。</p>	

<p>ク) 徴収猶予された場合(外形標準課税対象法人)</p> <p>〔 法事:地方税法72の38の2⑩⑪ 〕</p>	
<p>ケ) 申告書等の提出がない場合の普通徴収による自動車税の場合</p> <p>〔 自動車(種):地方税法177の18② 〕</p>	
<p>コ) 申告書提出期限の翌日から1年を経過する日後に修正申告し、納付する場合</p> <p>〔 法県:地方税法64②、法事:72の45② 〕</p>	
<p>サ) 申告書提出期限の翌日から1年を経過する日後の更正により納付する場合</p> <p>〔 法県:地方税法56③、法事:72の44③ 〕</p> <p>(※)法人税の修正、更正又は決定による更正に係るものについては、当該法人税の修正申告書を提出した日又は税務官署が更正若しくは決定の通知をした日</p>	
<p>シ) 期限内申告により納付し、職権による減額更正後、修正申告により納付する場合</p> <p>〔 法県:地方税法64③、法事:72の45③ 〕</p> <p>(※1)平成29年1月1日以降に法定納期限等が到来する申告から適用</p> <p>(※2)更正の請求による減額更正の場合、減額更正後の延滞金控除期間が1年後ずれする。</p> <p>〔 法県:地方税法56④、法事:72の44④ 〕</p>	

3 県税の交付金等一覧(令和5年度)

種類	区分	根拠条文	交付先	交付額	交付時期 (算定期間)
地方消費税交付金		法72条の115 令35条の21 則7条の2の14～15	市町村	(払込額±都道府県間の清算額)×2分の1 R元年10月1日から 従前分(1.0%)<人口:従業者数=1:1で按分> 引上分(1.2%)<全額人口により按分>	6月(2～4月) 9月(5～7月) 12月(8～10月) 3月(11～1月)
ゴルフ場利用税交付金		法103条 則8条の13	ゴルフ場所在 市町村	収入額×10分の7	8月(3～7月) 12月(8～11月) 3月(12～2月)
環境性能割交付金		法177条の6 令44条の7～10 則9条の8～15	市町村	収入額×100分の95×100分の43 <市町村道の延長及び面積で按分>	8月(4～7月) 12月(8～11月) 3月(12～3月)
利子割交付金		法71条の26 令9条の14～15 則3条の8～9	市町村	(収入額－法人県民税からの控除・還付額 ±都道府県間の精算額)×100分の99×5分の3 <県内各市町村の個人県民税の収入額の合計額 に占める割合の3年平均で按分>	8月(3～7月) 12月(8～11月) 3月(12～2月)
配当割交付金		法71条の47 令9条の18～19 則3条の11～11の2	市町村	収入額×100分の99×5分の3 <県内各市町村の個人県民税の収入額の合計 額に占める割合の3年平均で按分>	8月(3～7月) 12月(8～11月) 3月(12～2月)
株式等譲渡所得割 交付金		法71条の67 令9条の22～23 則3条の13～13の2	市町村	収入額×100分の99×5分の3 <県内各市町村の個人県民税の収入額の合計 額に占める割合の3年平均で按分>	3月(3～2月)
法人事業税交付金		法72条の76 令35条の4の5～7 則7条の2、2の3	市町村	収入額×100分の7.7 ※R2年度の交付率は100分の3.4	8月(3～7月) 12月(8～11月) 3月(12～2月)
自動車取得税交付金		地方税法等の一部 を改正する等の法律 (平成28年法律第13 号)による改正前の 地方税法(昭和25年 法律第226号)第143 条第1項	市町村	収入額×100分の95×100分の70 <市町村道の延長及び面積で按分>	8月(4～7月) 12月(8～11月) 3月(12～3月)
徴収取扱費交付金		法47条 令8条の3 県税条例5条の3	市町村	・納税義務者数×3,000円 ・県民税の過誤納による歳出からの還付又は充当額 ・県民税の過誤納による還付又は充当に対する還付 加算金額 ・県民税納期前の前納に対する報奨金額 ・県民税から控除できなかった配当割額又は株式譲 渡所得割額に係る還付又は充当額	8月 11月 2月 5月
特別徴収義務者交付金	交付金交付要項	特別徴収 義務者		・ゴルフ場利用税 納期限内収入額×100分の1.8 ・軽油引取税 納期限内収入額×100分の2.5	7月 (前年度4～3月)
県税徴収取扱手数料					
納税証紙売りさばき 手数料 (狩猟税)	県税条例施行規則 34条の4 事務取扱要領	県税条例 131条の 売りさばき人		売りさばき額×100分の2	当該年度中 (当該年度)
収納計器取扱手数料 (自動車税(種別割、 環境性能割))	県税条例施行規則 32条の2、32条の2 の4 事務処理要領	県税条例 59条、69条の 指定人		証紙押印額 5,000万円以下の部分×1,000分の14 5,000万円超 1億5,000万円以下の部分×1,000分の8 1億5,000万円超 2億5,000万円以下の部分×1,000分の7 2億5,000万円超 3億5,000万円以下の部分×1,000分の6 3億5,000万円超の部分×1,000分の3 の合計額	毎月 (翌月払い)

第 6 徵稅費、稅務機構等

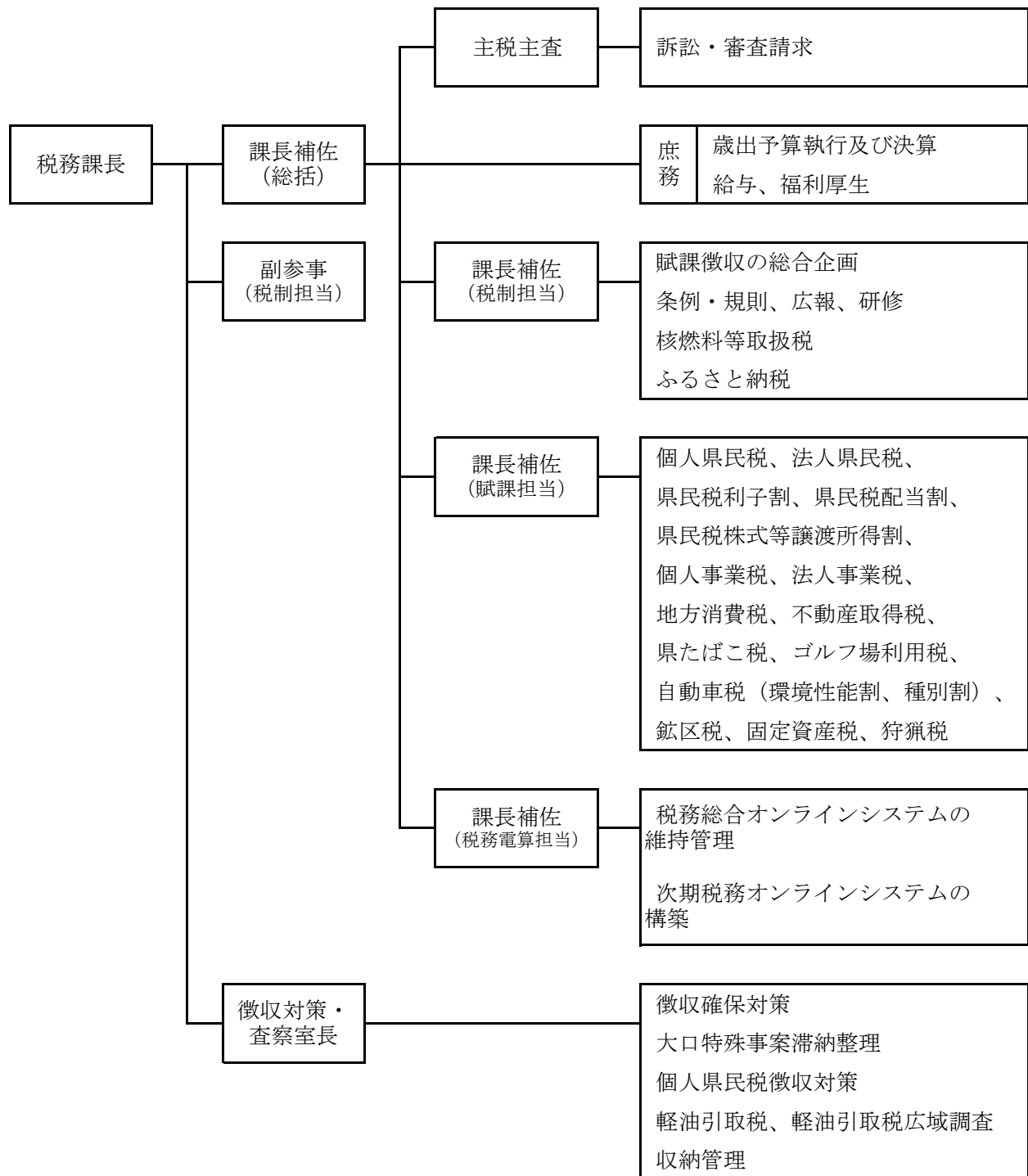
1 徴税費

(単位:千円、%、人)

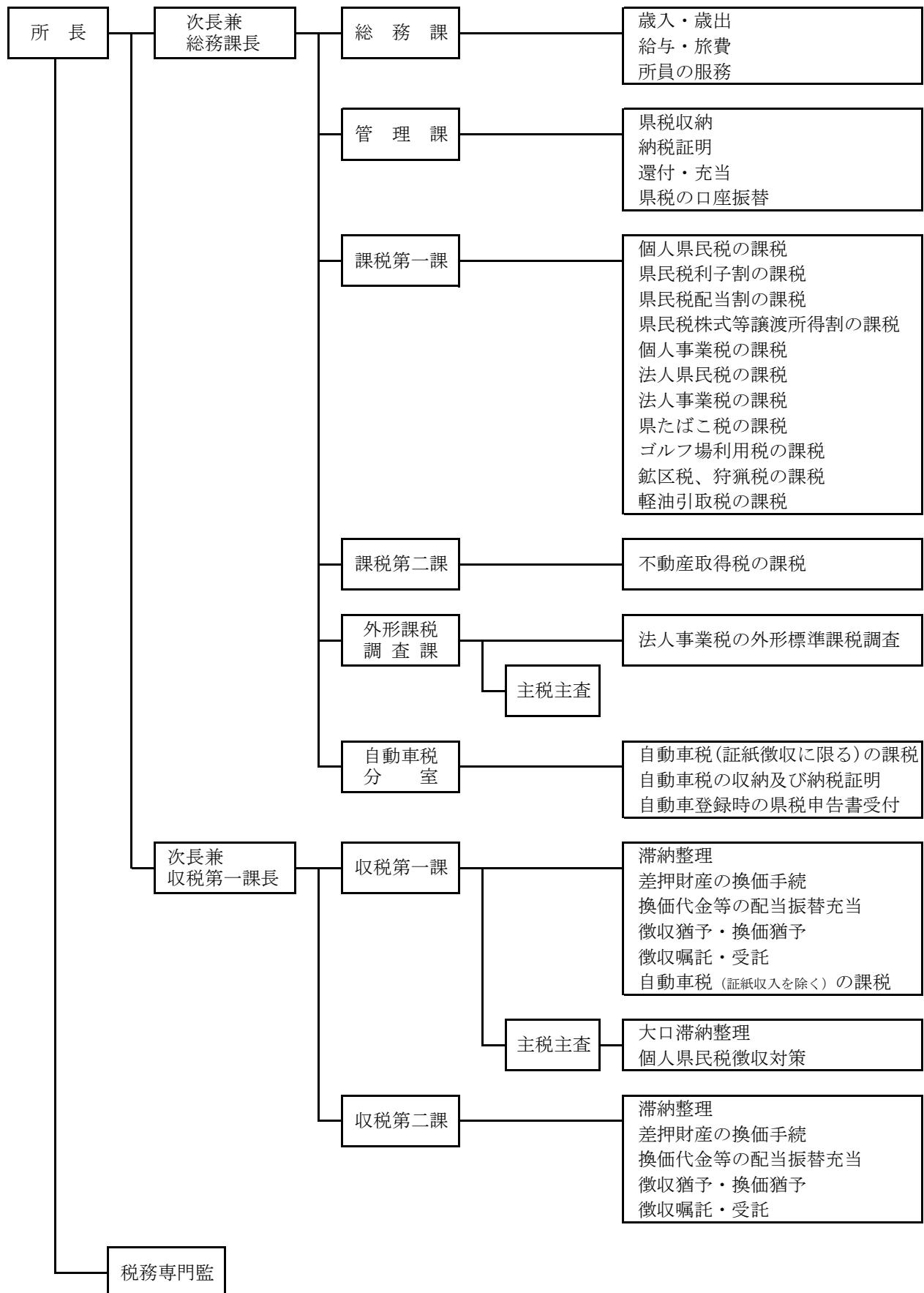
区 分			令和3年度決算額	令和4年度決算額	令和5年度決算額	
税 収 入	予 算 額 ①		394,088,217	422,787,038	423,782,625	
	調 定 額 ②		401,684,289	425,653,643	433,298,405	
	収 入 額 ③		397,288,752	421,359,398	428,802,738	
徴 税 費	人件費	職 員 給	1,038,910	1,029,604	1,037,811	
		諸 手 当	716,267	682,465	711,997	
		そ の 他 の 人 件 費	676,578	676,117	681,192	
		計 A	2,431,755	2,388,186	2,431,000	
	旅 費 B		10,438	11,945	12,127	
	需用費	需 用 費	57,992	56,472	50,851	
		通 信 運 搬 費	145,952	144,456	150,768	
		備 品 費	4,381	2,378	4,815	
		そ の 他	730,534	1,107,245	1,064,279	
		計 C	938,859	1,310,551	1,270,713	
	徴収取扱費等	道府県民税徴収取扱費		4,708,809	4,729,404	4,755,010
		地方消費税徴収取扱費		216,737	233,446	238,600
		納税貯蓄組合補助金		-	-	-
		特別徴収義務者に対する交付金等	ゴルフ場利用税	41,655	47,582	48,041
			特 別 地 方 消 費 税	-	-	-
			軽 油 引 取 税	801,290	810,657	813,596
			小 計	842,945	858,239	861,637
		そ の 他		1,858	2,426	2,294
	計 D		5,770,349	5,823,515	5,857,541	
	合 計 A + B + C + D ④		9,151,401	9,534,197	9,571,381	
税収入に対する徴税費の割合		対 予 算 額 ④ / ①	2.32	2.26	2.26	
		対 調 定 額 ④ / ②	2.28	2.24	2.21	
		対 収 入 額 ④ / ③	2.30	2.26	2.23	
徴税吏員等数		吏 員	262	273	276	
		嘱 託 ・ 雇 人 ・ 傭 人	-	-	-	
		計 ⑤	262	273	276	
		会計年度任用職員等	132	129	129	
徴 税 吏 員 1 人 当 たり 徴 税 額 ③ / ⑤			1,516,369	1,543,441	1,553,633	
徴税吏員1人当たり徴税費		人件費（含 旅費） A+B／⑤	9,321	8,792	8,852	
		物件費（含 報償費） C+D／⑤	25,608	26,132	25,827	
		計 ④／⑤	34,929	34,924	34,679	
事務所数	税務事務のみを所管する事務所数		5	5	5	
	税務事務を併せて所管する事務所数		-	-	-	
	計		5	5	5	

2 税務機構一覧（令和5年4月1日現在）

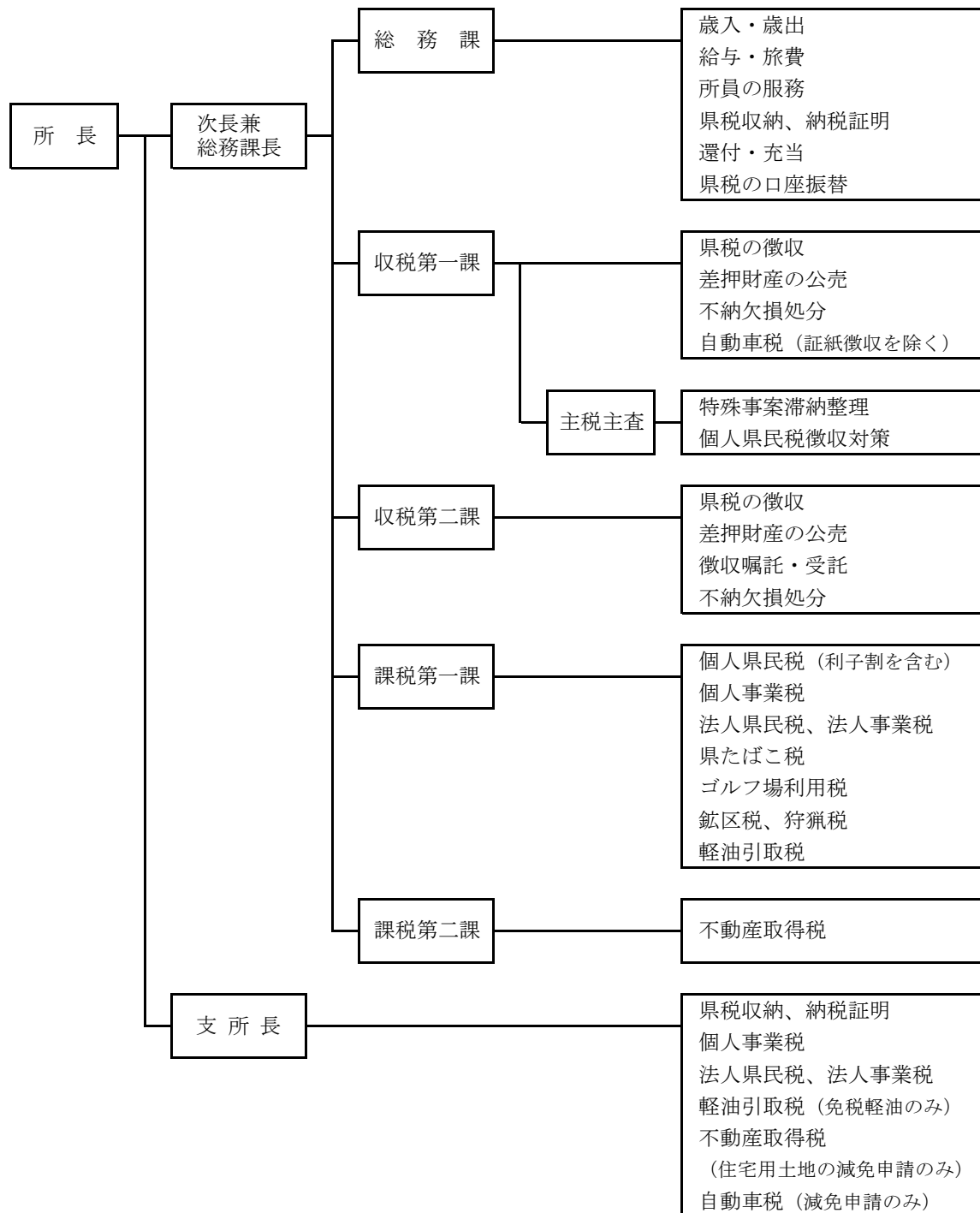
【税務課】



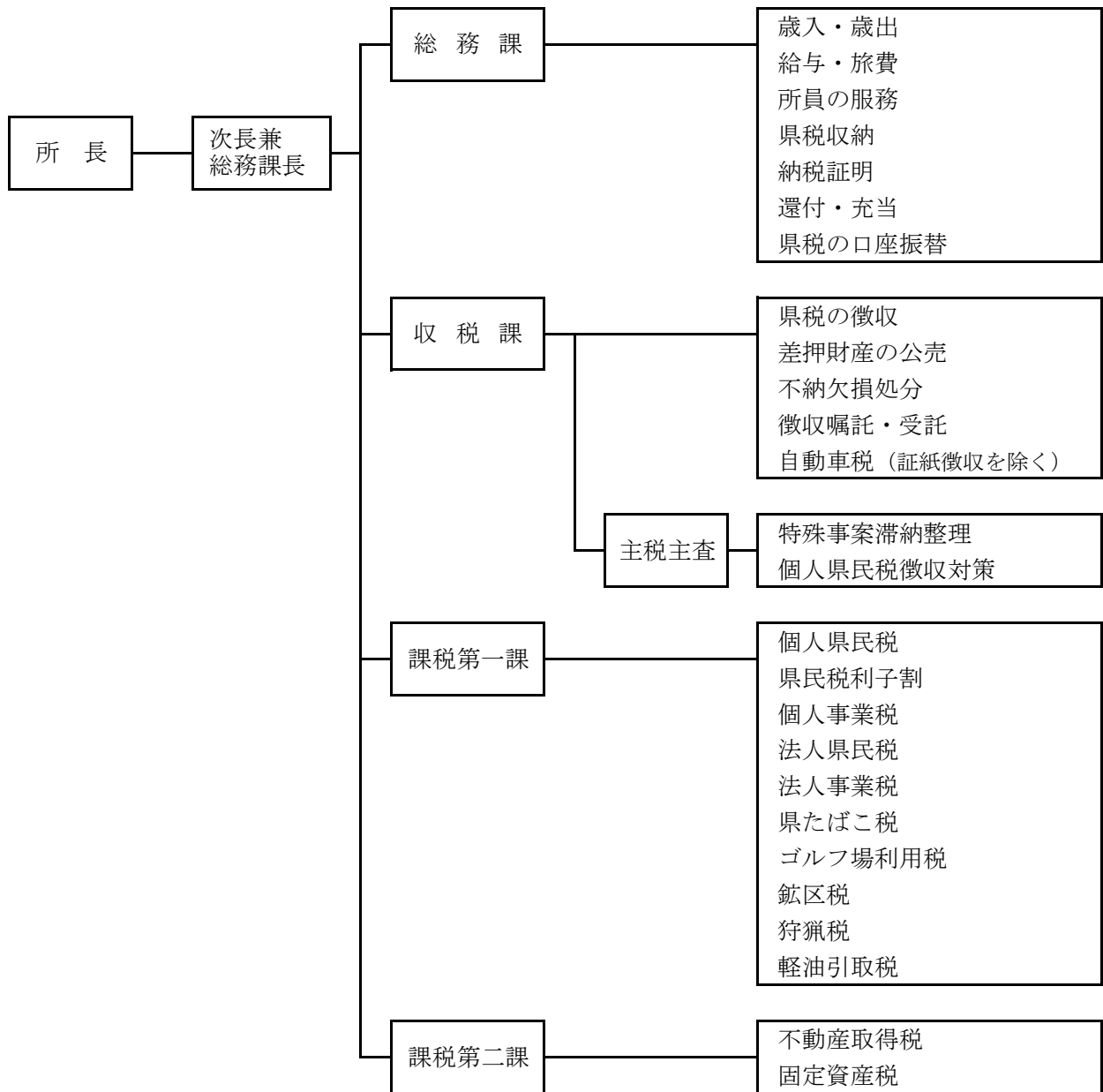
【水戸県税事務所】



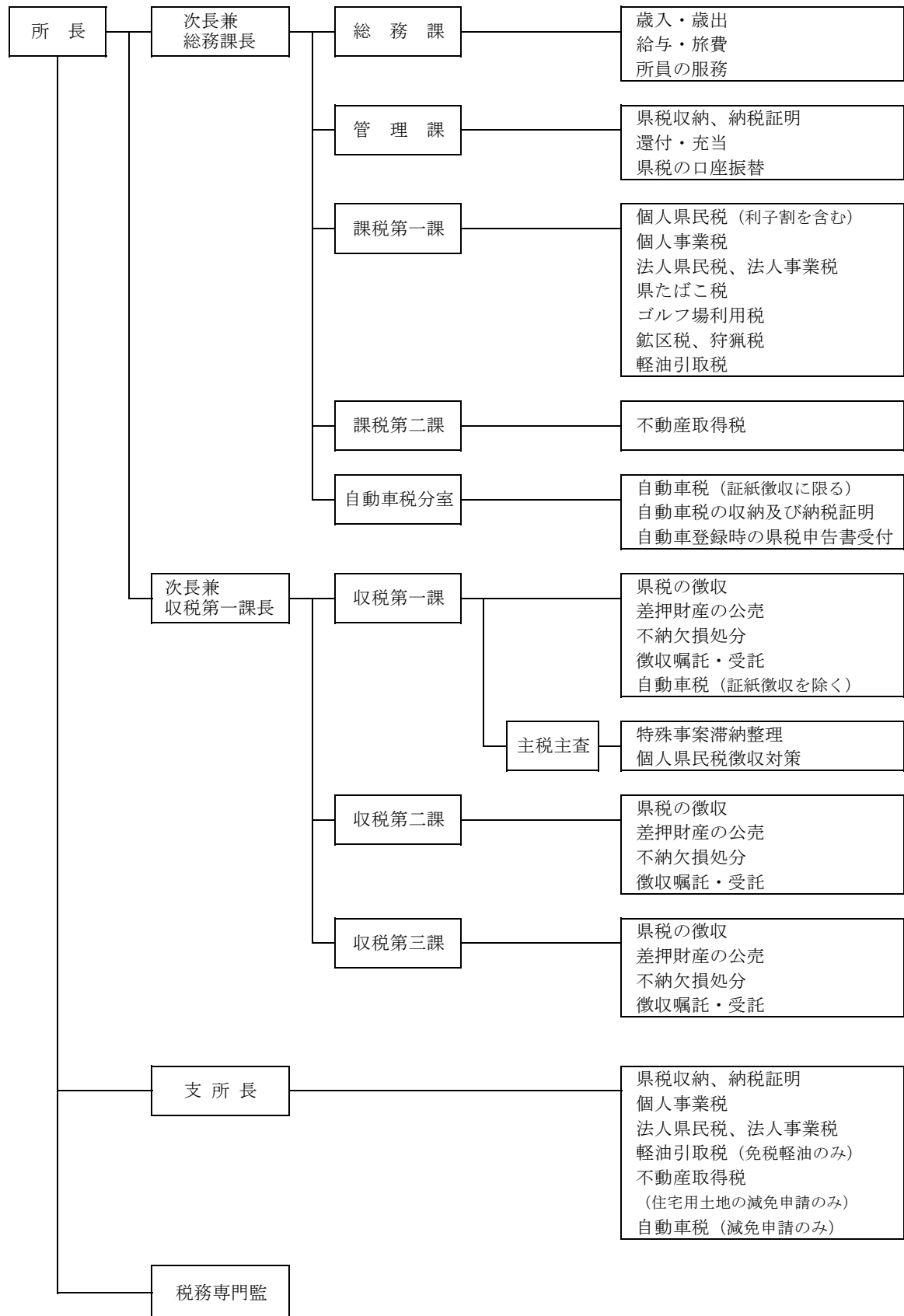
【常陸太田県税事務所】



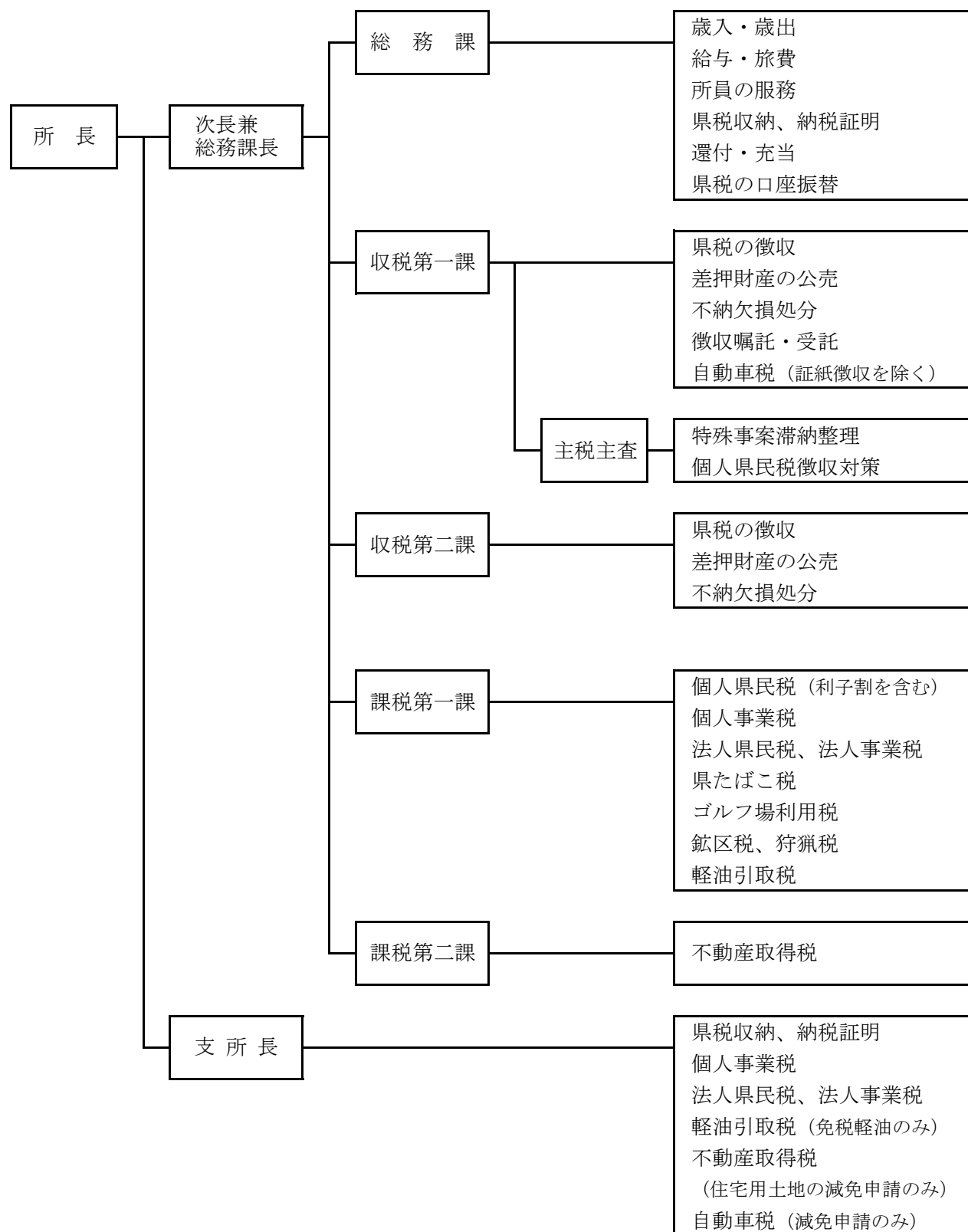
【行方県税事務所】



【土浦県税事務所】



【筑西県税事務所】



3 税務課及び県税事務所所在地並びに管轄区域一覧表（令和6年4月1日現在）

区 分	所在地	電 話 番 号	管 轄 区 域	面 積 (k m ²)	世帯数 (世帯)	人 口 (人)
税 務 課	〒310-8555 水戸市笠原町 978-6	市外局番 029(301)1111 (代) 内線2410 課長 2412 徴収対策・査察室長 2411 副参事（税制担当） 2427 総括補佐 2416 審査・庶務グループ *2414 〃 (庶務) 2423 税制グループ *2418 〃 (税制) 2444 賦課グループ 2445 〃 *2424 〃 *2429 〃 2433 電算グループ 2434 〃 *2435 〃 2413 徴収対策・査察室 2417 〃 *2446 〃 2447 〃 直通 *印はダイヤルイン				
水 戸 県 税 事 務 所	〒310-0802 水戸市柵町 1-3-1	市外局番 029 (221) 4803 総務課 (221) 6670 管理課 (221) 6605 収税第一課 (221) 6768 収税第二課 (221) 4800 課税第一課 (221) 4820 課税第二課 (221) 4860 外形課税調査課 (247) 1297 自動車税分室	水戸市 笠間市 小美玉市 東茨城郡（3町） 茨城町 大洗町 城里町 計 3市3町	217.32 ※ 240.40 144.74 307.27 ※ 121.58 ※ 23.89 161.80 909.73	126,223 29,936 18,871 25,586 11,920 6,699 6,967 200,616	267,095 71,033 47,021 61,789 29,924 14,817 17,048 446,938
常 陸 太 田 県 税 事 務 所	〒313-8666 常陸太田市 山下町4119 〒318-0031 高萩市春日 町3-1	市外局番 0294 (80) 3310 総務課庶務担当 (80) 3313 総務課管理担当 (80) 3314 収税第一課 (80) 3316 収税第二課 (80) 3311 課税第一課 (80) 3312 課税第二課 市外局番 0293 (22) 2019 高萩支所	日立市 常陸太田市 高萩市 北茨城市 ひたちなか市 常陸大宮市	225.73 371.99 193.55 186.79 100.26 348.45	76,505 18,838 11,423 17,064 68,807 15,579	164,538 45,185 25,909 39,456 153,523 36,946

区 分	所在地	電 話 番 号	管 轄 区 域	面 積 (k m ²)	世帯数 (世帯)	人 口 (人)
			那珂市	97.82	21,515	52,365
			那珂郡 (1村)	38.02	16,055	37,626
			東海村	38.02	16,055	37,626
			久慈郡 (1町)	325.76	6,126	14,168
			大子町	325.76	6,126	14,168
			計 7市1町1村	1,888.37	251,912	569,716
行 方 県 税 事 務 所	〒311-3893 行方市麻生 1700-6	市外局番 0299 (72) 0771 総務課庶務担当 (72) 0041 総務課管理担当 (72) 0482 収税課 (72) 0772 収税課 (72) 0483 課税第一課 (72) 0773 課税第二課	鹿嶋市	106.04	28,764	64,957
			潮来市	71.40	10,899	26,297
			神栖市	146.97	42,205	93,851
			行方市	222.48	11,273	30,200
			鉾田市	207.60	19,155	44,442
			計 5市	754.49	112,296	259,747
土 浦 県 税 事 務 所	〒300-0051 土浦市真鍋 5-17-26	市外局番 029 (822) 7176 総務課 (822) 7203 管理課 (822) 7205 収税第一課 (822) 7208 収税第二課 (822) 7230 収税第三課 (822) 7212 課税第一課 (822) 7216 課税第二課 (842) 7812 自動車税分室	土浦市	122.89	67,021	141,977
			石岡市	215.53	28,857	69,682
			龍ヶ崎市	78.59	33,668	75,156
			取手市	69.94	47,889	103,690
			牛久市	58.92	36,437	83,562
			つくば市	283.72	120,975	256,222
	〒300-0593 稲敷市江戸 崎甲541	市外局番 029 (892) 6111 稲敷支所	守谷市	35.71	29,111	69,764
			稲敷市	205.81	14,709	36,501
			かすみがうら市	156.60	16,096	38,951
			つくばみらい市	79.16	21,457	51,323
			稲敷郡 (2町1村)	182.31	30,631	71,255
			美浦村	66.61	5,862	13,747
			阿見町	71.40	21,892	49,981
			河内町	44.30	2,877	7,527
			北相馬郡 (1町)	24.86	6,530	14,814
			利根町	24.86	6,530	14,814
			計 10市3町1村	1,514.04	453,381	1,012,897

区 分	所在地	電 話 番 号	管 轄 区 域	面 積 (k m ²)	世帯数 (世帯)	人 口 (人)
筑 西 県 税 事 務 所	〒308-8511 筑西市二木成 615	市外局番 0296	古河市	123. 58	58, 579	137, 251
		(24) 9183 総務課庶務担当				
		(24) 9184 総務課管理担当	結城市	65. 76	19, 988	49, 070
		(24) 9190 収税第一課	下妻市	80. 88	17, 411	41, 502
		(24) 9157 収税第二課				
		(24) 9192 課税第一課				
	〒306-0404 猿島郡境町 長井戸320	(24) 9197 課税第二課	常総市	123. 64	23, 587	59, 083
		市外局番 0280	筑西市	205. 30	39, 168	97, 574
		(87) 1120 境支所	坂東市	123. 03	19, 504	50, 871
			桜川市	180. 06	13, 522	36, 414
			結城郡 (1町)	58. 99	7, 560	20, 292
			八千代町	58. 99	7, 560	20, 292
			猿島郡 (2町)	69. 70	12, 310	31, 546
			五霞町	23. 11	3, 056	7, 714
			境町	46. 59	9, 254	23, 832
	計 7市3町	1, 030. 94	211, 629	523, 603		
合 計			32市10町2村	6, 097. 57	1, 229, 834	2, 812, 901

- (注) 1 世帯数及び人口は、県統計課「茨城県の人口と世帯」(令和6年4月1日現在)によるものである。
- 2 面積は、国土交通省国土地理院「令和5年全国都道府県市区町村別面積調」によるものである。
- 3 面積欄に※のつく水戸市と東茨城郡茨城町は境界が未定であり、国土交通省国土地理院「令和5年全国都道府県市区町村別面積調」によるものである。
- 4 管轄区域について、一部税目については本表と異なる。詳細は「県税事務所管轄区域図」(目次前)を参照のこと。

第 7 口座振替等による納税

1 口座振替及びクレジットカードによる納税

(単位:件、千円、%)

区 分		個人事業税	自動車税 (種別割)	計
収入額 ①		3,691,340	49,275,811	52,967,151
口座振替による 納 税	件数(台数)	14,925	56,735	71,660
	税額 ②	1,628,779	1,895,119	3,523,898
②/①		44.1	3.8	6.7
②の納付場所によ る 区 分	銀行	1,346,417	1,555,590	2,902,007
	信用金庫	141,722	60,607	202,329
	農業協同組合	42,957	187,343	230,300
	その他	97,682	91,580	189,262
クレジットカードに よ る 納 税	件数(台数)	－	38,487	38,487
	税額 ③	－	1,493,415	1,493,415
③/①		－	3.0	－

(注)クレジットカードによる納税は自動車税(種別割)のみ実施している。

2 コンビニエンスストア及びスマホ等決済アプリによる納税

(単位:件、千円、%)

区 分		コンビニ収納 対応税目
収入額 ①		220,214,186
コンビニ収納によ る 納 税	件数	747,433
	税額 ②	27,204,825
②/①		12.4
スマホ等アプリによ る 納 税	件数	68,892
	税額 ③	2,662,668
③/①		1.2

(注)収入額は、コンビニ及びスマホ等決済アプリでの納税に対応している県民税配当割、

県民税株式等譲渡所得割、法人県民税、県民税利子割、個人事業税、法人事業税、不動産取得税、

ゴルフ場利用税、軽油引取税、自動車税(種別割)、鉦区税、固定資産税の収入額の合計である。

第 8 茨城県へのふるさと納税 (いばらき応援寄附金)

1 茨城県へのふるさと納税(いばらき応援寄附金)の実績

(単位:件、円)

年 度	件 数	金 額
平成20年度	100	34,001,700
平成21年度	42	2,426,219
平成22年度	137	25,003,206
平成23年度	324	128,843,668
平成24年度	54	14,764,886
平成25年度	55	8,319,855
平成26年度	146	6,793,789
平成27年度	171	34,712,338
平成28年度	105	4,960,084
平成29年度	441	7,202,461
平成30年度(※1)	1,020	25,370,126
令和元年度(※1)	1,600	41,448,105
令和2年度(※2)	1,352	33,599,000
令和3年度(※2)	2,195	57,044,799
令和4年度	2,550	55,147,582
令和5年度(※1)	5,691	163,032,504

※1 自然災害により被災した他自治体の代理受付分を除く。

※2 新型コロナウイルス感染症対策医療従事者応援金を含まない。

第 9 參考資料

1 県歳入及び県税徴収実績の累年比較

年 度	歳 入 予 算 額 (A)	歳 入 決 算 額 (B)	県		
			予 算 額 (C)	調 定 額 (D)	収 入 済 額 (E)
昭和 5 0	297,271,352	294,016,182	69,276,979	71,007,423	69,318,687
昭和 5 1	322,670,721	321,437,001	81,499,045	83,747,576	81,830,731
昭和 5 2	363,539,626	364,518,070	93,115,989	96,166,712	94,210,956
昭和 5 3	436,372,476	432,572,147	106,953,102	109,193,136	107,253,442
昭和 5 4	457,677,542	457,905,491	127,810,767	130,074,750	127,992,103
昭和 5 5	497,659,327	493,556,587	143,129,818	145,694,114	143,300,818
昭和 5 6	529,085,137	530,380,475	157,114,367	159,902,232	157,361,398
昭和 5 7	565,100,624	562,883,839	166,966,568	169,893,427	167,184,317
昭和 5 8	656,997,256	568,687,433	173,627,013	177,055,584	173,856,093
昭和 5 9	581,796,138	594,157,737	193,655,017	197,658,320	193,961,027
昭和 6 0	637,692,875	636,999,297	215,291,107	219,722,427	215,570,203
昭和 6 1	690,087,213	687,825,198	206,297,230	211,105,681	206,506,461
昭和 6 2	696,583,848	693,548,635	224,538,875	230,115,187	225,118,175
昭和 6 3	727,854,468	721,959,178	270,649,659	276,693,208	271,104,226
平成 元	776,164,450	767,959,178	290,566,972	297,256,761	291,906,817
平成 2	836,015,806	824,318,143	328,378,327	334,765,012	329,090,853
平成 3	884,481,057	884,222,741	349,171,327	357,428,852	350,654,732
平成 4	948,096,139	948,984,291	324,484,005	333,249,925	325,461,123
平成 5	1,058,601,806	1,029,700,120	310,272,883	321,118,228	312,240,215
平成 6	1,029,602,813	1,065,141,770	310,118,815	321,527,622	311,889,722
平成 7	1,092,812,080	1,045,519,574	316,205,985	327,444,524	317,116,695
平成 8	1,125,615,852	1,085,355,703	327,326,318	341,114,653	327,911,442
平成 9	1,150,376,888	1,121,904,307	332,414,530	347,539,224	333,966,269
平成 1 0	1,272,857,200	1,215,070,360	329,210,580	343,760,221	330,799,250
平成 1 1	1,213,303,789	1,158,955,563	307,972,717	322,970,321	309,364,107
平成 1 2	1,192,150,613	1,141,853,725	325,090,309	343,801,448	327,815,310
平成 1 3	1,187,187,695	1,135,652,947	331,278,534	349,947,900	333,795,350
平成 1 4	1,136,326,981	1,097,096,703	286,023,681	304,616,301	288,193,869
平成 1 5	1,112,483,445	1,082,645,672	300,703,405	319,600,169	303,223,879
平成 1 6	1,067,745,292	1,041,564,438	312,226,367	331,396,391	316,121,138
平成 1 7	1,055,174,111	1,027,911,221	336,793,172	352,133,226	337,478,046
平成 1 8	1,110,164,764	1,079,494,711	356,884,790	371,956,852	358,094,088
平成 1 9	1,078,062,306	1,049,812,011	414,566,362	431,263,000	415,883,371
平成 2 0	1,093,527,248	1,058,084,878	402,018,947	418,574,621	402,249,203
平成 2 1	1,237,742,521	1,196,471,329	323,164,550	340,147,088	324,237,650
平成 2 2	1,147,383,513	1,097,674,880	308,191,404	325,294,682	308,934,867
平成 2 3	1,296,559,543	1,225,171,224	304,142,943	320,104,692	304,948,869
平成 2 4	1,255,864,543	1,173,182,350	321,765,580	336,291,623	322,343,888
平成 2 5	1,198,674,970	1,134,681,439	323,063,928	336,296,911	323,494,992
平成 2 6	1,193,149,907	1,152,263,815	331,511,858	343,426,100	332,464,310
平成 2 7	1,246,001,132	1,183,559,757	365,516,690	374,808,309	366,087,310
平成 2 8	1,194,750,547	1,145,061,456	366,303,665	375,155,979	368,016,619
平成 2 9	1,166,659,566	1,113,376,481	377,493,161	383,918,057	377,968,081
平成 3 0	1,176,663,639	1,116,507,053	382,556,888	388,201,305	382,972,298
令和 元	1,250,769,187	1,134,623,949	378,085,070	383,262,020	378,367,926
令和 2	1,544,994,607	1,390,752,135	377,777,820	386,643,259	381,277,781
令和 3	1,614,946,256	1,460,526,174	394,088,217	401,684,290	397,288,752
令和 4	1,539,255,251	1,422,372,453	422,787,038	425,653,643	421,359,398
令和 5	1,428,534,790	1,342,302,733	423,782,625	433,298,405	428,802,738

(注) 調定額は過誤納金を含まない。

(単位:千円、%)

税		県税収入割合		比 率	
不 納 欠 損 額	収 入 未 済 額	対 予 算 (E)/(C)	対 調 定 (E)/(D)	(C)/(A)	(E)/(B)
42,248	1,646,488	100.1	97.6	23.3	23.6
86,486	1,830,359	100.4	97.7	25.3	25.5
75,312	1,880,444	101.2	98.0	25.6	25.8
118,178	1,821,516	100.3	98.2	24.5	24.8
161,221	1,921,426	100.1	98.4	27.9	28.0
90,513	2,302,783	100.1	98.4	28.8	29.0
120,972	2,419,862	100.2	98.4	29.7	29.7
82,290	2,626,820	100.1	98.4	29.5	29.7
107,374	3,092,117	100.1	98.2	26.4	30.6
147,666	3,549,627	100.2	98.1	33.3	32.6
197,512	3,954,712	100.1	98.1	33.8	33.8
148,367	4,450,853	100.1	97.8	29.9	30.0
204,684	4,792,328	100.3	97.8	32.2	32.5
191,537	5,397,445	100.2	98.0	37.2	37.6
237,474	5,112,470	100.5	98.2	37.4	38.0
214,953	5,459,206	100.2	98.3	39.3	39.9
324,838	6,449,282	100.4	98.1	39.5	39.7
355,981	7,434,482	100.3	97.7	34.2	34.3
313,350	8,565,541	100.6	97.2	29.3	30.3
487,843	9,151,787	100.6	97.0	30.1	29.3
376,681	9,952,276	100.3	96.8	28.9	30.3
641,325	12,562,723	100.2	96.1	29.1	30.2
621,680	12,954,027	100.5	96.1	28.9	29.8
649,260	12,313,448	100.5	96.2	25.9	27.2
589,375	13,109,040	100.5	95.8	25.4	26.7
468,633	15,518,776	100.8	95.4	27.3	28.7
1,118,702	15,045,190	100.8	95.4	27.9	29.4
795,626	15,627,980	100.8	94.6	25.2	26.3
1,735,333	14,642,043	100.8	94.9	27.0	28.0
1,086,625	14,190,170	101.2	95.4	29.2	30.4
1,736,378	12,921,098	100.2	95.8	31.9	32.8
1,279,234	12,585,927	100.3	96.3	32.1	33.2
1,268,434	14,114,071	100.3	96.4	38.5	39.6
1,734,585	14,592,754	100.1	96.1	36.8	38.0
789,235	15,123,485	100.3	95.3	26.1	27.1
980,856	15,381,210	100.2	95.0	26.9	28.1
1,143,491	14,015,204	100.3	95.3	23.5	24.9
1,488,668	12,461,028	100.2	95.9	25.6	27.5
1,581,784	11,222,540	100.1	96.2	27.0	28.5
1,489,289	9,474,215	100.3	96.8	27.8	28.9
1,157,080	7,565,323	100.2	97.7	29.3	30.9
1,037,105	6,104,620	100.5	98.1	30.7	32.1
894,322	5,060,809	100.1	98.5	32.4	33.9
615,776	4,614,703	100.1	98.7	32.5	34.3
568,353	4,326,655	100.1	98.7	30.2	33.3
488,151	4,910,954	100.9	98.6	24.5	27.4
377,427	4,020,821	100.8	98.9	24.4	27.2
370,809	3,924,734	99.7	99.0	27.5	29.6
397,218	4,101,076	101.2	99.0	29.7	31.9

2 県税調定額の累年比較

税 目		H25	H26	H27	H28	H29
県民税	(均等割超過課税)	(1,514,970)	(1,542,992)	(1,548,915)	(1,513,746)	(1,522,336)
	個 人	115,989,260	116,100,769	114,380,048	112,242,369	115,433,311
	均等割及び所得割	109,949,060	109,189,014	107,682,460	108,886,521	109,431,812
	配 当 割	2,273,387	4,386,346	3,368,249	2,114,885	3,010,666
	株式等譲渡所得割	3,766,813	2,525,409	3,329,339	1,240,963	2,990,833
	(均等割超過課税)	(280,418)	(277,331)	(274,614)	(284,046)	(283,669)
	(法人税割超過課税)	(1,542,319)	(1,760,357)	(1,833,786)	(1,803,405)	(1,937,769)
	法 人	15,053,846	16,672,095	15,011,831	12,844,849	13,506,353
	利 子 割	1,333,102	1,147,827	1,006,389	642,963	1,005,558
	小 計	132,376,208	133,920,691	130,398,268	125,730,181	129,945,222
事業税	個 人	3,042,174	2,964,504	3,117,012	3,152,618	3,254,088
	(課税免除)	(127,939)	(495,939)	(466,585)	(1,411,633)	(1,157,583)
	(活性化条例による課税免除)	(533,538)	(235,243)	(299,145)	(668,901)	(419,337)
	(特別法人事業税)	-	-	-	-	-
	(地方法人特別税)	(41,784,131)	(47,724,805)	(41,754,850)	(35,522,809)	(39,723,695)
	法 人	51,913,790	57,075,497	67,318,972	76,454,098	82,539,364
	小 計	54,955,964	60,040,001	70,435,984	79,606,716	85,793,452
地方消費税	譲 渡 割	27,697,537	30,094,188	52,988,530	51,491,719	50,299,479
	貨 物 割	16,197,090	17,851,586	19,606,638	16,342,074	15,027,059
	小 計	43,894,627	47,945,774	72,595,168	67,833,793	65,326,538
(不均一課税)		(106,812)	(111,992)	(29,700)	(32,660)	(6,983)
(課税免除)		(463,901)	(471,038)	(205,171)	(322,003)	(271,078)
(活性化条例による課税免除)		(974,060)	(797,825)	(405,550)	(986,402)	(1,090,960)
不動産取得税		6,534,366	6,700,863	6,329,312	7,271,610	6,873,690
県たばこ税		4,270,337	3,847,619	3,784,760	3,663,756	3,446,229
ゴルフ場利用税		3,080,797	2,940,184	2,853,106	2,791,330	2,701,765
自動車取得税		4,474,743	2,057,140	3,394,654	3,694,935	4,853,120
軽油引取税		32,392,031	32,304,611	31,859,095	31,991,341	32,550,191
自動車税	自動車税	53,627,029	52,644,762	51,872,016	51,304,215	51,171,639
	環境性能割	-	-	-	-	-
	種 別 割	-	-	-	-	-
	小 計	53,627,029	52,644,762	51,872,016	51,304,215	51,171,639
鉦 区 税		5,868	5,639	4,863	4,323	4,279
(不均一課税)		(-)	(-)	(-)	(-)	(-)
固定資産税		-	-	-	-	-
核燃料等取扱税		606,393	950,557	1,226,319	1,214,895	1,205,898
狩 猟 税		57,358	55,107	46,621	44,286	43,499
旧法による税	特別地方消費税	-	-	-	-	-
	自動車取得税	-	-	-	-	-
	軽油引取税	21,190	13,152	8,143	4,598	2,535
合 計		336,296,911	343,426,100	374,808,309	375,155,979	383,918,057
<参考>						
法 人 二 税		66,967,636	73,747,592	82,330,803	89,298,947	96,045,717
軽油引取税(新法・旧法計)		32,413,221	32,317,763	31,867,238	31,995,939	32,552,726

(注) 1 ()書きの「超過課税」は再掲額、「除」は「茨城県産業活動の活性化及び雇用機会の創出のための県税の特例措置」による額。「地方法人特別税」及び「特別法人事業税」は法人事業税と併せて県が賦課徴収する国税である。

2 法人県民税の法人税割超過課税については現年課税分のみ。

(単位:千円)

H30	R元	R2	R3	R4	R5
(1,514,072)	(1,522,817)	(1,531,309)	(1,529,220)	(1,533,481)	(1,545,396)
114,783,012	115,569,580	117,064,770	118,684,969	118,079,045	122,626,952
110,401,897	111,123,065	111,092,567	110,049,568	111,995,857	114,192,669
2,353,051	2,764,128	2,492,465	3,937,843	3,394,115	3,976,892
2,028,064	1,682,387	3,479,738	4,697,558	2,689,073	4,457,391
(284,667)	(282,695)	(282,537)	(286,018)	(290,163)	(286,550)
(2,068,817)	(1,897,818)	(1,628,757)	(2,195,811)	(2,542,855)	(2,360,215)
14,144,877	13,287,298	9,588,841	8,439,309	9,202,691	8,736,179
995,520	486,044	554,187	391,426	219,968	209,495
129,923,409	129,342,922	127,207,798	127,515,704	127,501,704	131,572,626
3,261,073	3,327,276	3,353,407	3,603,252	3,803,838	3,807,124
(1,119,213)	(1,102,670)	(970,338)	(627,700)	(361,011)	(337,824)
(773,659)	(764,259)	(431,013)	(200,412)	(56,792)	(81,424)
-	(5,244)	(16,585,109)	(37,187,604)	(44,871,551)	(45,977,010)
(41,466,078)	(38,280,094)	(17,575,808)	(251,905)	(309,254)	(173,478)
83,407,488	81,196,909	83,174,158	90,057,280	103,750,968	107,692,987
86,668,561	84,524,185	86,527,565	93,660,532	107,554,806	111,500,111
50,612,113	50,237,833	56,754,896	61,444,600	60,896,674	58,375,068
17,909,377	17,945,358	18,049,175	21,507,768	30,238,471	30,974,881
68,521,490	68,183,191	74,804,071	82,952,368	91,135,145	89,349,949
(105,394)	(60,205)	(92,570)	(108,363)	(152,603)	(37,522)
(273,501)	(150,076)	(229,809)	(426,364)	(54,006)	(8,911)
(809,672)	(1,661,164)	(769,624)	(906,002)	(893,771)	(852,369)
6,484,701	6,264,712	6,171,828	5,293,258	5,855,227	7,688,133
3,384,757	3,405,709	3,333,726	3,558,952	3,775,981	3,816,998
2,628,197	2,578,150	2,387,339	2,732,514	2,710,824	2,642,150
5,249,394	2,712,024	0	0	0	0
32,891,604	32,970,876	32,201,962	32,453,521	32,771,979	32,388,874
51,170,107	50,495,320	472,759	229,712	136,247	75,218
-	1,157,030	2,318,787	2,278,783	2,942,809	3,236,193
-	349,382	49,943,723	49,739,531	49,964,212	49,636,925
51,170,107	52,001,732	52,735,269	52,248,026	53,043,268	52,948,336
4,456	4,358	4,245	4,035	3,500	3,550
(-)	(-)	(-)	(-)	(-)	(-)
-	-	-	-	-	-
1,230,614	1,231,648	1,230,456	1,229,066	1,227,254	1,238,297
42,321	41,249	38,256	36,314	34,543	32,855
-	-	-	-	-	-
-	-	-	-	39,412	116,526
1,694	1,264	744	-	-	-
388,201,305	383,262,020	386,643,259	401,684,290	425,653,643	433,298,405
97,552,365	94,484,207	92,762,999	98,496,589	112,953,659	116,429,166
32,893,298	32,972,140	32,202,706	32,453,521	32,771,979	32,388,874

特別措置に関する条例」により免除

3 県税調定額の伸び率及び構成比の累年比較

税 目		H25		H26		H27		H28		H29	
		伸び率	構成比	伸び率	構成比	伸び率	構成比	伸び率	構成比	伸び率	構成比
県民税	(均等割超過課税)	(100.2)	(0.5)	(101.8)	(0.4)	(100.4)	(0.4)	(97.7)	(0.4)	(100.6)	(0.4)
	個 人	105.1	34.5	100.1	33.8	98.5	30.5	98.1	29.9	102.8	30.1
	均等割及び所得割	101.0	32.7	99.3	31.8	98.6	28.7	101.1	29.0	100.5	28.5
	配 当 割	198.4	0.7	192.9	1.3	76.8	0.9	62.8	0.6	142.4	0.8
	株式等譲渡所得割	1254.6	1.1	67.0	0.7	131.8	0.9	37.3	0.3	241.0	0.8
	(均等割超過課税)	(101.3)	(0.1)	(98.9)	(0.1)	(99.0)	(0.1)	(103.4)	(0.1)	(99.9)	(0.1)
	(法人税割超過課税)	(86.4)	(0.5)	(114.1)	(0.5)	(104.2)	(0.5)	(98.3)	(0.5)	(107.5)	(0.5)
	法 人	89.2	4.5	110.7	4.9	90.0	4.0	85.6	3.4	105.1	3.5
	利 子 割	87.7	0.4	86.1	0.3	87.7	0.3	63.9	0.2	156.4	0.3
	小 計	102.8	39.4	101.2	39.0	97.4	34.8	96.4	33.5	103.4	33.8
事業税	個 人	111.3	0.9	97.4	0.9	105.1	0.8	101.1	0.8	103.2	0.8
	(課税免除)	(471.1)	(0.0)	(387.6)	(0.1)	(94.1)	(0.1)	(302.5)	(0.4)	(82.0)	(0.3)
	(活性化条例による課税免除)	(112.6)	(0.2)	(44.1)	(0.1)	(127.2)	(0.1)	(223.6)	(0.2)	(62.7)	(0.1)
	(特別法人事業税)	-	-	-	-	-	-	-	-	-	-
	(地方法人特別税)	(108.6)	(12.4)	(114.2)	(13.9)	(87.5)	(13.9)	(85.1)	(9.5)	(111.8)	(10.3)
	法 人	103.7	15.4	109.9	16.6	117.9	18.0	113.6	20.4	108.0	21.5
	小 計	104.1	16.3	109.3	17.5	117.3	18.8	113.0	21.2	107.8	22.3
地方消費税	譲 渡 割	95.0	8.2	108.7	8.8	176.1	14.1	97.2	13.7	97.7	13.1
	貨 物 割	102.5	4.8	110.2	5.2	109.8	5.2	83.3	4.4	92.0	3.9
	小 計	97.6	13.1	109.2	14.0	151.4	19.4	93.4	18.1	96.3	17.0
自動車税	(不均一課税)	(133.7)	(0.0)	(104.8)	(0.0)	(26.5)	(0.0)	(110.0)	(0.0)	(21.4)	(0.0)
	(課税免除)	(710.0)	(0.1)	(101.5)	(0.1)	(43.6)	(0.1)	(156.9)	(0.1)	(84.2)	(0.1)
	(活性化条例による課税免除)	(224.0)	(0.3)	(81.9)	(0.2)	(50.8)	(0.2)	(243.2)	(0.3)	(110.6)	(0.3)
	不動産取得税	100.7	1.9	102.5	2.0	94.5	1.7	114.9	1.9	94.5	1.8
	県たばこ税	59.4	1.3	90.1	1.1	98.4	1.0	96.8	1.0	94.1	0.9
	ゴルフ場利用税	96.3	0.9	95.4	0.9	97.0	0.8	97.8	0.7	96.8	0.7
	自動車取得税	83.7	1.3	46.0	0.6	165.0	0.9	108.8	1.0	131.3	1.3
	軽油引取税	99.7	9.6	99.7	9.4	98.6	8.5	100.4	8.5	101.7	8.5
	自動車税	98.6	15.9	98.2	15.3	98.5	13.8	98.9	13.7	99.7	13.3
	環境性能割	-	-	-	-	-	-	-	-	-	-
	種別割	-	-	-	-	-	-	-	-	-	-
	小 計	98.6	15.9	98.2	15.3	98.5	13.8	98.9	13.7	99.7	13.3
	鉦 区 税	103.2	0.0	96.1	0.0	86.2	0.0	88.9	0.0	99.0	0.0
	(不均一課税)	(-)	(-)	(-)	(-)	(-)	(-)	(-)	(-)	(-)	(-)
	固定資産税	-	-	-	-	-	-	-	-	-	-
	核燃料等取扱税	100.6	0.2	156.8	0.3	129.0	0.3	99.1	0.3	99.3	0.3
旧法による税	狩 猟 税	94.6	0.0	96.1	0.0	84.6	0.0	95.0	0.0	98.2	0.0
	特別地方消費税	-	-	-	-	-	-	-	-	-	-
	自動車取得税	-	-	-	-	-	-	-	-	-	-
	軽油引取税	56.4	0.0	62.1	0.0	61.9	0.0	56.5	0.0	55.1	0.0
合 計		100.0	100.0	102.1	100.0	109.1	100.0	100.1	100.0	102.3	100.0

<参考>

法 人 二 税	100.1	19.9	110.1	21.5	111.6	22.0	108.5	23.8	107.6	25.0
軽油引取税（新法・旧法計）	99.6	9.6	99.7	9.4	98.6	8.5	100.4	8.5	101.7	8.5

(注)表示単位未満四捨五入の関係で、積上げと計とが一致しない箇所がある。

(単位:%)

H30		R元		R2		R3		R4		R5	
伸び率	構成比	伸び率	構成比	伸び率	構成比	伸び率	構成比	伸び率	構成比	伸び率	構成比
(99.5)	(0.4)	(100.6)	(0.4)	(100.6)	(0.4)	(99.9)	(0.4)	(100.3)	(0.4)	(100.8)	(0.4)
99.4	29.6	100.7	30.2	101.3	30.3	101.4	29.5	99.5	27.7	103.9	28.3
100.9	28.4	100.7	29.0	100.0	28.7	99.1	27.4	101.8	26.3	102.0	26.4
78.2	0.6	117.5	0.7	90.2	0.6	158.0	1.0	86.2	0.8	117.2	0.9
67.8	0.5	83.0	0.4	206.8	0.9	135.0	1.2	57.2	0.6	165.8	1.0
(100.4)	(0.1)	(99.3)	(0.1)	(99.9)	(0.1)	(101.2)	(0.1)	(0.0)	(0.1)	(98.8)	(0.1)
(106.8)	(0.5)	(91.7)	(0.5)	(85.8)	(0.4)	(134.8)	(0.5)	(115.8)	(0.6)	(92.8)	(0.5)
104.7	3.6	93.9	3.5	72.2	2.5	88.0	2.1	109.0	2.2	94.9	2.0
99.0	0.3	48.8	0.1	114.0	0.1	70.6	0.1	56.2	0.1	95.2	0.0
100.0	33.5	99.6	33.7	98.3	32.9	100.2	31.7	100.0	30.0	103.2	30.4
100.2	0.8	102.0	0.9	100.8	0.9	107.5	0.9	105.6	0.9	100.1	0.9
(96.7)	(0.3)	(98.5)	(0.3)	(88.0)	(0.3)	(64.7)	(0.2)	(57.5)	(0.1)	(93.6)	(0.1)
(184.5)	(0.2)	(98.8)	(0.2)	(56.4)	(0.1)	(46.5)	(0.0)	(28.3)	(0.0)	(143.4)	(0.0)
-	-	-	(0.0)	(316268.3)	(4.3)	(224.2)	(9.3)	(120.7)	(10.5)	(102.5)	(10.6)
(104.4)	(10.7)	(92.3)	(10.0)	(45.9)	(4.5)	(0.0)	(0.1)	(122.8)	(0.1)	(56.1)	(0.0)
101.1	21.5	97.3	21.2	102.4	21.5	108.3	22.4	115.2	24.4	103.8	24.9
101.0	22.3	97.5	22.1	102.4	22.4	108.2	23.3	114.8	25.3	103.7	25.7
100.6	13.0	99.3	13.1	113.0	14.7	108.3	15.3	99.1	14.3	95.9	13.5
119.2	4.6	100.2	4.7	100.6	4.7	119.2	5.4	140.6	7.1	102.4	7.1
104.9	17.7	99.5	17.8	109.7	19.3	110.9	20.7	109.9	21.4	98.0	20.6
(1509.3)	(0.0)	(57.1)	(0.0)	(153.8)	(0.0)	(117.1)	(0.0)	(.0)	(0.0)	(24.6)	(0.0)
(100.9)	(0.1)	(54.9)	(0.0)	(153.1)	(0.1)	(185.5)	(0.1)	(12.7)	(0.0)	(16.5)	(0.0)
(74.2)	(0.2)	(205.2)	(0.4)	(46.3)	(0.2)	(117.7)	(0.2)	(98.7)	(0.2)	(95.4)	(0.2)
94.3	1.7	96.6	1.6	98.5	1.6	85.8	1.3	110.6	1.4	131.3	1.8
98.2	0.9	100.6	0.9	97.9	0.9	106.8	0.9	106.1	0.9	101.1	0.9
97.3	0.7	98.1	0.7	92.6	0.6	114.5	0.7	99.2	0.6	97.5	0.6
108.2	1.4	51.7	0.7	0.0	0.0	0.0	0.0	0.0	0.0	0.0	0.0
101.0	8.5	100.2	8.6	97.7	8.3	100.8	8.1	101.0	7.7	98.8	7.5
100.0	13.2	98.7	13.2	0.9	0.1	48.6	0.1	59.3	0.0	55.2	0.0
-	-	-	0.3	200.4	0.6	98.3	0.6	129.1	0.7	110.0	0.7
-	-	-	0.1	14,294.9	12.9	99.6	12.4	100.5	11.7	99.3	11.5
100.0	13.2	101.6	13.6	101.4	13.6	99.1	13.0	101.5	12.5	99.8	12.2
104.1	0.0	97.8	0.0	97.4	0.0	95.1	0.0	86.7	0.0	101.4	0.0
(-)	(-)	(-)	(-)	(-)	(-)	(-)	(-)	(-)	(-)	(-)	(-)
-	-	-	-	-	-	-	-	-	-	-	-
102.0	0.3	100.1	0.3	99.9	0.3	99.9	0.3	99.9	0.3	100.9	0.3
97.3	0.0	97.5	0.0	92.7	0.0	94.9	0.0	95.1	0.0	95.1	0.0
-	-	-	-	-	-	-	-	-	-	-	-
-	-	-	-	-	-	-	-	-	0.0	296	0.0
66.8	0.0	74.6	0.0	58.9	0.0	-	-	-	-	-	-
101.1	100.0	98.7	100.0	100.9	100.0	103.9	100.0	106.0	100.0	101.8	100.0

101.6	25.1	96.9	24.7	98.2	24.0	106.2	25.5	114.7	26.5	103.1	26.9
101.0	8.5	100.2	8.6	97.7	8.3	100.8	8.4	101.0	7.7	98.8	7.5

4 県税収入額の累年比較

税 目		H25	H26	H27	H28	H29
県民税	個人	106,533,577	107,911,639	107,876,777	106,977,401	110,982,997
	均等割及び所得割	100,493,377	100,999,884	101,179,189	103,621,553	104,981,498
	配当割	2,273,387	4,386,346	3,368,249	2,114,885	3,010,666
	株式等譲渡所得割	3,766,813	2,525,409	3,329,339	1,240,963	2,990,833
	法人	14,972,410	16,589,996	14,940,296	12,775,829	13,446,465
	利子割	1,333,102	1,147,827	1,006,389	642,963	1,005,558
	小 計	122,839,089	125,649,462	123,823,462	120,396,193	125,435,020
事業税	個人	2,860,722	2,803,968	2,969,704	3,014,084	3,119,625
	法人	51,736,178	56,879,095	67,144,386	76,249,795	82,340,105
	小 計	54,596,900	59,683,063	70,114,090	79,263,879	85,459,730
地方消費税	譲渡割	27,697,537	30,094,188	52,988,530	51,491,719	50,299,479
	貨物割	16,197,090	17,851,586	19,606,638	16,342,074	15,027,059
	小 計	43,894,627	47,945,774	72,595,168	67,833,793	65,326,538
不動産取得税		6,045,904	6,373,103	6,089,966	7,044,099	6,716,578
県たばこ税		4,270,337	3,847,619	3,784,760	3,663,756	3,446,229
ゴルフ場利用税		3,010,517	2,915,467	2,824,529	2,787,940	2,698,137
自動車取得税		4,474,743	2,057,140	3,394,654	3,694,935	4,853,120
軽油引取税		32,117,354	32,058,060	31,736,269	31,909,005	32,474,636
自動車税	自動車税	51,572,706	50,919,416	50,444,279	50,159,438	50,303,894
	環境性能割	-	-	-	-	-
	種別割	-	-	-	-	-
	小 計	51,572,706	50,919,416	50,444,279	50,159,438	50,303,894
鉱区税		3,758	4,533	3,648	3,770	3,961
固定資産税		-	-	-	-	-
核燃料等取扱税		606,393	950,557	1,226,319	1,214,895	1,205,898
狩猟税		57,358	55,107	46,621	44,286	43,499
旧法による税	特別地方消費税	-	-	-	-	-
	自動車取得税	-	-	-	-	-
	軽油引取税	5,306	5,009	3,545	630	841
合 計		323,494,992	332,464,310	366,087,310	368,016,619	377,968,081

<参考>

法人二税	66,708,588	73,469,091	82,084,682	89,025,624	95,786,570
軽油引取税（新法・旧法計）	32,122,660	32,063,069	31,739,814	31,909,635	32,475,477

(単位:千円)

H30	R元	R2	R3	R4	R5
110,824,576	111,971,776	113,735,188	115,453,763	114,880,018	119,232,016
106,443,461	107,525,261	107,762,985	106,818,362	108,796,830	110,797,733
2,353,051	2,764,128	2,492,465	3,937,843	3,394,115	3,976,892
2,028,064	1,682,387	3,479,738	4,697,558	2,689,073	4,457,391
14,089,512	13,229,547	9,455,653	8,381,671	9,146,682	8,675,850
995,520	486,044	554,187	391,426	219,968	209,495
125,909,608	125,687,367	123,745,028	124,226,860	124,246,668	128,117,361
3,145,589	3,191,908	3,248,516	3,494,018	3,703,077	3,691,340
83,215,521	80,971,781	82,242,526	89,751,076	103,452,143	107,398,166
86,361,110	84,163,689	85,491,042	93,245,094	107,155,220	111,089,506
50,612,113	50,237,833	56,754,896	61,444,600	60,896,674	58,375,068
17,909,377	17,945,358	18,049,175	21,507,768	30,238,471	30,974,881
68,521,490	68,183,191	74,804,071	82,952,368	91,135,145	89,349,949
6,344,481	6,129,406	6,012,801	5,158,019	5,725,688	7,558,272
3,384,750	3,405,709	3,333,726	3,558,952	3,775,981	3,816,998
2,626,490	2,569,785	2,307,459	2,731,295	2,709,606	2,640,931
5,249,394	2,712,024	–	–	–	–
32,799,317	32,812,082	32,038,752	32,326,936	32,682,249	32,319,960
50,498,125	49,920,559	160,739	39,148	14,001	6,528
–	1,157,030	2,318,787	2,278,783	2,942,809	3,236,193
–	349,359	49,792,109	49,501,882	49,667,322	49,275,811
50,498,125	51,426,948	52,271,635	51,819,813	52,624,132	52,518,532
4,298	4,308	4,245	4,035	3,500	3,550
–	–	–	–	–	–
1,230,614	1,231,648	1,230,456	1,229,066	1,227,254	1,238,297
42,321	41,249	38,256	36,314	34,543	32,855
–	–	–	–	–	–
–	–	–	–	39,412	116,526
300	520	310	–	–	–
382,972,298	378,367,926	381,277,781	397,288,752	421,359,398	428,802,737
97,305,033	94,201,328	91,698,179	98,132,747	112,598,825	116,074,016
32,799,617	32,812,602	32,039,062	32,326,936	32,682,249	32,319,960

5 県税収入額の伸び率及び構成比の累年比較

税 目		H25		H26		H27		H28		H29	
		伸び率	構成比	伸び率	構成比	伸び率	構成比	伸び率	構成比	伸び率	構成比
県民税	個人	106.3	32.9	101.3	32.5	100.0	29.5	99.2	29.1	103.7	29.4
	均等割及び所得割	101.7	31.1	100.5	30.4	100.2	27.6	102.4	28.2	101.3	27.8
	配当割	198.4	0.7	192.9	1.3	76.8	0.9	62.8	0.6	142.4	0.8
	株式等譲渡所得割	1,254.6	1.2	67.0	0.8	131.8	0.9	37.3	0.3	241.0	0.8
	法人	89.3	4.6	110.8	5.0	90.1	4.1	85.5	3.5	105.2	3.6
	利子割	87.7	0.4	86.1	0.3	87.7	0.3	63.9	0.2	156.4	0.3
	小計	103.6	38.0	102.3	37.8	98.5	33.8	97.2	32.7	104.2	33.2
事業税	個人	112.1	0.9	98.0	0.8	105.9	0.8	101.5	0.8	103.5	0.8
	法人	104.1	16.0	109.9	17.1	118.0	18.3	113.6	20.7	108.0	21.8
	小計	104.5	16.9	109.3	18.0	117.5	19.2	113.0	21.5	107.8	22.6
地方消費税	譲渡割	95.0	8.6	108.7	9.1	176.1	14.5	97.2	14.0	97.7	13.3
	貨物割	102.5	5.0	110.2	5.4	109.8	5.4	83.3	4.4	92.0	4.0
	小計	97.6	13.6	109.2	14.4	151.4	19.8	93.4	18.4	96.3	17.3
不動産取得税		102.4	1.9	105.4	1.9	95.6	1.7	115.7	1.9	95.4	1.8
県たばこ税		59.4	1.3	90.1	1.2	98.4	1.0	96.8	1.0	94.1	0.9
ゴルフ場利用税		96.5	0.9	96.8	0.9	96.9	0.8	98.7	0.8	96.8	0.7
自動車取得税		83.7	1.4	46.0	0.6	165.0	0.9	108.8	1.0	131.3	1.3
軽油引取税		99.0	9.9	99.8	9.6	99.0	8.7	100.5	8.7	101.8	8.6
自動車税	自動車税	99.3	15.9	98.7	15.3	99.1	13.8	99.4	13.6	100.3	13.3
	環境性能割	-	-	-	-	-	-	-	-	-	-
	種別割	-	-	-	-	-	-	-	-	-	-
	小計	99.3	15.9	98.7	15.3	99.1	13.8	99.4	13.6	100.3	13.3
鉱区税		100.9	0.0	120.6	0.0	80.5	0.0	103.3	0.0	105.1	0.0
固定資産税		-	-	-	-	-	-	-	-	-	-
核燃料等取扱税		100.6	0.2	156.8	0.3	129.0	0.3	99.1	0.3	99.3	0.3
狩猟税		94.6	0.0	96.1	0.0	84.6	0.0	95.0	0.0	98.2	0.0
旧法による税	特別地方消費税	-	-	-	-	-	-	-	-	-	-
	自動車取得税	-	-	-	-	-	-	-	-	-	-
	軽油引取税	99.2	0.0	94.4	0.0	70.8	0.0	17.8	0.0	133.5	0.0
合 計		100.4	100.0	102.8	100.0	110.1	100.0	100.5	100.0	102.7	100.0

<参考>

法人二税	100.4	20.6	110.1	22.1	111.7	22.4	108.5	24.2	107.6	25.3
軽油引取税（新法・旧法計）	99.0	9.9	99.8	9.6	99.0	8.7	100.5	8.7	101.8	8.6

（注）表示単位未満四捨五入の関係で、積上げと計とが一致しない箇所がある。

(単位:%)

H30		R元		R2		R3		R4		R5	
伸び率	構成比	伸び率	構成比	伸び率	構成比	伸び率	構成比	伸び率	構成比	伸び率	構成比
99.9	28.9	101.0	29.6	101.6	29.8	101.5	29.1	99.5	27.3	103.8	27.8
101.4	27.8	101.0	28.4	100.2	28.3	99.1	26.9	101.9	25.8	101.8	25.8
78.2	0.6	117.5	0.7	90.2	0.7	158.0	1.0	86.2	0.8	117.2	0.9
67.8	0.5	83.0	0.4	206.8	0.9	135.0	1.2	57.2	0.6	165.8	1.0
104.8	3.7	93.9	3.5	71.5	2.5	88.6	2.1	109.1	2.2	94.9	2.0
99.0	0.3	48.8	0.1	114.0	0.1	70.6	0.1	56.2	0.1	95.2	0.0
100.4	32.9	99.8	33.2	98.5	32.5	100.4	31.3	100.0	29.5	103.1	29.9
100.8	0.8	101.5	0.8	101.8	0.9	107.6	0.9	106.0	0.9	99.7	0.9
101.1	21.7	97.3	21.4	101.6	21.6	109.1	22.6	115.3	24.6	103.8	25.0
101.1	22.6	97.5	22.2	101.6	22.4	109.1	23.5	114.9	25.4	103.7	25.9
100.6	13.2	99.3	13.3	113.0	14.9	108.3	15.5	99.1	14.5	95.9	13.6
119.2	4.7	100.2	4.7	100.6	4.7	119.2	5.4	140.6	7.2	102.4	7.2
104.9	17.9	99.5	18.0	109.7	19.6	110.9	20.9	109.9	21.6	98.0	20.8
94.5	1.7	96.6	1.6	98.1	1.6	85.8	1.3	111.0	1.4	132.0	1.8
98.2	0.9	100.6	0.9	97.9	0.9	106.8	0.9	106.1	0.9	101.1	0.9
97.3	0.7	97.8	0.7	89.8	0.6	118.4	0.7	99.2	0.6	97.5	0.6
108.2	1.4	51.7	0.7	-	-	-	-	-	-	-	-
101.0	8.6	100.0	8.7	97.6	8.4	100.9	8.1	101.1	7.8	98.9	7.5
100.4	13.2	98.9	13.2	0.3	0.0	24.4	0.0	35.8	0.0	46.6	0.0
-	-	-	0	200.4	0.6	98.3	0.6	129.1	0.0	110.0	0.8
-	-	-	0	14,252.42	13.1	99.4	12.5	100.3	11.8	99.2	11.5
100.4	13.2	101.8	13.6	101.6	13.7	99.1	13.0	101.6	12.5	99.8	12.2
108.5	0.0	100.2	0.0	98.5	0.0	95.1	0.0	86.7	0.0	101.4	0.0
-	-	-	-	-	-	-	-	-	-	-	-
102.0	0.3	100.1	0.3	99.9	0.3	99.9	0.3	99.9	0.3	100.9	0.3
97.3	0.0	97.5	0.0	92.7	0.0	94.9	0.0	95.1	0.0	95.1	0.0
-	-	-	-	-	-	-	-	-	-	-	-
-	-	-	-	-	-	-	-	-	0.01	296	0.03
35.7	0.0	173.3	0.0	59.6	0.0	-	-	-	-	-	-
101.3	100.0	98.8	100.0	100.8	100.0	104.2	100.0	106.1	100.0	101.8	100.0

101.6	25.4	96.8	24.9	97.3	24.1	107.0	25.7	114.7	26.7	103.1	27.1
101.0	8.6	100.0	8.7	97.6	8.4	100.9	8.5	101.1	7.8	98.9	7.5

6 県民1人当たり県税負担の累年比較

年 度	本 県			
	人 口	県 税 収 入 額	1 人 当 た り	
			実 数	指 数
	人	千円	円	
昭和 2 5	2,039,418	731,264	359	1
昭和 4 2	2,071,277	14,363,517	6,935	19.3
昭和 4 3	2,084,963	18,992,716	9,109	25.4
昭和 4 4	2,118,391	24,695,424	11,658	32.5
昭和 4 5	2,143,551	31,605,778	14,745	41.1
昭和 4 6	2,180,835	36,020,423	16,517	46.0
昭和 4 7	2,210,636	43,858,118	19,840	55.3
昭和 4 8	2,250,374	58,499,829	25,996	72.4
昭和 4 9	2,294,443	74,505,449	32,472	90.5
昭和 5 0	2,342,198	69,318,687	29,596	82.4
昭和 5 1	2,378,220	81,830,731	34,408	95.8
昭和 5 2	2,415,580	94,210,956	39,001	108.6
昭和 5 3	2,461,806	107,253,442	43,567	121.4
昭和 5 4	2,508,471	127,992,103	51,024	142.1
昭和 5 5	2,558,007	143,300,818	56,020	156.0
昭和 5 6	2,593,882	157,361,398	60,666	169.0
昭和 5 7	2,632,409	167,184,317	63,510	176.9
昭和 5 8	2,665,239	173,856,093	65,231	181.7
昭和 5 9	2,690,696	193,961,027	72,086	200.8
昭和 6 0	2,725,005	215,570,203	79,108	220.4
昭和 6 1	2,746,310	206,506,461	75,194	209.5
昭和 6 2	2,769,973	225,118,175	81,271	226.4
昭和 6 3	2,797,696	271,104,226	96,903	269.9
平成 元	2,826,024	291,906,817	103,292	287.7
平成 2	2,845,382	329,090,853	115,658	322.2
平成 3	2,877,242	350,654,732	121,869	339.5
平成 4	2,904,548	325,461,123	112,052	312.1
平成 5	2,926,752	312,240,215	106,685	297.2
平成 6	2,949,063	311,889,722	105,759	294.6
平成 7	2,955,530	317,116,695	107,296	298.9
平成 8	2,968,774	327,911,442	110,453	307.7
平成 9	2,981,567	333,966,269	112,010	312.0
平成 1 0	2,993,323	330,799,250	110,512	307.8
平成 1 1	2,998,967	309,364,107	103,157	287.3
平成 1 2	2,985,676	327,815,310	109,796	305.8
平成 1 3	2,991,172	333,795,350	111,593	310.8
平成 1 4	2,992,538	288,193,869	96,304	268.3
平成 1 5	2,992,152	303,223,879	101,340	282.3
平成 1 6	2,991,589	316,121,138	105,670	294.3
平成 1 7	2,975,167	337,478,046	113,437	316.0
平成 1 8	2,971,798	358,094,088	120,497	335.6
平成 1 9	2,970,800	415,883,371	139,990	389.9
平成 2 0	2,968,396	402,249,203	135,511	377.5
平成 2 1	2,967,404	324,237,650	109,266	304.7
平成 2 2	2,969,770	308,934,867	104,027	290.1
平成 2 3	2,956,854	304,948,869	103,133	287.6
平成 2 4	2,945,824	322,343,888	109,424	305.2
平成 2 5	2,933,381	323,494,992	110,281	307.6
平成 2 6	2,921,184	332,464,310	113,811	317.4
平成 2 7	2,917,857	366,087,310	125,464	349.9
平成 2 8	2,907,262	368,016,619	126,585	353.0
平成 2 9	2,896,675	377,968,081	130,483	363.9
平成 3 0	2,882,943	382,972,298	132,841	370.5
令和 元	2,868,041	378,367,926	131,926	367.9
令和 2	2,867,009	381,277,781	132,988	370.9
令和 3	2,852,105	397,288,752	139,297	388.5
令和 4	2,826,665	421,359,398	149,066	415.7
令和 5	2,812,901	428,802,737	152,441	425.1

- (注) 1 本県の人口は平成26年度までは茨城県統計課「平成26年茨城県統計年鑑」、平成27年度以降は「茨城県社会生活
2 全国の人口は平成12年度までは総務省統計局編データ「我が国の人口推計 大正9年～平成12年」、平成13
平成14年度以降は「人口推計 各年10月1日現在人口」の総人口によるものである。
3 全国の都道府県税収入額は、総務省編「地方財政統計年報」によるものである。ただし、令和5年度について

全 国			
人 口	都道府県税収入額	1 人 当 た り	
		実 数	指 数
千人	千円	円	
83,200	78,158,191	939	1
100,196	1,131,018,758	11,288	12.0
101,331	1,408,936,050	13,904	14.8
102,536	1,727,645,214	16,849	17.9
103,720	2,265,872,832	21,846	23.3
105,145	2,461,478,832	23,410	24.9
107,595	2,871,267,898	26,686	28.4
109,104	3,801,343,607	34,841	37.1
110,573	4,650,347,650	42,057	44.8
111,940	4,280,954,598	38,243	40.7
113,094	5,013,345,703	44,329	47.2
114,165	5,696,716,206	49,899	53.1
115,190	6,249,618,084	54,255	57.8
116,155	7,274,189,540	62,625	66.7
117,060	8,137,098,582	69,512	74.0
117,902	8,709,934,907	73,874	78.7
118,728	9,206,141,481	77,540	82.6
119,536	9,613,235,673	80,421	85.6
120,305	10,544,003,297	87,644	93.3
121,049	11,353,669,111	93,794	99.9
121,660	11,843,427,055	97,349	103.7
122,239	13,453,531,507	110,059	117.2
122,745	15,459,669,017	125,949	134.1
123,205	16,482,170,918	133,778	142.5
123,611	17,353,166,830	140,385	149.5
124,101	17,984,766,257	144,920	154.3
124,567	14,833,047,646	119,077	126.8
124,938	13,877,876,010	111,078	118.3
125,265	13,607,939,570	108,633	115.7
125,570	13,908,955,882	110,767	118.0
125,859	14,591,530,685	115,936	123.5
126,157	14,947,840,037	118,486	126.2
126,472	15,319,452,186	121,129	129.0
126,667	14,586,253,865	115,154	122.6
126,926	15,585,022,173	122,788	130.8
127,316	15,530,273,986	121,981	129.9
127,486	13,803,472,656	108,274	115.3
127,694	13,693,143,624	107,232	114.2
127,787	14,487,005,901	113,366	120.7
127,768	15,226,925,274	119,176	126.9
127,901	16,324,288,842	127,763	136.1
128,033	18,664,187,347	145,776	155.2
128,084	17,928,047,779	139,971	149.0
128,032	14,654,541,052	114,460	121.8
128,057	14,026,236,538	109,531	116.6
127,799	13,794,039,576	107,935	114.9
127,515	14,145,586,637	110,933	118.1
127,298	14,773,852,568	116,057	123.5
127,083	15,683,494,923	123,411	131.4
127,110	18,022,239,887	141,785	150.9
126,933	18,114,030,538	142,705	151.9
126,706	18,396,655,428	145,192	154.6
126,443	18,327,989,998	144,951	154.3
126,167	18,343,655,120	145,392	154.8
125,708	18,368,663,575	146,122	155.5
125,502	19,886,831,441	158,458	168.7
124,947	20,735,157,651	165,952	176.7
124,352	20,906,338,719	168,122	179.0

統計指標」によるものである。

年度は「国勢調査結果による補間補正人口-平成12年及び17年国勢調査の結果による補間補正-」、

ては、「地方行財政調査資料」（地方行財政調査会発行）による見込額である。

7 県税収入額の伸長の状況

年 度	税 収 入 (A)			
	本 県		全 都 道 府 県	
	実 数	指 数	実 数	指 数
昭和9～11年度の平均	千円 4,733	1	百万円 264	1
昭和 4 5	31,605,778	6,677.7	2,265,873	8,582.9
昭和 4 6	36,020,423	7,610.5	2,461,479	9,323.8
昭和 4 7	43,858,118	9,266.5	2,871,268	10,876.0
昭和 4 8	58,499,829	12,360.0	3,801,344	14,399.0
昭和 4 9	74,505,449	15,741.7	4,650,348	17,615.0
昭和 5 0	69,318,687	14,645.8	4,280,955	16,215.7
昭和 5 1	81,830,731	17,289.4	5,013,346	18,989.9
昭和 5 2	94,210,956	19,905.1	5,696,716	21,578.5
昭和 5 3	107,253,442	22,660.8	6,249,618	23,672.8
昭和 5 4	127,992,103	27,042.5	7,274,190	27,553.8
昭和 5 5	143,300,818	30,277.0	8,137,099	30,822.3
昭和 5 6	157,361,698	33,247.8	8,709,935	32,992.2
昭和 5 7	167,184,317	35,323.1	9,206,141	34,871.7
昭和 5 8	173,856,093	36,732.7	9,613,236	36,413.8
昭和 5 9	193,961,027	40,980.6	10,544,003	39,939.4
昭和 6 0	215,570,203	45,546.2	11,353,669	43,006.3
昭和 6 1	206,506,461	43,631.2	11,843,427	44,861.5
昭和 6 2	225,118,175	47,563.5	13,453,532	50,960.3
昭和 6 3	271,104,226	57,279.6	15,459,669	58,559.4
平成 元	291,906,817	61,674.8	16,482,171	62,432.5
平成 2	329,090,853	69,531.1	17,353,167	65,731.7
平成 3	350,654,732	74,087.2	16,183,540	61,301.3
平成 4	325,461,123	68,764.2	14,833,048	56,185.8
平成 5	312,240,215	65,970.9	13,877,876	52,567.7
平成 6	311,889,722	65,896.8	13,607,940	51,545.2
平成 7	317,116,695	67,001.2	13,908,956	52,685.4
平成 8	327,911,442	69,281.9	14,591,531	55,271.0
平成 9	333,966,269	70,561.2	14,947,840	56,620.6
平成 1 0	330,799,250	69,892.1	15,319,452	58,028.2
平成 1 1	309,364,107	65,363.2	14,586,254	55,251.0
平成 1 2	327,815,310	69,261.6	15,585,022	59,034.2
平成 1 3	333,795,350	70,525.1	15,530,274	58,826.8
平成 1 4	288,193,869	60,890.3	13,803,473	52,285.9
平成 1 5	303,223,879	64,065.9	13,693,144	51,868.0
平成 1 6	316,121,138	66,790.9	14,487,006	54,875.0
平成 1 7	337,478,046	71,303.2	15,226,925	57,677.7
平成 1 8	358,094,088	75,659.0	16,324,289	61,834.4
平成 1 9	415,883,371	87,868.9	18,664,187	70,697.7
平成 2 0	402,249,203	84,988.2	17,928,048	67,909.3
平成 2 1	324,237,650	68,505.7	14,654,541	55,509.6
平成 2 2	308,934,867	65,272.5	14,026,237	53,129.7
平成 2 3	304,948,869	64,430.4	13,794,040	52,250.2
平成 2 4	322,343,888	68,105.6	14,145,587	53,581.8
平成 2 5	323,494,992	68,348.8	14,773,853	55,961.6
平成 2 6	332,464,310	70,243.9	15,683,495	59,407.2
平成 2 7	366,087,310	77,347.8	18,022,240	68,266.1
平成 2 8	368,016,619	77,755.5	18,114,031	68,613.8
平成 2 9	377,968,081	79,858.0	18,396,655	69,684.3
平成 3 0	382,972,298	80,915.3	18,327,990	69,424.2
令和 元	378,367,926	79,942.5	18,343,655	69,483.5
令和 2	381,277,781	80,557.3	18,368,654	69,578.2
令和 3	397,288,752	83,940.2	19,886,831	75,328.9
令和 4	421,359,398	89,025.9	20,735,158	78,542.3
令和 5	428,802,738	90,598.5	20,906,339	79,190.7

(注) 1 全都道府県の一般会計歳入合計は総務省編「地方財政白書」によるものである。

2 全国の都道府県税収入額は、総務省編「地方財政統計年報」によるものである。ただし、令和5年度に

一 般 会 計 歳 入 合 計 (B)				(A) / (B)	
本 県		全 都 道 府 県		本 県	全都道府県
実 数	指 数	実 数	指 数		
千円		百万円		%	%
15,364	1	1,072	1	30.8	24.6
118,059,315	7,684.2	6,053,912	5,647.3	26.8	37.4
139,243,159	9,062.9	7,167,981	6,686.5	25.9	34.3
167,728,644	10,917.0	8,821,048	8,228.6	26.1	32.6
196,984,949	12,821.2	10,277,161	9,586.9	29.7	37.0
257,953,144	16,789.5	13,143,365	12,260.6	28.9	35.4
294,016,182	19,136.7	14,476,153	13,503.9	23.6	29.6
321,437,001	20,921.4	16,132,461	15,048.9	25.5	31.1
364,518,070	23,725.5	18,582,001	17,334.0	25.8	30.7
432,572,147	28,154.9	21,155,828	19,734.9	24.8	29.5
457,905,491	29,803.8	23,208,460	21,649.7	28.0	31.3
493,556,587	32,124.2	24,908,965	23,236.0	29.0	32.7
527,643,364	34,342.8	26,650,187	24,860.2	29.8	32.7
562,883,839	36,636.5	27,731,371	25,868.8	29.7	33.2
568,687,433	37,014.3	28,504,556	26,590.1	30.6	33.7
594,215,737	38,675.8	29,303,348	27,335.2	32.6	36.0
636,699,297	41,441.0	30,780,295	28,713.0	33.9	36.9
687,825,198	44,768.6	32,195,238	30,032.9	30.0	36.8
693,548,635	45,141.2	35,161,570	32,800.0	32.5	38.3
721,405,772	46,954.3	36,941,578	34,460.4	37.6	41.8
776,164,450	50,518.4	40,327,285	37,618.7	37.6	40.9
836,015,806	54,413.9	43,454,751	40,536.1	39.4	39.9
884,222,741	57,551.6	45,801,635	42,725.4	39.7	35.3
948,984,291	61,766.7	48,004,410	44,780.2	34.3	30.9
1,029,700,120	67,020.3	50,098,365	46,733.5	30.3	27.7
1,065,141,770	69,327.1	50,933,708	47,512.8	29.3	26.7
1,045,519,574	68,050.0	53,730,220	50,121.5	30.3	25.9
1,085,355,703	70,642.8	53,656,094	50,052.3	30.2	27.2
1,121,904,307	73,021.6	52,887,509	49,335.4	29.8	28.3
1,215,070,360	79,085.5	55,503,347	51,775.5	27.2	27.6
1,158,955,563	75,433.2	55,079,188	51,379.8	26.7	26.5
1,141,853,725	74,320.1	54,414,878	50,760.1	28.7	28.6
1,135,652,947	73,916.5	53,962,473	50,338.1	29.4	28.8
1,097,096,703	71,407.0	51,464,203	48,007.7	26.3	26.8
1,082,645,672	70,466.4	49,811,034	46,465.5	28.0	27.5
1,041,564,438	67,792.5	48,995,491	45,704.7	30.4	29.6
1,027,911,221	66,903.9	48,694,518	45,424.0	32.8	31.3
1,079,494,711	70,261.3	47,438,201	44,252.1	33.2	34.4
1,049,812,011	68,329.3	48,245,874	45,005.5	39.6	38.7
1,058,084,878	68,867.8	48,045,817	44,818.9	38.0	37.3
1,196,471,329	77,875.0	50,968,200	47,545.0	27.1	28.8
1,097,674,880	71,444.6	50,066,112	46,703.5	28.1	28.0
1,225,171,224	79,743.0	52,146,455	48,644.1	24.9	26.5
1,173,182,350	76,359.2	50,937,229	47,516.1	27.5	27.8
1,134,681,439	73,853.3	51,572,618	48,108.8	28.5	28.6
1,152,263,815	74,997.6	51,694,957	48,222.9	28.9	30.3
1,183,559,757	77,034.6	52,049,884	48,554.0	30.9	34.6
1,145,061,456	74,528.9	51,623,090	48,155.9	32.1	35.1
1,113,376,481	72,466.6	50,889,504	47,471.6	33.9	36.2
1,116,507,053	72,670.3	50,372,813	46,989.6	34.3	36.4
1,134,623,949	73,849.5	50,913,965	47,494.4	33.3	36.0
1,390,752,135	90,520.2	61,894,101	57,737.0	27.4	29.7
1,460,526,174	95,061.6	68,324,335	63,735.4	27.2	29.1
1,422,372,453	92,578.3	63,735,722	59,455.0	29.6	32.5
1,342,302,733	87,366.7	-	-	31.9	-

については、「地方行政調査資料」(地方行政調査会発行)による見込額である。

8 令和5年度都道府県税の決算見込額(令和5年度出納閉鎖日現在)

区分 都道府県名	予算額		合計				徴収率	
	税額	前年度比	調定額		収入額			
			税額	前年度比	税額	前年度比	R5年度	R4年度
1 北海道	650,894,676	100.8	658,735,373	100.4	650,980,567	100.3	98.8	98.9
2 青 森	146,755,066	100.2	148,628,491	100.3	147,377,075	100.3	99.2	99.1
3 岩 手	128,879,000	97.7	130,860,022	98.3	129,376,511	98.3	98.9	98.9
4 宮 城	313,559,000	100.2	316,772,087	100.3	313,881,017	100.2	99.1	99.1
5 秋 田	97,718,619	97.6	98,562,687	97.6	97,543,635	97.6	99.0	98.9
6 山 形	116,900,000	101.8	118,469,792	101.9	117,391,511	101.9	99.1	99.1
7 福 島	251,149,574	102.7	255,084,132	102.7	251,377,264	102.7	98.5	98.6
8 茨 城	423,782,625	100.2	433,298,405	101.8	428,802,738	101.8	99.0	99.0
9 栃 木	260,000,000	100.4	262,917,067	100.2	260,169,088	100.3	99.0	98.9
10 群 馬	270,000,000	103.8	275,206,077	103.4	272,507,512	103.5	99.0	99.0
11 埼 玉	831,800,000	101.4	848,231,284	101.8	838,855,897	101.9	98.9	98.8
12 千 葉	1,272,204,000	97.5	1,287,487,832	98.2	1,275,888,633	98.2	99.1	99.1
13 東 京	4,986,153,775	100.4	4,985,757,377	100.3	4,952,775,896	100.4	99.3	99.2
14 神奈川	1,358,120,522	102.2	1,373,779,052	102.8	1,361,203,523	102.8	99.1	99.1
15 新 潟	280,833,000	98.8	282,822,917	98.9	281,097,267	98.8	99.4	99.4
16 富 山	150,000,000	96.3	154,245,901	97.3	152,143,206	97.2	98.6	98.7
17 石 川	162,271,756	100.7	165,202,093	100.9	163,101,334	100.8	98.7	98.8
18 福 井	132,142,600	99.6	134,972,760	99.9	133,992,098	99.9	99.3	99.2
19 山 梨	100,296,072	98.5	101,484,471	99.1	100,722,236	99.1	99.2	99.3
20 長 野	249,036,579	101.1	251,810,723	101.4	250,247,897	101.5	99.4	99.4
21 岐 阜	259,600,000	100.7	268,051,504	102.1	264,069,977	102.1	98.5	98.5
22 静 岡	494,600,000	100.9	500,997,504	99.8	496,985,496	99.9	99.2	99.2
23 愛 知	1,313,500,000	102.3	1,335,994,512	102.3	1,324,470,054	102.3	99.1	99.2
24 三 重	289,158,000	104.6	296,739,425	104.6	294,155,631	104.7	99.1	99.0
25 滋 賀	183,248,500	100.1	188,372,483	100.7	185,802,822	100.9	98.6	98.4
26 京 都	293,125,000	101.0	297,436,190	100.6	294,358,463	100.6	99.0	98.9
27 大 阪	1,685,072,000	102.3	1,702,379,710	102.3	1,691,813,508	102.3	99.4	99.4
28 兵 庫	827,308,653	100.1	838,289,029	100.2	831,344,084	100.2	99.2	99.1
29 奈 良	127,190,000	101.3	129,582,483	101.5	127,795,134	101.6	98.6	98.5
30 和歌山	102,701,400	100.4	104,865,648	100.2	103,984,979	100.2	99.2	99.2
31 鳥 取	58,074,797	102.0	58,404,538	101.6	57,901,908	101.5	99.1	99.2
32 島 根	81,910,639	108.2	83,255,902	108.4	82,816,207	108.6	99.5	99.3
33 岡 山	263,272,350	96.4	265,632,856	96.2	263,403,631	96.1	99.2	99.2
34 広 島	320,062,000	94.0	327,649,565	95.3	323,536,232	95.3	98.7	98.8
35 山 口	191,631,319	93.0	201,152,064	96.6	199,534,664	96.6	99.2	99.2
36 徳 島	84,000,000	100.0	86,891,319	101.2	86,243,526	101.3	99.3	99.2
37 香 川	130,659,011	101.9	133,941,918	102.8	132,831,401	102.9	99.2	99.1
38 愛 媛	171,700,000	103.5	172,774,256	102.7	171,701,121	102.6	99.4	99.5
39 高 知	68,506,345	99.8	68,581,477	98.7	68,048,571	98.8	99.2	99.2
40 福 岡	746,029,321	102.2	757,741,603	102.0	750,055,449	102.1	99.0	98.9
41 佐 賀	97,806,000	101.5	99,892,112	101.2	99,030,450	101.1	99.1	99.2
42 長 崎	134,441,033	98.9	135,925,327	99.0	134,681,041	99.0	99.1	99.1
43 熊 本	164,670,287	97.7	171,425,346	100.3	169,472,761	100.2	98.9	99.0
44 大 分	146,000,000	102.2	147,190,935	101.2	146,344,962	101.2	99.4	99.4
45 宮 崎	109,100,000	99.8	111,321,982	100.0	110,261,202	100.0	99.0	99.1
46 鹿児島	161,704,432	101.1	164,737,328	101.5	163,200,342	101.4	99.1	99.1
47 沖 縄	151,555,446	103.9	155,109,863	104.3	153,060,198	104.5	98.7	98.5
合 計	20,839,123,397	100.6	21,088,665,422	100.8	20,906,338,719	100.8	99.1	99.1

(注) 茨城県以外の都道府県の数値は、「地方行財政調査会資料」の決算見込額調による。

調定額には過誤納金を含まない。

(単位:千円、%)

道府県民税（個人分計）			道府県民税（個人分・均等割及び所得割）		
調定額	収入額	徴収率	調定額	収入額	徴収率
152,790,258	148,827,724	97.4	143,097,409	139,054,471	97.2
36,635,260	35,557,902	97.1	34,881,615	33,718,737	96.7
38,598,412	37,711,675	97.7	36,846,178	35,948,364	97.6
67,615,874	65,445,920	96.8	61,987,019	59,919,000	96.7
28,034,544	27,354,572	97.6	26,537,925	25,845,765	97.4
35,145,419	34,223,755	97.4	32,696,289	31,789,082	97.2
66,361,816	64,122,082	96.6	62,543,336	60,216,315	96.3
122,626,952	119,232,016	97.2	114,192,669	110,797,733	97.0
81,735,953	79,572,931	97.4	74,770,868	72,496,455	97.0
78,414,357	76,480,107	97.5	71,674,742	69,656,549	97.2
322,970,416	315,461,781	97.7	291,667,929	283,825,456	97.3
299,143,140	289,675,881	96.8	266,921,030	257,033,145	96.3
1,115,691,613	1,093,228,731	98.0	981,567,073	959,231,000	97.7
381,700,885	373,508,022	97.9	326,957,484	319,033,799	97.6
62,763,521	61,486,039	98.0	56,656,414	55,340,493	97.7
43,939,587	42,576,128	96.9	39,594,606	38,191,403	96.5
46,574,764	45,123,852	96.9	42,671,756	41,363,211	96.9
31,566,358	30,872,201	97.8	28,534,051	27,814,359	97.5
33,493,713	32,923,210	98.3	29,908,866	29,347,352	98.1
80,549,486	79,307,005	98.5	72,797,095	71,545,670	98.3
82,997,145	80,145,352	96.6	75,447,173	72,650,564	96.3
134,222,560	131,083,134	97.7	116,298,083	113,074,808	97.2
341,104,328	332,527,939	97.5	298,044,872	289,295,041	97.1
77,388,666	75,398,823	97.4	69,199,726	67,075,753	96.9
61,414,755	59,732,278	97.3	56,191,747	54,480,130	97.0
83,239,007	82,147,183	98.7	70,138,867	68,817,219	98.1
333,858,978	326,874,120	97.9	287,389,177	280,441,088	97.6
229,582,117	224,180,887	97.6	198,595,286	192,940,687	97.2
58,116,616	56,934,797	98.0	49,071,849	47,834,516	97.5
33,214,719	32,509,470	97.9	29,403,947	28,690,228	97.6
18,126,522	17,770,409	98.0	16,444,593	16,114,900	98.0
22,314,862	22,012,641	98.6	20,663,967	20,373,477	98.6
58,975,673	57,545,126	97.6	51,907,666	50,419,007	97.1
92,981,864	90,716,965	97.6	83,367,264	80,841,557	97.0
50,053,067	48,917,880	97.7	47,149,337	45,976,279	97.5
26,698,926	26,187,042	98.1	23,265,763	22,737,680	97.7
37,141,289	36,312,801	97.8	33,157,804	32,272,215	97.3
45,856,874	45,260,947	98.7	41,456,505	40,884,238	98.6
22,661,992	22,327,661	98.5	21,008,208	20,666,789	98.4
153,057,991	148,380,729	96.9	137,487,933	132,859,093	96.6
26,865,773	26,323,862	98.0	24,789,686	24,239,876	97.8
41,525,145	40,521,321	97.6	39,132,555	38,086,385	97.3
44,545,932	43,366,536	97.4	40,781,707	39,594,235	97.1
37,000,572	36,398,221	98.4	34,211,550	33,579,084	98.2
32,839,870	32,091,499	97.7	30,758,640	30,025,392	97.6
48,170,526	47,050,666	97.7	45,520,768	44,415,416	97.6
46,373,000	44,757,818	96.5	44,819,166	43,254,882	96.5
5,366,681,097	5,240,167,641	97.6	4,780,011,381	4,651,807,995	97.3

区分 都道府県名	道府県民税（個人分・配当割）			道府県民税（個人分・株式等譲渡所得割）		
	調定額	収入額	徴収率	調定額	収入額	徴収率
1 北海道	3,461,750	3,461,750	100.0	4,006,890	4,006,890	100.0
2 青 森	628,856	628,856	100.0	670,549	670,549	100.0
3 岩 手	632,537	632,537	100.0	744,427	744,427	100.0
4 宮 城	2,106,494	2,106,494	100.0	2,438,865	2,438,865	100.0
5 秋 田	491,148	491,148	100.0	659,838	659,838	100.0
6 山 形	709,541	709,541	100.0	866,025	866,025	100.0
7 福 島	1,610,108	1,610,108	100.0	1,740,755	1,740,755	100.0
8 茨 城	3,976,892	3,976,892	100.0	4,457,391	4,457,391	100.0
9 栃 木	2,610,292	2,610,292	100.0	3,025,533	3,025,533	100.0
10 群 馬	2,639,198	2,639,198	100.0	3,341,098	3,341,098	100.0
11 埼 玉	12,434,124	12,434,175	100.0	14,480,601	14,480,601	100.0
12 千 葉	12,375,090	12,375,090	100.0	14,851,776	14,851,776	100.0
13 東 京	53,758,542	53,758,724	100.0	57,751,784	57,751,784	100.0
14 神奈川	22,875,549	22,875,549	100.0	25,366,652	25,366,652	100.0
15 新 潟	2,562,846	2,562,846	100.0	2,757,305	2,757,305	100.0
16 富 山	1,778,727	1,778,727	100.0	1,938,597	1,938,597	100.0
17 石 川	1,435,398	1,435,398	100.0	1,679,679	1,679,679	100.0
18 福 井	1,285,427	1,285,427	100.0	1,354,012	1,354,012	100.0
19 山 梨	1,087,523	1,087,523	100.0	1,254,353	1,254,353	100.0
20 長 野	2,640,271	2,640,271	100.0	2,630,839	2,630,839	100.0
21 岐 阜	3,227,112	3,227,112	100.0	3,618,760	3,618,760	100.0
22 静 岡	6,099,025	6,099,025	100.0	9,872,618	9,872,618	100.0
23 愛 知	19,831,288	19,831,288	100.0	20,460,690	20,460,690	100.0
24 三 重	3,369,740	3,369,740	100.0	3,705,028	3,705,028	100.0
25 滋 賀	2,372,239	2,372,239	100.0	2,610,392	2,610,392	100.0
26 京 都	5,934,249	5,934,249	100.0	6,048,003	6,048,003	100.0
27 大 阪	20,199,276	20,199,276	100.0	21,748,000	21,748,000	100.0
28 兵 庫	14,587,519	14,587,519	100.0	15,571,264	15,571,264	100.0
29 奈 良	3,925,997	3,925,997	100.0	4,302,347	4,302,347	100.0
30 和歌山	1,758,591	1,758,591	100.0	1,759,591	1,759,591	100.0
31 鳥 取	630,713	630,713	100.0	731,409	731,409	100.0
32 島 根	619,685	619,685	100.0	648,782	648,782	100.0
33 岡 山	3,001,336	3,001,336	100.0	3,283,420	3,283,420	100.0
34 広 島	4,168,734	4,168,734	100.0	4,594,502	4,594,502	100.0
35 山 口	1,789,439	1,789,439	100.0	2,000,044	2,000,044	100.0
36 徳 島	1,624,603	1,624,603	100.0	1,730,357	1,730,357	100.0
37 香 川	1,798,131	1,798,131	100.0	1,798,433	1,798,433	100.0
38 愛 媛	1,635,033	1,635,033	100.0	1,976,853	1,976,853	100.0
39 高 知	701,698	701,698	100.0	780,104	780,104	100.0
40 福 岡	6,130,262	6,130,262	100.0	7,599,642	7,599,642	100.0
41 佐 賀	630,177	630,177	100.0	711,159	711,159	100.0
42 長 崎	958,151	958,151	100.0	1,199,583	1,199,583	100.0
43 熊 本	1,312,080	1,312,080	100.0	1,651,139	1,651,139	100.0
44 大 分	945,056	945,056	100.0	1,021,674	1,021,674	100.0
45 宮 崎	745,702	745,702	100.0	797,588	797,588	100.0
46 鹿児島	961,099	961,099	100.0	1,161,415	1,161,415	100.0
47 沖 縄	663,177	663,177	100.0	880,596	880,596	100.0
合 計	240,720,425	240,720,658	100.0	268,280,362	268,280,362	100.0

(単位:千円、%)

道府県民税 (法人分)			道府県民税利子割		
調定額	収入額	徴収率	調定額	収入額	徴収率
12,584,160	12,451,256	98.9	376,388	376,388	100.0
2,422,300	2,412,654	99.6	84,479	84,479	100.0
3,113,364	3,102,843	99.7	58,111	58,111	100.0
8,355,690	8,304,451	99.4	131,676	131,676	100.0
2,176,624	2,168,042	99.6	44,413	44,413	100.0
2,666,611	2,655,719	99.6	58,831	58,831	100.0
5,565,258	5,493,822	98.7	121,142	121,142	100.0
8,736,178	8,675,850	99.3	209,495	209,495	100.0
6,044,532	6,026,736	99.7	113,240	113,240	100.0
7,311,380	7,295,715	99.8	141,093	141,093	100.0
16,446,238	16,372,056	99.5	682,683	682,684	100.0
14,465,397	14,317,654	99.0	876,690	876,690	100.0
168,737,058	167,225,091	99.1	10,524,257	10,505,008	99.8
26,598,464	26,483,692	99.6	938,238	938,238	100.0
5,672,186	5,651,507	99.6	116,894	116,894	100.0
3,456,571	3,431,669	99.3	95,079	95,079	100.0
4,199,771	4,176,273	99.4	101,703	101,703	100.0
2,504,444	2,490,490	99.4	63,728	63,728	100.0
2,869,340	2,853,949	99.5	61,831	61,831	100.0
6,298,057	6,277,805	99.7	144,672	144,672	100.0
5,594,332	5,547,427	99.2	169,076	169,076	100.0
8,881,232	8,841,871	99.6	391,688	391,688	100.0
37,039,800	36,943,330	99.7	962,424	962,424	100.0
5,701,929	5,685,138	99.7	167,938	167,938	100.0
4,842,265	4,824,622	99.6	165,392	165,392	100.0
10,249,376	10,136,390	98.9	246,189	246,189	100.0
49,167,476	49,085,551	99.8	2,029,585	2,029,585	100.0
14,795,774	14,729,910	99.6	809,392	801,229	99.0
2,323,555	2,302,662	99.1	139,022	139,022	100.0
2,045,286	2,040,024	99.7	88,355	88,355	100.0
1,344,467	1,340,454	99.7	64,268	64,268	100.0
1,803,340	1,795,693	99.6	120,523	120,523	100.0
5,517,215	5,482,700	99.4	186,612	186,612	100.0
8,813,257	8,762,236	99.4	333,124	333,124	100.0
3,598,998	3,585,895	99.6	193,994	193,994	100.0
2,534,046	2,528,594	99.8	83,364	83,364	100.0
3,428,951	3,410,257	99.5	120,313	120,313	100.0
4,072,168	4,054,296	99.6	188,430	188,430	100.0
1,455,931	1,438,925	98.8	122,778	122,778	100.0
16,072,899	15,912,091	99.0	299,686	299,686	100.0
2,144,833	2,139,544	99.8	53,884	53,884	100.0
2,740,965	2,722,711	99.3	78,628	78,628	100.0
4,583,173	4,552,902	99.3	79,486	79,486	100.0
2,979,836	2,962,927	99.4	70,637	70,637	100.0
2,347,178	2,334,058	99.4	35,938	35,938	100.0
3,463,322	3,443,135	99.4	78,862	78,862	100.0
3,444,219	3,418,427	99.3	51,189	51,189	100.0
521,209,446	517,889,044	99.4	22,275,420	22,248,009	99.9

区分 都道府県名	個人事業税			法人事業税		
	調定額	収入額	徴収率	調定額	収入額	徴収率
1 北海道	6,286,749	5,911,714	94.0	143,004,164	142,407,994	99.6
2 青 森	1,094,504	1,066,800	97.5	27,305,633	27,272,935	99.9
3 岩 手	1,250,357	1,212,335	97.0	28,080,715	28,046,058	99.9
4 宮 城	3,502,180	3,346,726	95.6	85,244,885	84,987,543	99.7
5 秋 田	931,283	919,790	98.8	22,294,979	22,240,591	99.8
6 山 形	1,227,713	1,193,238	97.2	26,409,875	26,386,244	99.9
7 福 島	2,093,465	1,971,817	94.2	68,639,407	68,271,723	99.5
8 茨 城	3,807,124	3,691,340	97.0	107,692,987	107,398,166	99.7
9 栃 木	2,483,953	2,442,912	98.3	63,728,007	63,359,882	99.4
10 群 馬	2,567,644	2,508,259	97.7	71,913,186	71,828,111	99.9
11 埼 玉	15,898,020	15,589,626	98.1	171,536,670	171,158,084	99.8
12 千 葉	9,740,446	9,562,721	98.2	165,652,887	165,007,210	99.6
13 東 京	59,931,895	58,662,623	97.9	1,536,707,912	1,531,749,072	99.7
14 神奈川	21,107,397	20,615,324	97.7	323,262,944	322,946,935	99.9
15 新 潟	2,523,566	2,472,157	98.0	70,210,391	70,091,109	99.8
16 富 山	1,476,583	1,389,038	94.1	37,494,626	37,412,772	99.8
17 石 川	1,956,185	1,840,815	94.1	41,856,021	41,757,726	99.8
18 福 井	1,257,505	1,218,282	96.9	36,084,937	36,016,630	99.8
19 山 梨	1,319,388	1,279,378	97.0	29,311,059	29,243,487	99.8
20 長 野	2,518,664	2,471,305	98.1	65,926,112	65,859,658	99.9
21 岐 阜	3,274,876	3,120,562	95.3	57,771,273	57,606,505	99.7
22 静 岡	6,488,378	6,317,040	97.4	140,366,103	140,199,219	99.9
23 愛 知	15,910,753	15,503,426	97.4	394,624,817	394,456,953	100.0
24 三 重	2,814,729	2,741,571	97.4	67,870,888	67,828,096	99.9
25 滋 賀	1,901,564	1,850,026	97.3	53,529,478	53,461,727	99.9
26 京 都	4,495,131	4,352,688	96.8	101,830,150	101,081,087	99.3
27 大 阪	18,109,468	17,439,031	96.3	459,403,590	459,737,615	100.1
28 兵 庫	8,436,007	8,179,034	97.0	178,913,943	178,539,462	99.8
29 奈 良	1,565,572	1,551,671	99.1	21,962,731	21,824,957	99.4
30 和歌山	1,239,985	1,232,219	99.4	20,001,725	19,987,530	99.9
31 鳥 取	594,296	571,731	96.2	13,316,020	13,275,855	99.7
32 島 根	843,301	801,879	95.1	21,679,162	21,645,554	99.8
33 岡 山	2,229,287	2,142,867	96.1	57,733,185	57,554,376	99.7
34 広 島	4,346,152	4,204,999	96.8	98,901,743	98,593,429	99.7
35 山 口	1,755,326	1,697,148	96.7	41,965,852	41,871,199	99.8
36 徳 島	636,262	621,376	97.7	23,549,563	23,510,151	99.8
37 香 川	1,032,937	1,013,159	98.1	31,728,041	31,620,792	99.7
38 愛 媛	1,457,555	1,418,959	97.4	46,587,971	46,301,619	99.4
39 高 知	889,819	859,861	96.6	14,183,769	14,080,449	99.3
40 福 岡	8,497,073	8,140,105	95.8	175,500,160	174,340,385	99.3
41 佐 賀	1,091,879	1,076,639	98.6	24,177,601	24,152,001	99.9
42 長 崎	1,522,482	1,481,641	97.3	27,623,663	27,544,129	99.7
43 熊 本	2,026,872	1,920,609	94.8	44,673,632	44,541,406	99.7
44 大 分	1,209,226	1,177,968	97.4	29,545,633	29,421,913	99.6
45 宮 崎	1,263,354	1,239,854	98.1	24,655,858	24,560,374	99.6
46 鹿児島	1,537,361	1,503,589	97.8	34,228,937	34,151,305	99.8
47 沖 縄	2,221,468	2,130,765	95.9	34,759,750	34,775,880	100.0
合 計	240,365,734	233,656,616	97.2	5,363,442,635	5,350,105,898	99.8

(単位:千円、%)

地方消費税（譲渡割）			地方消費税（貨物割）		
調定額	収入額	徴収率	調定額	収入額	徴収率
132,748,576	132,748,576	100.0	44,796,718	44,796,718	100.0
24,055,971	24,055,971	100.0	3,158,130	3,158,130	100.0
22,426,468	22,426,468	100.0	277,323	277,323	100.0
58,971,688	58,971,688	100.0	22,107,706	22,107,706	100.0
17,830,897	17,830,897	100.0	1,094,189	1,094,189	100.0
22,679,031	22,679,031	100.0	1,409,296	1,409,296	100.0
43,454,309	43,454,309	100.0	4,594,387	4,594,387	100.0
58,375,068	58,375,068	100.0	30,974,881	30,974,881	100.0
40,549,235	40,549,235	100.0	646,847	646,847	100.0
51,280,105	51,280,105	100.0	278,934	278,934	100.0
143,126,128	143,126,128	100.0	857,206	857,206	100.0
123,562,878	123,562,878	100.0	519,963,035	519,963,035	100.0
1,543,703,186	1,543,703,186	100.0	272,553,346	272,553,346	100.0
185,074,438	185,074,438	100.0	249,991,497	249,991,497	100.0
55,506,185	55,506,185	100.0	19,196,529	19,196,529	100.0
30,606,514	30,606,514	100.0	4,464,552	4,464,552	100.0
32,762,888	32,762,888	100.0	3,546,089	3,546,089	100.0
24,258,993	24,258,993	100.0	1,599,986	1,599,986	100.0
9,993,636	9,993,636	100.0	25,465	25,465	100.0
37,298,152	37,298,152	100.0	393,622	393,622	100.0
58,007,796	58,007,796	100.0	286,978	286,978	100.0
71,427,747	71,427,747	100.0	25,856,521	25,856,521	100.0
147,642,861	147,642,861	100.0	171,026,917	171,026,917	100.0
36,964,026	36,964,026	100.0	44,670,765	44,670,765	100.0
25,830,649	25,830,649	100.0	191,197	191,197	100.0
39,911,577	39,911,577	100.0	591,249	591,249	100.0
395,363,168	395,363,168	100.0	253,519,268	253,519,268	100.0
107,999,738	107,999,738	100.0	163,802,101	163,802,101	100.0
17,485,948	17,485,948	100.0	2,611	2,611	100.0
18,406,192	18,406,192	100.0	8,727,130	8,727,130	100.0
10,679,511	10,679,511	100.0	528,606	528,606	100.0
15,711,251	15,711,251	100.0	4,217,069	4,217,069	100.0
45,894,730	45,894,730	100.0	39,674,190	39,674,190	100.0
39,627,338	39,627,338	100.0	10,792,991	10,792,991	100.0
29,849,145	29,849,145	100.0	37,046,089	37,046,089	100.0
11,616,723	11,616,723	100.0	2,898,370	2,898,370	100.0
26,761,052	26,761,052	100.0	6,934,335	6,934,335	100.0
24,069,184	24,069,184	100.0	16,317,331	16,317,331	100.0
13,983,797	13,983,797	100.0	568,648	568,648	100.0
144,678,555	144,678,555	100.0	124,982,606	124,982,606	100.0
17,137,152	17,137,152	100.0	1,973,675	1,973,675	100.0
24,847,736	24,847,736	100.0	12,447,613	12,447,613	100.0
29,009,577	29,009,577	100.0	1,073,570	1,073,570	100.0
26,142,757	26,142,757	100.0	21,377,543	21,377,543	100.0
21,656,108	21,656,108	100.0	668,198	668,198	100.0
30,237,140	30,237,140	100.0	6,873,628	6,873,628	100.0
30,368,873	30,368,873	100.0	4,597,828	4,597,828	100.0
4,119,574,677	4,119,574,677	100.0	2,143,576,765	2,143,576,765	100.0

区分 都道府県名	不動産取得税			道府県たばこ税		
	調定額	収入額	徴収率	調定額	収入額	徴収率
1 北海道	16,640,607	16,106,730	96.8	7,779,675	7,779,675	100.0
2 青 森	1,844,465	1,829,711	99.2	1,778,854	1,778,854	100.0
3 岩 手	3,142,126	3,101,216	98.7	1,514,462	1,514,462	100.0
4 宮 城	7,793,216	7,723,442	99.1	3,018,705	3,018,705	100.0
5 秋 田	1,633,989	1,559,221	95.4	1,175,687	1,175,687	100.0
6 山 形	1,958,200	1,917,305	97.9	1,187,477	1,187,477	100.0
7 福 島	3,736,820	3,618,618	96.8	2,573,219	2,573,219	100.0
8 茨 城	7,688,133	7,558,272	98.3	3,816,998	3,816,998	100.0
9 栃 木	5,361,622	5,313,792	99.1	2,456,558	2,456,558	100.0
10 群 馬	5,859,981	5,830,227	99.5	2,371,983	2,371,983	100.0
11 埼 玉	22,201,711	21,803,290	98.2	8,280,142	8,280,142	100.0
12 千 葉	22,178,888	21,651,900	97.6	7,279,555	7,279,555	100.0
13 東 京	100,592,822	99,662,611	99.1	17,506,776	17,506,784	100.0
14 神奈川	32,983,762	31,710,304	96.1	9,824,145	9,824,145	100.0
15 新 潟	4,971,896	4,851,669	97.6	2,488,574	2,488,574	100.0
16 富 山	2,714,107	2,652,458	97.7	1,157,717	1,157,717	100.0
17 石 川	2,827,895	2,667,211	94.3	1,301,380	1,301,380	100.0
18 福 井	1,912,089	1,902,885	99.5	879,445	879,445	100.0
19 山 梨	1,858,852	1,836,838	98.8	1,045,907	1,045,907	100.0
20 長 野	5,173,389	5,109,134	98.8	2,237,853	2,237,853	100.0
21 岐 阜	5,022,052	4,939,811	98.4	2,118,926	2,118,926	100.0
22 静 岡	10,957,125	10,719,478	97.8	4,148,351	4,148,351	100.0
23 愛 知	28,884,371	28,398,037	98.3	8,453,027	8,453,027	100.0
24 三 重	6,333,192	6,296,979	99.4	2,056,932	2,056,932	100.0
25 滋 賀	4,588,060	4,026,142	87.8	1,539,848	1,539,848	100.0
26 京 都	10,765,135	10,271,680	95.4	2,668,335	2,668,305	100.0
27 大 阪	39,220,852	37,247,702	95.0	11,925,853	11,925,570	100.0
28 兵 庫	18,452,235	18,207,739	98.7	5,708,570	5,708,548	100.0
29 奈 良	2,338,821	2,284,397	97.7	1,268,727	1,268,707	100.0
30 和歌山	1,942,456	1,876,189	96.6	1,140,217	1,140,217	100.0
31 鳥 取	972,051	919,485	94.6	619,299	619,299	100.0
32 島 根	1,215,017	1,192,169	98.1	680,015	680,009	100.0
33 岡 山	4,727,287	4,656,914	98.5	2,160,129	2,160,027	100.0
34 広 島	8,170,746	7,524,048	92.1	3,082,523	3,082,523	100.0
35 山 口	2,675,989	2,645,647	98.9	1,505,130	1,505,130	100.0
36 徳 島	1,647,169	1,624,781	98.6	841,239	841,239	100.0
37 香 川	2,293,823	2,251,446	98.2	1,115,323	1,115,323	100.0
38 愛 媛	3,777,044	3,733,118	98.8	1,528,945	1,528,917	100.0
39 高 知	1,113,319	1,104,265	99.2	867,183	867,183	100.0
40 福 岡	19,594,074	19,172,346	97.8	6,703,753	6,703,753	100.0
41 佐 賀	2,495,078	2,450,893	98.2	1,081,588	1,081,588	100.0
42 長 崎	2,717,957	2,662,803	98.0	1,620,618	1,620,618	100.0
43 熊 本	4,215,661	4,095,650	97.2	2,186,032	2,186,032	100.0
44 大 分	2,707,850	2,679,322	98.9	1,393,010	1,393,010	100.0
45 宮 崎	2,457,237	2,439,164	99.3	1,388,037	1,388,037	100.0
46 鹿児島	4,066,224	3,934,833	96.8	1,932,369	1,932,369	100.0
47 沖 縄	5,059,388	4,879,271	96.4	2,053,698	2,053,698	100.0
合 計	451,484,783	440,641,143	97.6	151,462,789	151,462,306	100.0

(単位:千円、%)

ゴルフ場利用税			自動車取得税 (～2019. 9)		
調定額	収入額	徴収率	調定額	収入額	徴収率
1, 569, 389	1, 564, 584	99. 7	760	129	17. 0
141, 515	141, 515	100. 0			
273, 526	273, 526	100. 0			
701, 117	699, 813	99. 8			
139, 246	139, 246	100. 0			
108, 695	108, 695	100. 0			
538, 490	530, 623	98. 5			
2, 642, 150	2, 640, 931	100. 0			
2, 227, 310	2, 214, 963	99. 4			
1, 084, 167	1, 084, 167	100. 0			
2, 213, 236	2, 213, 236	100. 0			
4, 362, 721	4, 362, 721	100. 0	488	65	13. 3
654, 650	654, 650	100. 0			
1, 611, 855	1, 611, 855	100. 0	67	11	16. 4
477, 906	472, 452	98. 9			
276, 502	276, 502	100. 0			
502, 742	500, 621	99. 6			
222, 840	222, 840	100. 0			
796, 626	796, 626	100. 0			
810, 263	810, 263	100. 0			
1, 616, 699	1, 616, 699	100. 0	46		
2, 467, 405	2, 467, 160	100. 0			
1, 411, 268	1, 409, 092	99. 8			
1, 663, 171	1, 663, 171	100. 0	42	42	100. 0
1, 048, 536	1, 048, 536	100. 0			
769, 528	769, 528	100. 0	632	632	100. 0
1, 423, 519	1, 423, 092	100. 0	79		
3, 522, 981	3, 522, 981	100. 0			
854, 757	854, 758	100. 0			
306, 159	306, 159	100. 0			
99, 402	97, 965	98. 6	170	170	100. 0
91, 797	91, 797	100. 0			
645, 386	643, 552	99. 7			
762, 480	762, 411	100. 0			
460, 716	460, 716	100. 0			
239, 692	239, 692	100. 0			
343, 570	343, 570	100. 0			
349, 742	349, 742	100. 0			
226, 739	226, 739	100. 0			
1, 077, 838	1, 068, 515	99. 1			
303, 825	303, 825	100. 0			
306, 495	306, 495	100. 0			
627, 953	627, 953	100. 0			
340, 895	340, 895	100. 0			
396, 827	396, 827	100. 0			
407, 965	407, 965	100. 0			
881, 547	881, 547	100. 0			
44, 001, 838	43, 951, 211	99. 9	2, 284	1, 049	45. 9

区分 都道府県名	軽油引取税			自動車税（計）		
	調定額	収入額	徴収率	調定額	収入額	徴収率
1 北海道	55,917,498	54,392,434	97.3	82,148,046	81,524,326	99.2
2 青 森	12,567,845	12,567,316	100.0	17,354,101	17,265,374	99.5
3 岩 手	13,518,409	13,106,158	97.0	18,430,415	18,370,002	99.7
4 宮 城	23,262,637	23,262,256	100.0	35,137,255	34,951,633	99.5
5 秋 田	8,984,056	8,805,467	98.0	13,939,663	13,929,133	99.9
6 山 形	8,621,081	8,621,024	100.0	16,783,717	16,737,050	99.7
7 福 島	22,104,203	21,675,163	98.1	31,977,522	31,626,265	98.9
8 茨 城	32,388,874	32,319,960	99.8	52,948,337	52,518,533	99.2
9 栃 木	20,741,342	20,741,342	100.0	36,708,329	36,610,511	99.7
10 群 馬	17,457,762	17,001,201	97.4	36,409,728	36,291,853	99.7
11 埼 玉	52,029,817	51,726,202	99.4	91,697,436	91,293,881	99.6
12 千 葉	39,562,144	39,531,552	99.9	80,351,987	79,748,938	99.2
13 東 京	38,224,859	36,965,994	96.7	116,163,008	115,593,618	99.5
14 神奈川	41,328,307	39,748,169	96.2	99,142,208	98,535,992	99.4
15 新 潟	21,365,050	21,277,102	99.6	32,536,416	32,493,247	99.9
16 富 山	10,781,808	10,368,517	96.2	17,705,824	17,635,945	99.6
17 石 川	9,817,883	9,745,497	99.3	18,927,271	18,750,268	99.1
18 福 井	7,168,746	7,075,341	98.7	12,956,479	12,894,067	99.5
19 山 梨	6,899,963	6,899,963	100.0	13,797,716	13,750,971	99.7
20 長 野	17,220,640	17,220,640	100.0	33,106,443	32,984,454	99.6
21 岐 阜	16,923,663	16,562,964	97.9	34,064,719	33,781,627	99.2
22 静 岡	37,291,419	37,291,419	100.0	56,983,673	56,726,566	99.5
23 愛 知	60,216,837	59,070,801	98.1	126,721,251	126,079,389	99.5
24 三 重	21,037,523	20,693,659	98.4	29,435,010	29,353,877	99.7
25 滋 賀	13,138,750	13,079,351	99.5	20,012,294	19,883,359	99.4
26 京 都	14,689,582	14,464,393	98.5	27,645,203	27,382,466	99.0
27 大 阪	47,530,318	47,192,444	99.3	87,636,816	87,161,986	99.5
28 兵 庫	38,377,164	38,252,026	99.7	67,626,450	67,157,872	99.3
29 奈 良	6,832,981	6,561,454	96.0	16,392,044	16,285,052	99.3
30 和歌山	5,805,420	5,749,887	99.0	11,876,818	11,850,421	99.8
31 鳥 取	4,534,271	4,522,586	99.7	7,478,386	7,464,300	99.8
32 島 根	4,909,342	4,909,342	100.0	8,571,462	8,539,519	99.6
33 岡 山	19,704,114	19,389,984	98.4	27,508,655	27,396,160	99.6
34 広 島	22,977,795	22,408,759	97.5	36,150,681	36,018,570	99.6
35 山 口	12,869,091	12,610,926	98.0	18,913,518	18,885,746	99.9
36 徳 島	5,458,452	5,456,100	100.0	10,633,115	10,581,696	99.5
37 香 川	9,128,115	9,114,654	99.9	13,851,742	13,771,272	99.4
38 愛 媛	9,781,875	9,781,875	100.0	16,784,656	16,694,611	99.5
39 高 知	4,280,347	4,263,843	99.6	8,157,960	8,135,227	99.7
40 福 岡	38,465,169	37,857,013	98.4	66,648,386	66,360,219	99.6
41 佐 賀	9,124,784	8,919,232	97.7	11,093,431	11,069,546	99.8
42 長 崎	6,744,458	6,728,336	99.8	13,601,015	13,570,459	99.8
43 熊 本	14,304,418	14,043,354	98.2	23,900,951	23,777,596	99.5
44 大 分	8,852,393	8,846,800	99.9	15,137,670	15,100,056	99.8
45 宮 崎	8,919,616	8,780,024	98.4	14,311,392	14,288,790	99.8
46 鹿児島	11,982,252	11,943,959	99.7	19,233,110	19,118,347	99.4
47 沖 縄	7,337,367	7,300,434	99.5	16,904,558	16,787,490	99.3
合 計	921,180,440	908,846,917	98.7	1,665,496,868	1,656,728,280	99.5

(単位:千円、%)

自動車税 (～2019. 9)			環境性能割 (2019. 10～)		
調定額	収入額	徴収率	調定額	収入額	徴収率
171,997	10,781	6.3	7,087,894	7,087,517	100.0
16,398	2,872	17.5	1,223,169	1,223,169	100.0
11,585	1,404	12.1	1,196,053	1,196,042	100.0
			2,477,416	2,477,416	100.0
3,377	197	5.8	969,286	969,286	100.0
9,355	1,059	11.3	1,119,851	1,119,851	100.0
140,104	14,462	10.3	1,930,860	1,930,860	100.0
			3,236,193	3,236,193	100.0
19,192	498	2.6	2,276,429	2,276,429	100.0
28,759	884	3.1	2,897,967	2,897,967	100.0
21,824	1,881	8.6	7,746,201	7,746,201	100.0
194,161	30,447	15.7	6,284,611	6,276,560	99.9
			15,270,736	15,272,420	100.0
148,830	20,055	13.5	9,898,133	9,899,521	100.0
8,254	944	11.4	2,215,328	2,215,328	100.0
15,579	1,836	11.8	1,192,029	1,192,029	100.0
			1,423,278	1,423,275	100.0
21,858	3,435	15.7	984,767	984,767	100.0
41,528	34,476	83.0	913,953	913,953	100.0
34,406	5,307	15.4	2,296,675	2,296,675	100.0
89,705	16,450	18.3	2,881,986	2,881,986	100.0
			4,452,764	4,452,764	100.0
110,007	12,055	11.0	11,828,927	11,828,858	100.0
			2,514,859	2,514,859	100.0
26,455	3,408	12.9	1,782,751	1,782,751	100.0
56,686	7,845	13.8	2,886,447	2,886,433	100.0
61,894	3,055	4.9	9,716,336	9,715,910	100.0
84,367	8,535	10.1	6,612,746	6,612,746	100.0
21,596	3,592	16.6	1,545,546	1,545,546	100.0
			997,877	997,877	100.0
1,637	82	5.0	571,625	571,490	100.0
5,422	436	8.0	612,065	612,065	100.0
17,342	740	4.3	2,034,985	2,034,985	100.0
19,745	982	5.0	3,192,494	3,192,494	100.0
4,069	416	10.2	1,460,905	1,460,905	100.0
14,015	2,112	15.1	712,750	712,750	100.0
			944,428	944,428	100.0
19,621	1,747	8.9	1,295,460	1,295,460	100.0
7,684	762	9.9	580,953	580,953	100.0
27,378	4,346	15.9	5,901,367	5,901,367	100.0
			688,964	688,964	100.0
			860,632	860,632	100.0
18,032	1,043	5.8	1,663,433	1,663,433	100.0
12,248	2,078	17.0	1,025,899	1,025,899	100.0
			855,752	855,752	100.0
			1,203,010	1,203,010	100.0
19,462	3,070	15.8	894,290	894,290	100.0
1,504,572	203,292	13.5	142,360,080	142,354,066	100.0

区分 都道府県名	種別割 (2019. 10～)			鉦区税		
	調定額	収入額	徴収率	調定額	収入額	徴収率
1 北海道	74,888,155	74,426,028	99.4	29,310	29,310	100.0
2 青 森	16,114,534	16,039,333	99.5	2,007	2,007	100.0
3 岩 手	17,222,777	17,172,556	99.7	17,112	17,112	100.0
4 宮 城	32,659,839	32,474,217	99.4	2,498	2,498	100.0
5 秋 田	12,967,000	12,959,650	99.9	8,591	8,591	100.0
6 山 形	15,654,511	15,616,140	99.8	2,268	2,268	100.0
7 福 島	29,906,558	29,680,943	99.2	10,373	10,373	100.0
8 茨 城	49,712,144	49,282,340	99.1	3,550	3,550	100.0
9 栃 木	34,412,708	34,333,584	99.8	7,730	7,730	100.0
10 群 馬	33,483,002	33,393,002	99.7	1,966	1,966	100.0
11 埼 玉	83,929,411	83,545,799	99.5	5,198	5,198	100.0
12 千 葉	73,873,215	73,441,931	99.4	40,352	40,352	100.0
13 東 京	100,892,272	100,321,198	99.4	2,119	2,051	96.8
14 神奈川	89,095,243	88,616,415	99.5			
15 新 潟	30,312,834	30,276,975	99.9	32,161	32,161	100.0
16 富 山	16,498,216	16,442,080	99.7	708	592	83.6
17 石 川	17,503,993	17,326,993	99.0	636	146	23.0
18 福 井	11,949,854	11,905,865	99.6	1,598	1,598	100.0
19 山 梨	12,842,235	12,802,542	99.7	223	223	100.0
20 長 野	30,775,362	30,682,472	99.7	2,563	2,527	98.6
21 岐 阜	31,093,028	30,883,191	99.3	14,758	14,758	100.0
22 静 岡	52,530,909	52,273,802	99.5	4,163	4,163	100.0
23 愛 知	114,782,317	114,238,476	99.5	1,873	1,873	100.0
24 三 重	26,920,151	26,839,018	99.7	3,526	3,526	100.0
25 滋 賀	18,203,088	18,097,200	99.4	6,301	6,301	100.0
26 京 都	24,702,070	24,488,188	99.1	510	510	100.0
27 大 阪	77,858,586	77,443,021	99.5	40	40	100.0
28 兵 庫	60,929,337	60,536,591	99.4	8,529	8,529	100.0
29 奈 良	14,824,902	14,735,914	99.4	680	680	100.0
30 和歌山	10,878,941	10,852,544	99.8	91	91	100.0
31 鳥 取	6,905,124	6,892,728	99.8	734	734	100.0
32 島 根	7,953,975	7,927,018	99.7	1,169	1,169	100.0
33 岡 山	25,456,328	25,360,435	99.6	10,387	10,387	100.0
34 広 島	32,938,442	32,825,094	99.7	4,382	4,382	100.0
35 山 口	17,448,544	17,424,425	99.9	9,768	9,768	100.0
36 徳 島	9,906,350	9,866,834	99.6	1,355	1,355	100.0
37 香 川	12,907,314	12,826,844	99.4	12	12	100.0
38 愛 媛	15,469,575	15,397,404	99.5	3,146	2,757	87.6
39 高 知	7,569,323	7,553,512	99.8	6,881	6,881	100.0
40 福 岡	60,719,641	60,454,506	99.6	5,606	4,934	88.0
41 佐 賀	10,404,467	10,380,582	99.8	231	231	100.0
42 長 崎	12,740,383	12,709,827	99.8	3,649	3,649	100.0
43 熊 本	22,219,486	22,113,120	99.5	11,123	11,123	100.0
44 大 分	14,099,523	14,072,079	99.8	12,841	12,841	100.0
45 宮 崎	13,455,641	13,433,039	99.8	7,586	7,548	99.5
46 鹿児島	18,030,100	17,915,338	99.4	12,791	11,703	91.5
47 沖 縄	15,990,806	15,890,130	99.4	6,719	6,719	100.0
合 計	1,521,632,215	1,514,170,922	99.5	309,814	306,918	99.1

(単位:千円、%)

固定資産税			法定外普通税		
調定額	収入額	徴収率	調定額	収入額	徴収率
			899,960	899,960	100.0
439,802	439,802	100.0	19,600,822	19,600,822	100.0
			370,376	370,376	100.0
2,851,045	2,851,045	100.0			
			1,238,297	1,238,297	100.0
			4,712,634	4,712,634	100.0
			770,452	770,452	100.0
			14,435,869	14,435,869	100.0
			1,240,416	1,240,416	100.0
1,500,760	1,500,760	100.0			
			748,238	748,238	100.0
			1,675,499	1,675,499	100.0
			2,165,200	2,165,200	100.0
			2,257,031	2,257,031	100.0
			949,339	949,339	100.0
4,791,607	4,791,607	100.0	51,064,133	51,064,133	100.0

<参考>

区分 都道府県名	狩猟税			法定外目的税		
	調定額	収入額	徴収率	調定額	収入額	徴収率
1 北海道	46,704	46,704	100.0	763,115	762,610	99.9
2 青 森	3,702	3,702	100.0	93,256	93,256	100.0
3 岩 手	13,849	13,849	100.0	83,785	83,785	100.0
4 宮 城	9,557	9,557	100.0	437,906	437,906	100.0
5 秋 田	1,061	1,061	100.0	228,906	228,906	100.0
6 山 形	3,106	3,106	100.0	151,125	151,125	100.0
7 福 島	12,364	12,364	100.0	450,312	450,312	100.0
8 茨 城	32,855	32,855	100.0			
9 栃 木	21,948	21,948	100.0			
10 群 馬	16,387	16,387	100.0			
11 埼 玉	19,175	19,175	100.0			
12 千 葉	28,368	28,368	100.0			
13 東 京	4,340	4,340	100.0	4,399,893	4,399,183	100.0
14 神奈川	14,599	14,599	100.0			
15 新 潟	10,156	10,156	100.0	123,344	123,344	100.0
16 富 山	5,413	5,413	100.0			
17 石 川	9,870	9,870	100.0			
18 福 井	8,768	8,768	100.0			
19 山 梨	10,752	10,752	100.0			
20 長 野	13,371	13,371	100.0			
21 岐 阜	14,683	14,683	100.0	4,086	4,086	100.0
22 静 岡	33,487	33,487	100.0			
23 愛 知	10,488	10,488	100.0	423,607	423,607	100.0
24 三 重	17,886	17,886	100.0	518,560	518,560	100.0
25 滋 賀	12,157	12,157	100.0	56,605	56,605	100.0
26 京 都	18,207	18,207	100.0	220,557	220,557	100.0
27 大 阪	7,991	7,991	100.0	2,510,432	2,510,200	100.0
28 兵 庫	34,933	34,933	100.0			
29 奈 良	11,042	11,042	100.0	158,271	158,271	100.0
30 和歌山	13,084	13,084	100.0			
31 鳥 取	5,851	5,851	100.0	6,463	6,463	100.0
32 島 根	11,621	11,621	100.0	303,855	303,855	100.0
33 岡 山	16,203	16,203	100.0	550,510	550,510	100.0
34 広 島	25,032	25,000	99.9	553,766	553,766	100.0
35 山 口	11,020	11,020	100.0	187,826	187,826	100.0
36 徳 島	11,596	11,596	100.0			
37 香 川	4,041	4,041	100.0			
38 愛 媛	23,649	23,649	100.0	212,101	212,101	100.0
39 高 知	17,730	17,730	100.0			
40 福 岡	18,412	18,412	100.0	1,931,757	1,928,462	99.8
41 佐 賀	8,702	8,702	100.0	143,863	143,863	100.0
42 長 崎	7,298	7,298	100.0	115,084	115,084	100.0
43 熊 本	17,966	17,966	100.0	122,886	122,886	100.0
44 大 分	21,376	21,376	100.0	362,605	362,605	100.0
45 宮 崎	20,103	20,103	100.0	324,410	324,410	100.0
46 鹿児島	22,927	22,927	100.0	184,379	184,379	100.0
47 沖 縄	2,848	2,848	100.0	50,322	50,322	100.0
合 計	706,678	706,646	100.0	15,673,587	15,668,845	100.0

(単位:千円、%)

旧法による税			法人二税		
調定額	収入額	徴収率	調定額	収入額	徴収率
354,056	353,864	99.9	155,588,324	154,859,250	99.5
45,845	45,845	100.0	29,727,933	29,685,589	99.9
61,588	61,588	100.0	31,194,079	31,148,901	99.9
109,121	109,121	100.0	93,600,575	93,291,994	99.7
44,558	43,829	98.4	24,471,603	24,408,633	99.7
57,347	57,347	100.0	29,076,486	29,041,963	99.9
			74,204,665	73,765,545	99.4
116,526	116,526	100.0	116,429,165	116,074,016	99.7
90,461	90,461	100.0	69,772,539	69,386,618	99.4
97,404	97,404	100.0	79,224,566	79,123,826	99.9
267,208	267,208	100.0	187,982,908	187,530,140	99.8
279,344	279,178	99.9	180,118,284	179,324,865	99.6
359,643	359,608	100.0	1,705,444,970	1,698,974,163	99.6
200,306	200,306	100.0	349,861,408	349,430,627	99.9
115,508	115,508	100.0	75,882,577	75,742,616	99.8
70,310	70,310	100.0	40,951,197	40,844,441	99.7
46,543	46,543	100.0	46,055,792	45,933,999	99.7
50,975	50,975	100.0	38,589,381	38,507,120	99.8
			32,180,399	32,097,436	99.7
117,436	117,436	100.0	72,224,169	72,137,463	99.9
170,442	132,727	77.9	63,365,605	63,153,932	99.7
237,236	237,236	100.0	149,247,335	149,041,090	99.9
59,130	59,130	100.0	431,664,617	431,400,283	99.9
94,684	94,684	100.0	73,572,817	73,513,234	99.9
94,632	94,632	100.0	58,371,743	58,286,349	99.9
96,454	96,454	100.0	112,079,526	111,217,477	99.2
672,356	296,145	44.0	508,571,066	508,823,166	100.0
219,095	219,095	100.0	193,709,717	193,269,372	99.8
129,105	129,105	100.0	24,286,286	24,127,619	99.3
58,011	58,011	100.0	22,047,011	22,027,554	99.9
34,391	34,391	100.0	14,660,487	14,616,309	99.7
33,878	33,878	100.0	23,482,502	23,441,247	99.8
99,293	99,293	100.0	63,250,400	63,037,076	99.7
125,691	125,691	100.0	107,715,000	107,355,665	99.7
56,535	56,535	100.0	45,564,850	45,457,094	99.8
41,447	41,447	100.0	26,083,609	26,038,745	99.8
58,374	58,374	100.0	35,156,992	35,031,049	99.6
88,086	88,086	100.0	50,660,139	50,355,915	99.4
44,584	44,584	100.0	15,639,700	15,519,374	99.2
207,638	207,638	100.0	191,573,059	190,252,476	99.3
30,613	30,613	100.0	26,322,434	26,291,545	99.9
22,520	22,520	100.0	30,364,629	30,266,840	99.7
46,115	46,115	100.0	49,256,804	49,094,308	99.7
36,091	36,091	100.0	32,525,469	32,384,840	99.6
30,268	30,268	100.0	27,003,036	26,894,433	99.6
48,505	48,505	100.0	37,692,259	37,594,440	99.7
47,750	47,750	100.0	38,203,969	38,194,307	100.0
5,367,103	4,952,055	92.3	5,884,652,081	5,867,994,944	99.7

9 全国都道府県税の税目別収入額の累年比較

税 目			H25	H26	H27	H28	H29
道府県民税	個人	個 人 計	4,988,011	5,102,493	5,171,686	5,093,453	5,316,440
		均 等 割 及 び 所 得 割	4,641,134	4,717,301	4,793,241	4,888,781	4,958,658
		配 当 割	130,083	243,137	189,760	128,160	175,726
		株 式 等 譲 渡 所 得 割	216,794	142,056	188,685	76,513	182,056
	法 人		840,294	962,557	843,467	753,462	762,374
	利 子 割		114,943	112,372	95,383	44,451	59,315
	小 計		5,943,248	6,177,422	6,110,536	5,891,366	6,138,129
事業税	個 人		181,344	186,410	193,883	197,961	202,482
	法 人		2,673,876	3,016,791	3,509,505	4,063,318	3,991,446
	小 計		2,855,220	3,203,201	3,703,388	4,261,279	4,193,928
地方消費税	譲 渡 割		1,907,567	1,989,660	3,707,589	3,606,564	3,597,871
	貨 物 割		742,072	1,116,740	1,266,606	1,096,264	1,137,405
	小 計		2,649,639	3,106,400	4,974,195	4,702,828	4,735,276
不 動 産 取 得 税			356,954	371,713	376,758	396,717	406,547
道 府 県 た ば こ 税			172,537	155,341	153,023	148,901	140,948
ゴ ル フ 場 利 用 税			49,316	47,888	47,538	45,940	44,728
自 動 車 取 得 税			193,426	86,274	137,298	146,060	189,680
軽 油 引 取 税			943,162	935,578	924,528	933,158	948,699
自動車税	自 動 車 税		1,574,379	1,556,198	1,542,803	1,534,927	1,540,464
	環 境 性 能 割		-	-	-	-	-
	種 別 割		-	-	-	-	-
	小 計		1,574,379	1,556,198	1,542,803	1,534,927	1,540,464
鉦 区 税			346	332	327	331	332
固 定 資 産 税			1,689	1,692	2,261	2,793	4,430
法 定 外 普 通 税			24,170	31,162	39,658	39,887	42,884
狩 猟 税			1,579	1,487	935	881	848
法 定 外 目 的 税			8,074	8,751	8,940	8,931	9,731
旧 法 に よ る 税			113	56	52	31	31
合 計			14,773,853	15,683,495	18,022,240	18,114,031	18,396,655

(注) 1 全国都道府県の税目別収入額は、「地方財政白書」の資料※ 1 であり、その額は地方税の決算額から東京都が徴収したただし、平成26年度以降は、「地方行財政調査資料」の決算見込額調べによるものである。

2 旧法による税とは「特別地方消費税」、「自動車取得税」、「軽油引取税」のことである。

(単位:百万円)

H30	R元	R2	R3	R4	R5
4,806,925	4,809,632	4,921,971	5,028,168	5,017,253	5,240,168
4,540,418	4,544,233	4,593,513	4,537,949	4,651,808	4,731,167
144,694	167,028	152,195	223,882	207,461	240,721
121,813	98,371	176,263	266,337	157,984	268,280
834,862	821,198	548,017	511,654	525,394	517,889
55,808	30,295	32,540	25,966	21,389	22,248
5,697,595	5,661,125	5,502,528	5,565,788	5,564,036	5,780,305
207,353	211,433	215,970	224,498	260,237	233,657
4,243,126	4,385,121	4,082,286	4,742,838	5,240,080	5,350,106
4,450,479	4,596,554	4,298,256	4,967,336	5,500,317	5,583,763
3,583,746	3,522,531	4,051,027	4,477,549	4,192,399	4,119,574
1,231,729	1,273,017	1,372,725	1,692,721	2,222,743	2,143,577
4,815,475	4,795,548	5,423,752	6,170,270	6,415,142	6,263,151
403,623	404,198	374,327	392,076	418,482	440,641
138,941	139,535	133,459	142,297	150,419	151,462
43,322	43,075	39,361	44,402	44,707	43,951
198,230	103,867	4	1	0	0
958,388	944,819	910,131	926,520	919,795	908,847
1,550,446	1,530,396	3,403	975	368	203
–	45,844	93,220	94,166	125,707	142,354
–	11,900	1,526,261	1,518,813	1,526,476	1,514,171
1,550,446	1,588,140	1,622,884	1,613,954	1,652,551	1,656,728
327	327	319	315	307	307
10,890	7,995	9,383	7,555	4,413	4,792
48,759	46,385	45,170	47,172	51,044	51,064
813	767	729	740	719	707
10,670	11,283	7,825	8,377	11,254	15,669
33	38	526	28	974	4,952
18,327,990	18,343,655	18,368,654	19,886,831	20,734,160	20,906,339

た市町村税相当額を控除した額である。

10 全国都道府県税の税目別収入額伸び率及び構成比の累年比較

年 度 税 目			H25		H26		H27		H28		H29	
			伸び率	構成比	伸び率	構成比	伸び率	構成比	伸び率	構成比	伸び率	構成比
道府県民税	個人	個人計	106.5	33.8	102.3	32.5	101.4	28.7	98.5	28.1	104.4	28.9
		均等割及び所得割	101.1	31.4	101.6	30.1	101.6	26.6	102.0	27.0	101.4	27.0
		配当割	184.8	0.9	186.9	1.6	78.0	1.1	67.5	0.7	137.1	1.0
		株式等譲渡所得割	1,154.9	1.5	65.5	0.9	132.8	1.0	40.6	0.4	237.9	1.0
	法人		101.0	5.7	114.6	6.1	87.6	4.7	89.3	4.2	101.2	4.1
	利子割		99.9	0.8	97.8	0.7	84.9	0.5	46.6	0.2	133.4	0.3
	小計		105.6	40.2	103.9	39.4	98.9	33.9	96.4	32.5	104.2	33.4
事業税	個人		102.1	1.2	102.8	1.2	104.0	1.1	102.1	1.1	102.3	1.1
	法人		113.6	18.1	112.8	19.2	116.3	19.5	115.8	22.4	98.2	21.7
	小計		112.8	19.3	112.2	20.4	115.6	20.5	115.1	23.5	98.4	22.8
地方消費税	譲渡割		99.9	12.9	104.3	12.7	186.3	20.6	97.3	19.9	99.8	19.6
	貨物割		115.8	5.0	150.5	7.1	113.4	7.0	86.6	6.1	103.8	6.2
	小計		103.9	17.9	117.2	19.8	160.1	27.6	94.5	26.0	100.7	25.7
不動産取得税			106.4	2.4	104.1	2.4	101.4	2.1	105.3	2.2	102.5	2.2
道府県たばこ税			59.7	1.2	90.0	1.0	98.5	0.8	97.3	0.8	94.7	0.8
ゴルフ場利用税			97.3	0.3	97.1	0.3	99.3	0.3	96.6	0.3	97.4	0.2
自動車取得税			91.9	1.3	44.6	0.6	159.1	0.8	106.4	0.8	129.9	1.0
軽油引取税			102.0	6.4	99.2	6.0	98.8	5.1	100.9	5.2	101.7	5.2
自動車税	自動車税		99.3	10.7	98.8	9.9	99.1	8.6	99.5	8.5	100.4	8.4
	環境性能割		-	-	-	-	-	-	-	-	-	-
	種別割		-	-	-	-	-	-	-	-	-	-
	小計		99.3	10.7	98.8	9.9	99.1	8.6	99.5	8.5	100.4	8.4
鉱区税			94.0	0.0	96.0	0.0	98.5	0.0	101.2	0.0	100.3	0.0
固定資産税			73.5	0.0	100.2	0.0	133.6	0.0	123.5	0.0	158.6	0.0
法定外普通税			94.4	0.2	128.9	0.2	127.3	0.2	100.6	0.2	107.5	0.2
狩猟税			93.7	0.0	94.2	0.0	62.9	0.0	94.2	0.0	96.3	0.0
法定外目的税			101.3	0.1	108.4	0.1	102.2	0.0	99.9	0.0	109.0	0.1
旧法による税			57.1	0.0	49.6	0.0	92.9	0.0	59.6	0.0	100.0	0.0
合計			104.4	100.0	106.2	100.0	114.9	100.0	100.5	100.0	101.6	100.0

(注)「9 全国都道府県税の税目別収入額の累年比較」をもとに算出(表示単位未満四捨五入の関係で、積上げと計とが一致しない箇所がある。)

(単位：％)

H30		R元		R2		R3		R4		R5	
伸び率	構成比	伸び率	構成比	伸び率	構成比	伸び率	構成比	伸び率	構成比	伸び率	構成比
90.4	26.2	100.1	26.2	102.3	26.8	102.2	25.3	99.8	24.2	104.4	25.1
91.6	24.8	100.1	24.8	101.1	25.0	98.8	22.8	102.5	22.4	101.7	22.6
82.3	0.8	115.4	0.9	91.1	0.8	147.1	1.1	92.7	1.0	116.0	1.2
66.9	0.7	80.8	0.5	179.2	1.0	151.1	1.3	59.3	0.8	169.8	1.3
109.5	4.6	98.4	4.5	66.7	3.0	93.4	2.6	102.7	2.5	98.6	2.5
94.1	0.3	54.3	0.2	107.4	0.2	79.8	0.1	82.4	0.1	104.0	0.1
92.8	31.1	99.4	30.9	97.2	30.0	101.1	28.0	100.0	26.8	103.9	27.6
102.4	1.1	102.0	1.2	102.1	1.2	103.9	1.1	115.9	1.3	89.8	1.1
106.3	23.2	103.3	23.9	93.1	22.2	116.2	23.8	110.5	25.3	102.1	25.6
106.1	24.3	103.3	25.1	93.5	23.4	115.6	25.0	110.7	26.5	101.5	26.7
99.6	19.6	98.3	19.2	115.0	22.1	110.5	22.5	93.6	20.2	98.3	19.7
108.3	6.7	103.4	6.9	107.8	7.5	123.3	8.5	131.3	10.7	96.4	10.3
101.7	26.3	99.6	26.1	113.1	29.5	113.8	31.0	104.0	30.9	97.6	30.0
99.3	2.2	100.1	2.2	92.6	2.0	104.7	2.0	106.7	2.0	105.3	2.1
98.6	0.8	100.4	0.8	95.6	0.7	106.6	0.7	105.7	0.7	100.7	0.7
96.9	0.2	99.4	0.2	91.4	0.2	112.8	0.2	100.7	0.2	98.3	0.2
104.5	1.1	52.4	0.6	0.0	0.0	25.0	0.0	－	－	－	－
101.0	5.2	98.6	5.2	96.3	5.0	101.8	4.7	99.3	4.4	98.8	4.3
100.6	8.5	98.7	8.3	0.2	0.0	28.7	0.0	37.7	0.0	55.2	0.0
－	－	－	0.2	203.3	0.5	101.0	0.5	133.5	0.6	113.2	0.7
－	－	－	0.1	12,825.7	8.3	99.5	7.6	100.5	7.4	99.2	7.2
100.6	8.5	102.4	8.7	102.2	8.8	99.4	8.1	102.4	8.0	100.3	7.9
98.5	0.0	100.0	0.0	97.6	0.0	98.7	0.0	97.5	0.0	100.0	0.0
245.8	0.1	73.4	0.0	117.4	0.1	80.5	0.0	58.4	0.0	108.6	0.0
113.7	0.3	95.1	0.3	97.4	0.2	104.4	0.2	108.2	0.2	100.0	0.2
95.9	0.0	94.3	0.0	95.0	0.0	101.5	0.0	97.2	0.0	98.3	0.0
109.6	0.1	105.7	0.1	69.4	0.0	107.1	0.0	134.3	0.1	139.2	0.1
106.5	0.0	115.2	0.0	1,384.2	0.0	5.3	0.0	3,478.6	0.0	508.4	0.0
99.6	100.0	100.1	100.0	100.1	100.0	108.3	100.0	104.3	100.0	100.8	100.0

11 国民所得に対する国税及び地方税負担率の累年比較

(単位:億円、%)

年 度	国民所得	租 税 負 担 額			租 税 負 担 率		
		国 税	地 方 税	租 税 総 額	国 税	地 方 税	租 税 総 額
昭和 4 5	610,297	77,732	37,507	115,239	12.7	6.1	18.9
昭和 4 6	659,105	84,426	42,358	126,784	12.8	6.4	19.2
昭和 4 7	779,369	103,977	50,044	154,021	13.3	6.4	19.8
昭和 4 8	958,396	140,473	64,913	205,386	14.7	6.8	21.4
昭和 4 9	1,124,716	157,544	82,375	239,919	14.0	7.3	21.3
昭和 5 0	1,239,907	145,043	81,548	226,591	11.7	6.6	18.3
昭和 5 1	1,403,972	168,020	95,641	263,661	12.0	6.8	18.8
昭和 5 2	1,557,032	184,341 (208,721)	110,052	294,393 (331,092)	11.8 (12.2)	7.1	18.9 (19.3)
昭和 5 3	1,717,785	232,239	122,371	354,610	13.5	7.1	20.6
昭和 5 4	1,822,066	249,566	140,315	389,881	13.7	7.7	21.4
昭和 5 5	2,038,787	283,688	158,938	442,626	13.9	7.8	21.7
昭和 5 6	2,116,151	304,551	173,255	477,806	14.4	8.2	22.6
昭和 5 7	2,201,314	320,031	186,286	506,317	14.5	8.5	23.0
昭和 5 8	2,312,900	341,621	198,413	540,034	14.8	8.6	23.3
昭和 5 9	2,431,172	367,748	214,939	582,687	15.1	8.8	24.0
昭和 6 0	2,605,599	391,502	233,165	624,667	15.0	8.9	24.0
昭和 6 1	2,679,415	428,510	246,282	674,792	16.0	9.2	25.2
昭和 6 2	2,810,998	478,068	272,040	750,108	17.0	9.7	26.7
昭和 6 3	3,027,101	521,938	301,169	823,107	17.2	9.9	27.2
平成 元	3,208,020	571,361	317,951	889,312	17.8	9.9	27.7
平成 2	3,468,929	627,798	334,504	962,302	18.1	9.6	27.7
平成 3	3,689,316	632,110	350,727	982,837	17.1	9.5	26.6
平成 4	3,660,072	573,964	345,683	919,647	15.7	9.4	25.1
平成 5	3,653,760	571,142	335,913	907,055	15.6	9.2	24.8
平成 6	3,729,768	540,007	325,391	865,398	14.7	8.8	23.5
平成 7	3,801,581	549,630	336,750	886,380	14.5	8.9	23.4
平成 8	3,940,248	552,261	350,937	903,198	14.1	9.0	23.1
平成 9	3,909,431	556,007	361,555	917,562	14.3	9.3	23.6
平成 1 0	3,793,939	511,977	359,222	871,199	13.5	9.5	23.0
平成 1 1	3,780,885	492,139	350,261	842,400	13.1	9.3	22.3
平成 1 2	3,901,638	527,209	355,464	882,673	13.7	9.2	22.9
平成 1 3	3,761,387	499,684	355,488	855,172	13.3	9.5	22.8
平成 1 4	3,742,479	458,442	333,785	792,227	12.3	9.0	21.3
平成 1 5	3,815,556	453,694	326,657	780,351	12.0	8.6	20.6
平成 1 6	3,885,761	481,029	335,388	816,417	12.6	8.8	21.3
平成 1 7	3,881,164	522,905	348,044	870,949	13.5	9.0	22.5
平成 1 8	3,949,897	541,169	365,062	906,231	13.8	9.3	23.1
平成 1 9	3,948,132	526,558	402,668	929,226	13.4	10.3	23.7
平成 2 0	3,643,680	458,309	395,585	853,894	12.6	10.9	23.5
平成 2 1	3,527,011	402,433 (395,693)	351,830 (358,234)	754,262 (753,928)	11.4 (11.2)	10.0 (10.1)	21.4 (21.3)
平成 2 2	3,646,882	437,074 (422,875)	343,163 (357,323)	780,237 (780,198)	12.1 (11.7)	9.5 (9.9)	21.6 (21.6)
平成 2 3	3,574,735	451,754 (436,194)	341,714 (357,142)	793,468 (793,336)	12.6 (12.2)	9.5 (10.0)	22.1 (22.1)
平成 2 4	3,581,562	470,492 (453,794)	344,608 (361,317)	815,100 (815,111)	13.1 (12.6)	9.6 (10.0)	22.7 (22.7)
平成 2 5	3,725,700	512,274 (492,264)	353,743 (373,545)	866,017 (865,809)	13.7 (13.2)	9.5 (10.0)	23.1 (23.1)
平成 2 6	3,766,776	578,492 (554,547)	367,855 (391,733)	946,346 (946,280)	15.2 (14.6)	9.7 (10.3)	24.9 (24.9)
平成 2 7	3,926,293	599,694 (578,888)	390,986 (412,012)	990,679 (990,900)	15.4 (14.8)	10.0 (10.6)	25.4 (25.4)
平成 2 8	3,922,939	589,563 (571,747)	393,924 (411,700)	983,486 (983,447)	15.1 (14.6)	10.1 (10.5)	25.1 (25.1)
平成 2 9	4,006,215	623,803 (605,225)	399,044 (417,496)	1,022,847 (1,022,721)	15.6 (15.1)	10.0 (10.4)	25.5 (25.5)
平成 3 0	4,030,991	642,241 (621,362)	407,514 (428,379)	1,049,756 (1,049,742)	15.9 (15.4)	10.1 (10.6)	26.0 (26.0)
令和 元	4,024,792	621,751 (601,315)	412,115 (432,541)	1,033,866 (1,033,857)	15.4 (14.9)	10.2 (10.7)	25.7 (25.7)
令和 2	3,759,980	649,330 (632,836)	408,256 (424,862)	1,057,586 (1,057,698)	17.3 (16.8)	10.9 (11.3)	28.1 (28.1)
令和 3	3,957,723	718,811 (700,142)	424,089 (442,624)	1,142,900 (1,142,766)	18.2 (17.7)	10.7 (11.2)	28.9 (28.9)
令和 4	4,089,538	763,377 (741,610)	440,522 (462,181)	1,203,899 (1,203,791)	18.7 (18.1)	10.8 (11.3)	29.4 (29.4)
令和5年度実績見込	4,316,000	747,286 (726,169)	440,552 (461,682)	1,187,838 (1,187,851)	17.3 (16.8)	10.2 (10.7)	27.5 (27.5)
令和6見込	4,434,000	747,879 (726,666)	437,966 (459,152)	1,185,845 (1,185,818)	16.9 (16.4)	9.9 (10.4)	26.7 (26.7)

- (注) 1 国民所得は、令和3年度までは実績、令和4年度実績見込額及び令和4年度見込は「令和5年度の経済見通しと経済財政運営の基本的態度」(令和5年1月23日閣議決定)における額である。
- 2 国税は特別会計分及び日本専売公社納付金を含み、令和3年度までは決算額、令和4年度は補正後予算額、令和5年度見込は当初予算額である。なお、昭和52年度の()内は、年度所属区分の改正による増収額を除外した場合である。
- 3 地方税は、令和3年度までは決算額、令和4年度実績見込は最近における実績を加味して算出した額、令和5年度見込は地方財政計画額に計画外税収入見込額を加えた額である。
- 4 平成21年度以降の()内は、地方法人特別税の額を国税から控除し、地方税に地方法人特別譲与税を加算した場合である。
- 5 国税及び地方税の租税負担率は、それぞれ算出し四捨五入してあるので、その合計は必ずしも租税総額と同率でない場合がある。

(出典) 総務省HP「令和5年度地方税に関する参考計数資料」より

12 県民所得に対する租税負担率の累年比較(茨城県)

(単位:百万円、%)

年 度	県 民 所 得	租 税 負 担 額			租 税 負 担 率			1人当たりの県民所得 (単位:千円)
		県 税	市町村税	合 計	県 税	市町村税	合 計	
昭和54	3,713,285	127,992	128,364	256,356	3.4	3.5	6.9	1,479
昭和55	4,404,622	143,301	147,611	290,912	3.3	3.4	6.6	1,722
昭和56	4,578,803	157,361	167,448	324,809	3.4	3.7	7.1	1,764
昭和57	4,849,807	167,184	184,931	352,115	3.4	3.8	7.3	1,840
昭和58	5,035,225	173,856	203,145	377,001	3.5	4.0	7.5	1,886
昭和59	5,489,405	193,961	222,281	416,242	3.5	4.0	7.6	2,035
昭和60	6,235,379	215,570	245,780	461,350	3.5	3.9	7.4	2,288
昭和61	6,631,089	206,506	259,106	465,612	3.1	3.9	7.0	2,415
昭和62	6,550,153	225,118	280,530	505,648	3.4	4.3	7.7	2,365
昭和63	7,175,568	271,104	302,473	573,577	3.8	4.2	8.0	2,567
平成元	7,363,415	291,907	321,332	613,239	4.0	4.4	8.3	2,609
平成2	8,606,072	329,091	342,029	671,120	3.8	4.0	7.8	3,025
平成3	8,851,001	350,655	368,193	718,848	4.0	4.2	8.1	3,083
平成4	8,834,105	325,461	406,060	731,521	3.7	4.6	8.3	3,049
平成5	8,822,403	312,240	393,181	705,421	3.5	4.5	8.0	3,021
平成6	9,134,710	311,890	379,239	691,129	3.4	4.2	7.6	3,107
平成7	9,220,179	317,117	399,143	716,260	3.4	4.3	7.8	3,120
平成8	9,245,532	327,911	410,126	738,037	3.5	4.4	8.0	3,117
平成9	9,321,319	333,966	423,108	757,074	3.6	4.5	8.1	3,136
平成10	9,031,432	330,799	411,396	742,195	3.7	4.6	8.2	3,031
平成11	8,734,459	309,364	412,540	721,904	3.5	4.7	8.3	2,930
平成12	9,037,910	327,815	400,582	728,397	3.6	4.4	8.1	3,027
平成13	8,673,637	333,795	407,001	740,796	3.8	4.7	8.5	2,901
平成14	8,859,468	288,194	397,599	685,793	3.3	4.5	7.7	2,966
平成15	9,026,533	303,224	385,913	689,137	3.4	4.3	7.6	3,024
平成16	8,793,018	316,121	390,718	706,839	3.6	4.4	8.0	2,949
平成17	8,758,934	337,478	401,016	738,494	3.9	4.6	8.4	2,944
平成18	8,427,155	358,094	416,259	774,353	4.2	4.9	9.2	2,834
平成19	8,803,970	415,883	457,188	873,071	4.7	5.2	9.9	2,961
平成20	8,437,337	402,249	455,326	857,575	4.8	5.4	10.2	2,840
平成21	7,732,775	324,238	429,006	753,244	4.2	5.5	9.7	2,604
平成22	8,286,888	308,935	425,344	734,279	3.7	5.1	8.9	2,790
平成23	8,612,178	304,949	429,432	734,381	3.5	5.0	8.5	2,910
平成24	8,387,686	322,344	425,093	747,437	3.8	5.1	8.9	2,846
平成25	8,434,772	323,495	426,094	749,589	3.8	5.1	8.9	2,872
平成26	8,470,509	332,464	433,375	765,839	3.9	5.1	9.0	2,894
平成27	9,059,683	366,087	430,093	796,180	4.0	4.7	8.8	3,106
平成28	9,067,650	368,017	432,532	800,549	4.1	4.8	8.8	3,116
平成29	9,679,266	377,968	440,989	818,957	3.9	4.6	8.5	3,335
平成30	9,658,228	382,972	441,176	824,148	4.0	4.6	8.5	3,340
令和元	9,460,318	378,368	447,777	826,145	4.0	4.7	8.7	3,286
令和2	8,882,258	381,278	444,074	825,352	4.3	5.0	9.3	3,098
令和3	9,844,031	397,289	441,482	838,771	4.0	4.5	8.5	3,452
令和4	9,883,478	421,359	455,842	877,201	4.3	4.6	8.9	3,481
令和5	-	428,803	461,911	890,714	-	-	-	-

(注) 1 県民所得及び1人当たりの県民所得は、茨城県統計課「茨城県県民経済計算」によるものである。

2 茨城県内の全市町村税負担額(収入額)は、総務省編「地方財政統計年報」によるものである。

ただし、平成18年度以降は茨城県市町村課の資料によるものである。

し ん り ん こ し ょ う か ん き ょ う ぜ い

森林湖沼環境税

を活用した環境保全の取り組みが進んでいます

森林湖沼環境税のホームページは、「茨城県 森林湖沼環境税」で検索