

## 令和2年度 アオコ情報 No. 5

6月30日に実施した調査の結果についてお知らせします。

- フィコシアニン濃度<sup>※1</sup>は、北浦の武田川沖、釜谷沖でアオコレベル1相当<sup>※2</sup>でした。そのほかの地点は、アオコレベル0相当でした。
- 植物プランクトンの増殖に必要な栄養塩のうち、窒素は掛馬沖、湖心、釜谷沖を除く地点で、りんは土浦港と掛馬沖を除く地点で、植物プランクトンの増殖に適した状況でした。
- 気象庁によると、来週は曇りと雨の日が混在するものの、最高気温は25℃以上の日が続くことから、植物プランクトンの増殖が可能な環境です。しかし、湖内のフィコシアニン濃度があまり高くないことから、今後1週間以内での急激な大発生は起こらない見込みです。

### 1 湖内のアオコレベル

- 武田川沖、釜谷沖でアオコレベル1相当（フィコシアニン濃度：85～90 μg/L）でした。
- そのほかの調査地点では、アオコレベル0相当（フィコシアニン濃度：19～43 μg/L）でした。

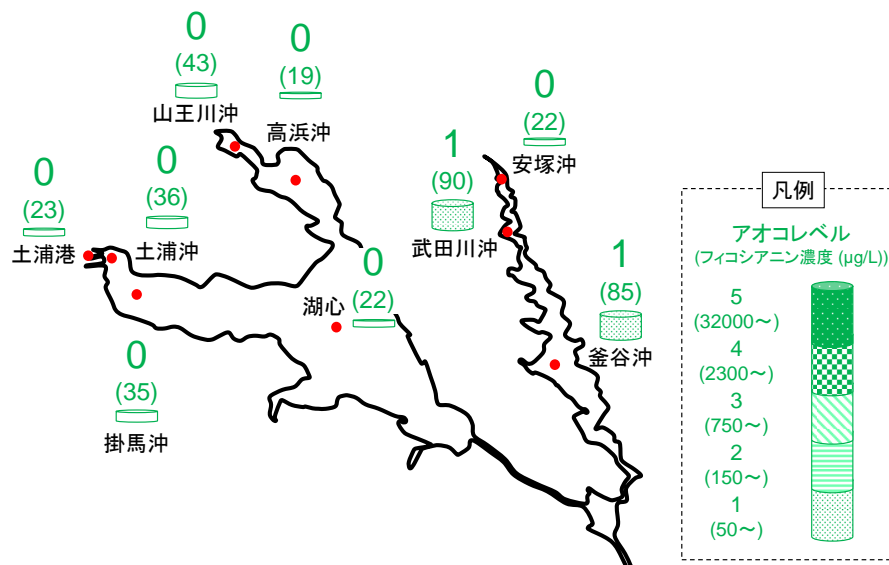


図1 フィコシアニン濃度の分布

#### ※1 フィコシアニン

アオコの原因となる植物プランクトン（藍藻類）に含まれている色素です。フィコシアニン濃度はアオコの現存量と一定の相関があるため、アオコ現存量の目安になると考えられています。

#### ※2 アオコレベル

アオコの発生状況を視覚的に把握するための指標です（参考：国土交通省霞ヶ浦河川事務所 HP: <http://www.ktr.mlit.go.jp/kasumi/kasumi00313.html>）。フィコシアニン濃度は、アオコレベル1で50 μg/L程度、アオコレベル2で150 μg/L程度、アオコレベル3で750 μg/L程度、アオコレベル4で2300 μg/L程度、アオコレベル5で32000 μg/L程度です（小日向ら、2012）。各レベルの写真は、別紙に掲載しています。

## 2 アオコ発生に影響する項目の湖内状況

- 調査時の水温は 24.6℃～27.0℃でした。
- 栄養塩濃度の無機窒素濃度が 0.1 mg/L 以上であった地点は、掛馬沖、湖心、釜谷沖を除くすべての地点でした。りん酸態りん濃度が 0.01 mg/L 以上であった地点は、土浦港と掛馬沖を除くすべての地点でした。
- 気象庁（7月2日 11時発表）によると、来週は曇りと雨の日が混在しますが、最高気温は 25℃ 以上の日が続くことから、植物プランクトンの増殖が可能な環境です。

表1 アオコ発生に寄与する水質条件等の状況

		西 浦					北 浦			
		土浦港	土浦沖	掛馬沖	湖心	山王川沖	高浜沖	安塚沖	武田川沖	釜谷沖
水 温		A	A	A	B	A	A	A	A	B
栄 養 塩	無機窒素濃度	A	A	B	B	A	A	A	A	B
	りん酸態りん濃度	B	A	B	A	A	A	A	A	A
予 報	日照時間	C								
	気 温	A								

A: 発生に適した条件, B: 発生が可能な条件, C: 発生に適していない条件  
(各項目の判定基準及び結果詳細は、別紙を参照)

## 3 過去の同時期におけるフィコシアニン濃度との比較

- 過去にアオコの発生が著しかった土浦港及び武田川沖について、本年度と過去2年間のフィコシアニン濃度を比較すると、土浦港では H30 年度よりも低く、武田川沖では過去2年間よりも低い値でした。

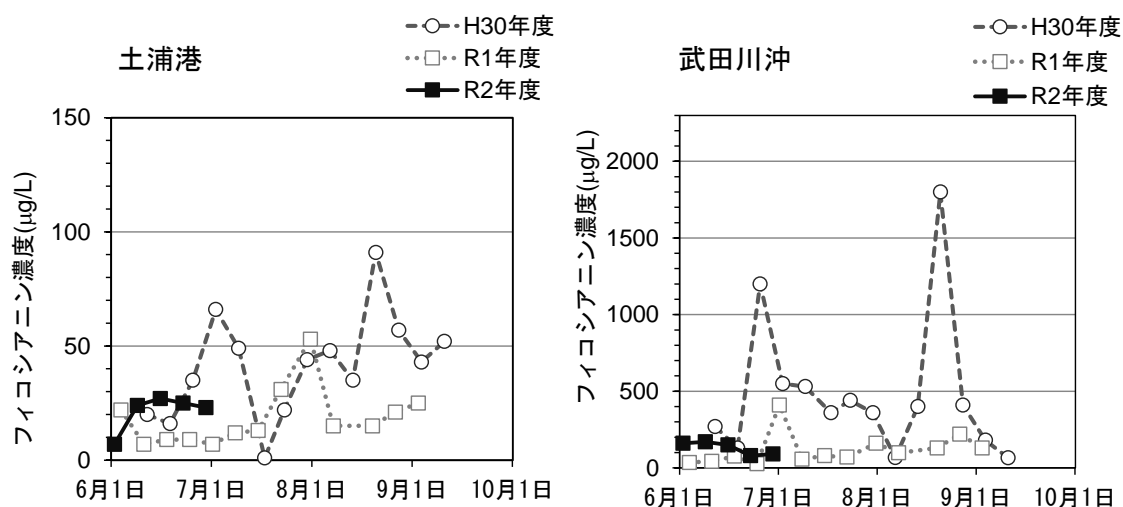


図2 過去2年間および本年度のフィコシアニン濃度の推移

(左：土浦港，右：武田川沖)

( 別 紙 )

● 各項目の判定基準

【水温】

アオコの原因となる植物プランクトン（ミクロキスティス）の増殖倍率がおおよそ 20℃以上から高まり、25℃以上で約 10 倍に達する（佐々木，1975）ことから、「25℃以上」をA、「20℃以上」をB、「20℃未満」をCとした。

【栄養塩濃度（溶存無機窒素）】

植物プランクトンの栄養源となる溶存無機窒素（DIN）について、藍藻類の増殖に関する目安が 0.1 mg/L といわれている（Oliver ら，2000）ことから、溶存無機窒素濃度が「0.1 mg/L 以上」をA、「0.1 mg/L 未満」をBとした。なお、本項目の基準については、Cに該当する知見が不十分なため、A、B の二区分とした。

【栄養塩濃度（りん酸態りん）】

植物プランクトンの栄養源となるりん酸態りん（ $PO_4\text{-P}$ ）について、藍藻類の増殖に関する目安が 0.01mg/L といわれている（Oliver ら，2000）ことから、りん酸態りん濃度が「0.01mg/L 以上」をA、「0.01mg/L 未満」をBとした。なお、本項目の基準については、Cに該当する知見が不十分なため、A、B の二区分とした。

【日照時間】

気象庁の天気予報（茨城県）において、1週間「晴れが続く」場合をA、「晴れと曇りが混在している」場合をB、「曇りや雨が続く」場合をCとした。

【最高気温】

過去の最高気温と水温の関係は、水温が 25℃、20℃になったときの一週間の最高気温の平均がそれぞれ 25℃、18℃だったので、一週間の最高気温の平均値が「25℃以上」をA、「18℃以上」をB、「18℃未満」をCとした。

【アオコレベル】




図3 アオコレベル

● 調査結果の詳細

表2 調査結果

	西 浦						北 浦		
	土浦港	土浦沖	掛馬沖	湖 心	山王川沖	高浜沖	安塚沖	武田川沖	釜谷沖
採水時刻	6月30日 13:25	6月30日 12:30	6月30日 12:05	6月30日 10:20	6月30日 11:05	6月30日 10:45	6月30日 8:00	6月30日 8:25	6月30日 9:00
水温(°C)	27.0	26.0	25.6	24.6	26.0	25.4	25.0	25.0	24.7
フィコシアニン(μg/L)	23	36	35	22	43	19	22	90	85
クロロフィルa(μg/L)	54	76	59	41	62	55	50	88	69
TN(mg/L)	1.43	1.01	0.55	0.57	1.00	0.96	3.31	1.89	0.60
TP(mg/L)	0.05	0.06	0.04	0.05	0.10	0.11	0.06	0.11	0.10
DIN(mg/L)	0.86	0.60	0.07	< 0.02	0.68	0.37	3.04	1.11	0.04
NO <sub>3</sub> -N(mg/L)	0.76	0.57	0.06	< 0.02	0.65	0.31	2.98	1.05	0.02
NO <sub>2</sub> -N(mg/L)	0.02	< 0.02	< 0.02	< 0.02	0.02	0.04	0.04	0.04	< 0.02
NH <sub>4</sub> -N(mg/L)	0.07	< 0.02	< 0.02	< 0.02	< 0.02	< 0.02	< 0.02	< 0.02	< 0.02
PO <sub>4</sub> -P(mg/L)	< 0.01	0.02	< 0.01	0.01	0.01	0.06	0.01	0.01	0.03