


私たちにできる霞ヶ浦浄化対策 10 ヶ条


～霞ヶ浦の汚れの原因の一つは「生活排水」です～

みんなで次のことを守り，霞ヶ浦の水質浄化に努めましょう。

- 1 台所では目の細かいストレーナーまたは三角コーナーの設置や水切りネットなどで細かいごみを取り除きましょう。



- 2 天ぷらなどの廃油はリサイクルの一環として回収を推進しましょう。また、回収が困難な場合は使い切るか、新聞紙などにしみ込ませたり，固化剤で固めたりしてごみとして出しましょう。



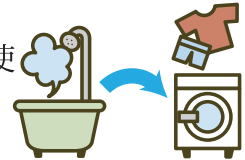
- 3 なべや皿の汚れはゴムベラで落としたり，紙でふいてから適量の洗剤で洗いましょう。又はアクリルたわしを利用しましょう。




- 4 台所の調理くずはコンポストなどで堆肥にして使いましょう。



- 5 お風呂の残り湯は有効に使いましょう。



- 6 水路や側溝などを定期的に清掃しましょう。



- 7 川や湖や側溝にごみを捨てないようにしましょう。



- 8 庭木や草花，菜園などへの肥料や農薬は使いすぎないようにしましょう。



- 9 下水道などへの接続や高度処理型浄化槽を設置しましょう。



- 10 浄化槽は定期的に点検し，清掃，検査しましょう。



地球環境保全のために「モッタイナイ」の暮らしを心掛けましょう。



霞ヶ浦水質浄化シンボルマーク

霞ヶ浦問題協議会