

これまでにない
急激な指標の悪化を踏まえ、
本日（7月30日）、

緊急事態宣言
の要請に向けて、
検討を開始

県内での急激な感染拡大

※括弧内は東京都の倍率
新規陽性者については、（基準日 - 1日）時点

新規陽性者数



病床稼働数



○県独自の判断指標による現在の状況 (7/29 現在)

県内の医療提供体制		県内の感染状況	
①病床稼働数	②重症病床稼働数	③1日当たりの陽性者数 (1週間平均)	④陽性者数のうち濃厚接触者 以外の数(1週間平均)
181 床	6 床	100.4 名	44.8 名
Stage2	Stage1	Stage4	Stage4
(114 床)	(3 床)	(55.1 名)	(24.2 名)

※カッコ内は先週(同一曜日)の公表値です。

※空港検疫や県外で確認された陽性者による病床利用は含んでいません。

○国分科会の指標による現在の状況 (参考)

	医療提供体制の負荷				感染の状況			
	医療のひっ迫具合				10万人 当たりの 療養者数	陽性率	1週間10万人 当たりの 新規陽性者数	感染経路 不明割合
	入院医療		重症者					
確保病床 の使用率	入院率	確保病床 の使用率						
本県の状況	30.1 %	—	8.5 %	30.2 人	7.5 %	24.6 人	44.6 %	
	ステージⅢ	—	ステージⅡ以下	ステージⅣ	ステージⅢ	ステージⅢ	ステージⅡ以下	
(先週同一曜日)	19.0 %	—	4.2 %	16.5 人	3.8 %	13.5 人	44.0 %	

※入院が必要な人が発生届の翌日までに入院できているため、入院率は適用されません。

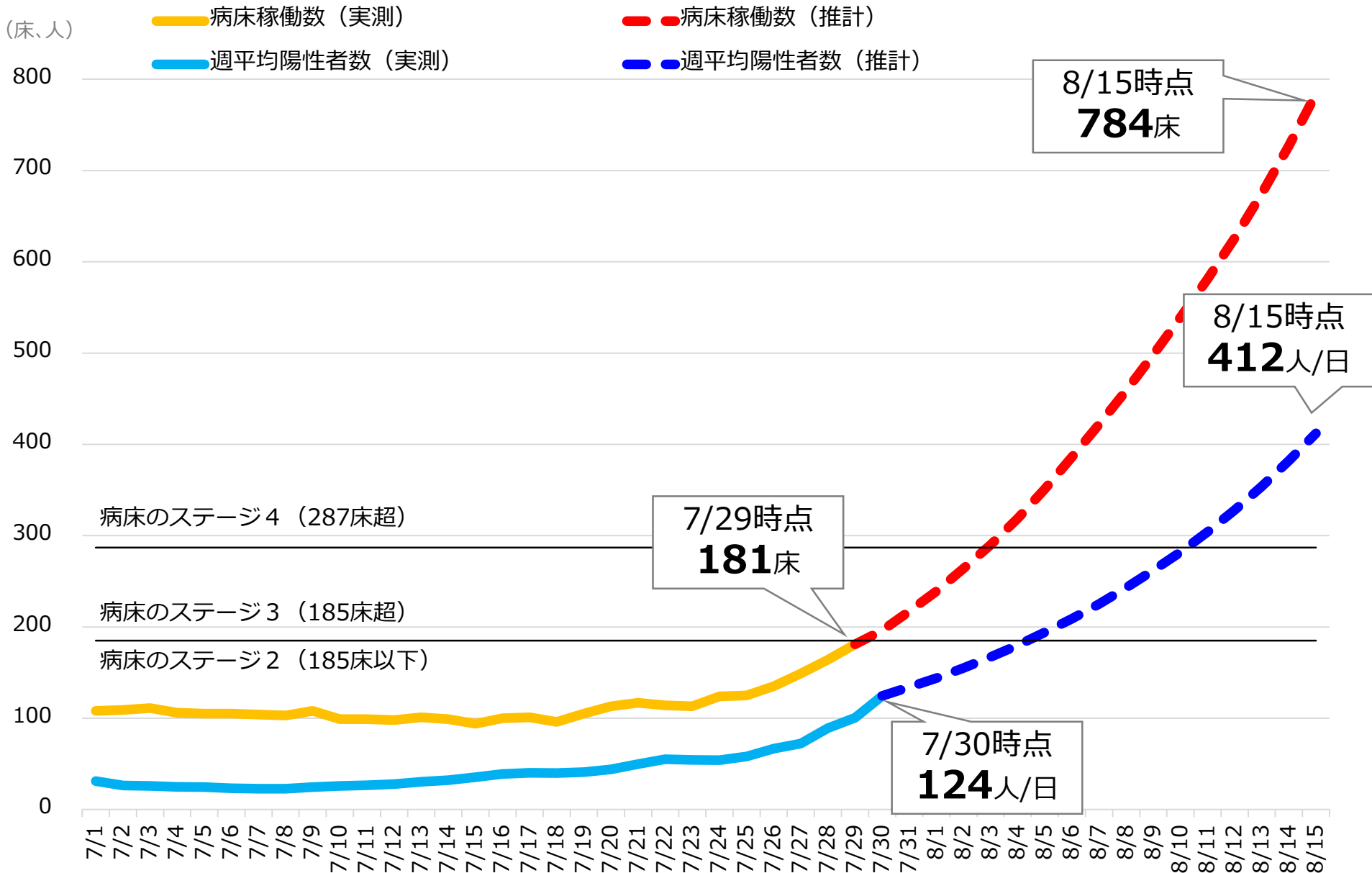
本県と他県の国指標の状況

		医療提供体制の負荷				感染の状況			
		①医療のひっ迫具合			②療養者数	③陽性率	④新規陽性者数	⑤感染経路不明割合	
		入院医療		重症者用病床					
		確保病床の使用率	入院率	確保病床の使用率					
緊急事態宣言	東京都(延長)	45%	20%	61%	103	15.7%	89	64%	
	沖縄県(延長)	50%	24%	71%	102	7.4%	83	53%	
	埼玉県	51%	—	24%	62	9.3%	43	50%	
	千葉県	46%	—	23%	46	10.1%	40	63%	
	神奈川県	42%	—	29%	49	16.2%	45	63%	
	大阪府	26%	21%	13%	44	4.4%	36	66%	
まん延防止等重点措置	北海道	20%	35%	5%	22	5.3%	16	50%	
	京都府	41%	—	9%	20	7.2%	19	49%	
	兵庫県	27%	—	15%	17	7.8%	16	60%	
	石川県	29%	—	3%	25	3.4%	34	43%	
	福岡県	16%	—	4%	23	6.2%	21	58%	
茨城県		30%	—	9%	30	7.5%	24	45%	

(「NHK新型コロナウイルス特設サイト」を参考に作成。本県の指標は7/29時点)

7/30時点で30人、**ステージ4**に悪化

新規陽性者数と病床稼働数の推計



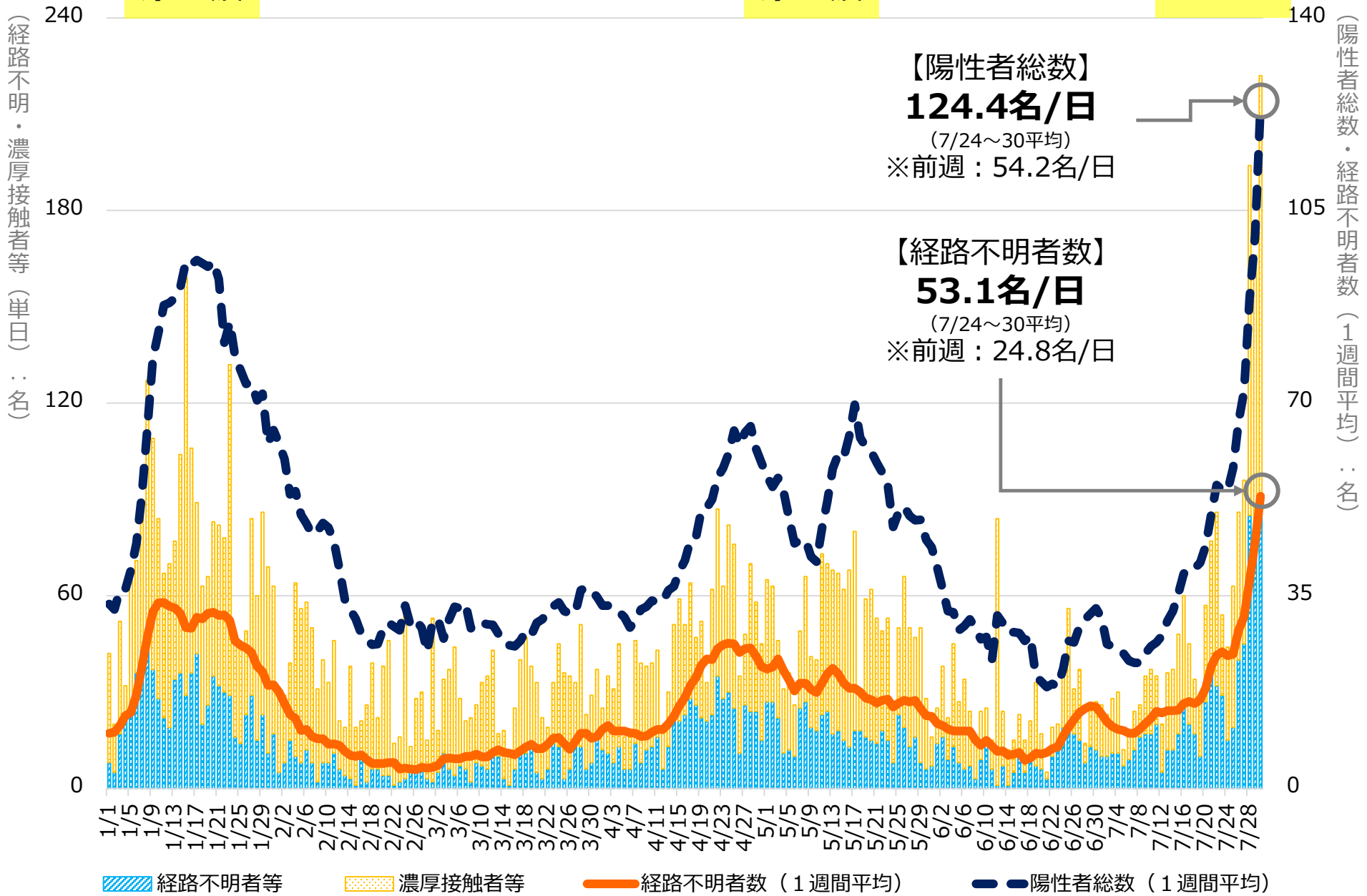
(新規陽性者数は7/30時点の日次増加率8%と仮定し、これまでの入院実績に基づき算出)

県内の感染状況の推移

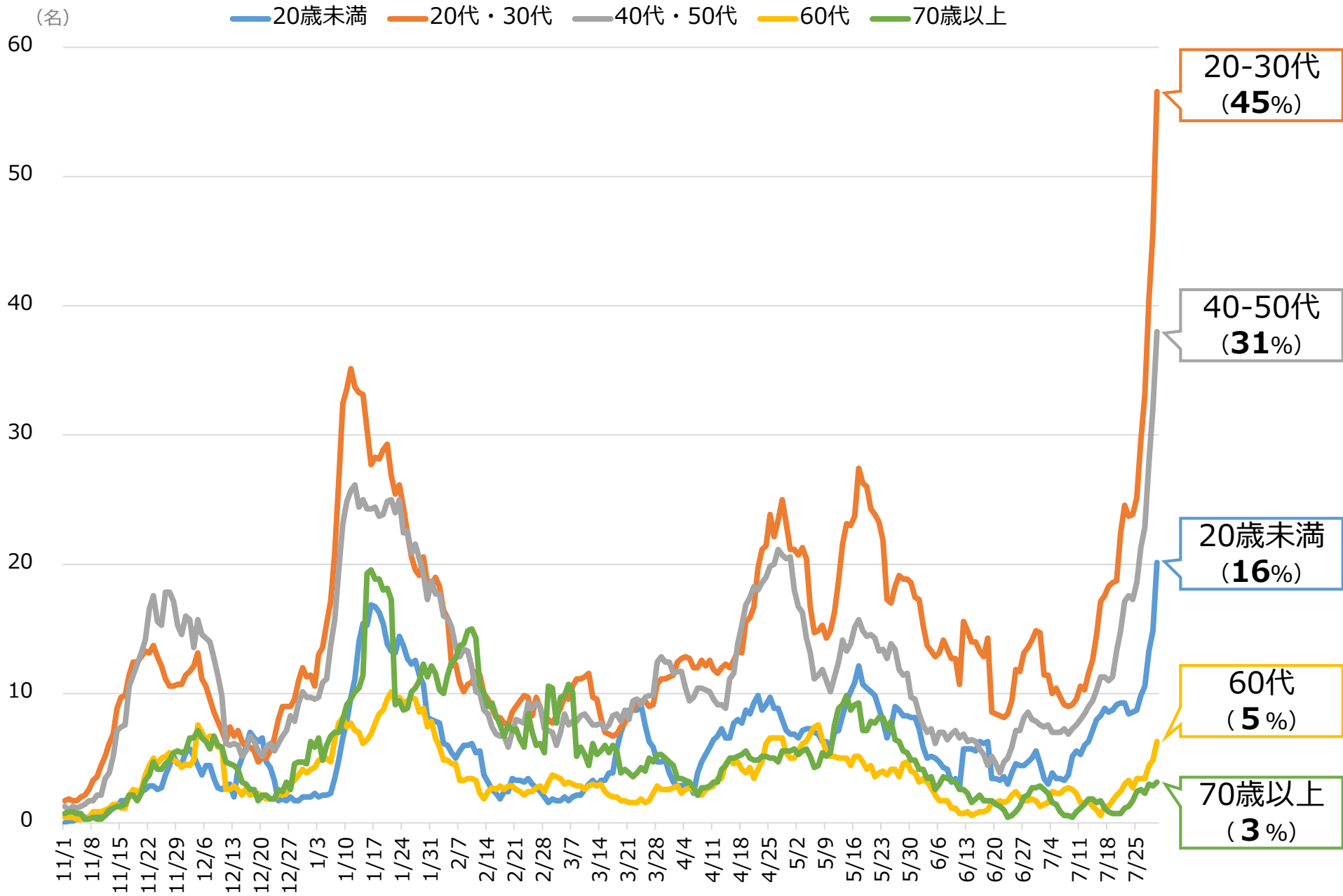
第3波

第4波

第5波



新規陽性者数の年代別推移



県内の病床稼働状況の推移

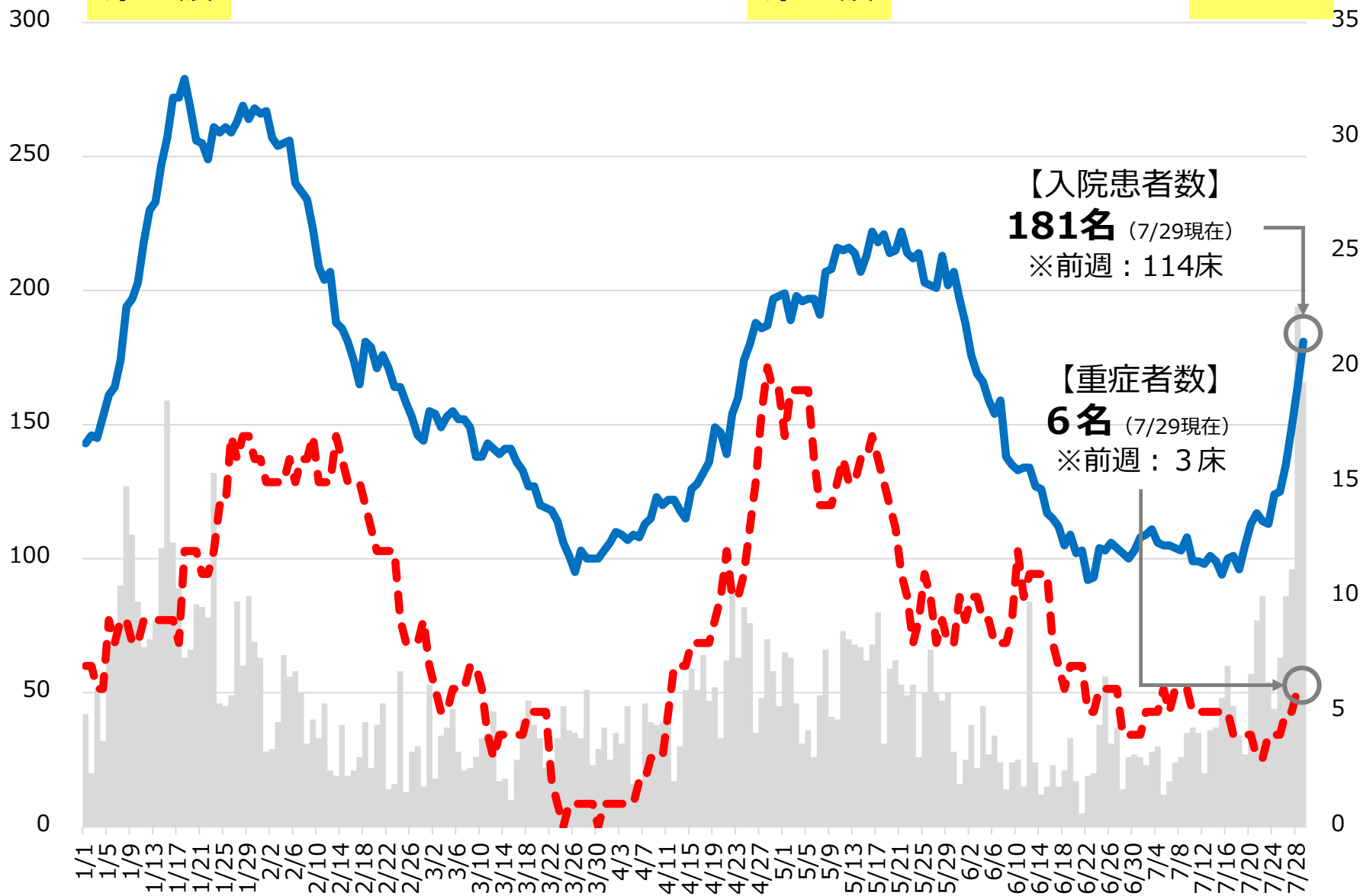
第3波

第4波

第5波

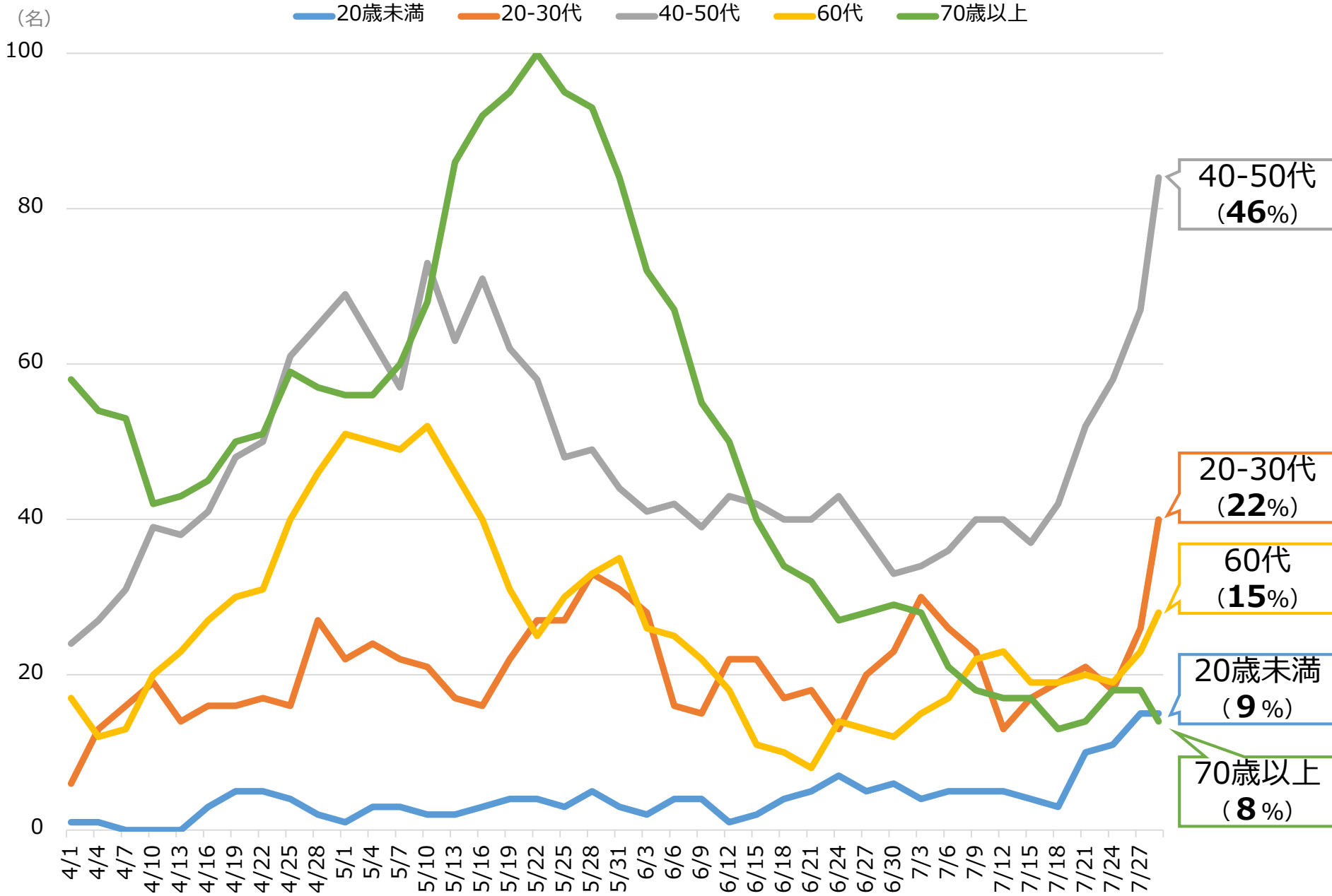
(陽性者数・入院患者数(単日) …名)

(重症者数(単日) …名)



■ 新規陽性者数 — 入院者数 - - 重症者数

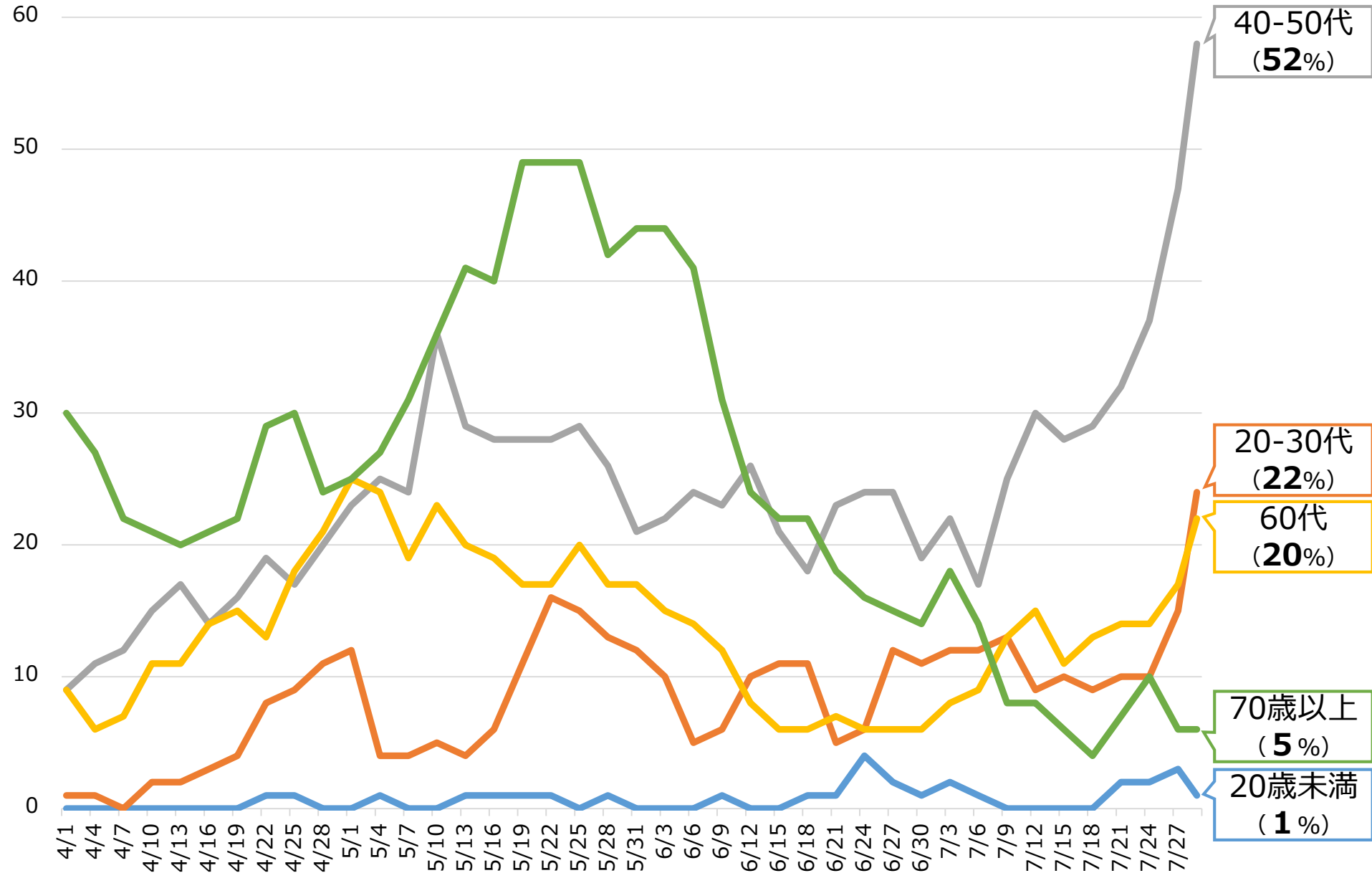
入院患者の年代別推移



中等症患者の年代別推移

(名)

— 20歳未満 — 20-30代 — 40-50代 — 60代 — 70歳以上



40-50代
(52%)

20-30代
(22%)

60代
(20%)

70歳以上
(5%)

20歳未満
(1%)

(令和3年2月5日改定)

茨城県全体Stage (判断指標) <small>※①②は単日、③④直近1週間の平均値</small>		Stage4 <small>感染爆発・医療崩壊のリスクが高い状態</small>	Stage3 <small>感染が拡大している状態</small>	Stage2 <small>感染が概ね抑制できている状態</small>	Stage1 <small>感染が抑制できている状態</small>	現在の状況 7/29時点 <small>①②：単日の数値 ③④：7/23～7/29の平均値 ()内はいずれも前週の数値</small>
県内の医療提供体制	①病床稼働数	287床超	287床以下	185床以下	67床以下	181床 (114床) ※Stage2に該当
	②重症病床稼働数	24床超	24床以下	12床以下	7床以下	6床 (3床) ※Stage1に該当
県内の感染状況	③1日当たりの新規陽性者数	100人超	100人以下	60人以下	20人以下	100.4人 (55.1人) ※Stage4に該当
	④陽性者のうち、濃厚接触者以外の数	40人超	40人以下	25人以下	10人以下	44.8人 (24.2人) ※Stage4に該当

(令和3年7月30日) 総合的に判断し **Stage 3**