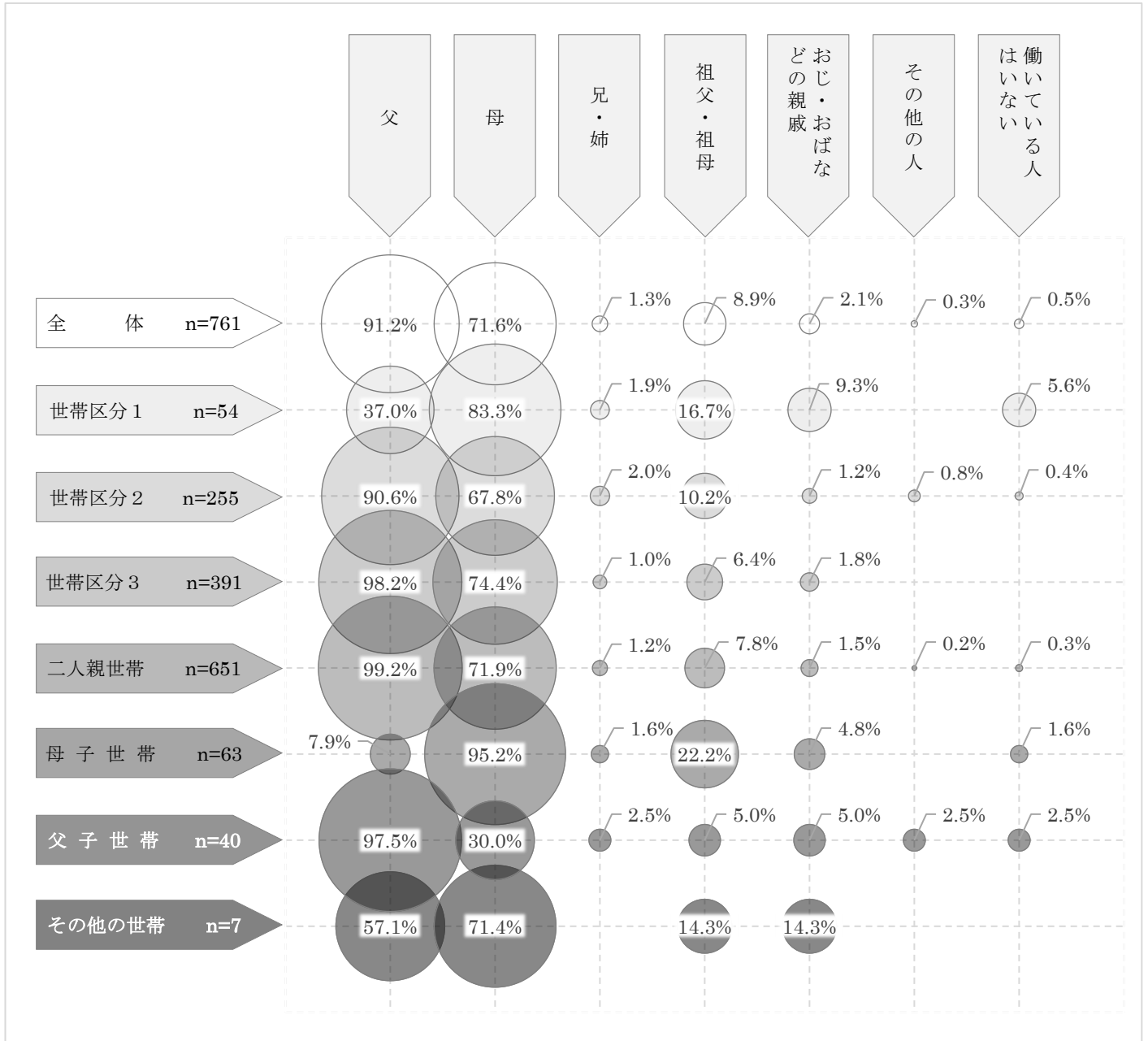


## 2 世帯の就労状況について

### 問14 世帯で働いている方【MA】

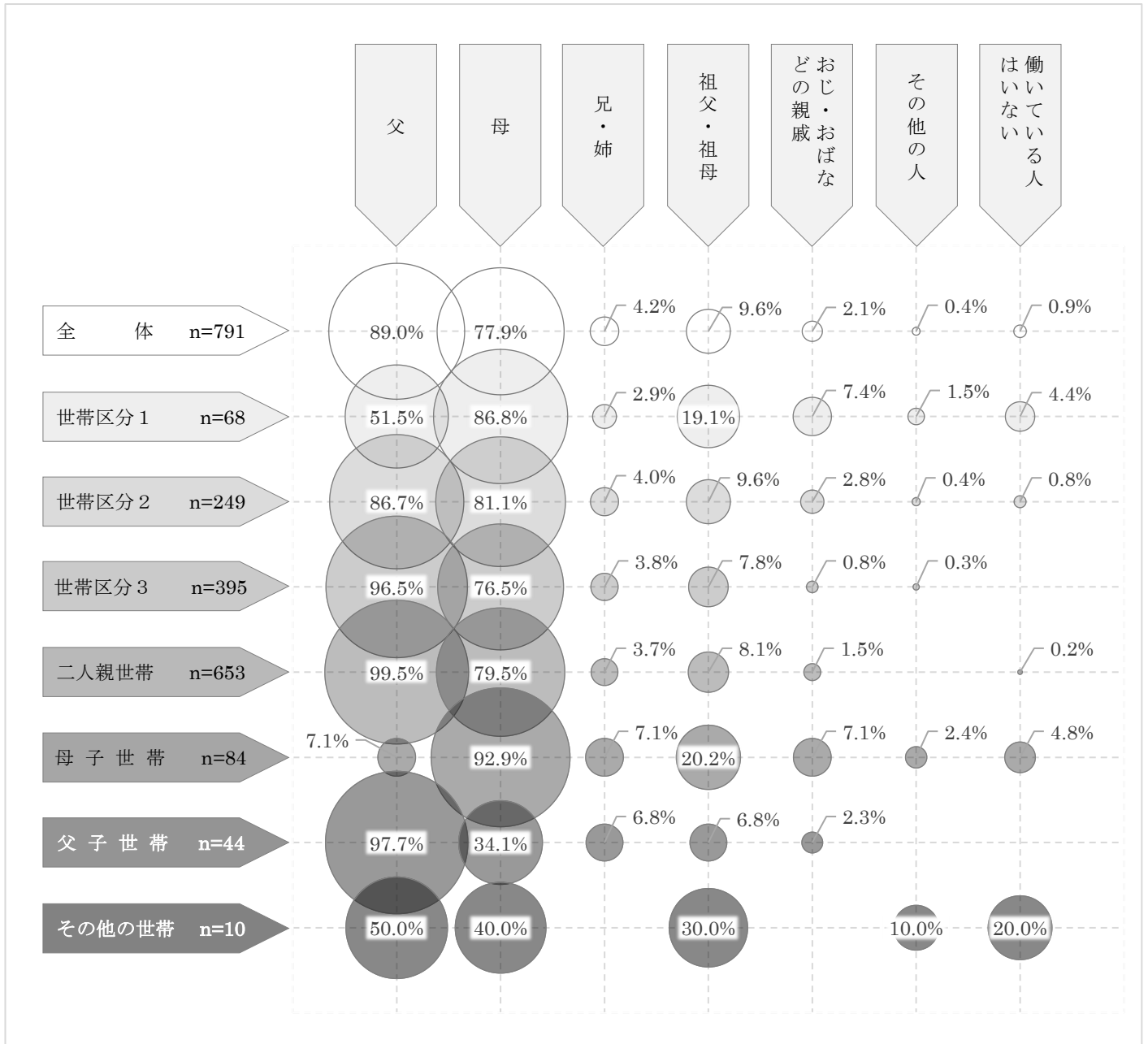
#### ◆ 小学1年生の保護者 ◆

全体では、「父」が91.2%と最も高く、次いで、「母」(71.6%)、「祖父・祖母」(8.9%)の順となっています。世帯区分でみると、世帯区分1では「父」の割合が低くなっています。家族形態でみると、母子世帯で「祖父・祖母」の割合が高くなっています。



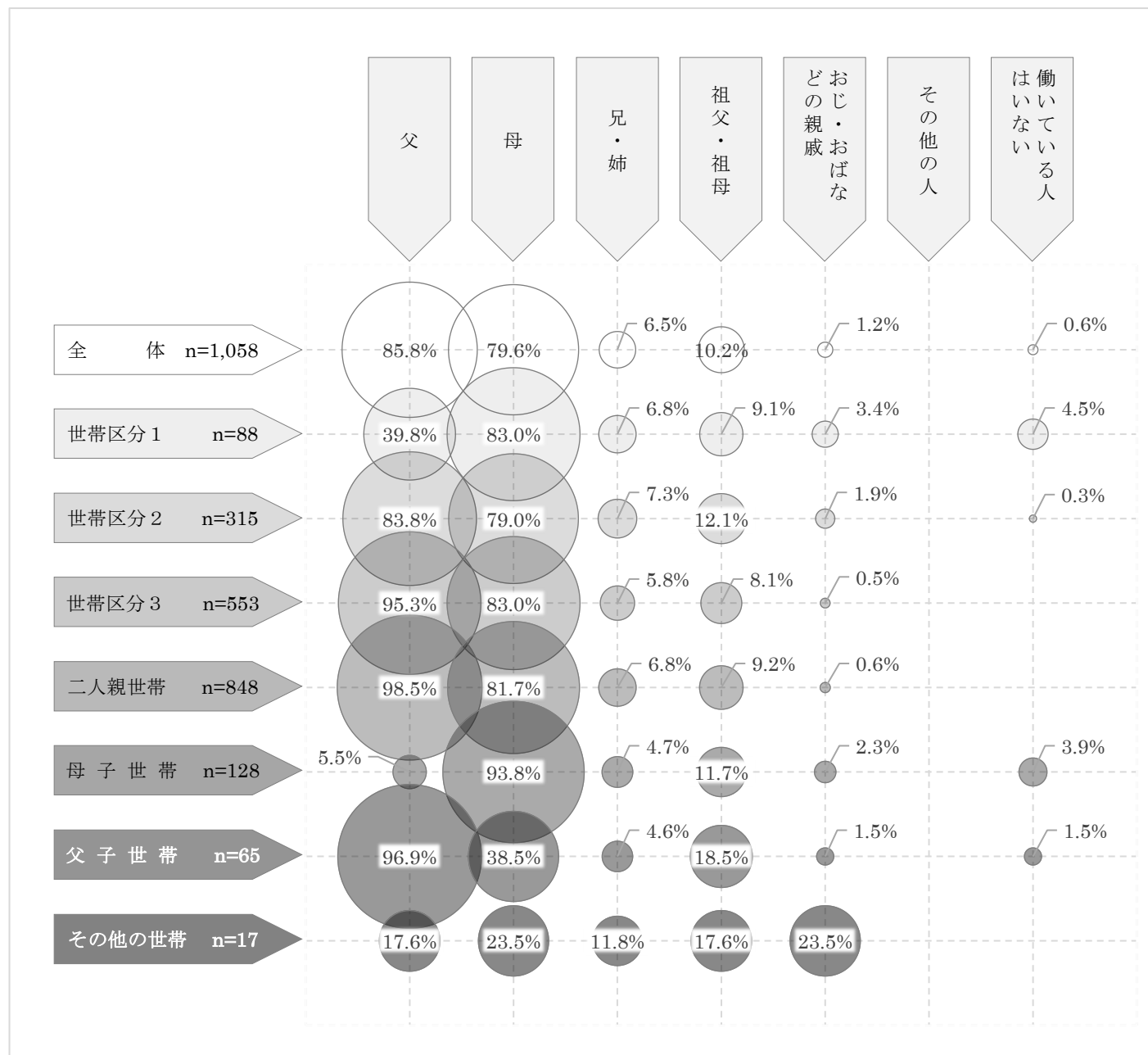
◆ 小学5年生の保護者 ◆

全体では、「父」が89.0%と最も高く、次いで、「母」(77.9%)、「祖父・祖母」(9.6%)の順となっています。世帯区分でみると、世帯区分1では「父」の割合が低くなっています。家族形態でみると、母子世帯およびその他の世帯で「祖父・祖母」の割合が高くなっています。



## ◇ 中学 2 年生の保護者 ◇

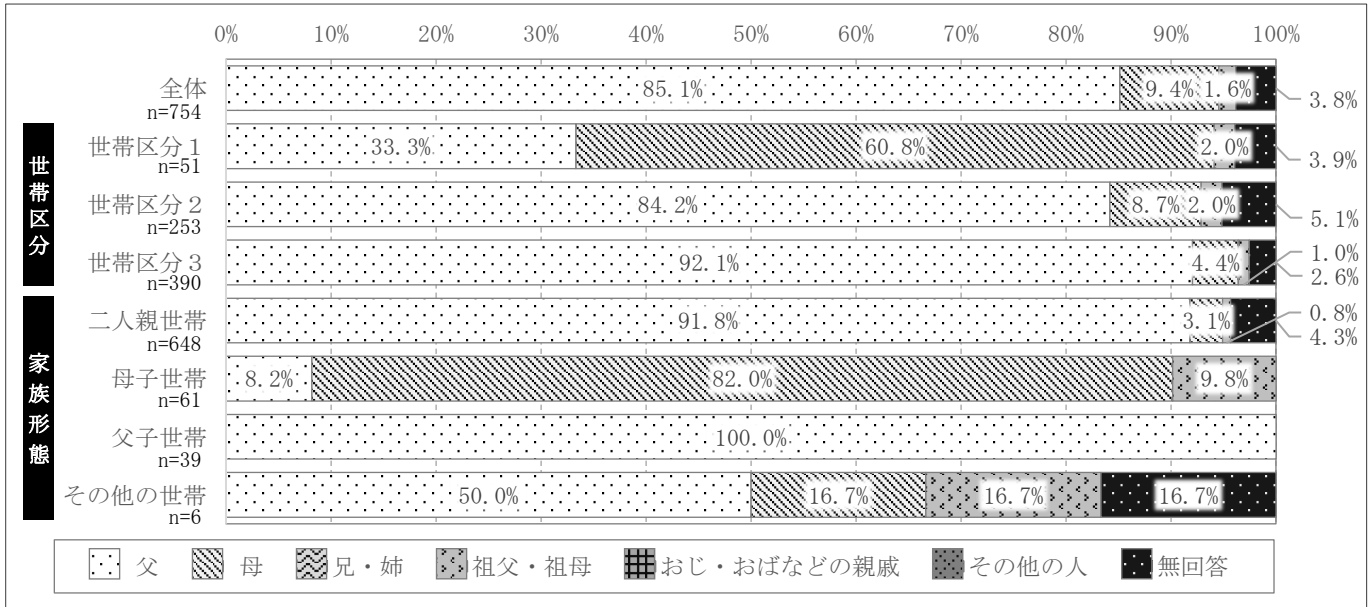
全体では、「父」が 85.8%と最も高く、次いで、「母」(79.6%)、「祖父・祖母」(10.2%)の順となっています。世帯区分でみると、世帯区分1では「父」の割合が低くなっています。家族形態でみると、その他の世帯で「おじ・おばなどの親戚」の割合が高くなっています。



問15(1) 主に家計を支えている方

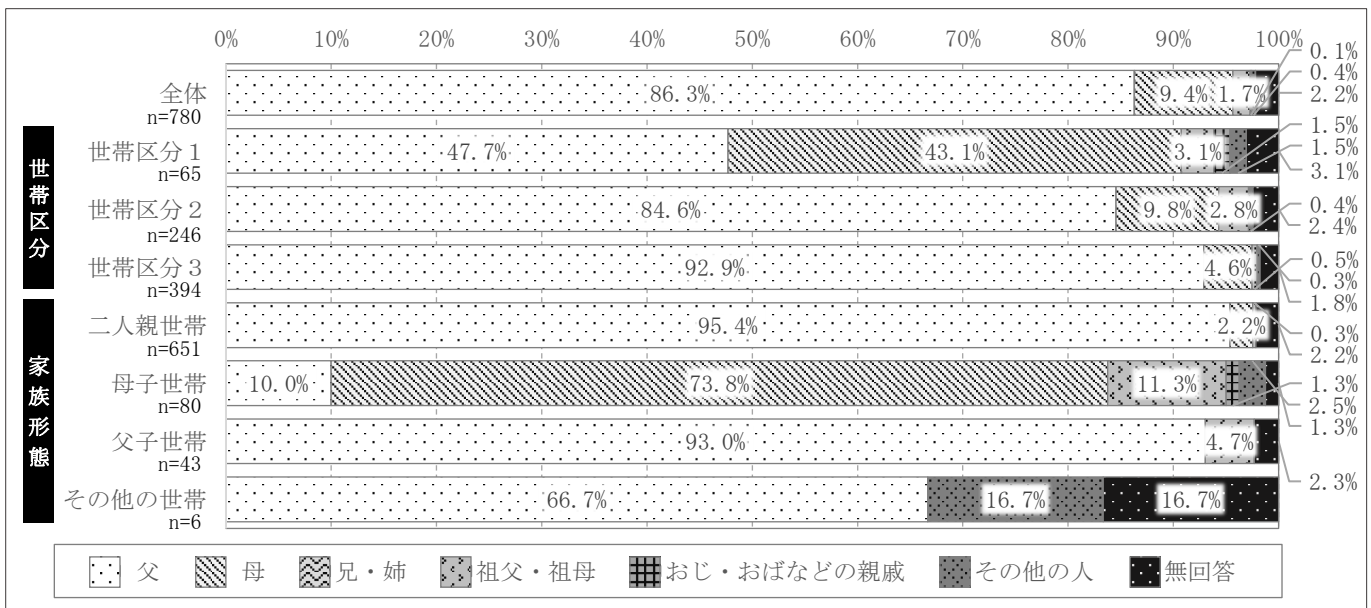
◆ 小学1年生の保護者 ◆

全体では、「父」が85.1%と最も高く、次いで、「母」(9.4%)、「祖父・祖母」(1.6%)の順となっています。世帯区分でみると、世帯区分1で「母」の割合が高いことから、世帯区分1に母子世帯が多く属していることが考えられます。



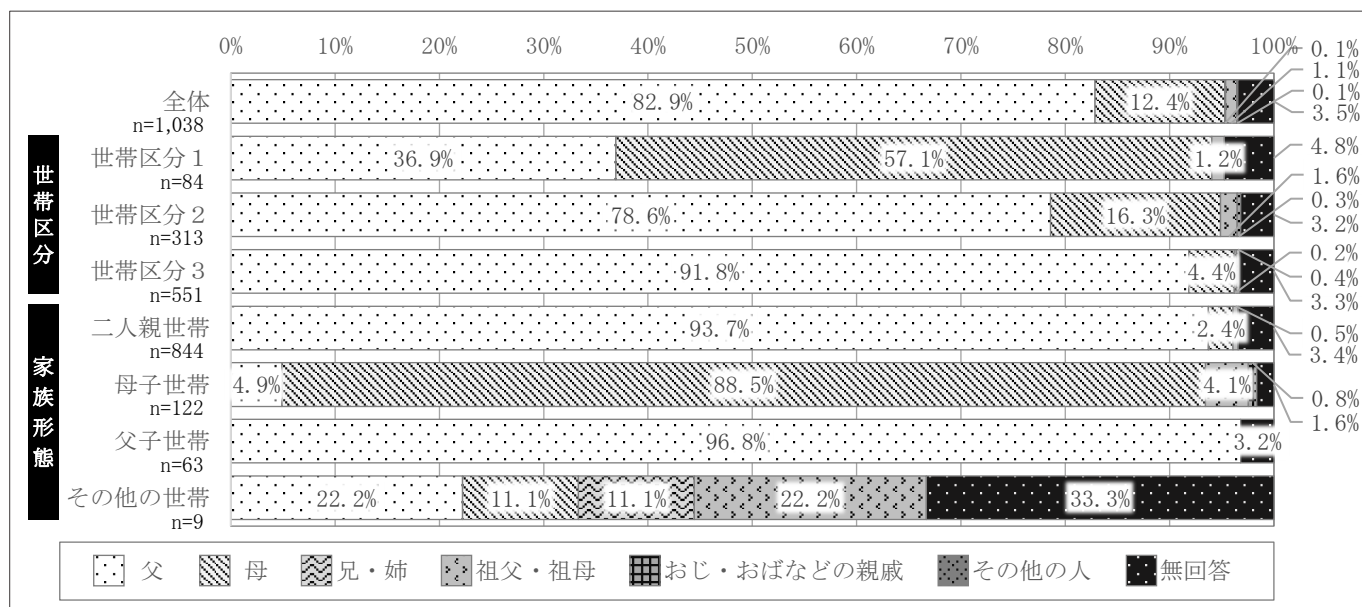
◆ 小学5年生の保護者 ◆

全体では、「父」が86.3%と最も高く、次いで、「母」(9.4%)、「祖父・祖母」(1.7%)の順となっています。世帯区分でみると、世帯区分1で「母」の割合が高いことから、世帯区分1に母子世帯が多く属していることが考えられます。



## ◇ 中学2年生の保護者 ◇

全体では、「父」が82.9%と最も高く、次いで、「母」(12.4%)、「祖父・祖母」(1.1%)の順となっています。世帯区分でみると、世帯区分1で「母」の割合が高いことから、世帯区分1に母子世帯が多く属していることが考えられます。

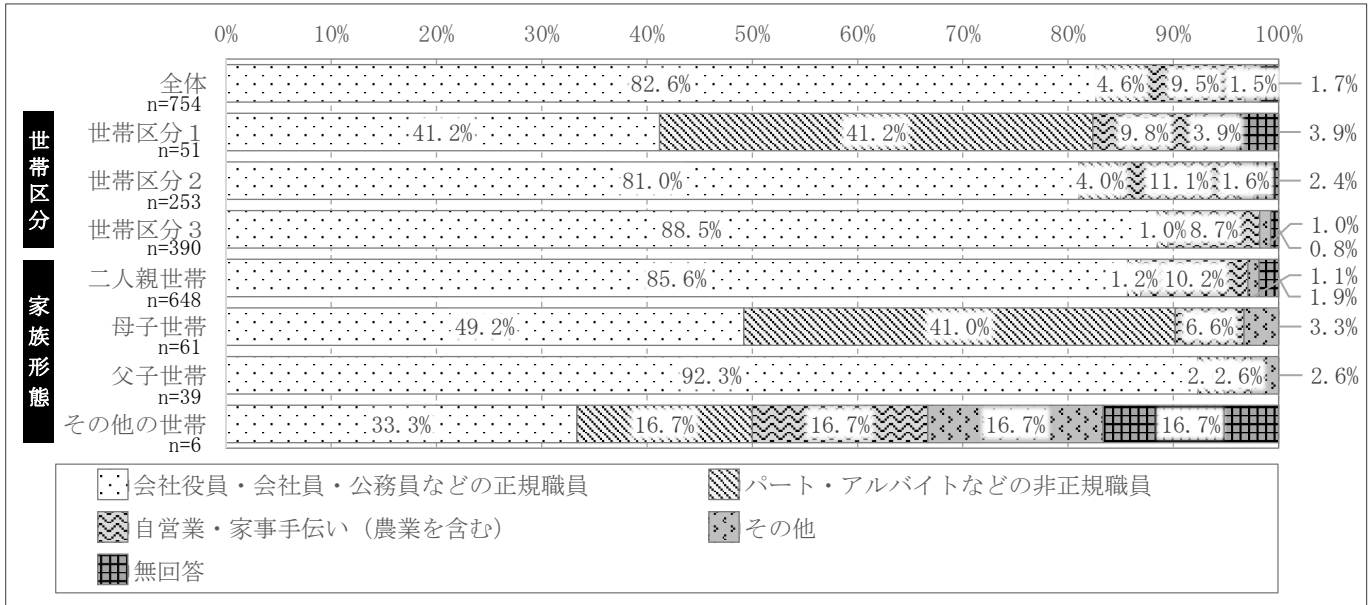


問15(2) 主に家計を支えている方の職業(働き方)

◆ 小学1年生の保護者 ◆

全体では、「会社役員・会社員・公務員などの正規職員」の割合が82.6%と最も高く、次いで、「自営業・家事手伝い(農業を含む)」(9.5%)、「パート・アルバイトなどの非正規職員」(4.6%)の順となっています。

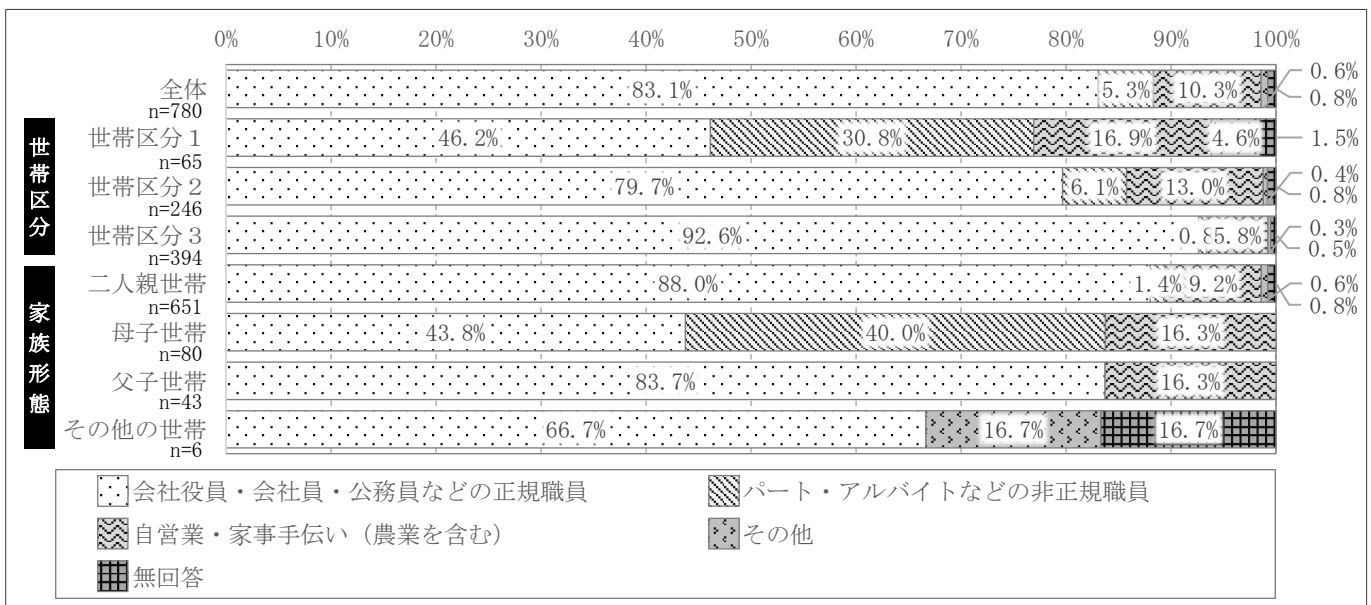
世帯区分・家族形態でみると、世帯区分1および母子世帯では「パート・アルバイトなどの非正規職員」の割合が高くなっています。



◆ 小学5年生の保護者 ◆

全体では、「会社役員・会社員・公務員などの正規職員」の割合が83.1%と最も高く、次いで、「自営業・家事手伝い(農業を含む)」(10.3%)、「パート・アルバイトなどの非正規職員」(5.3%)の順となっています。

世帯区分・家族形態でみると、世帯区分1および母子世帯では「パート・アルバイトなどの非正規職員」の割合が高くなっています。



## ◇ 中学2年生の保護者 ◇

全体では、「会社役員・会社員・公務員などの正規職員」の割合が79.3%と最も高く、次いで、「自営業・家事手伝い（農業を含む）」（12.7%）、「パート・アルバイトなどの非正規職員」（5.9%）の順となっています。

世帯区分・家族形態でみると、世帯区分1および母子世帯では「パート・アルバイトなどの非正規職員」の割合が高くなっています。

