

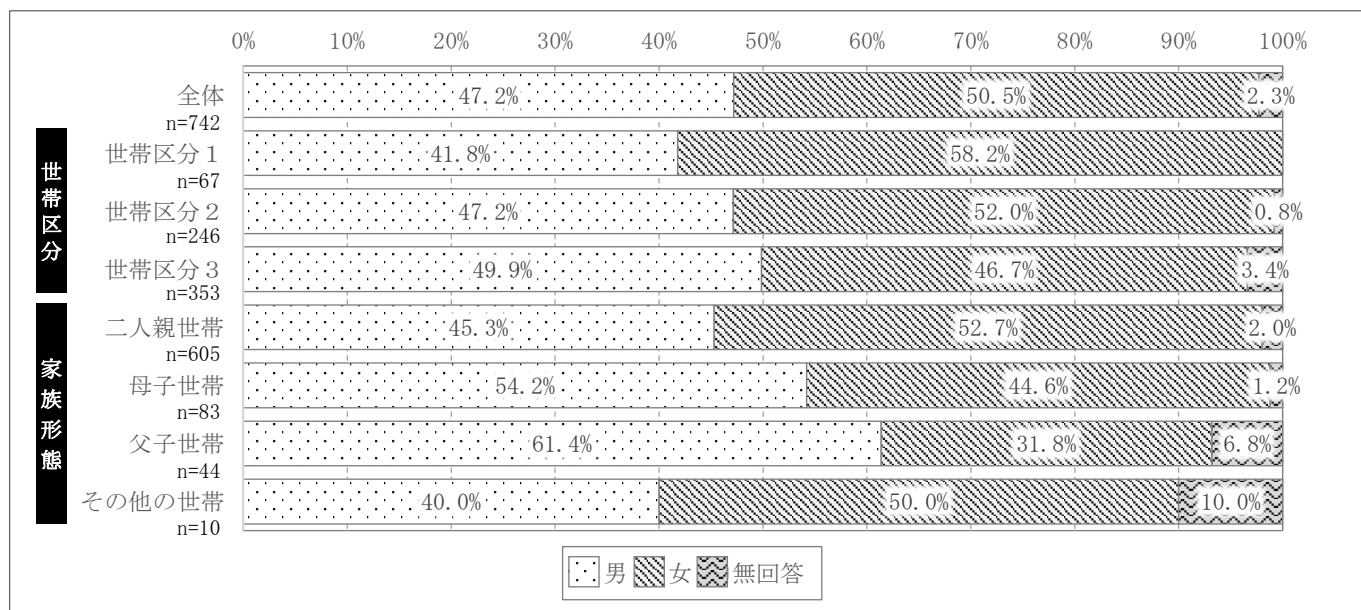
Ⅲ 「子ども用」アンケートの結果

1 子どものことと一緒に住んでいる人のことについて

問1 性別

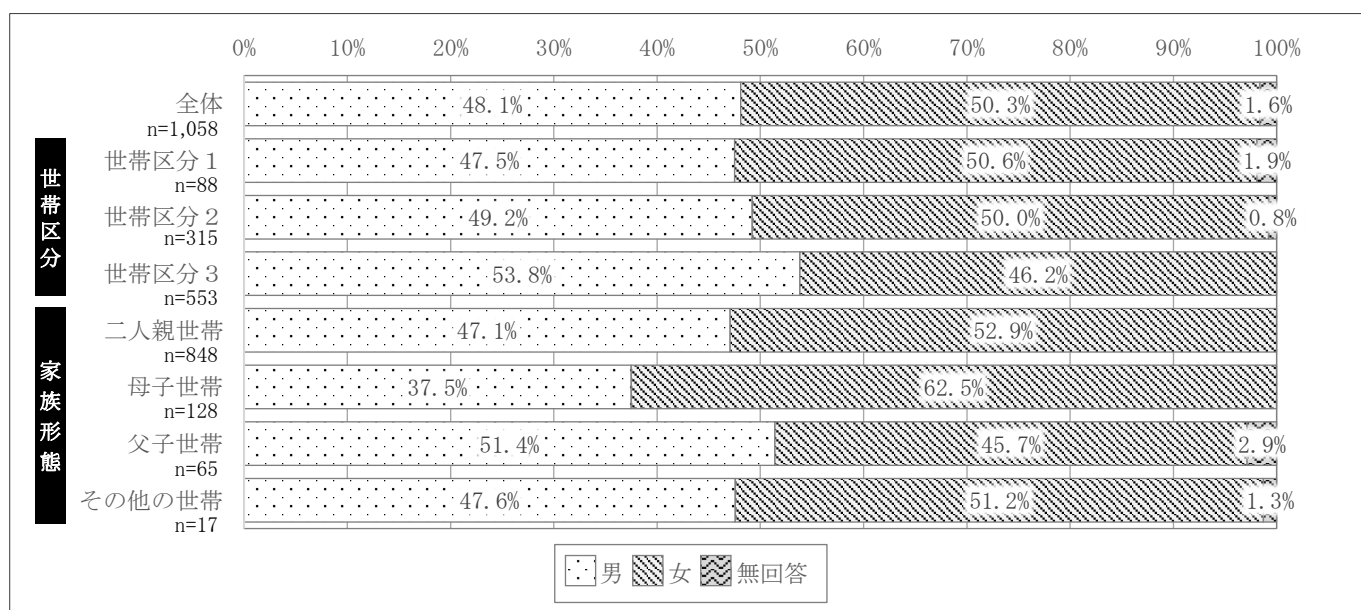
◆ 小学5年生 ◆

回答者の性別は、「男性」が47.2%、「女性」が50.5%となっています。



◇ 中学2年生 ◇

回答者の性別は、「男性」が48.1%、「女性」が50.3%となっています。

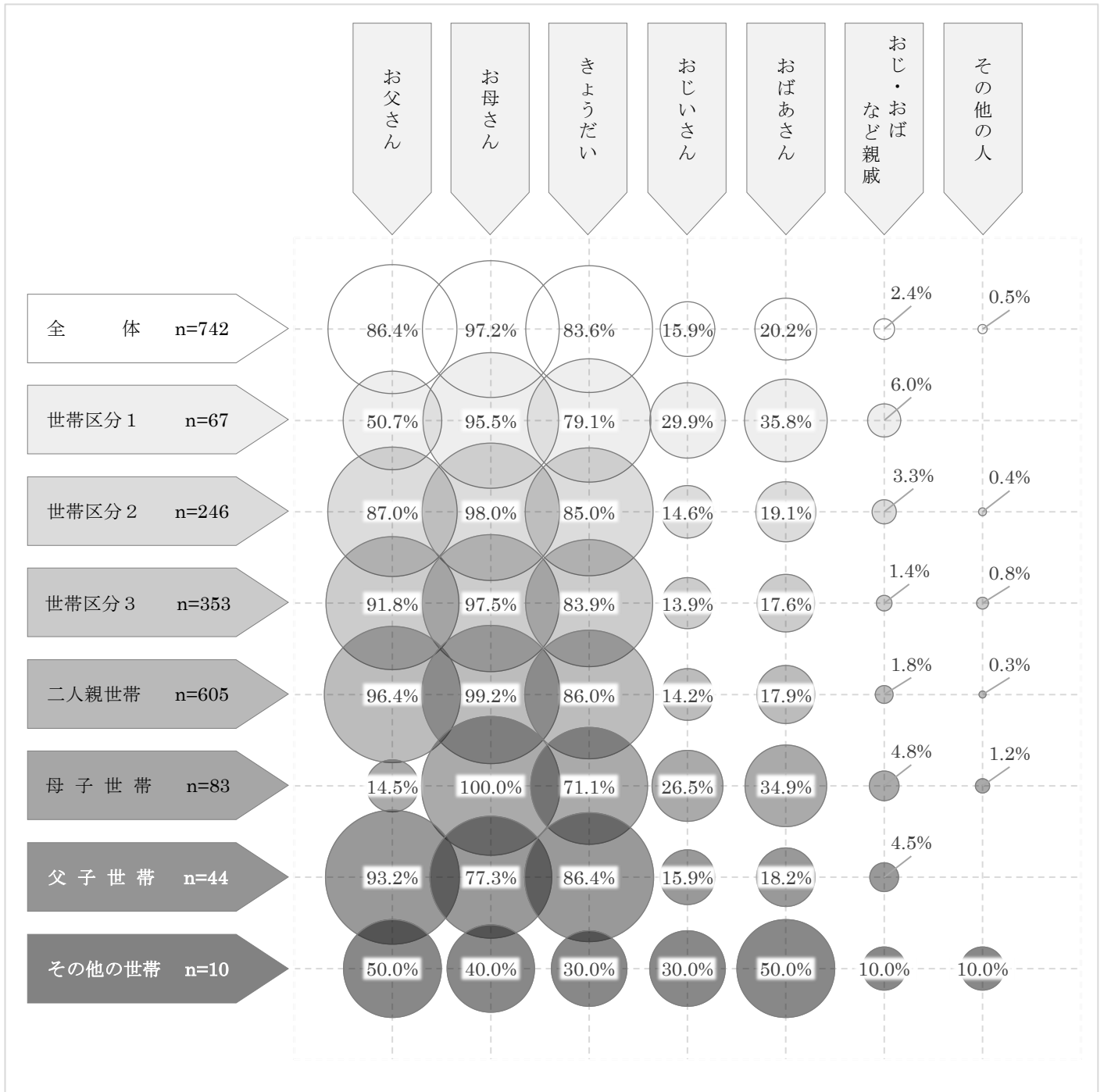


問3 一緒に住んでいる人【MA】

◆ 小学5年生 ◆

全体では、一緒に住んでいる人は「母」が97.2%と最も高く、次いで、「父」(86.4%)、「きょうだい」(83.6%)の順となっています。

世帯区分でみると、世帯区分1で「父」の割合が低く、かつ「祖父」・「祖母」の割合が高くなっています。家族形態でみると、母子世帯で「祖父」・「祖母」の割合が高くなっています。



◇ 中学 2 年生 ◇

全体では、一緒に住んでいる人は「母」が 96.7%と最も高く、次いで、「父」(83.9%)、「きょうだい」(79.4%)の順となっています。

世帯区分で見ると、世帯区分1で「父」の割合が低く、世帯区分3で「祖父」・「祖母」の割合が低くなっています。家族形態で見ると、母子世帯・父子世帯で「祖母」の割合が高くなっています。

