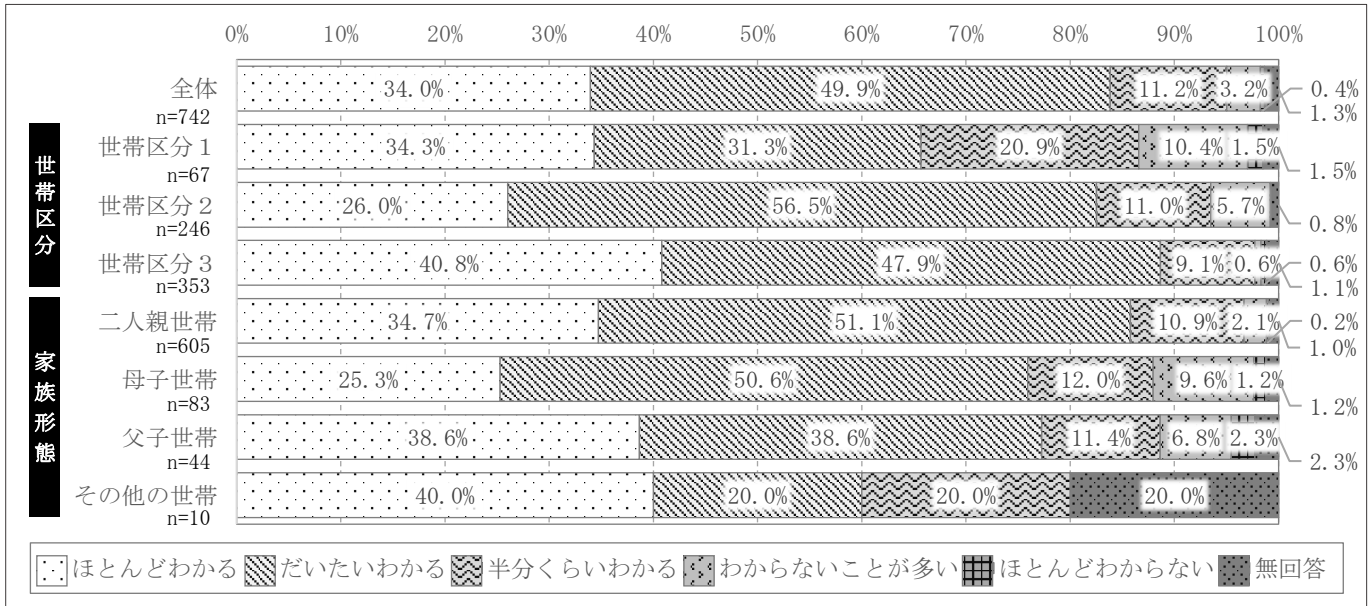


2 学校や勉強のことについて

問4(1) 学校の授業がどのくらいわかるか

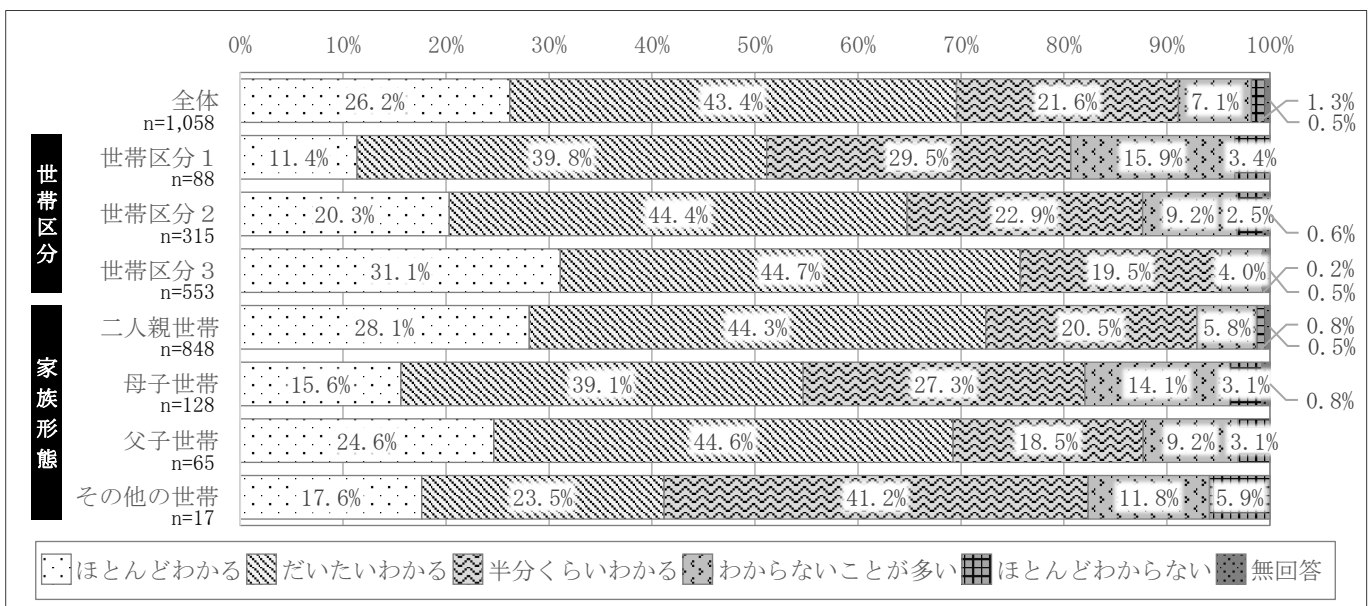
◆ 小学5年生 ◆

全体では、「だいたいわかる」が49.9%と最も高く半数を占め、次いで、「ほとんどわかる」(34.0%)、「半分くらいわかる」(11.2%)の順となっています。世帯区分でみると、所得が少ないほど「ほとんどわかる」と「だいたいわかる」を合わせた“わかる”の占める割合が低く「わからないことが多い」の割合が高くなっており、家族形態でみると、母子世帯の方が「ほとんどわかる」の割合が低くなっています。



◇ 中学2年生 ◇

全体では、「だいたいわかる」が43.4%と最も高く、次いで、「ほとんどわかる」(26.2%)、「半分くらいわかる」(21.6%)の順となっています。世帯区分でみると、所得が少ないほど「ほとんどわかる」の割合が低くなっており、家族形態でみると、母子世帯の方が「ほとんどわかる」の割合が低くなっています。

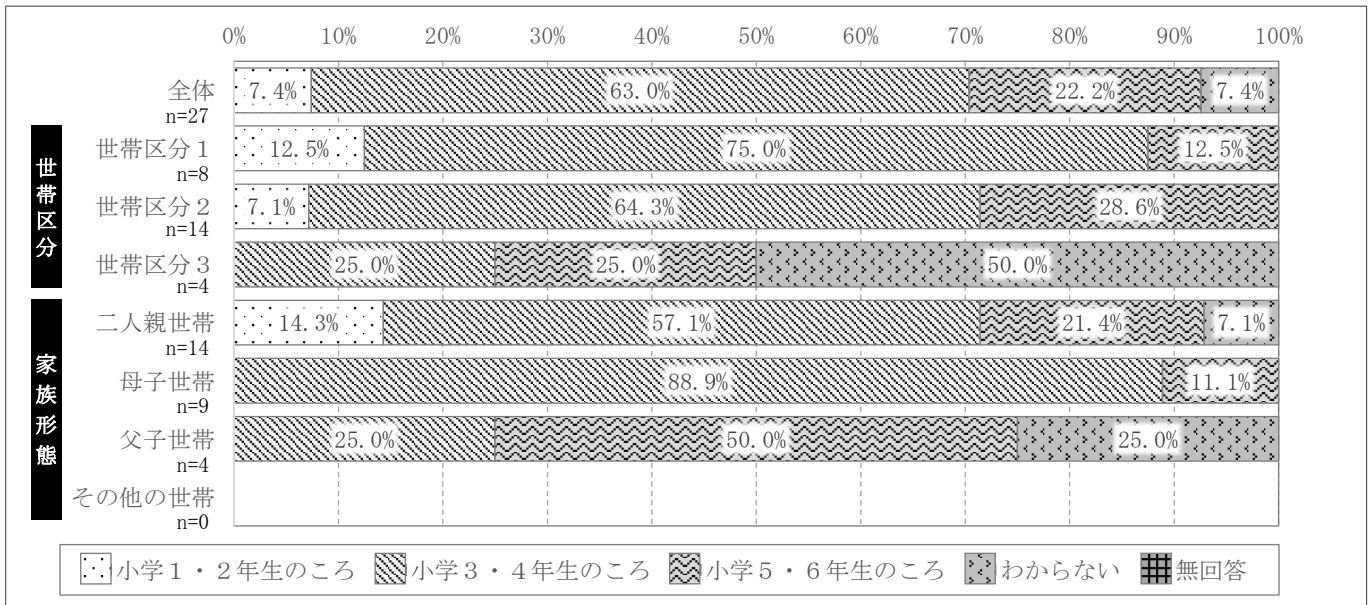


問4(2) 問4(1)で「わからないことが多い」「ほとんどわからない」と答えた方のみ
 いっごろからわからなくなったか

◆ 小学5年生 ◆

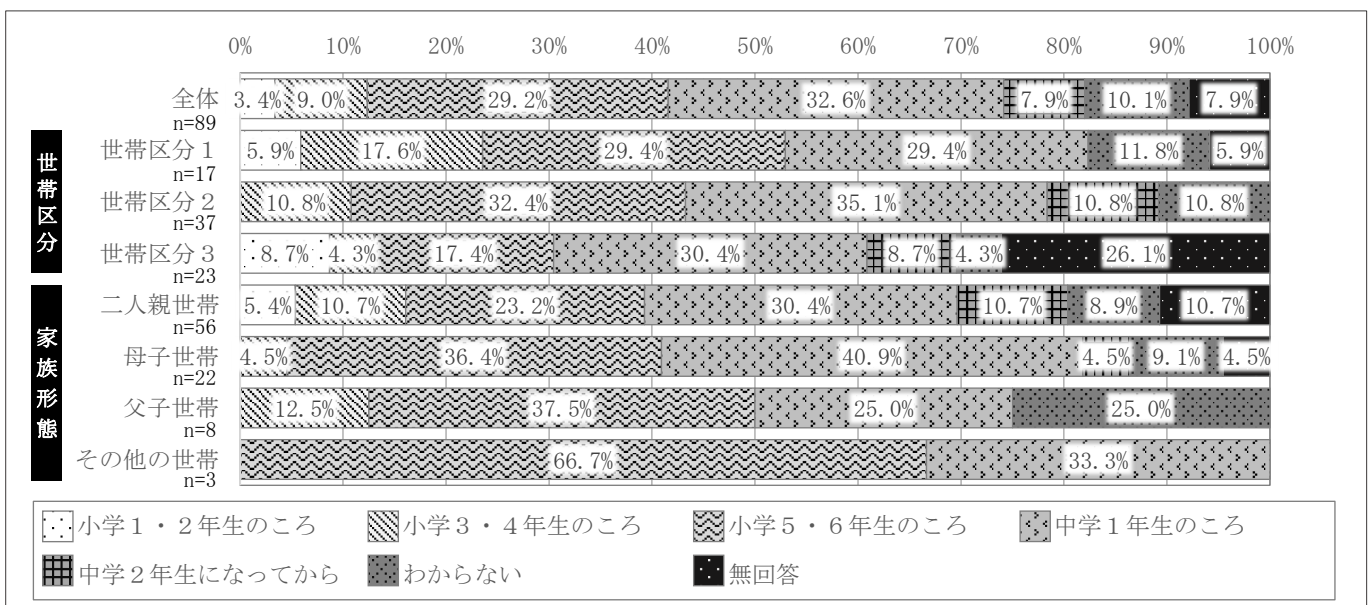
全体では、「小学3・4年生のころ」が63.0%と最も高く、次いで、「小学3・4年生のころ」(22.2%)の順となっています。

世帯区分でみると、所得が少ないほどわからなくなった時期が早く、家族形態でみると、母子世帯で「小学3・4年生のころ」(88.9%)と突出して高くなっています。



◇ 中学2年生 ◇

全体では、「中学1年生のころ」が32.6%と最も高く、次いで、「小学5・6年生のころ」(29.2%)の順となっています。

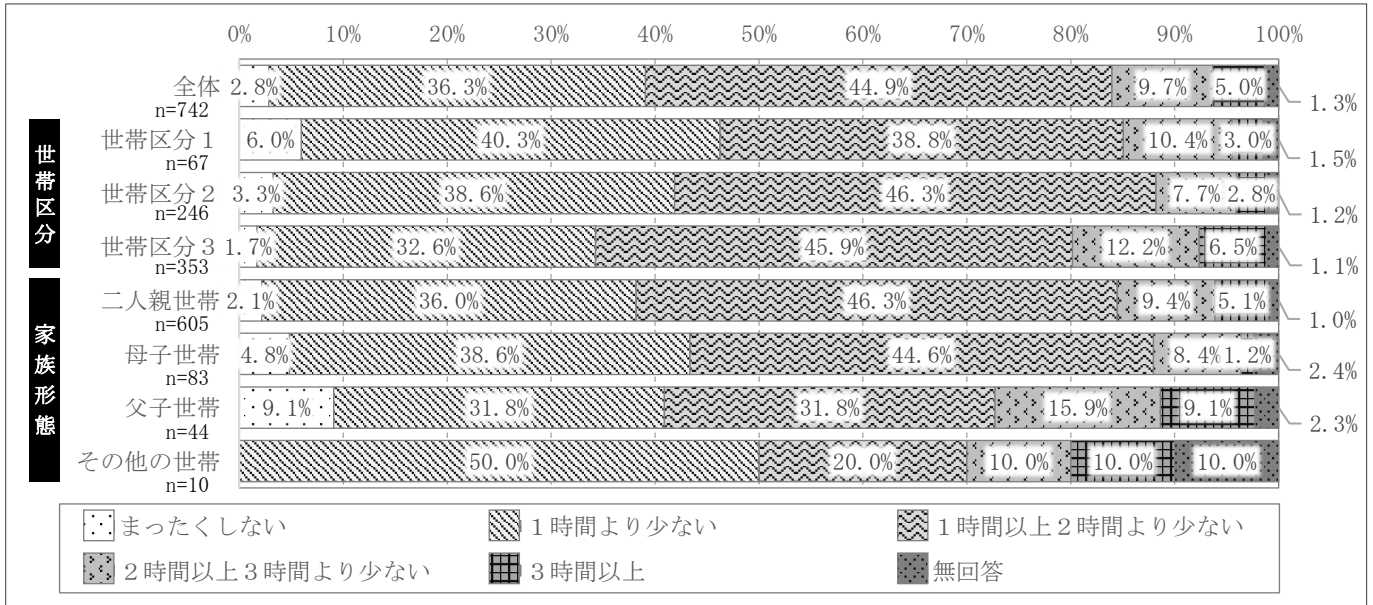


問5 学校終了後、どのくらいの時間、勉強するか

◆ 小学5年生 ◆

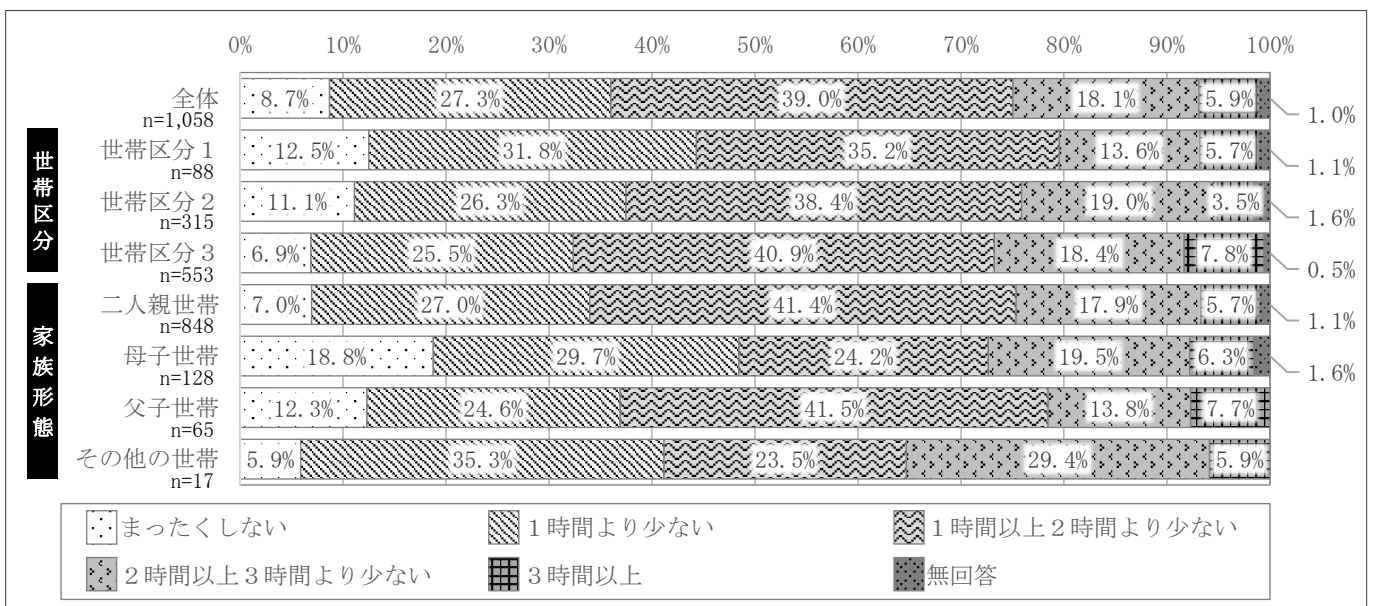
全体では、「1時間以上2時間未満」が44.9%と最も高く、次いで、「1時間より少ない」(36.3%)、「2時間以上3時間より少ない」(9.7%)の順となっています。

世帯区分でみると、所得が少ないほど1時間未満の割合が高く、家族形態でみると、母子世帯・父子世帯の方が1時間未満の割合が高くなっています。



◇ 中学2年生 ◇

全体では、「1時間以上2時間未満」が39.0%と最も高く、次いで、「1時間より少ない」(27.3%)、「2時間以上3時間未満」(18.1%)の順となっています。世帯区分でみると、所得が少ないほど1時間未満の割合が高く、家族形態でみると、母子世帯・父子世帯の方が1時間未満の割合が高くなっています。



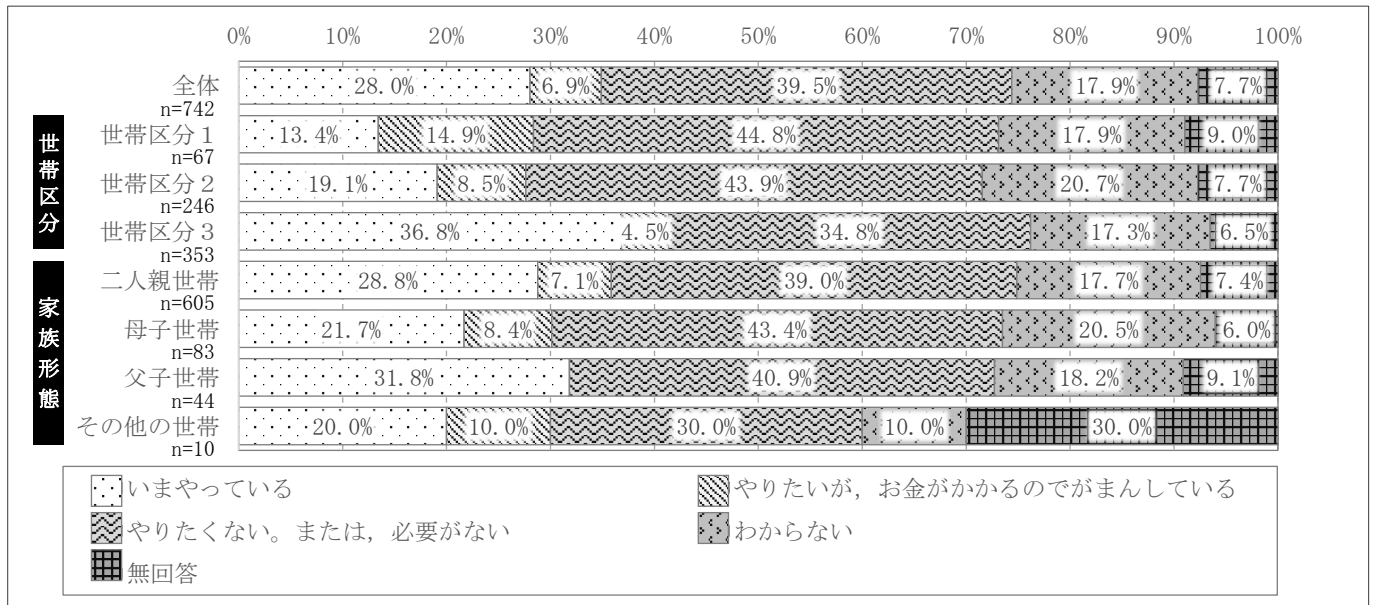
問6 塾や家庭教師その他の習い事および部活動について

(1) 塾や家庭教師

◆ 小学5年生 ◆

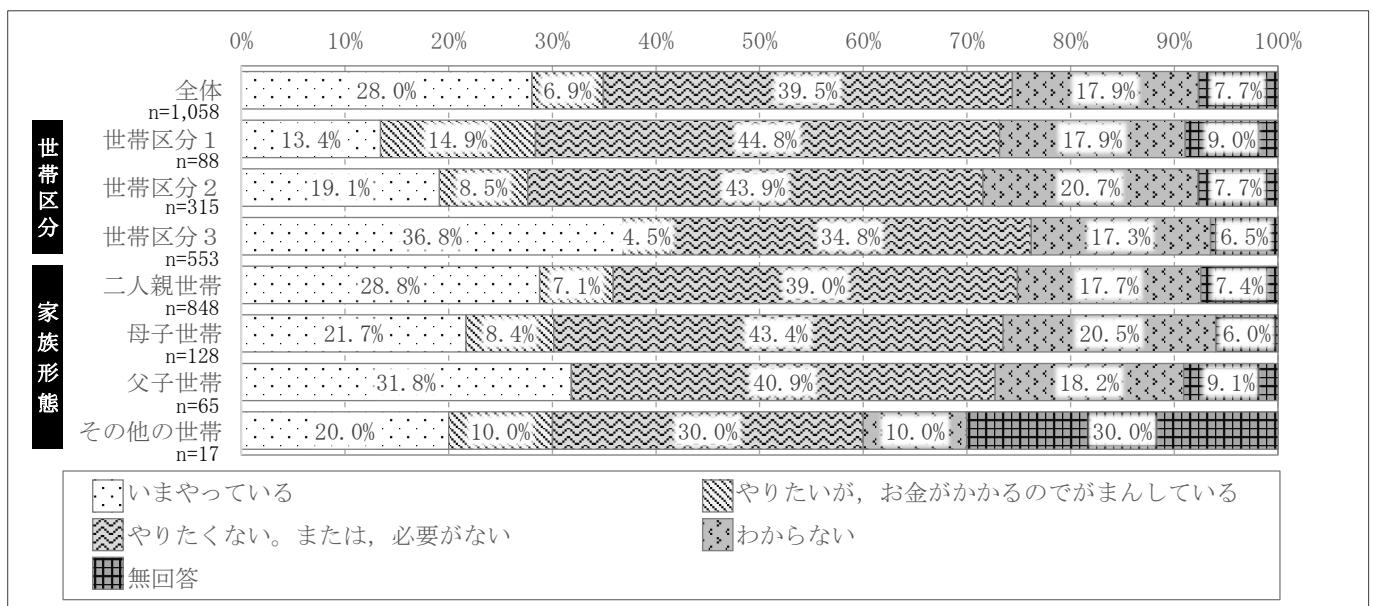
全体では、「やりたくない。または、必要がない」が39.5%と最も高く、次いで、「いまやっている」(28.0%)、「わからない」(17.9%)の順となっています。

世帯区分でみると、所得が少ないほど「いまやっている」の割合が低く、家族形態でみると、母子世帯の方が「いまやっている」の割合が低くなっています。



◇ 中学2年生 ◇

全体では、「やりたくない。または、必要がない」が39.5%と最も高く、次いで、「いまやっている」(28.0%)、「わからない」(17.9%)の順となっています。世帯区分でみると、所得が少ないほど「いまやっている」の割合が低く、家族形態でみると、母子世帯の方が「いまやっている」の割合が低くなっています。



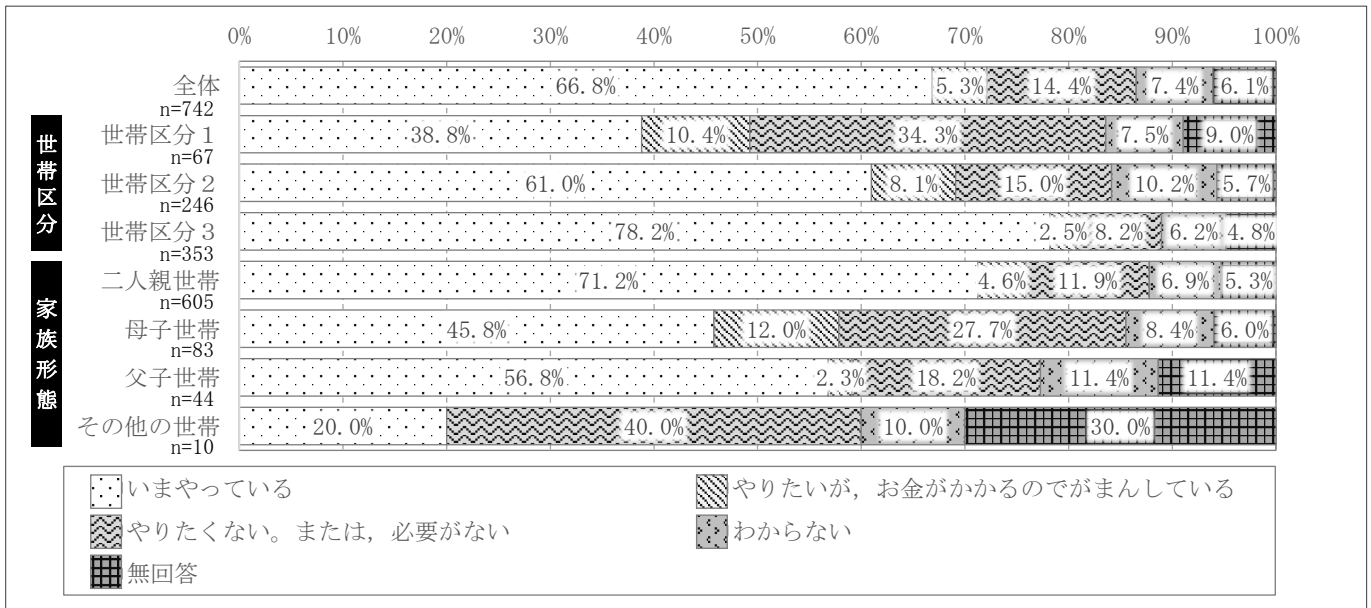
問6 塾や家庭教師その他の習い事および部活動について

(2) 勉強以外の習い事

◆ 小学5年生 ◆

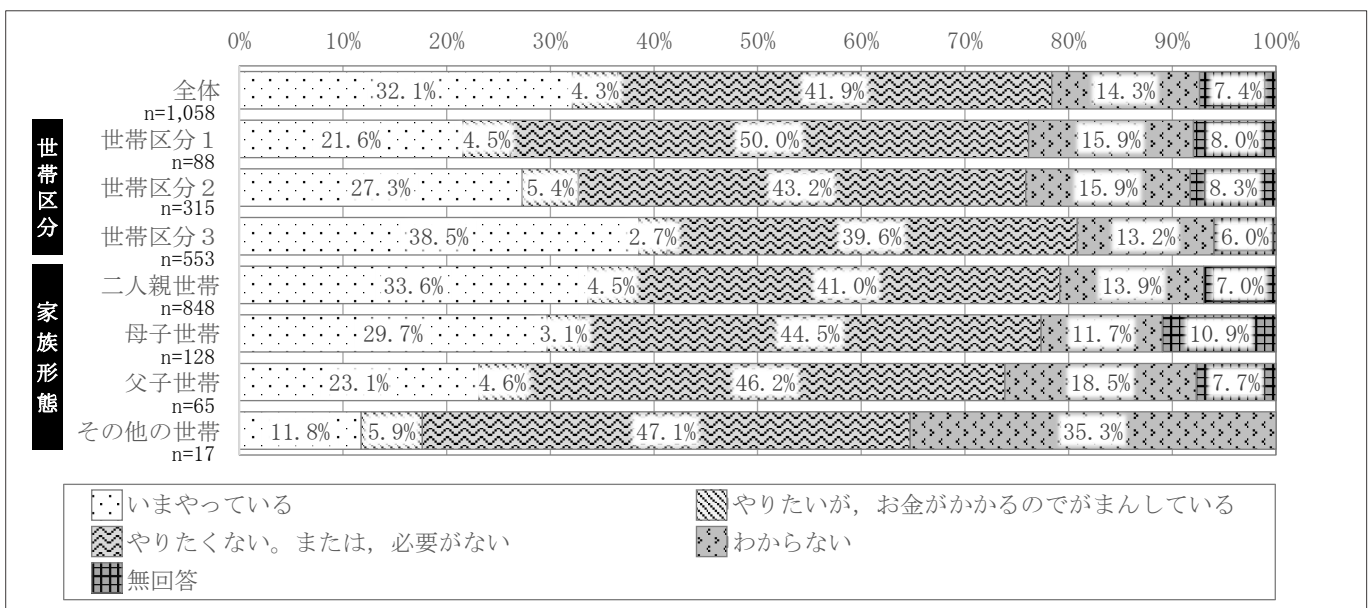
全体では、「いまやっている」が66.8%と最も高く、次いで、「やりたくない。または、必要がない」(14.4%)、「わからない」(7.4%)の順となっています。

世帯区分でみると、所得が少ないほど「いまやっている」の割合が低く、家族形態でみると、その他の世帯の方が「いまやっている」の割合が低くなっています。



◇ 中学2年生 ◇

全体では、「やりたくない。または、必要がない」が41.9%と最も高く、次いで、「いまやっている」(32.1%)、「わからない」(14.3%)の順となっています。世帯区分でみると、所得が少ないほど「いまやっている」の割合が低く、家族形態でみると、その他の世帯の方が「いまやっている」の割合が低くなっています。

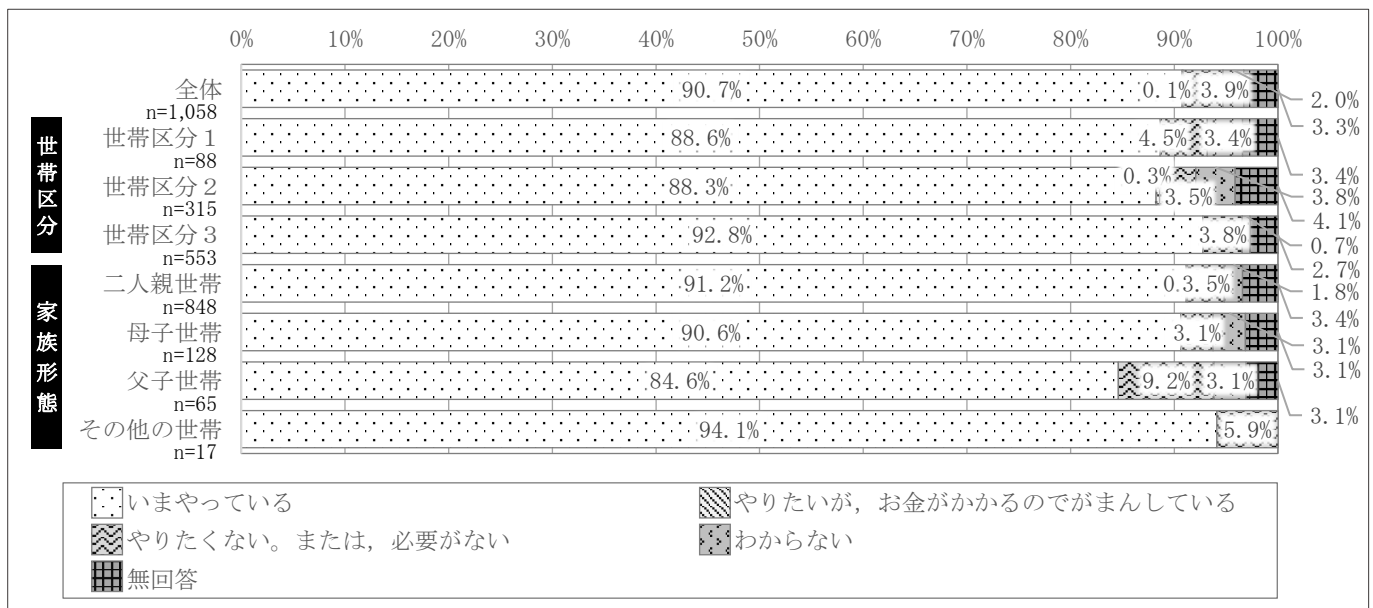


問6 塾や家庭教師その他の習い事および部活動について

(3) 部活動(中学生のみ回答)

◇ 中学2年生 ◇

全体では、「いまやっている」が90.7%と最も高く、次いで、「やりたくない。または、必要がない」(3.9%)となっています。

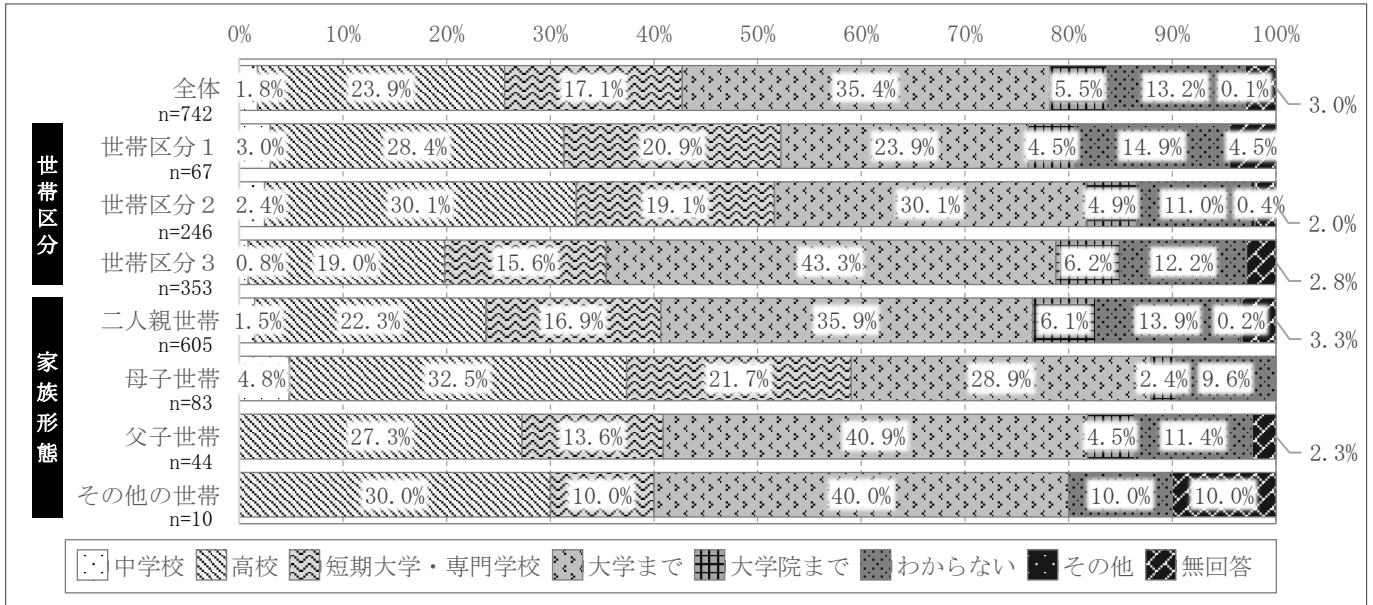


問7(1) お金のことを考えなければ、将来どの学校まで行きたいと思うか

◆ 小学5年生 ◆

全体では、「大学まで」が35.4%と最も高く、次いで、「高校」(23.9%)、「短期大学・専門学校」(17.1%)の順となっています。

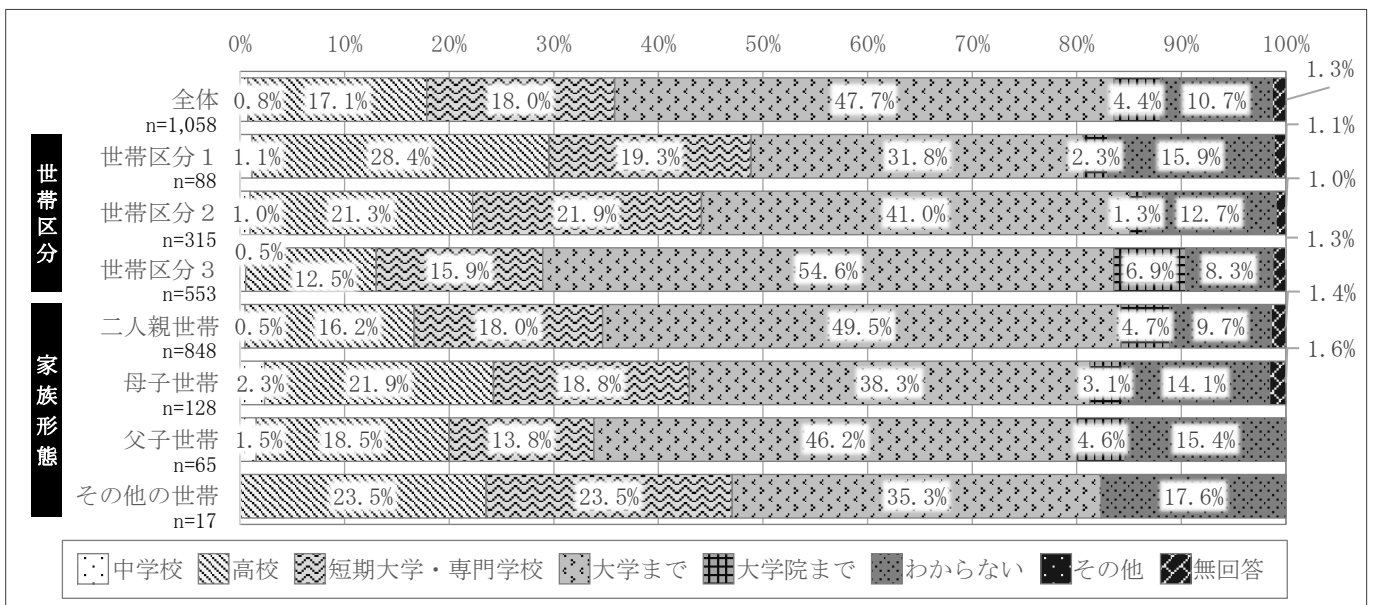
世帯区分でみると、所得が少ないほど「高校」の割合が高く「大学まで」の割合が低くなっており、家族形態でみると、「大学まで」の割合が母子世帯で低くなっています。



◇ 中学2年生 ◇

全体では、「大学まで」が47.7%と最も高く、次いで、「短期大学・専門学校」(18.0%)、「高校まで」(17.1%)の順となっています。

世帯区分でみると、所得が少ないほど「高校」の割合が高く「大学まで」の割合が低くなっており、家族形態でみると、母子世帯・その他の世帯の方が「高校」の割合が高く「大学まで」の割合が低くなっています。

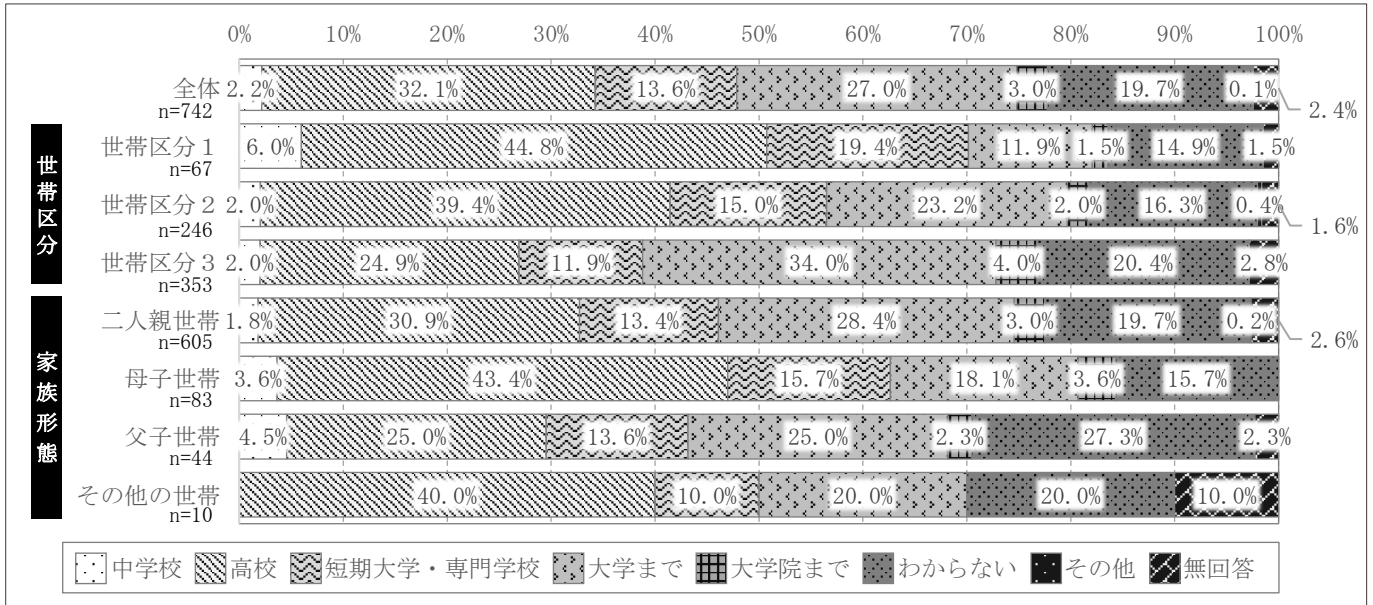


問7(2) お金のことを考えると、将来どの学校まで行けると思うか

◆ 小学5年生 ◆

全体では、「高校」が32.1%と最も高く、次いで、「大学まで」(27.0%)、「わからない」(19.7%)の順となっています。

世帯区分でみると、所得が少ないほど「高校」の割合が高く「大学まで」の割合が低くなっており、家族形態でみると、母子世帯・その他の世帯の方が「高校」の割合が高く「大学まで」の割合が低くなっています。



◇ 中学2年生 ◇

全体では、「大学まで」が37.6%と最も高く、次いで、「高校」(24.4%)、「わからない」(20.7%)の順となっています。

世帯区分でみると、所得が少ないほど「高校」の割合が高く「大学まで」の割合が低くなっており、家族形態でみると、母子世帯の方が「高校」の割合が高く「大学まで」の割合が低くなっています。

