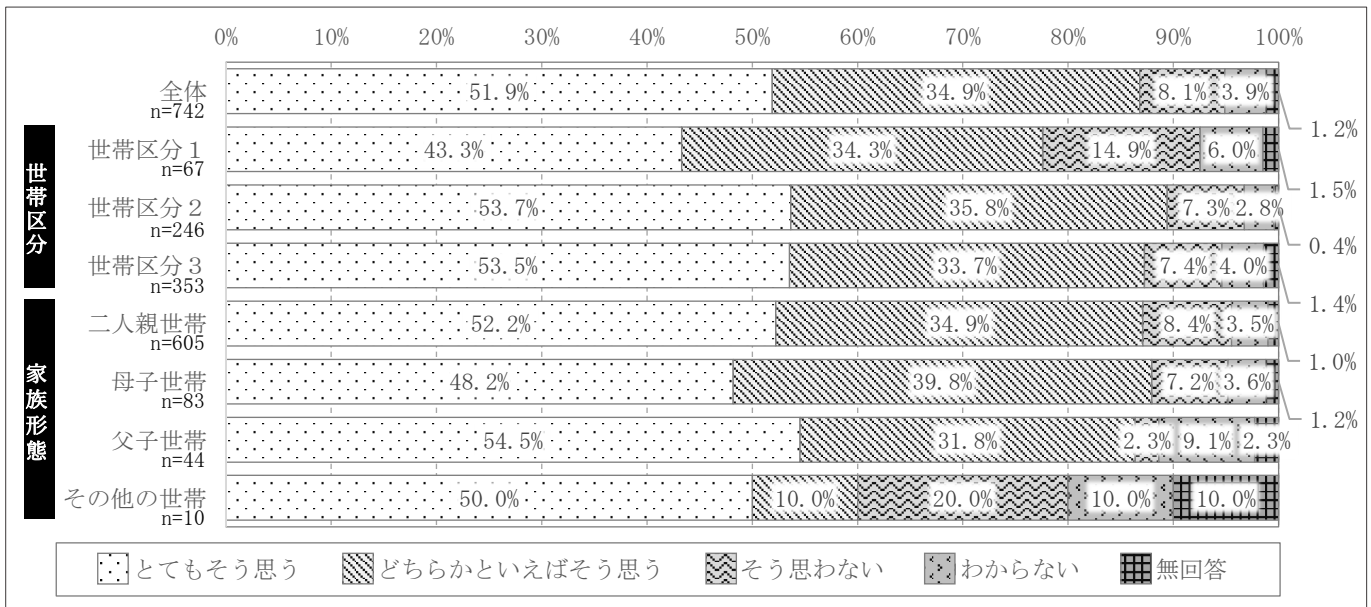


4 あなたがふだん考えていることについて

問 23(1) がんばれば必ずむくわれると思うか

◆ 小学 5 年生 ◆

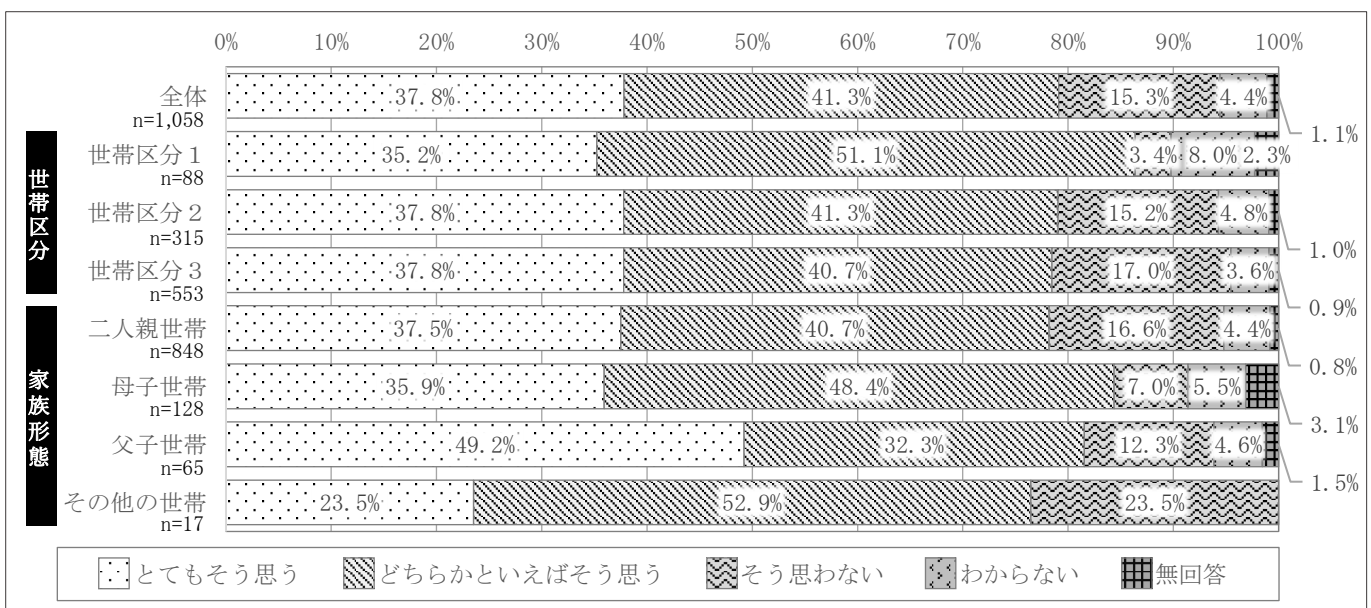
全体では、「とてもそう思う」が51.9%と最も高く、次いで、「どちらかといえばそう思う」(34.9%)、「そう思わない」(8.1%)の順となっています。世帯区分でみると、世帯区分1で「とてもそう思う」の割合が低く、家族形態でみると、母子世帯で「とてもそう思う」の割合が低くなっています。



◇ 中学 2 年生 ◇

全体では、「どちらかといえばそう思う」が41.3%と最も高く、次いで、「とてもそう思う」(37.8%)、「そう思わない」(15.3%)の順となっています。

世帯区分でみると、世帯区分1で「とてもそう思う」の割合が低く、家族形態でみると、母子世帯で「とてもそう思う」の割合が低くなっています。

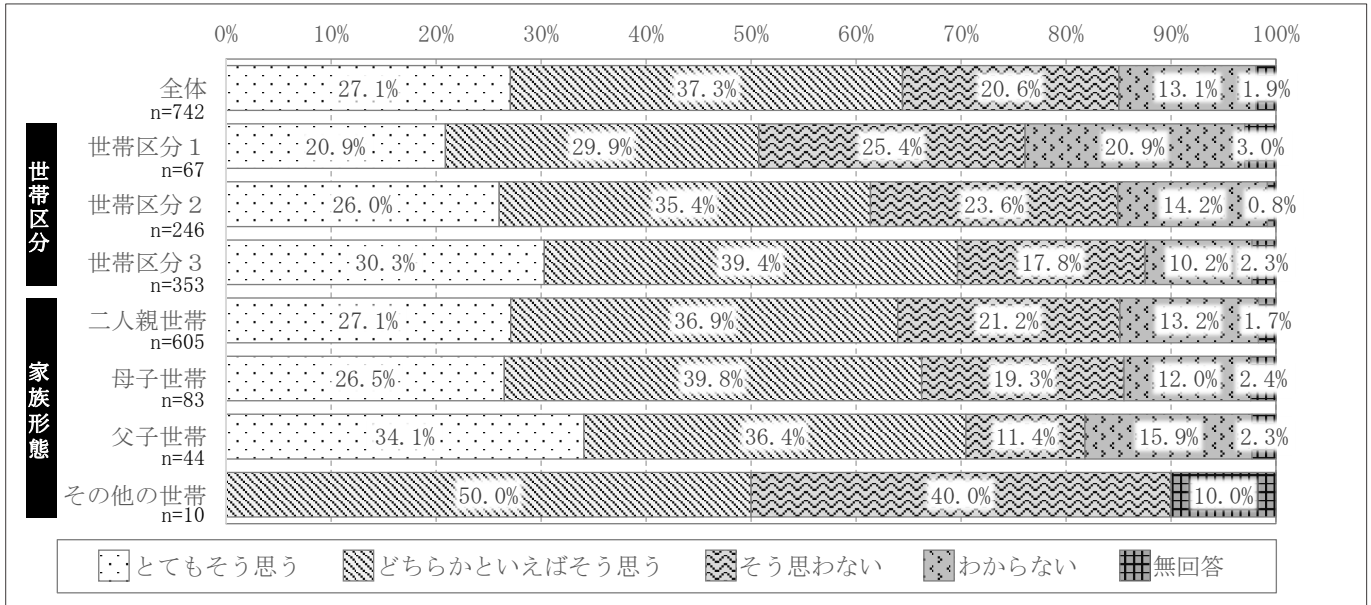


問23(2) 自分は価値のある人間だと思うか

◆ 小学5年生 ◆

全体では、「どちらかといえばそう思う」が37.3%と最も高く、次いで、「とてもそう思う」(27.1%)、「そう思わない」(20.6%)の順となっています。

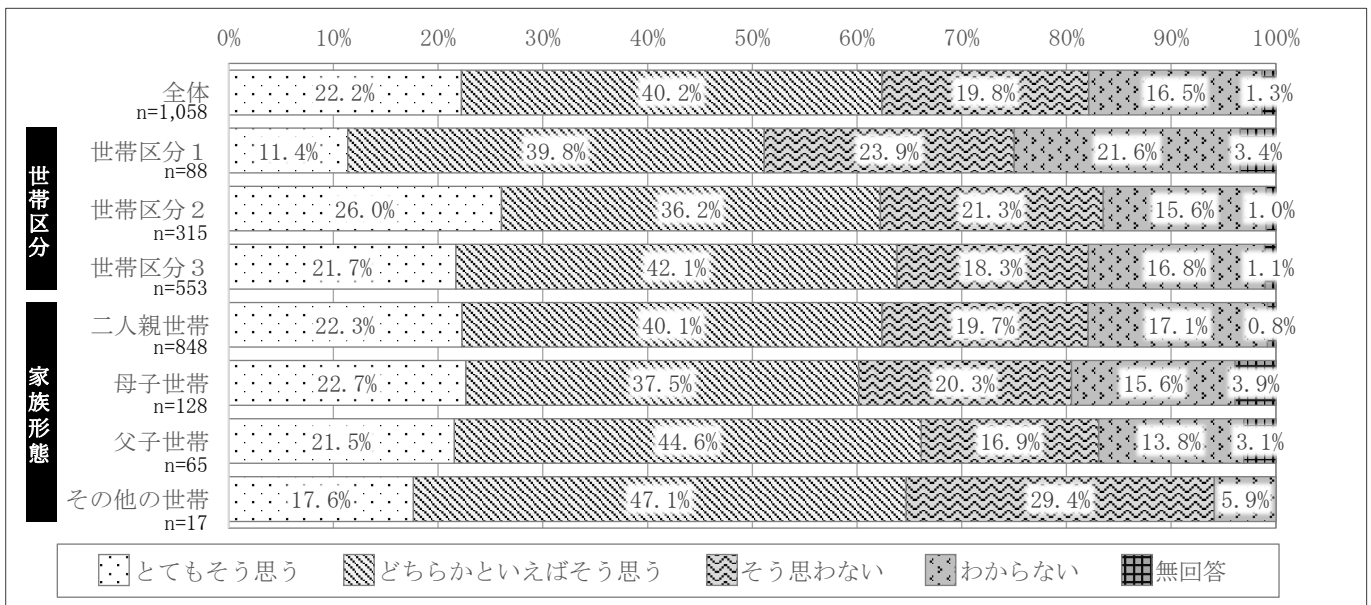
世帯区分でみると、所得が少ないほど「とてもそう思う」と「どちらかといえばそう思う」を合わせた“そう思う”の割合が低く、家族形態でみると、その他の世帯で“そう思う”の割合が低くなっています。



◇ 中学2年生 ◇

全体では、「どちらかといえばそう思う」が40.2%と最も高く、次いで、「とてもそう思う」(22.2%)、「そう思わない」(19.8%)の順となっています。

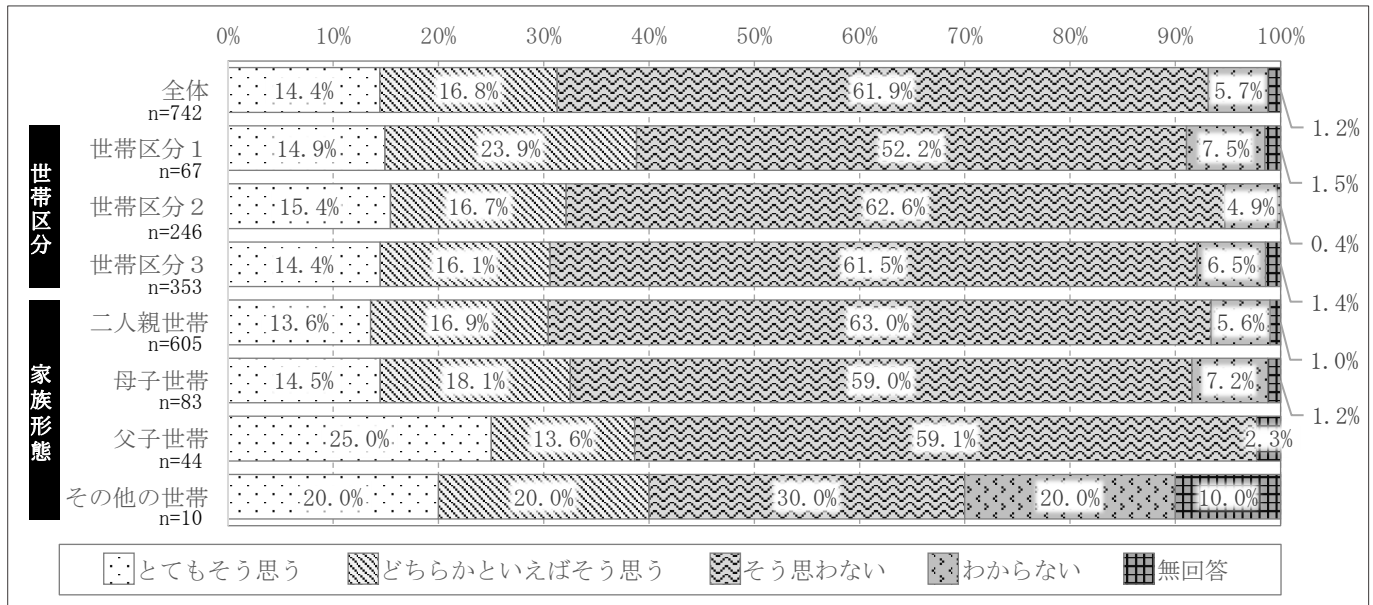
世帯区分でみると、所得が少ないほど「とてもそう思う」と「どちらかといえばそう思う」を合わせた割合が低く、家族形態でみると、その他の世帯の方が「とてもそう思う」の割合が低くなっています。



問 23(3) 孤独(ひとりぼっちでさびしい気持ち)を感じることもあるか

◆ 小学5年生 ◆

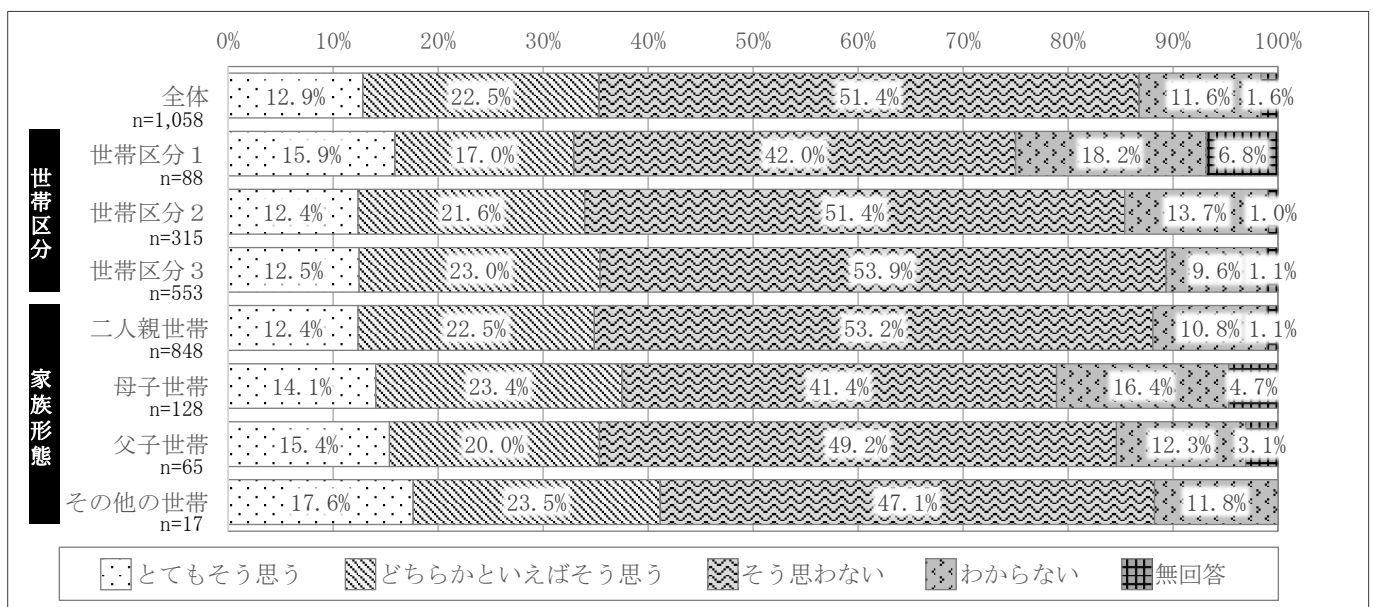
全体では、「そう思わない」が61.9%と最も高く、次いで、「どちらかと言えばそう思う」(16.8%)、「とてもそう思う」(14.4%)となっています。世帯区分でみると、所得が少ないほど「とてもそう思う」と「どちらかと言えばそう思う」を合わせた“そう思う”の割合が高く、家族形態でみると、父子世帯・その他の世帯で「とてもそう思う」の割合が高くなっています。



◇ 中学2年生 ◇

全体では、「そう思わない」が51.4%と最も高く、次いで、「どちらかと言えばそう思う」(22.5%)、「とてもそう思う」(12.9%)となっています。

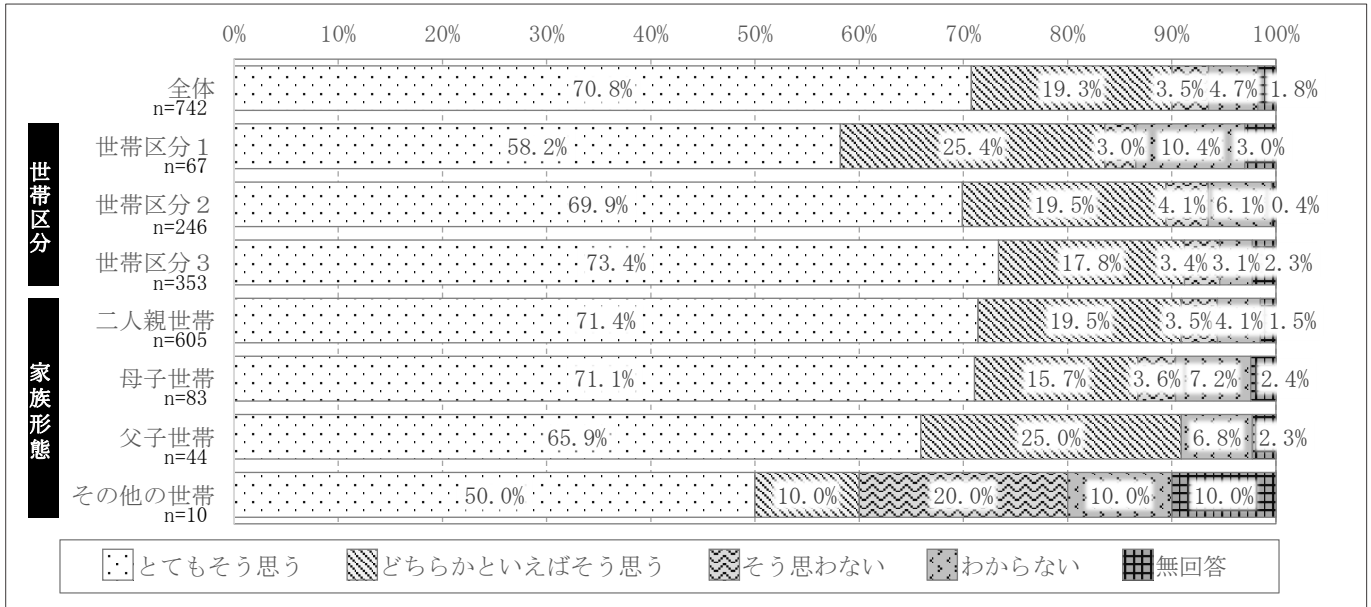
世帯区分でみると、世帯区分1で「とてもそう思う」の割合が高く、家族形態でみると、その他の世帯で「とてもそう思う」の割合が高くなっています。



問23(4) 自分は家族に大事にされていると思うか

◆ 小学5年生 ◆

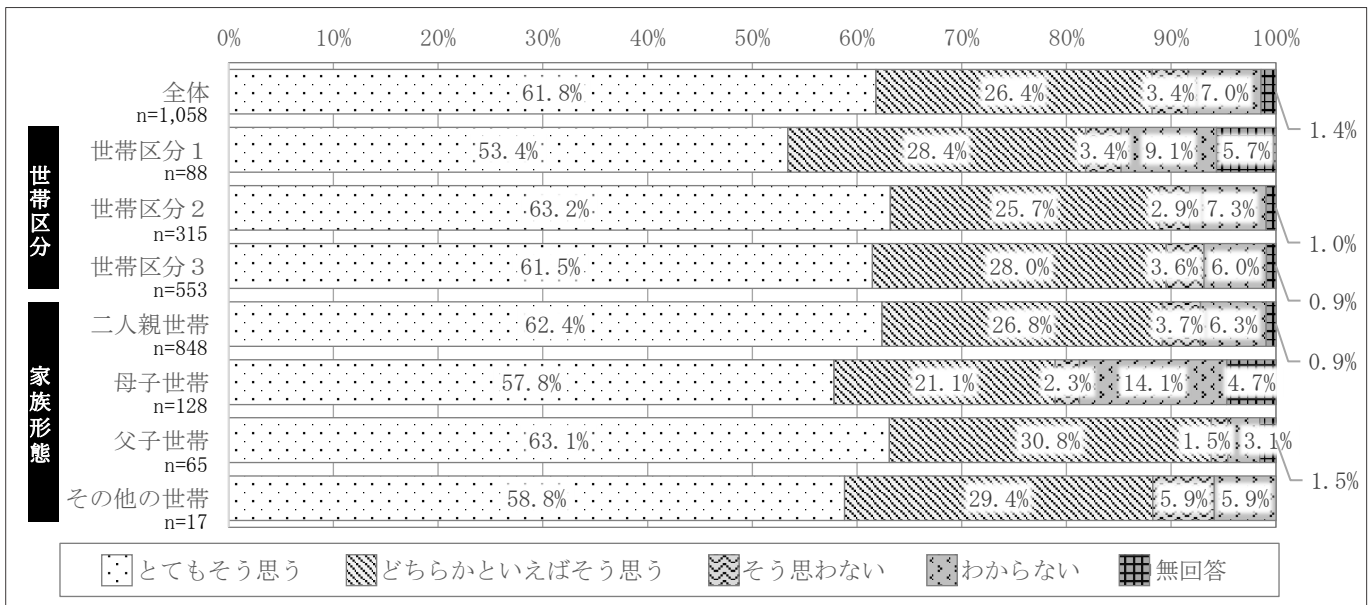
全体では、「とてもそう思う」が70.8%と最も高く、次いで、「どちらかといえばそう思う」(19.3%)、「わからない」(4.7%)の順となっており、世帯区分・家族形態でみると、世帯区分1・その他の世帯で「とてもそう思う」の割合が低くなっています。



◇ 中学2年生 ◇

全体では、「とてもそう思う」が61.8%と最も高く、次いで、「どちらかといえばそう思う」(26.4%)、「わからない」(7.0%)の順となっています。

世帯区分でみると、世帯区分1で「とてもそう思う」の割合が低く、家族形態でみると、母子世帯とその他の世帯で「とてもそう思う」の割合が低くなっています。

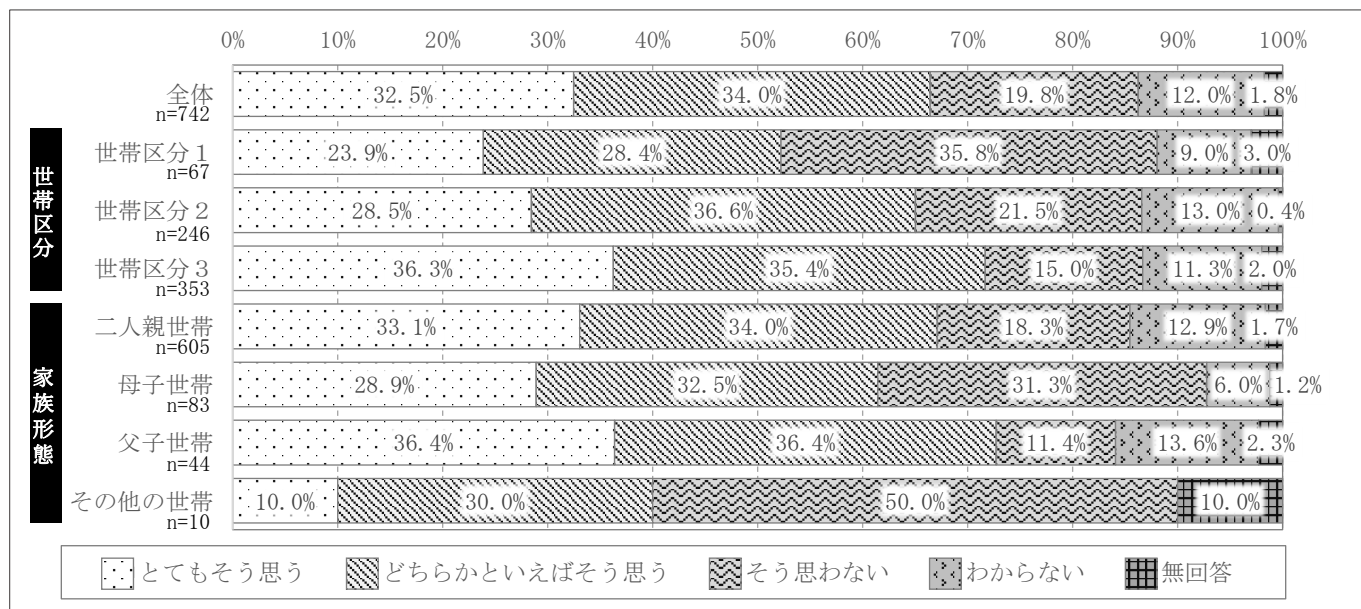


問 23(5) 自分のことが好きだと思うか

◆ 小学 5 年生 ◆

全体では、「どちらかといえばそう思う」が 34.0%と最も高く、次いで、「とてもそう思う」(32.5%)、「そう思わない」(12.0%) の順となっています。

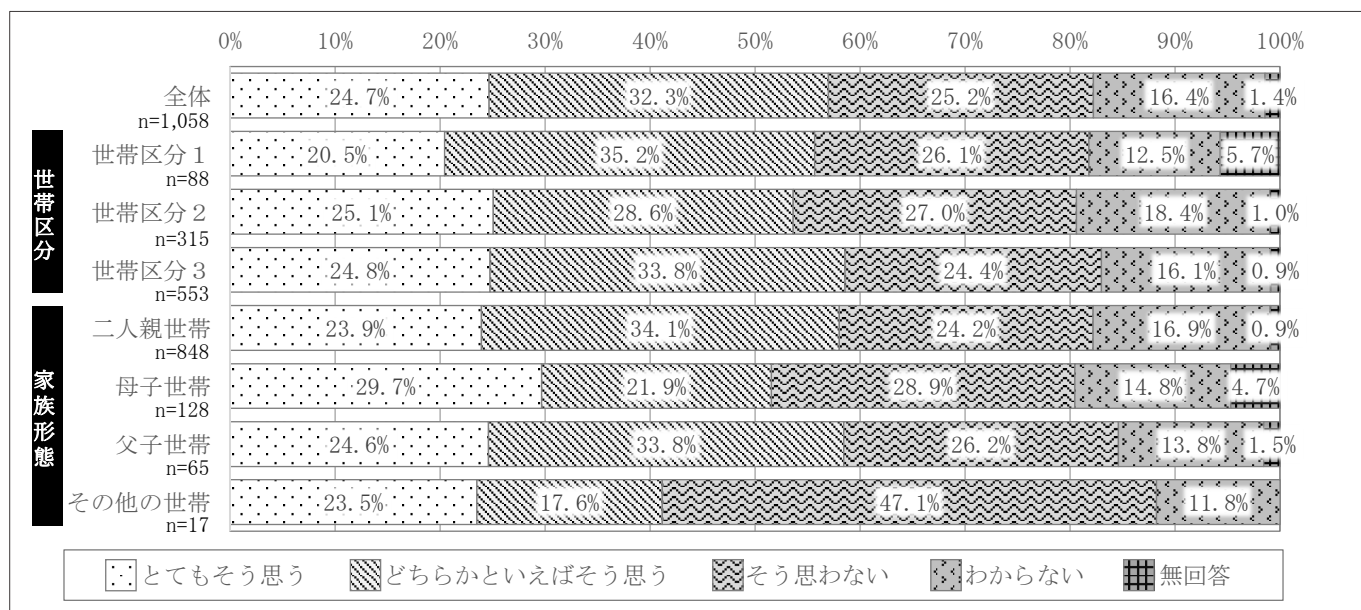
世帯区分でみると、所得が少ないほど「とてもそう思う」と「どちらかといえばそう思う」を合わせた“そう思う”の割合が低く、家族形態でみると、その他の世帯で“そう思う”の割合が低くなっています。



◇ 中学 2 年生 ◇

全体では、「どちらかといえばそう思う」が 32.3%と最も高く、次いで、「そう思わない」(25.2%)、「とてもそう思う」(24.7%) の順となっています。

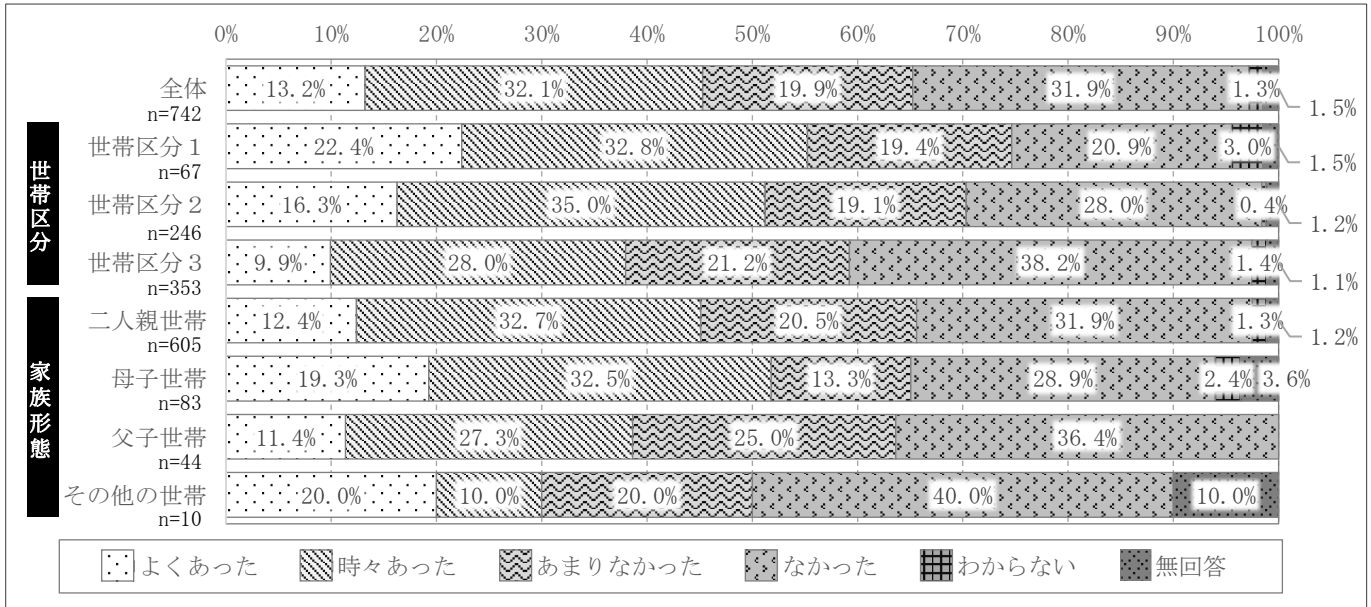
世帯区分でみると、世帯区分 1 で「とてもそう思う」の割合が低く、家族形態でみると、母子世帯で「とてもそう思う」の割合が高くなっています。



問 24(1) これまでに学校に行きたくないと考えたことがあるか

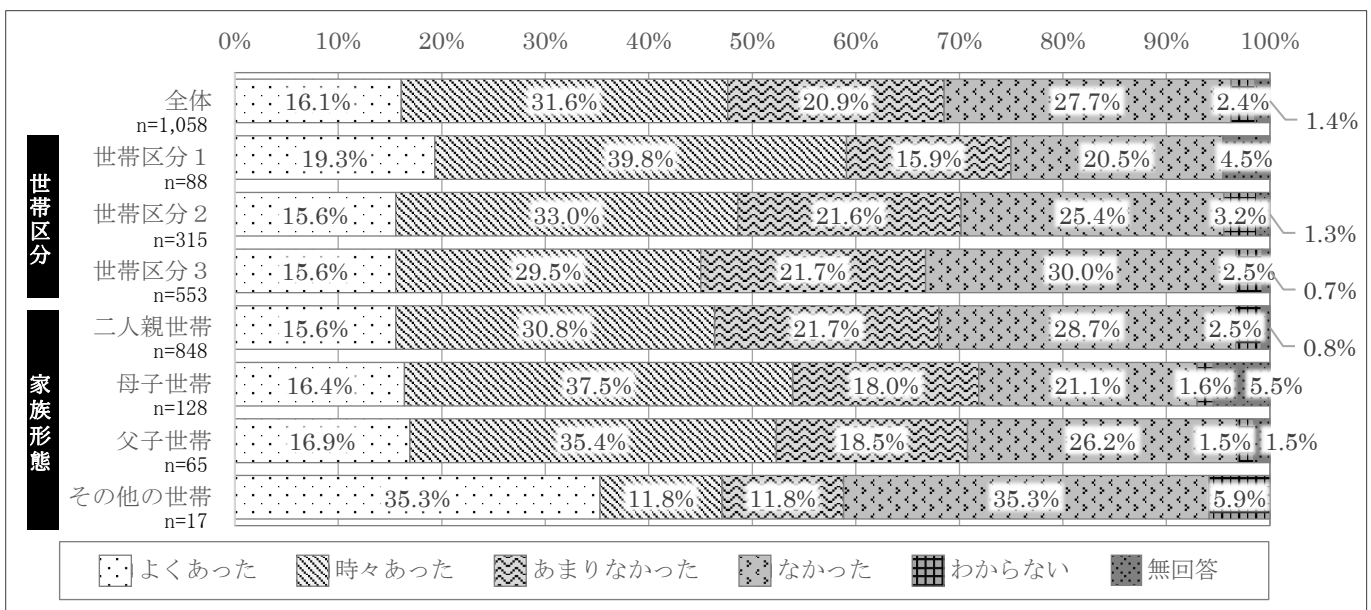
◆ 小学5年生 ◆

全体では、「時々あった」が 32.1%と最も高く、次いで、「なかった」(31.9%)、「あまりなかった」(19.9%)の順となっています。世帯区分・家族形態でみると、世帯区分1および母子世帯、その他の世帯では「よくあった」の割合が高くなっています。



◇ 中学2年生 ◇


全体では、「時々あった」が 31.6%と最も高く、次いで、「なかった」(27.7%)、「あまりなかった」(20.9%)の順となっています。世帯区分・家族形態でみると、世帯区分1およびその他の世帯では「よくあった」の割合が高くなっています。



問 24(2) 1 カ月以上学校を休んだ(病気の時を除く)ことがあるか

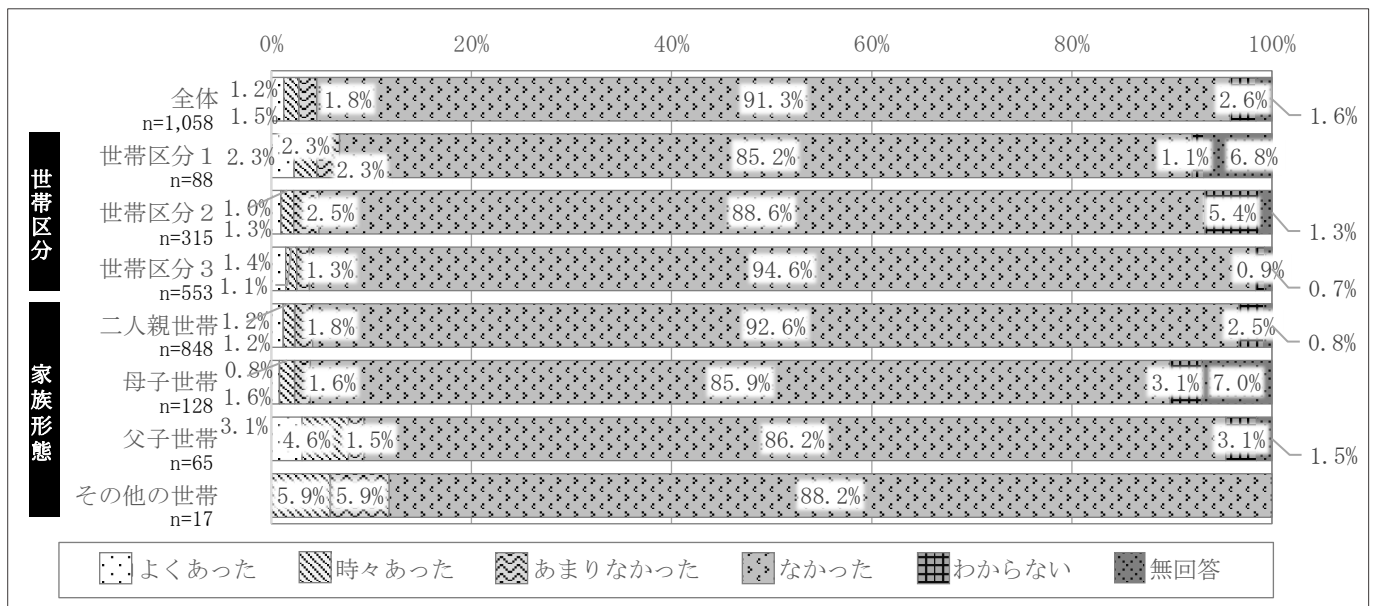
◆ 小学 5 年生 ◆

全体では、「なかった」が 91.8%と最も高く、次いで、「あまりなかった」(2.3%)、「よくあった」(1.6%) の順となっています。世帯区分・家族形態でみると、世帯区分 1 および母子世帯、その他の世帯では「なかった」の割合が低くなっています。



◇ 中学 2 年生 ◇

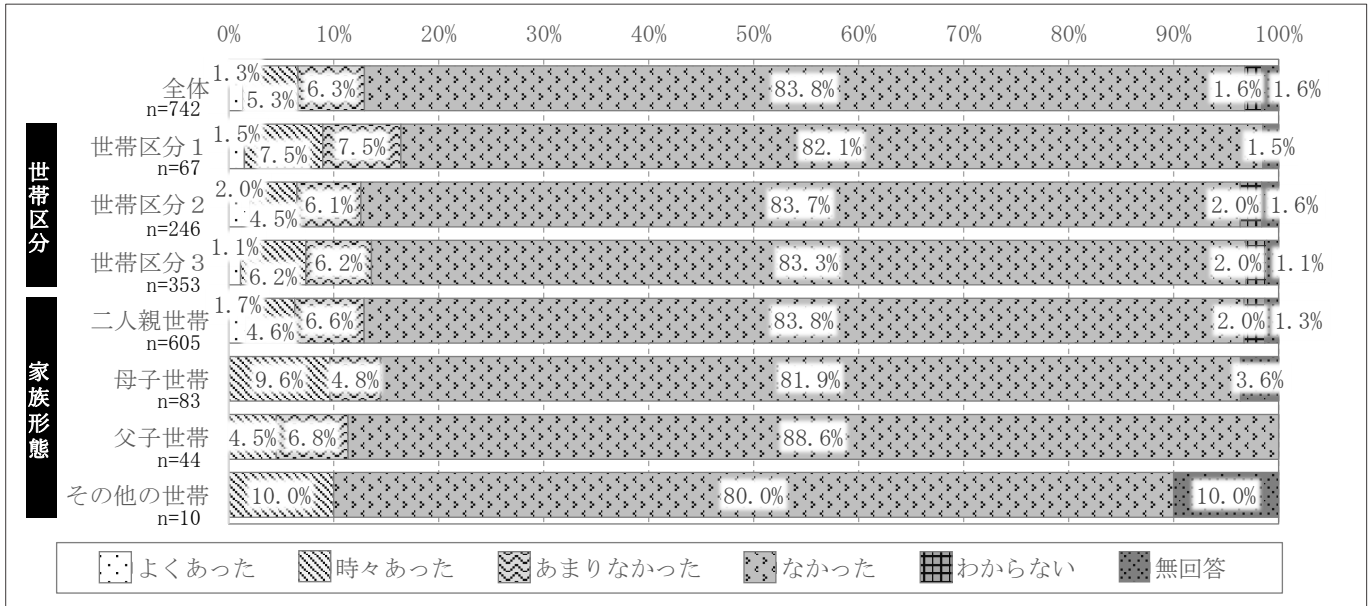
全体では、「なかった」が 91.3%と最も高く、次いで、「わからない」(2.6%)、「あまりなかった」(1.8%) の順となっています。家族形態でみると、二人親世帯では「なかった」の割合が高くなっています。



問24(3) 夜遅くまで子どもだけで過ごしたことがあるか

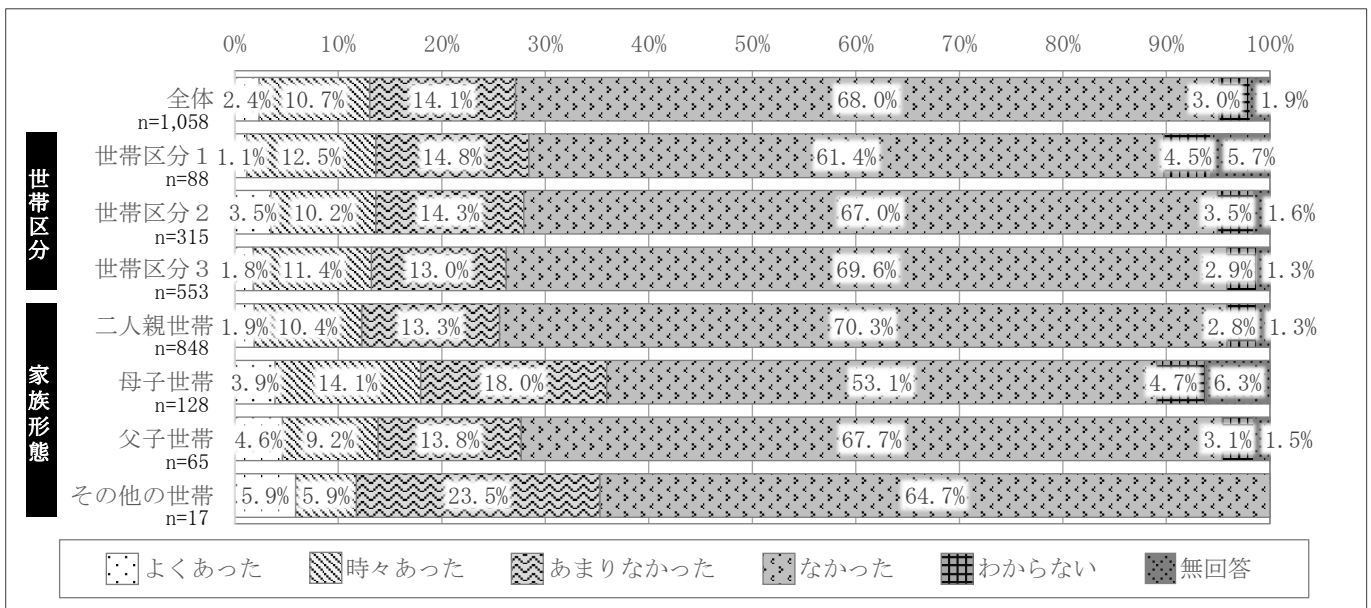
◆ 小学5年生 ◆

全体では、「なかった」が83.8%と最も高く、次いで、「あまりなかった」(6.3%)、「時々あった」(5.3%)の順となっています。



◇ 中学2年生 ◇

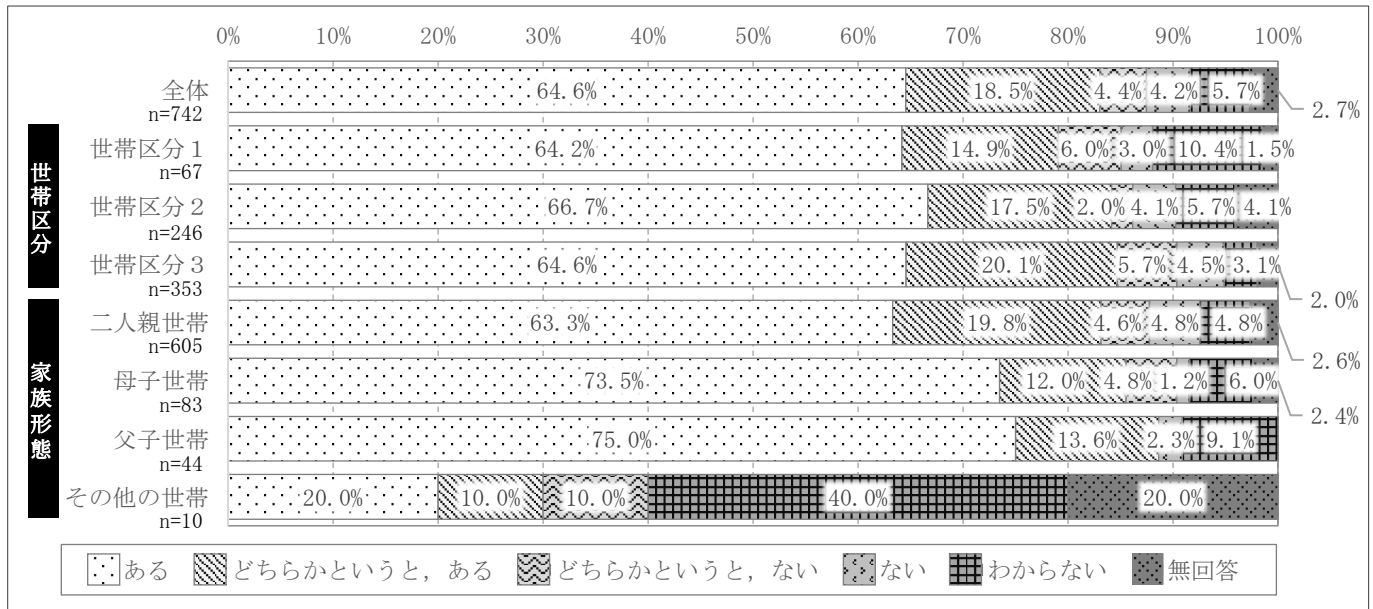
全体では、「なかった」が68.0%と最も高く、次いで、「あまりなかった」(14.1%)、「時々あった」(10.7%)の順となっています。世帯区分で見ると世帯区分1では「なかった」の割合がわずかに低くなっています。家族形態で見ると、母子世帯で「なかった」の割合が低くなっています。



問25 将来の夢や目標があるか

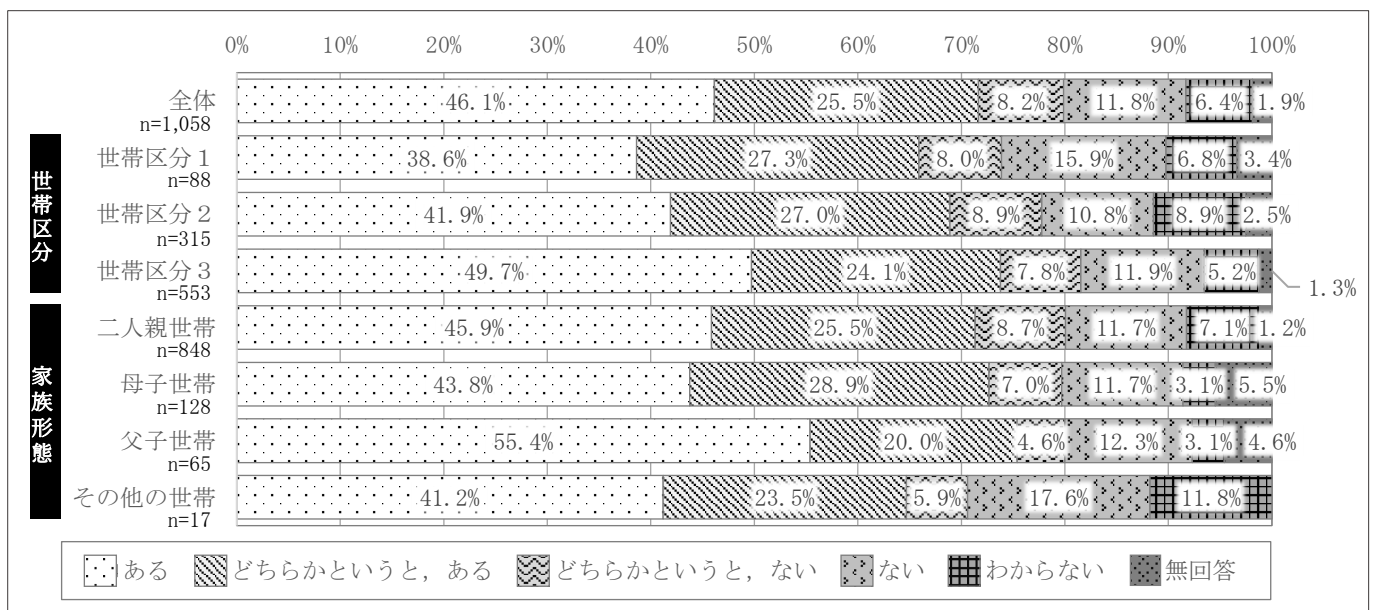
◆ 小学5年生 ◆

全体では、「ある」が64.6%と最も高く、次いで、「どちらかという、ある」(18.5%)、「わからない」(5.7%)の順となっています。世帯区分でみると所得が少ないほど「ある」「どちらかという、ある」を合わせた“ある”の割合が低くなっています。家族形態でみると、その他の世帯で「ある」の割合が低くなっています。



◇ 中学2年生 ◇

全体では、「ある」が46.1%と最も高く、次いで、「どちらかという、ある」(25.5%)、「ない」(11.8%)の順となっています。世帯区分でみると所得が少ないほど「ある」の割合が低くなっています。家族形態でみると、父子世帯で「ある」の割合が高くなっています。

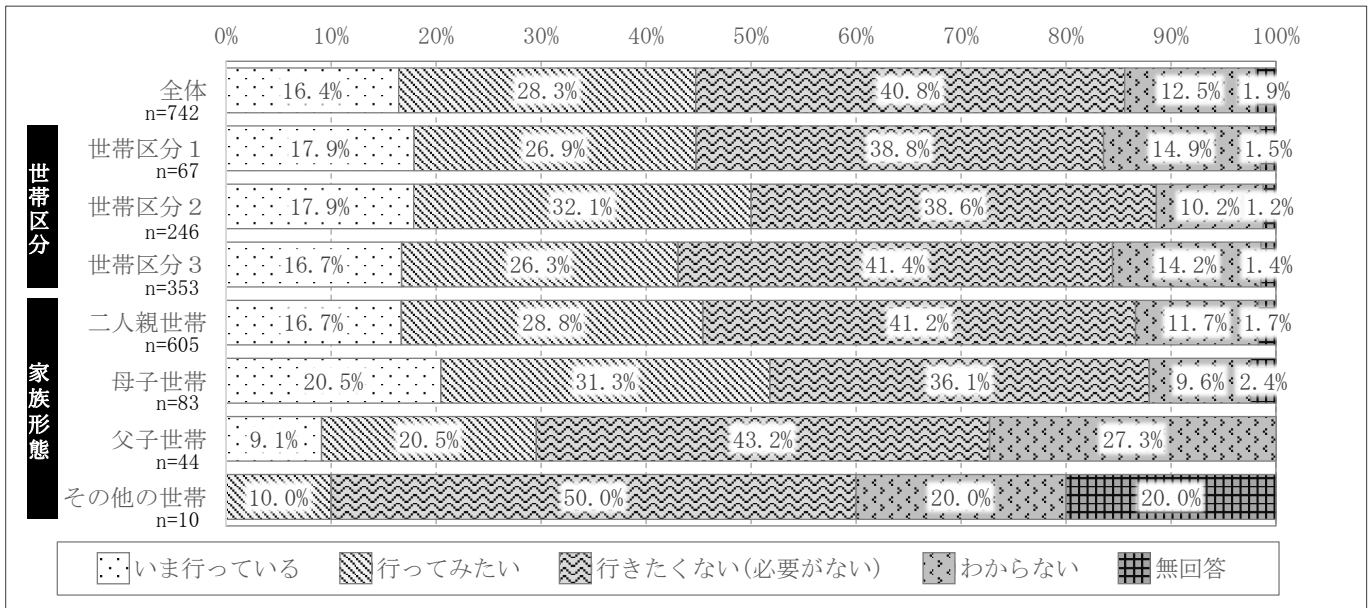


問26 どのような場所があれば行ってみたい(使ってみたい)と思うか

(1) 家以外で親が帰宅するまで安心してることができる場所

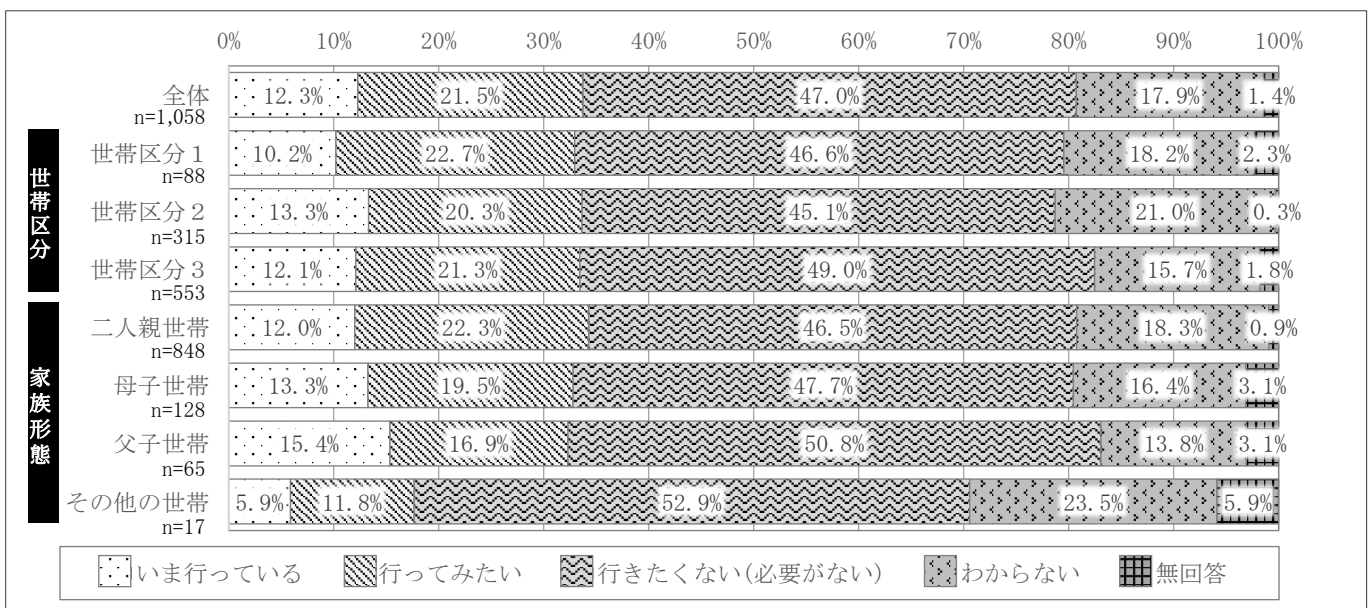
◆ 小学5年生 ◆

全体では、「行きたくない(必要がない)」が40.8%と最も高く、次いで、「行ってみたい」(28.3%)、「いま行っている」(16.4%)の順となっています。世帯区分で見ると世帯区分1、世帯区分2では「いま行っている」の割合がわずかに高くなっています。家族形態で見ると、母子世帯で「いま行っている」の割合が高くなっています。



◇ 中学2年生 ◇

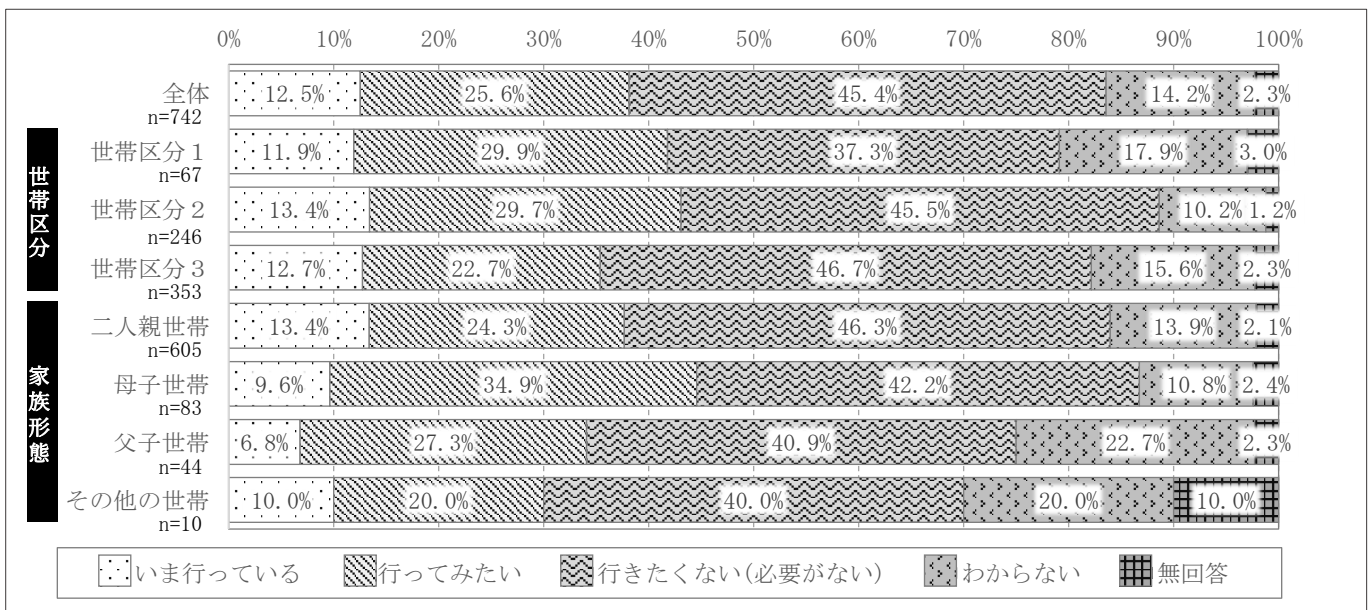
全体では、「行きたくない(必要がない)」が47.0%と最も高く、次いで、「行ってみたい」(21.5%)、「わからない」(17.9%)の順となっています。家族形態で見ると、その他の世帯で「いま行っている」の割合が低くなっています。



問26 どのような場所があれば行ってみたい(使ってみたい)と思うか
 (2) 家の人がない時、夕ごはんをみんなで食べることができる場所

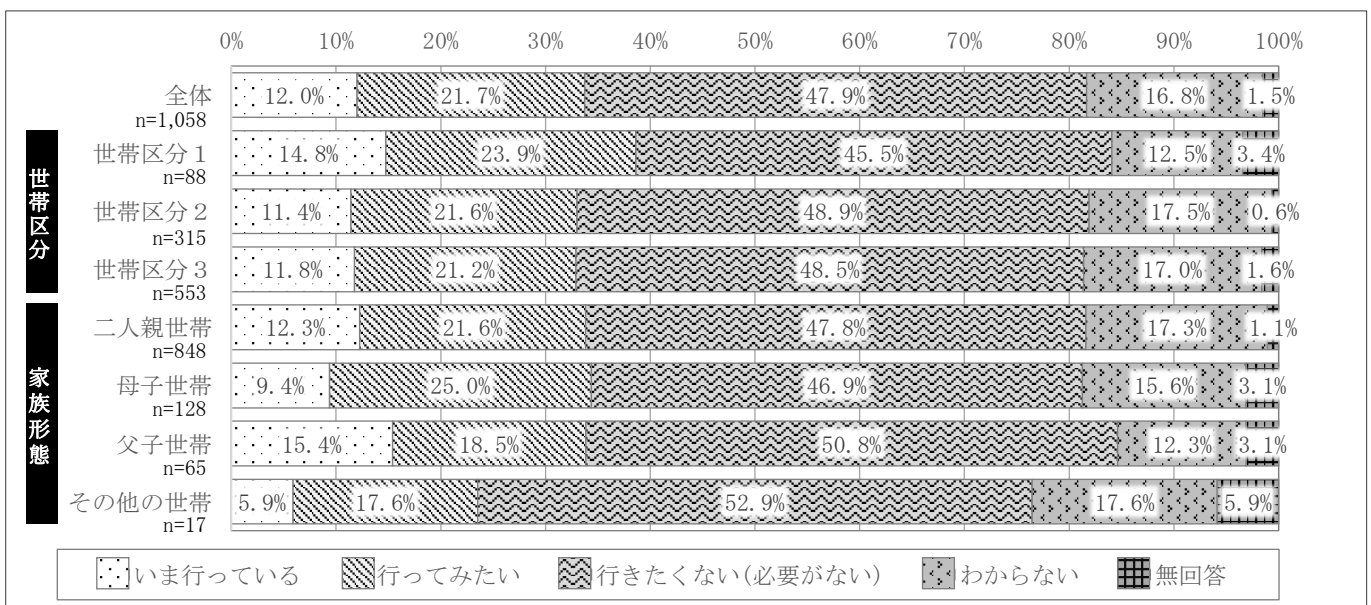
◆ 小学5年生 ◆

全体では、「行きたくない(必要がない)」が45.4%と最も高く、次いで、「行ってみたい」(25.6%)、「わからない」(14.2%)の順となっています。家族形態でみると、父子世帯で「いま行っている」の割合がわずかに低くなっています。



◇ 中学2年生 ◇

全体では、「行きたくない(必要がない)」が47.9%と最も高く、次いで、「行ってみたい」(21.7%)、「わからない」(16.8%)の順となっています。世帯区分・家族形態でみると、世帯区分1および父子世帯では「いま行っている」の割合がわずかに高くなっています。

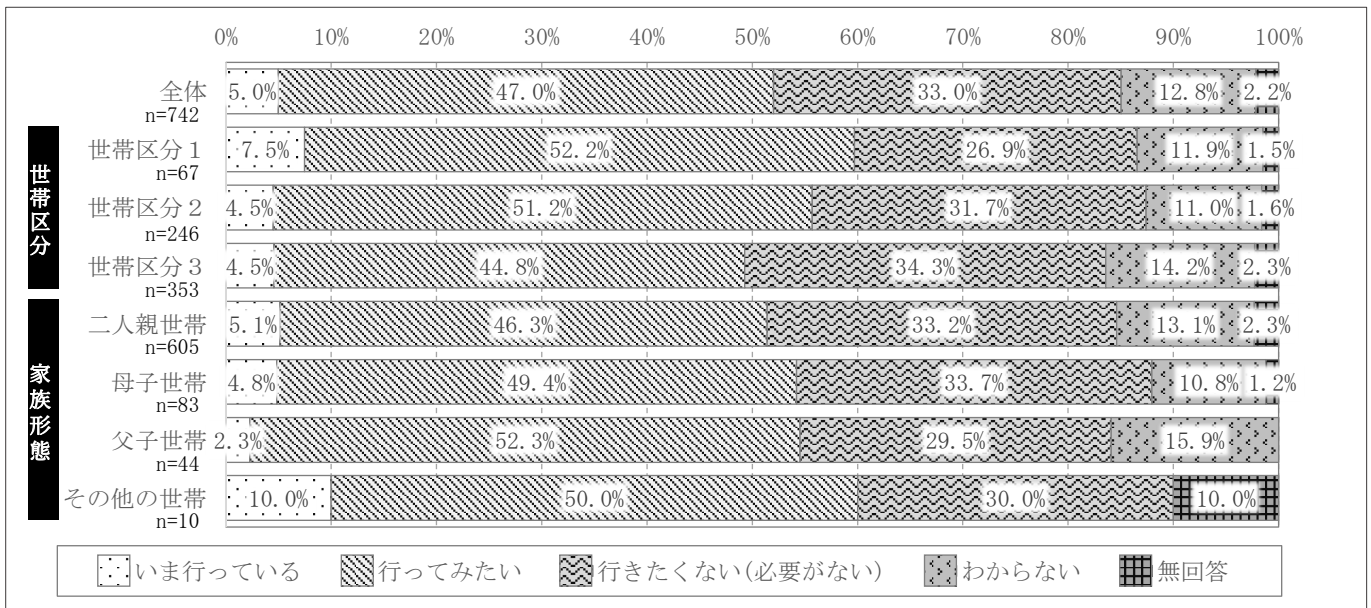


問26 どのような場所があれば行ってみたい(使ってみたい)と思うか

(3) 無料で勉強を教えてくれる場所

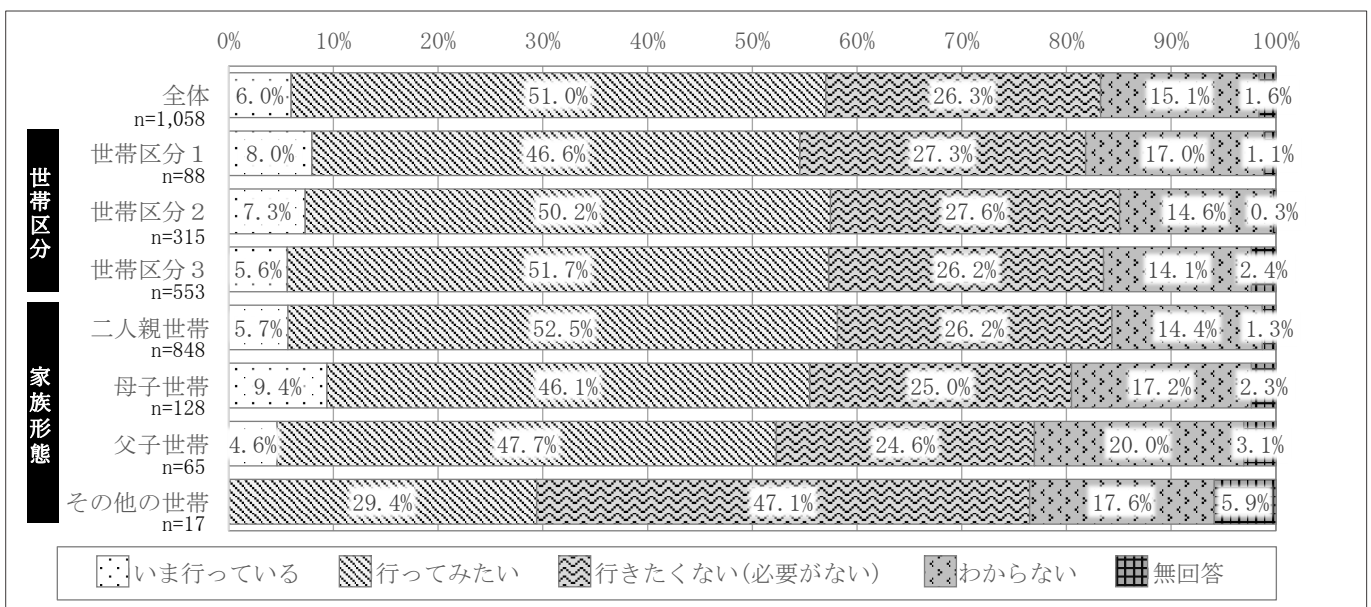
◆ 小学5年生 ◆

全体では、「行ってみたい」が47.0%と最も高く、次いで、「行きたくない(必要がない)」(33.0%)、「わからない」(12.8%)の順となっています。世帯区分で見ると、所得が少ないほど「行ってみたい」の割合が高くなっています。家族形態で見ると、父子世帯では「行ってみたい」の割合が高くなっています。



◇ 中学2年生 ◇

全体では、「行ってみたい」が51.0%と最も高く、次いで、「行きたくない(必要がない)」(26.3%)、「わからない」(15.1%)の順となっています。

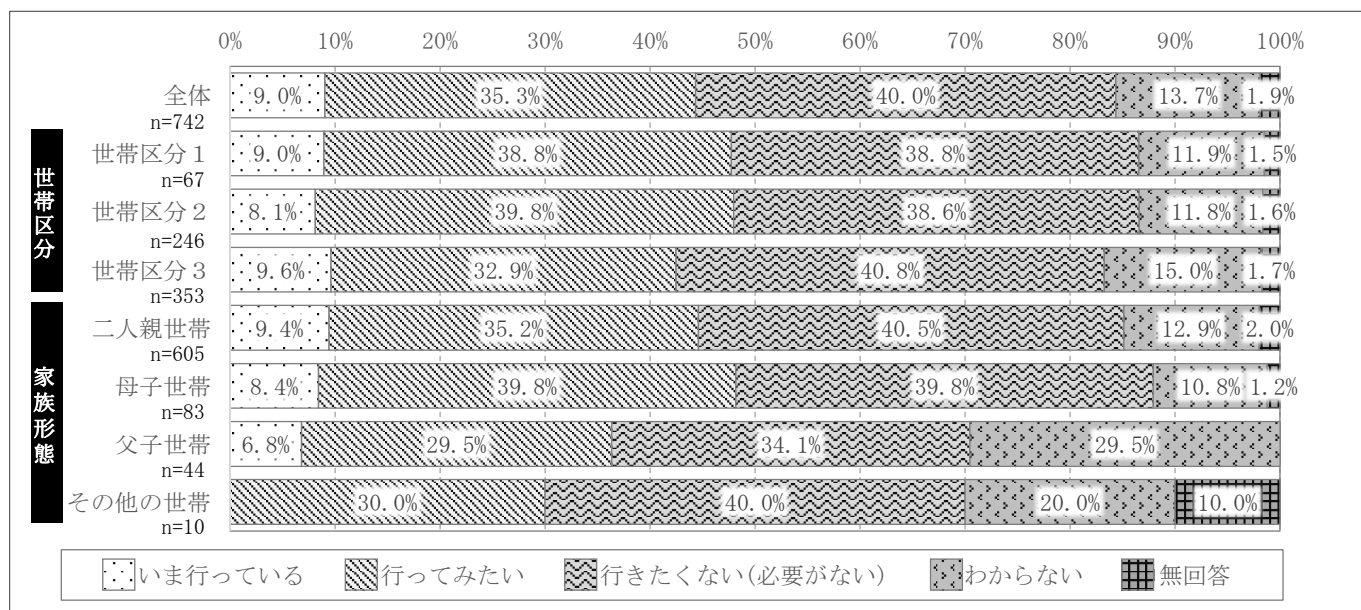


問26 どのような場所があれば行ってみたい(使ってみたい)と思うか

(4) 放課後や休みの日に勉強ができる場所(自習室など)

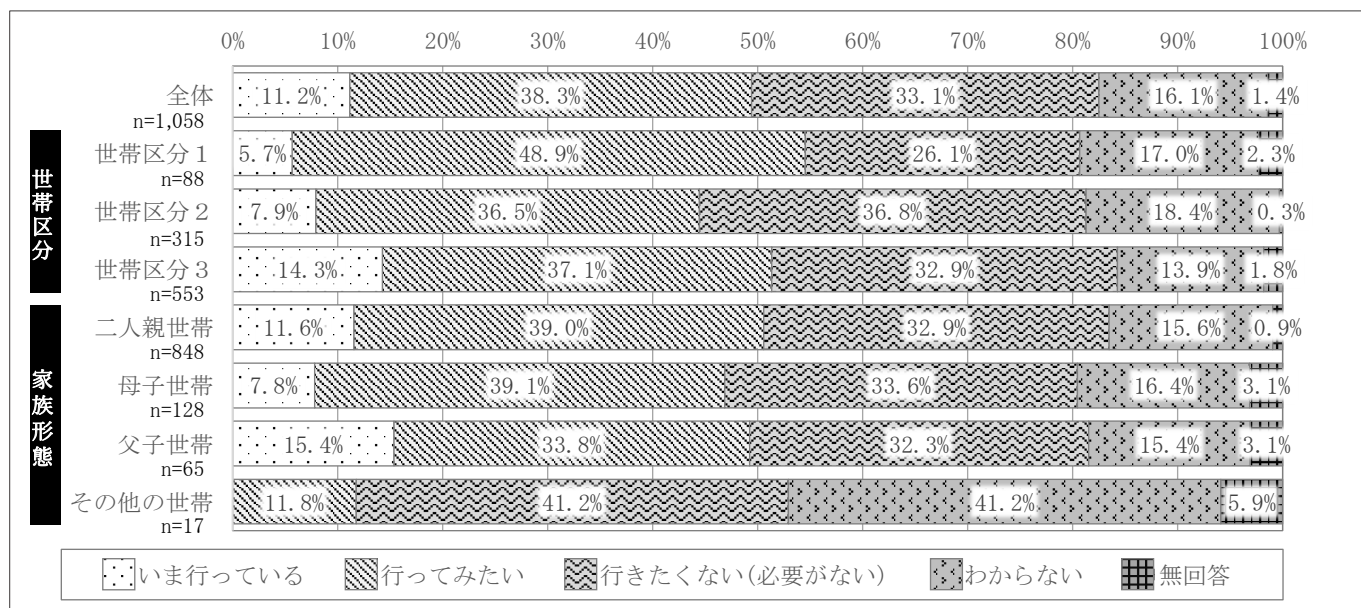
◆ 小学5年生 ◆

全体では、「行きたくない(必要がない)」が40.0%と最も高く、次いで、「行ってみたい」(35.3%)、「わからない」(13.7%)の順となっています。家族形態でみると、母子世帯では「行ってみたい」の割合が高くなっています。



◇ 中学2年生 ◇

全体では、「行ってみたい」が38.3%と最も高く、次いで、「行きたくない(必要がない)」(33.1%)、「わからない」(16.1%)の順となっています。世帯区分でみると、世帯区分1では「行ってみたい」の割合が高くなっています。家族形態でみると、その他の世帯で「行ってみたい」の割合が低くなっています。



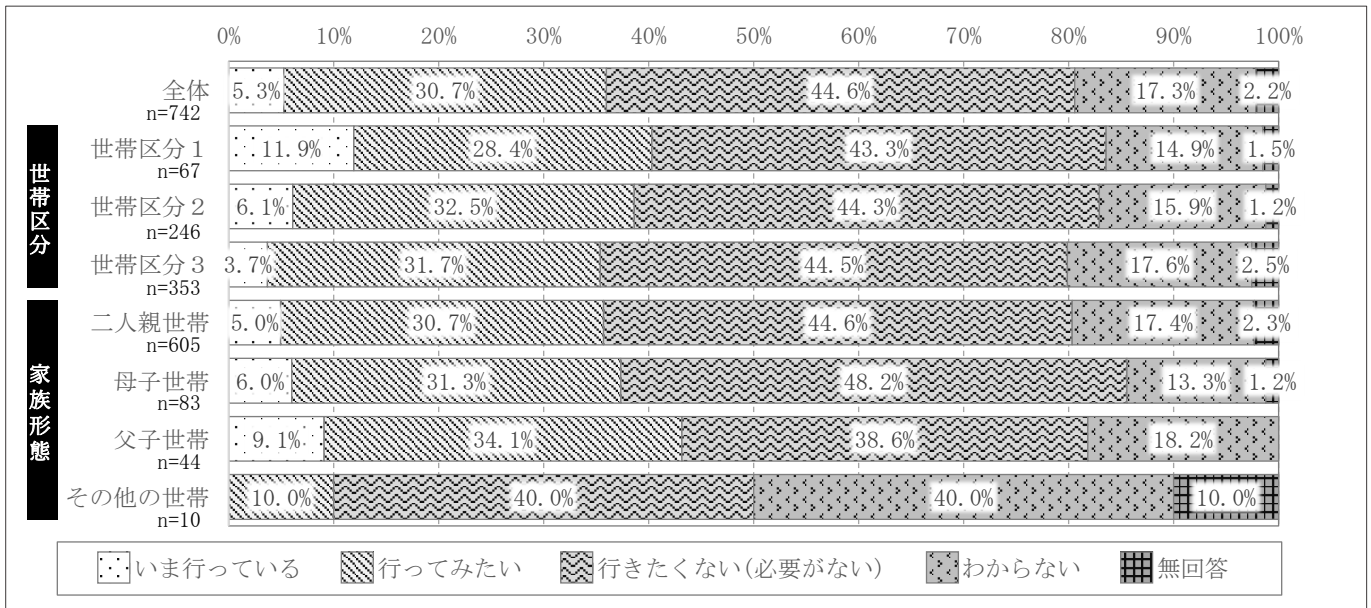
問26 どのような場所があれば行ってみたい(使ってみたい)と思うか

(5) 悩みごとや困りごとを相談できる場所

◆ 小学5年生 ◆

全体では、「行きたくない(必要がない)」が44.6%と最も高く、次いで、「行ってみたい」(30.7%)、「わからない」(17.3%)の順となっています。

世帯区分でみると、世帯区分1では「いま行っている」の割合が高くなっています。家族形態でみると、その他の世帯で「行ってみたい」の割合が低くなっています。



◇ 中学2年生 ◇

全体では、「行きたくない(必要がない)」が44.6%と最も高く、次いで、「行ってみたい」(30.7%)、「わからない」(17.3%)の順となっています。世帯区分でみると、世帯区分1では「いま行っている」の割合がわずかに高くなっています。家族形態でみると、その他の世帯で「行ってみたい」の割合が低くなっています。

