










工事名 もみじが丘アパート2号棟長寿命化工事

	【外壁改修】 外壁の塗替え → 耐久性の向上	【外壁改修】 外壁の塗替え → 耐久性の向上	【外壁改修】 外壁の塗替え → 耐久性の向上
工 事 実 施 前			
工 事 実 施 後			

工事名 もみじが丘アパート2号棟長寿命化工事

	【外壁改修】 外壁の塗替え → 耐久性の向上	【外壁改修】 外壁の塗替え → 耐久性の向上	【外壁改修】 外壁の塗替え → 耐久性の向上
工事実施前			
工事実施後			

工事名 もみじが丘アパート2号棟長寿命化工事

	【防水改修】 屋上防水の塗替え → 耐久性の向上	【防水改修】 屋上防水の塗替え → 耐久性の向上	【防水改修】 屋上防水の塗替え → 耐久性の向上
工事実施前			
工事実施後			

工事名 もみじが丘アパート2号棟長寿命化工事

	【塗装改修】 鉄部の塗替え → 耐久性の向上	【塗装改修】 配管の塗替え → 耐久性の向上	【塗装改修】 格子の塗替え → 耐久性の向上
工 事 実 施 前			
工 事 実 施 後			

工事名 もみじが丘アパート2号棟長寿命化工事

	【塗装改修】 玄関扉の塗替え → 耐久性の向上	【防水改修】 防水の塗替え → 耐久性の向上	【塗装改修】 配管の塗替え → 耐久性の向上
工事実施前	 A photograph of an entrance door (unit 2-7-2) before painting. The door is a dull, light brown color. A sign in the foreground reads "着工前 2-7-2".	 A photograph of a balcony floor before waterproofing. The floor is old and uneven. A sign in the foreground reads "防水改修工事 バルコニー防水 層間プライマー".	 A photograph of a hallway with pipes before repainting. The pipes are old and discolored. A sign in the foreground reads "着工前 2-7-2".
工事実施後	 A photograph of the same entrance door after painting. The door is now a bright, uniform red color. A new orange safety fence is visible in the foreground.	 A photograph of the balcony floor after waterproofing. The floor is now a smooth, light blue-grey color.	 A photograph of the same hallway after repainting. The pipes are now a clean, bright white color.